

San Luis Río Colorado, Sonora a 03 de marzo de 2025
DAF 037/2025

DR. CARLOS GERMÁN PALAFOX MOYLLERS
Subsecretario de Egresos del Gobierno del Estado de Sonora.
Presente.

En respuesta al oficio DPDYE 042/2025 por medio de la presente, envío a usted la Cuenta Pública del Ejercicio 2024, así como los anexos correspondientes a la misma.


Agradeciendo el apoyo brindado a esta institución, quedo a su disposición para cualquier información adicional.

ATENTAMENTE


Ing. Martín René Quijada Lugo

SUBDIRECTOR DE ADMINISTRACIÓN Y FINANZAS

C.c.p.- Archivo/Minutario
MRQL*hapc



Formatos

Listado de Formatos CPCA "Cuenta Pública Contabilidad Armonizada"

| I.- Información contable | | |
|--|-------------|--|
| 1 | CPCA-I-01 | Estado de Situación Financiera |
| 2 | CPCA-I-02 | Estado de Situación Financiera-Detallado-LDF |
| 3 | CPCA-I-03 | Estado de Actividades |
| 4 | CPCA-I-04 | Estado de Variación en la Hacienda Pública |
| 5 | CPCA-I-05 | Estado de Cambios en la Situación Financiera |
| 6 | CPCA-I-06 | Estado de Flujos de Efectivo |
| 7 | CPCA-I-07 | Estado Analítico del Activo |
| 8 | CPCA-I-08 | Estado Analítico de la Deuda y Otros Pasivos |
| 9 | CPCA-I-09 | Informe Analítico de la Deuda y Otros Pasivos-Detallado-LDF |
| 10 | CPCA-I-10 | Informe Analítico de Obligaciones Diferentes de Financiamiento-LDF |
| 11 | CPCA-I-11 | Informe sobre Pasivos Contingentes |
| 12 | CPCA-I-12 | Notas a los Estados Financieros |
| II.- Información Presupuestaria | | |
| 13 | CPCA-II-01 | Estado Analítico de Ingresos |
| 14 | CPCA-II-02 | Estado Analítico de Ingresos Detallado-LDF |
| 15 | CPCA-II-03 | Conciliación entre los Ingresos Presupuestarios y Contables |
| 16 | CPCA-II-04 | Estado Analítico del Ejercicio Presupuesto de Egresos |
| 17 | CPCA-II-05 | Estado Analítico del Ejercicio Presupuesto de Egresos Detallado-LDF Clasificación Por Objeto del Gasto |
| 18 | CPCA-II-06 | Estado Analítico del Ejercicio Presupuesto de Egresos Clasificación Económica (Por Tipo de Gasto) |
| 19 | CPCA-II-07 | Estado Analítico del Ejercicio Presupuesto de Egresos Por Unidad Administrativa |
| 20 | CPCA-II-08 | Estado Analítico del Ejercicio Presupuesto de Egresos Detallado-LDF Por Unidad Administrativa |
| 21 | CPCA-II-09 | Estado Analítico del Ejercicio Presupuesto de Egresos Clasificación Administrativa, Por Poderes |
| 22 | CPCA-II-10 | Estado Analítico del Ejercicio Presupuesto de Egresos Clasificación Administrativa, Por tipo de Organismo o Entidad Paraestatal |
| 23 | CPCA-II-11 | Estado Analítico del Ejercicio Presupuesto de Egresos Clasificación Funcional (Finalidad y Función) |
| 24 | CPCA-II-12 | Estado Analítico del Ejercicio Presupuesto de Egresos -Detallado-LDF Clasificación Funcional (Finalidad y Función) |
| 25 | CPCA-II-13 | Estado Analítico del Ejercicio Presupuesto de Egresos Por Partida del Gasto |
| 26 | CPCA-II-14 | Estado Analítico del Ejercicio Presupuesto de Egresos - Detallado-LDF (Clasificación de Servicios Personales por Categoría) |
| 27 | CPCA-II-15 | Conciliación entre los Egresos Presupuestarios y los Gastos Contables |
| 28 | CPCA-II-16 | Endeudamiento Neto |
| 29 | CPCA-II-17 | Intereses de la Deuda |
| III.- Información Programática | | |
| 30 | CPCA-III-01 | Gasto por Categoría Programática |
| 31 | CPCA-III-02 | Gasto por Programa Presupuestario (NO APLICA) |
| 32 | CPCA-III-03 | Gasto por Proyectos de Inversión |

| | | |
|--|-------------|---|
| 33 | CPCA-III-04 | Informe de Avance Programático |
| 34 | CPCA-III-05 | Matriz de Indicadores de Resultados |
| IV.- Información Complementaria-Anexos. | | |
| 35 | CPCA-IV-01 | Indicadores de Postura Fiscal |
| 36 | CPCA-IV-02 | Balance Presupuestario-LDF |
| 37 | CPCA-IV-03 | Relación de Cuentas Bancarias Productivas Específicas |
| 38 | CPCA-IV-04 | Relación de Bienes que Componen su Patrimonio (CUENTA PÚBLICA) |
| 39 | CPCA-IV-05 | Relación de esquemas bursátiles y de coberturas financieras |
| 40 | CPCA-IV-06 | Clasificación Económica de los Ingresos , de los Gastos y del Financiamiento |
| 41 | Anexo A | Análisis de variaciones Programático-Presupuestal |
| 42 | Anexo B | Desglose de saldo en Bancos e Inversiones |
| 43 | Anexo C | Gasto de acuerdo a la Estructura Programática (LAYOUT EXCEL) |
| 44 | Anexo Mir | Análisis cualitativo de las metas programadas en la Matriz de Indicadores de Resultados |
| 45 | Anexo Guía | Guía de Cumplimiento de la Ley de Disciplina Financiera de las Entidades Federativas y Municipios |

CUENTA PÚBLICA 2024



UTSLRC

Universidad Tecnológica
San Luis Rio Colorado



Universidad Tecnológica de San Luis Río Colorado

Estado de Situación Financiera

Al 31 de diciembre de 2024

(Cifras en Pesos)

CUENTA PÚBLICA 2024

| Concepto | 2024 | 2023 | Concepto | 2024 | 2023 |
|---|-----------------------|-----------------------|---|-----------------------|-----------------------|
| ACTIVO | | | PASIVO | | |
| Activo Circulante | | | Pasivo Circulante | | |
| Efectivo y Equivalentes | 7,877,440.10 | 6,373,594.09 | Cuentas por Pagar a Corto Plazo | - | - |
| Derechos a Recibir Efectivo o Equivalentes | 20,925.00 | 12,150.00 | Documentos por Pagar a Corto Plazo | - | - |
| Derechos a Recibir Bienes o Servicios | - | - | Porción a Corto Plazo de la Deuda Pública a Largo Plazo | - | - |
| Inventarios | - | - | Titulos y Valores a Corto Plazo | - | - |
| Almacenes | - | - | Pasivos Diferidos a Corto Plazo | - | - |
| Estimación por Pérdida o Deterioro de Activos Circulantes | - | - | Fondos y Bienes de Terceros en Garantía y/o Administración a Corto Plazo | - | - |
| Otros Activos Circulantes | - | - | Provisiones a Corto Plazo | 1,958,262.18 | 1,364,312.40 |
| | | | Otros Pasivos a Corto Plazo | 21,173.41 | 12,945.99 |
| Total de Activos Circulantes | 7,898,365.10 | 6,385,744.09 | Total de Pasivos Circulantes | 1,979,435.59 | 1,377,258.39 |
| Activo No Circulante | | | Pasivo No Circulante | | |
| Inversiones Financieras a Largo Plazo | - | - | Cuentas por Pagar a Largo Plazo | - | - |
| Derechos a Recibir Efectivo o Equivalentes a Largo Plazo | - | - | Documentos por Pagar a Largo Plazo | - | - |
| Bienes Inmuebles, Infraestructura y Construcciones en Proceso | 131,349,953.91 | 131,349,953.91 | Deuda Pública a Largo Plazo | - | - |
| Bienes Muebles | 50,717,784.60 | 47,928,320.07 | Pasivos Diferidos a Largo Plazo | - | - |
| Activos Intangibles | 1,864,673.27 | 1,789,077.89 | Fondos y Bienes de Terceros en Garantía y/o en Administración a Largo Plazo | - | - |
| Depreciación, Deterioro y Amortización Acumulada de Bienes | - 66,607,884.45 | - 58,843,282.57 | Provisiones a Largo Plazo | - | - |
| Activos Diferidos | - | - | | | |
| Estimación por Pérdida o Deterioro de Activos no Circulantes | - | - | | | |
| Otros Activos no Circulantes | - | - | | | |
| Total de Activos No Circulantes | 117,324,527.33 | 122,224,069.30 | Total de Pasivos No Circulantes | - | - |
| Total de Activos | 125,222,892.43 | 128,609,813.39 | Total de Pasivo | 1,979,435.59 | 1,377,258.39 |
| | | | HACIENDA PÚBLICA/PATRIMONIO | | |
| | | | Hacienda Pública/Patrimonio Contribuido | 130,179,248.47 | 127,449,783.94 |
| | | | Aportaciones | 130,179,248.47 | 127,449,783.94 |
| | | | Donaciones de Capital | - | - |
| | | | Actualización de la Hacienda Pública/Patrimonio | | |
| | | | Hacienda Pública/Patrimonio Generado | - 6,935,791.63 | 217,228.94 |
| | | | Resultados del Ejercicio (Ahorro/ Desahorro) | - 5,236,390.03 | 7,459,126.56 |
| | | | Resultados de Ejercicios Anteriores | - 1,699,401.60 | 7,241,897.62 |
| | | | Revalúos | - | - |
| | | | Reservas | - | - |
| | | | Rectificaciones de Resultados de Ejercicios Anteriores | - | - |
| | | | Exceso o Insuficiencia en la Actualización de la Hacienda Pública/Patrimonio | - | - |
| | | | Resultado por Posición Monetaria | - | - |
| | | | Resultado por Tenencia de Activos no Monetarios | - | - |
| | | | Total Hacienda Pública/Patrimonio | 123,243,456.84 | 127,232,555.00 |
| | | | Total de Pasivo y Hacienda Pública/Patrimonio | 125,222,892.43 | 128,609,813.39 |

"Bajo protesta de decir verdad declaramos que los Estados Financieros y sus Notas, son razonablemente correctos y son responsabilidad del emisor"

Martín René Quijada Lugo
Subdirector de Administración y Finanzas

Mtro. José Arturo Delgado Reza
Rector

Universidad Tecnológica de San Luis Río Colorado
Estado de Situación Financiera Detallado - LDF
Al 31 de diciembre de 2023 y al 31 de diciembre de 2024 (b)

CUENTA PÚBLICA 2024

(PESOS)

| Concepto (c) | 2024 | 31 de diciembre de 2023 | Concepto (c) | 2024 | 31 de diciembre de 2023 |
|--|---------------------|-------------------------|--|------|-------------------------|
| ACTIVO | | | PASIVO | | |
| Activo Circulante | | | Pasivo Circulante | | |
| a. Efectivo y Equivalentes (a=a1+a2+a3+a4+a5+a6+a7) | 7,877,440.10 | 6,373,594.09 | a. Cuentas por Pagar a Corto Plazo (a=a1+a2+a3+a4+a5+a6+a7+a8+a9) | | |
| a1) Efectivo | | | a1) Servicios Personales por Pagar a Corto Plazo | | |
| a2) Bancos/Tesorería | 7,554,075.10 | 6,050,229.09 | a2) Proveedores por Pagar a Corto Plazo | | |
| a3) Bancos/Dependencias y Otros | | | a3) Contratistas por Obras Públicas por Pagar a Corto Plazo | | |
| a4) Inversiones Temporales (Hasta 3 meses) | | | a4) Participaciones y Aportaciones por Pagar a Corto Plazo | | |
| a5) Fondos con Afectación Específica | | | a5) Transferencias Otorgadas por Pagar a Corto Plazo | | |
| a6) Depósitos de Fondos de Terceros en Garantía y/o Administración | 323,365.00 | 323,365.00 | a6) Intereses, Comisiones y Otros Gastos de la Deuda Pública por Pagar a Corto Plazo | | |
| a7) Otros Efectivos y Equivalentes | | | a7) Retenciones y Contribuciones por Pagar a Corto Plazo | | |
| b. Derechos a Recibir Efectivo o Equivalentes (b=b1+b2+b3+b4+b5+b6+b7) | 20,925.00 | 12,150.00 | a8) Devoluciones de la Ley de Ingresos por Pagar a Corto Plazo | | |
| b1) Inversiones Financieras de Corto Plazo | | | a9) Otras Cuentas por Pagar a Corto Plazo | | |
| b2) Cuentas por Cobrar a Corto Plazo | | | b. Documentos por Pagar a Corto Plazo (b=b1+b2+b3) | | |
| b3) Deudores Diversos por Cobrar a Corto Plazo | 20,925.00 | 12,150.00 | b1) Documentos Comerciales por Pagar a Corto Plazo | | |
| b4) Ingresos por Recuperar a Corto Plazo | | | b2) Documentos con Contratistas por Obras Públicas por Pagar a Corto Plazo | | |
| b5) Deudores por Anticipos de la Tesorería a Corto Plazo | | | b3) Otros Documentos por Pagar a Corto Plazo | | |
| b6) Préstamos Otorgados a Corto Plazo | | | c. Porción a Corto Plazo de la Deuda Pública a Largo Plazo (c=c1+c2) | | |
| b7) Otros Derechos a Recibir Efectivo o Equivalentes a Corto Plazo | | | c1) Porción a Corto Plazo de la Deuda Pública | | |
| c. Derechos a Recibir Bienes o Servicios (c=c1+c2+c3+c4+c5) | | | c2) Porción a Corto Plazo de Arrendamiento Financiero | | |
| c1) Anticipo a Proveedores por Adquisición de Bienes y Prestación de Servicios a Corto Plazo | | | d. Títulos y Valores a Corto Plazo | | |
| c2) Anticipo a Proveedores por Adquisición de Bienes Inmuebles y Muebles a Corto Plazo | | | e. Pasivos Diferidos a Corto Plazo (e=e1+e2+e3) | | |
| c3) Anticipo a Proveedores por Adquisición de Bienes Intangibles a Corto Plazo | | | e1) Ingresos Cobrados por Adelantado a Corto Plazo | | |
| c4) Anticipo a Contratistas por Obras Públicas a Corto Plazo | | | e2) Intereses Cobrados por Adelantado a Corto Plazo | | |
| c5) Otros Derechos a Recibir Bienes o Servicios a Corto Plazo | | | e3) Otros Pasivos Diferidos a Corto Plazo | | |
| d. Inventarios (d=d1+d2+d3+d4+d5) | | | f. Fondos y Bienes de Terceros en Garantía y/o Administración a Corto Plazo (f=f1+f2+f3+f4+f5+f6) | | |
| d1) Inventario de Mercancías para Venta | | | f1) Fondos en Garantía a Corto Plazo | | |
| d2) Inventario de Mercancías Terminadas | | | f2) Fondos en Administración a Corto Plazo | | |
| d3) Inventario de Mercancías en Proceso de Elaboración | | | f3) Fondos Contingentes a Corto Plazo | | |
| d4) Inventario de Materias Primas, Materiales y Suministros para Producción | | | f4) Fondos de Fideicomisos, Mandatos y Contratos Análogos a Corto Plazo | | |
| d5) Bienes en Tránsito | | | f5) Otros Fondos de Terceros en Garantía y/o Administración a Corto Plazo | | |
| e. Almacenes | | | f6) Valores y Bienes en Garantía a Corto Plazo | | |

| Concepto (c) | 2024 | 31 de diciembre de 2023 | Concepto (c) | 2024 | 31 de diciembre de 2023 |
|--|----------------|-------------------------|--|----------------|-------------------------|
| f. Estimación por Pérdida o Deterioro de Activos Circulantes (f=f1+f2) | | | g. Provisiones a Corto Plazo (g=g1+g2+g3) | 1,958,262.18 | 1,364,312.40 |
| f1) Estimaciones para Cuentas Incobrables por Derechos a Recibir Efectivo o Equivalentes | | | g1) Provisión para Demandas y Juicios a Corto Plazo | - | - |
| f2) Estimación por Deterioro de Inventarios | | | g2) Provisión para Contingencias a Corto Plazo | 1,958,262.18 | 1,364,312.40 |
| g. Otros Activos Circulantes (g=g1+g2+g3+g4) | | | g3) Otras Provisiones a Corto Plazo | - | - |
| g1) Valores en Garantía | | | h. Otros Pasivos a Corto Plazo (h=h1+h2+h3) | 21,173.41 | 12,945.99 |
| g2) Bienes en Garantía (excluye depósitos de fondos) | | | h1) Ingresos por Clasificar | - | - |
| g3) Bienes Derivados de Embargos, Decomisos, Aseguramientos y Dación en Pago | | | h2) Recaudación por Participar | - | - |
| g4) Adquisición con Fondos de Terceros | | | h3) Otros Pasivos Circulantes | 21,173.41 | 12,945.99 |
| IA. Total de Activos Circulantes (IA = a + b + c + d + e + f + g) | 7,898,365.10 | 6,385,744.09 | IA. Total de Pasivos Circulantes (IA = a + b + c + d + e + f + g + h) | 1,979,435.59 | 1,377,258.39 |
| Activo No Circulante | | | Pasivo No Circulante | | |
| a. Inversiones Financieras a Largo Plazo | | | a. Cuentas por Pagar a Largo Plazo | | |
| b. Derechos a Recibir Efectivo o Equivalentes a Largo Plazo | | | b. Documentos por Pagar a Largo Plazo | | |
| c. Bienes Inmuebles, Infraestructura y Construcciones en Proceso | 131,349,953.91 | 131,349,953.91 | c. Deuda Pública a Largo Plazo | | |
| d. Bienes Muebles | 50,717,784.60 | 47,928,320.07 | d. Pasivos Diferidos a Largo Plazo | | |
| e. Activos Intangibles | 1,864,673.27 | 1,789,077.89 | e. Fondos y Bienes de Terceros en Garantía y/o en Administración a Largo Plazo | | |
| f. Depreciación, Deterioro y Amortización Acumulada de Bienes | 66,607,884.45 | 58,843,282.57 | f. Provisiones a Largo Plazo | | |
| g. Activos Diferidos | | | II.B. Total de Pasivos No Circulantes (II.B = a + b + c + d + e + f) | | |
| h. Estimación por Pérdida o Deterioro de Activos no Circulantes | | | | | |
| i. Otros Activos no Circulantes | | | II. Total del Pasivo (II = IIIA + II.B) | 1,979,435.59 | 1,377,258.39 |
| IB. Total de Activos No Circulantes (IB = a + b + c + d + e + f + g + h + i) | 117,324,527.33 | 122,224,069.30 | HACIENDA PÚBLICA/PATRIMONIO | | |
| I. Total del Activo (I = IA + IB) | 125,222,892.43 | 128,609,813.39 | IIIA. Hacienda Pública/Patrimonio Contribuido (IIIA = a + b + c) | 130,179,248.47 | 127,449,783.94 |
| | | | a. Aportaciones | 130,179,248.47 | 127,449,783.94 |
| | | | b. Donaciones de Capital | - | - |
| | | | c. Actualización de la Hacienda Pública/Patrimonio | - | - |
| | | | IIIB. Hacienda Pública/Patrimonio Generado (IIIB = a + b + c + d + e) | 6,935,791.63 | 217,228.94 |
| | | | a. Resultados del Ejercicio (Ahorro/ Desahorro) | 5,236,390.03 | 7,459,126.56 |
| | | | b. Resultados de Ejercicios Anteriores | 1,699,401.60 | 7,241,897.62 |
| | | | c. Revalúos | - | - |
| | | | d. Reservas | - | - |
| | | | e. Rectificaciones de Resultados de Ejercicios Anteriores | - | - |
| | | | IIIC. Exceso o Insuficiencia en la Actualización de la Hacienda Pública/Patrimonio (IIIC = a + b) | | |
| | | | a. Resultado por Posición Monetaria | | |
| | | | b. Resultado por Tenencia de Activos no Monetarios | | |
| | | | III. Total Hacienda Pública/Patrimonio (III = IIIA + IIIB + IIIC) | 123,243,456.84 | 127,232,555.00 |
| | | | IV. Total del Pasivo y Hacienda Pública/Patrimonio (IV = II + III) | 125,222,892.43 | 128,609,813.39 |

Martín René Quijada Lugo
Subdirector de Administración y Finanzas


Mtro. José Arturo Delgado Reza
Rector


Universidad Tecnológica de San Luis Río Colora
Estado de Actividades
Del 01 de enero al 31 de diciembre de 2024
(Cifras en Pesos)

CUENTA PÚBLICA 2024

| Concepto | 2024 | 2023 |
|---|-------------------------|----------------------|
| INGRESOS Y OTROS BENEFICIOS | | |
| Ingresos de Gestión | 8,678,090.96 | 6,479,226.70 |
| Impuestos | - | - |
| Cuotas y Aportaciones de Seguridad Social | - | - |
| Contribuciones de Mejoras | - | - |
| Derechos | - | - |
| Productos | 274,773.73 | 279,034.20 |
| Aprovechamientos | - | - |
| Ingresos por Venta de Bienes y Prestación de Servicios | 8,403,317.23 | 6,200,192.50 |
| Participaciones, Aportaciones, Convenios, Incentivos Derivados de la Colaboración Fiscal, Fondos Distintos de Aportaciones, Transferencias, Asignaciones, Subsidios y Subvenciones, y Pensiones y Jubilaciones | 52,540,215.76 | 48,823,489.45 |
| Participaciones, Aportaciones, Convenios, Incentivos Derivados de la Colaboración Fiscal y Fondos Distintos de Aportaciones | - | - |
| Transferencias, Asignaciones, Subsidios y Subvenciones, y Pensiones y Jubilaciones | 52,540,215.76 | 48,823,489.45 |
| Otros Ingresos y Beneficios | 1,203.25 | 502,375.44 |
| Ingresos Financieros | - | - |
| Incremento por Variación de Inventarios | - | - |
| Disminución del Exceso de Estimaciones por Pérdida o Deterioro u Obsolescencia | - | - |
| Disminución del Exceso de Provisiones | - | - |
| Otros Ingresos y Beneficios Varios | 1,203.25 | 502,375.44 |
| Total de Ingresos y Otros Beneficios | 61,219,509.97 | 55,805,091.59 |
| GASTOS Y OTRAS PÉRDIDAS | | |
| Gastos de Funcionamiento | 58,664,862.05 | 55,288,563.56 |
| Servicios Personales | 43,370,185.09 | 39,896,502.54 |
| Materiales y Suministros | 2,055,193.86 | 2,942,332.17 |
| Servicios Generales | 13,239,483.10 | 12,449,728.85 |
| Transferencias, Asignaciones, Subsidios y Otras Ayudas | 26,104.67 | 13,450.00 |
| Transferencias Internas y Asignaciones al Sector Público | - | - |
| Transferencias al Resto del Sector Público | - | - |
| Subsidios y Subvenciones | 26,104.67 | 13,450.00 |
| Ayudas Sociales | - | - |
| Pensiones y Jubilaciones | - | - |
| Transferencias a Fideicomisos, Mandatos y Contratos Análogos | - | - |
| Transferencias a la Seguridad Social | - | - |
| Donativos | - | - |
| Transferencias al Exterior | - | - |
| Participaciones y Aportaciones | - | - |
| Participaciones | - | - |
| Aportaciones | - | - |
| Convenios | - | - |
| Intereses, Comisiones y Otros Gastos de la Deuda Pública | - | - |
| Intereses de la Deuda Pública | - | - |
| Comisiones de la Deuda Pública | - | - |
| Gastos de la Deuda Pública | - | - |
| Costo por Coberturas | - | - |
| Apoyos Financieros | - | - |
| Otros Gastos y Pérdidas Extraordinarias | 7,764,933.28 | 7,962,204.59 |
| Estimaciones, Depreciaciones, Deterioros, Obsolescencia y Amortizaciones | 7,764,601.88 | 7,962,202.77 |
| Provisiones | - | - |
| Disminución de Inventarios | - | - |
| Otros Gastos | 331.40 | 1.82 |
| Inversión Pública | - | - |
| Inversión Pública no Capitalizable | - | - |
| Total de Gastos y Otras Pérdidas | 66,455,900.00 | 63,264,218.15 |
| Resultados del Ejercicio (Ahorro/Desahorro) | - 5,236,390.03 - | 7,459,126.56 |

Bajo protesta de decir verdad declaramos que los Estados Financieros y sus Notas, son razonablemente correctos y son responsabilidad del emisor


 Martín René Quijada Lugo
 Subdirector de Administración y Finanzas


 Mtro. José Arturo Delgado Reza
 Rector

Universidad Tecnológica de San Luis Río Colorado
Estado de Variación en la Hacienda Pública
Del 01 de enero al 31 de diciembre de 2024
(Cifras en Pesos)

CUENTA PÚBLICA 2024

| Concepto | Hacienda Pública / Patrimonio Contribuido | Hacienda Pública / Patrimonio Generado de Ejercicios Anteriores | Hacienda Pública / Patrimonio Generado del Ejercicio | Exceso o Insuficiencia en la Actualización de la Hacienda Pública / Patrimonio | Total |
|--|---|---|--|--|----------------|
| Hacienda Pública / Patrimonio Contribuido Neto de 2023 | 127,449,783.94 | | | | 127,449,783.94 |
| Aportaciones | 127,449,783.94 | | | | 127,449,783.94 |
| Donaciones de Capital | | | | | - |
| Actualización de la Hacienda Pública/Patrimonio | | | | | - |
| Hacienda Pública / Patrimonio Generado Neto de 2023 | | 7,241,897.62 | 7,459,126.56 | | 217,228.94 |
| Resultados del Ejercicio (Ahorro/Desahorro) | | | 7,459,126.56 | | 7,459,126.56 |
| Resultados de Ejercicios Anteriores | | 7,241,897.62 | | | 7,241,897.62 |
| Revalúos | | | | | - |
| Reservas | | | | | - |
| Rectificaciones de Resultados de Ejercicios Anteriores | | | | | - |
| Exceso o Insuficiencia en la Actualización de la Hacienda Pública / Patrimonio Neto de 2023 | | | | - | - |
| Resultado por Posición Monetaria | | | | | - |
| Resultado por Tenencia de Activos no Monetarios | | | | | - |
| Hacienda Pública / Patrimonio Neto Final de 2023 | 127,449,783.94 | 7,241,897.62 | 7,459,126.56 | - | 127,232,555.00 |
| Cambios en la Hacienda Pública / Patrimonio Contribuido Neto de 2024 | 2,729,464.53 | | | | 2,729,464.53 |
| Aportaciones | 2,729,464.53 | | | | 2,729,464.53 |
| Donaciones de Capital | | | | | - |
| Actualización de la Hacienda Pública/Patrimonio | | | | | - |
| Variaciones de la Hacienda Pública / Patrimonio Generado Neto de 2024 | | 8,941,299.22 | 2,222,736.53 | | 6,718,562.69 |
| Resultados del Ejercicio (Ahorro/Desahorro) | | | 5,236,390.03 | | 5,236,390.03 |
| Resultados de Ejercicios Anteriores | | 8,941,299.22 | 7,459,126.56 | | 1,482,172.66 |
| Revalúos | | | | | - |
| Reservas | | | | | - |
| Rectificaciones de Resultados de Ejercicios Anteriores | | | | | - |
| Cambios en el Exceso o Insuficiencia en la Actualización de la Hacienda Pública / Patrimonio Neto de 2024 | | | | - | - |
| Resultado por Posición Monetaria | | | | | - |
| Resultado por Tenencia de Activos no Monetarios | | | | | - |
| Hacienda Pública / Patrimonio Neto Final de 2024 | 130,179,248.47 | 1,699,401.60 | 5,236,390.03 | - | 123,243,456.84 |

Bajo protesta de decir verdad declaramos que los Estados Financieros y sus notas, son razonablemente correctos y son responsabilidad del emisor.

Martín René Quijada Lugo
Subdirector de Administración y Finanzas

Mtro. José Arturo Delgado Reza
Rector

Universidad Tecnológica de San Luis Río Colorado
 Estado de Cambios en la Situación Financiera
 Del 01 de enero al 31 de diciembre de 2024
 (Cifras en Pesos)

CUENTA PÚBLICA 2024

| Concepto | Origen | Aplicación |
|--|---------------------|---------------------|
| ACTIVO | 7,764,601.88 | 4,377,680.92 |
| Activo Circulante | 0.00 | 1,512,621.01 |
| Efectivo y Equivalentes | | 1,503,846.01 |
| Derechos a Recibir Efectivo o Equivalentes | | 8,775.00 |
| Derechos a Recibir Bienes o Servicios | | |
| Inventarios | | |
| Almacenes | | |
| Estimación por Pérdida o Deterioro de Activos Circulantes | | |
| Otros Activos Circulantes | | |
| Activo No Circulante | 7,764,601.88 | 2,865,059.91 |
| Inversiones Financieras a Largo Plazo | | |
| Derechos a Recibir Efectivo o Equivalentes a Largo Plazo | | |
| Bienes Inmuebles, Infraestructura y Construcciones en Proceso | | 2,789,464.53 |
| Bienes Muebles | | 75,595.38 |
| Activos Intangibles | 7,764,601.88 | |
| Depreciación, Deterioro y Amortización Acumulada de Bienes | | |
| Activos Diferidos | | |
| Estimación por Pérdida o Deterioro de Activos no Circulantes | | |
| Otros Activos no Circulantes | | |
| PASIVO | 602,177.20 | 0.00 |
| Pasivo Circulante | 602,177.20 | 0.00 |
| Cuentas por Pagar a Corto Plazo | | |
| Documentos por Pagar a Corto Plazo | | |
| Porción a Corto Plazo de la Deuda Pública a Largo Plazo | | |
| Títulos y Valores a Corto Plazo | | |
| Pasivos Diferidos a Corto Plazo | | |
| Fondos y Bienes de Terceros en Garantía y/o Administración a Corto Plazo | | |
| Provisiones a Corto Plazo | 593,949.78 | |
| Otros Pasivos a Corto Plazo | 8,227.42 | |
| Pasivo No Circulante | 0.00 | 0.00 |
| Cuentas por Pagar a Largo Plazo | | |
| Documentos por Pagar a Largo Plazo | | |
| Deuda Pública a Largo Plazo | | |
| Pasivos Diferidos a Largo Plazo | | |
| Fondos y Bienes de Terceros en Garantía y/o en Administración a Largo Plazo | | |
| Provisiones a Largo Plazo | | |
| HACIENDA PUBLICA/PATRIMONIO | 4,952,201.06 | 8,941,299.22 |
| Hacienda Pública/Patrimonio Contribuido | 2,729,464.53 | 0.00 |
| Aportaciones | 2,729,464.53 | |
| Donaciones de Capital | | |
| Actualización de la Hacienda Pública/Patrimonio | | |
| Hacienda Pública/Patrimonio Generado | 2,222,736.53 | 8,941,299.22 |
| Resultados del Ejercicio (Ahorro/ Desahorro) | 2,222,736.53 | |
| Resultados de Ejercicios Anteriores | | 8,941,299.22 |
| Revalúos | | |
| Reservas | | |
| Rectificaciones de Resultados de Ejercicios Anteriores | | |
| Excesos o Insuficiencia en la Actualización de la Hacienda Pública/Patrimonio | 0.00 | 0.00 |
| Resultado por Posición Monetaria | | |
| Resultado por Tenencia de Activos no Monetarios | | |

Bajo protesta de decir verdad declaramos que los Estados Financieros y sus notas, son razonablemente correctos y son responsabilidad del emisor


 Martín René Quijada Lugo
 Subdirector de Administración y Finanzas


 Mtro. José Arturo Delgado Reza
 Rector

Universidad Tecnológica de San Luis Río Col

Estado de Flujos de Efectivo

Del 01 de enero al 31 de diciembre de 2024

(Cifras en Pesos)

CUENTA PÚBLICA 2024

| Concepto | 2024 | 2023 |
|---|----------------------|----------------------|
| Flujos de Efectivo de las Actividades de Operación | | |
| Origen | 61,218,306.72 | 55,793,763.76 |
| Impuestos | | |
| Cuotas y Aportaciones de Seguridad Social | | |
| Contribuciones de Mejoras | | |
| Derechos | | |
| Productos | 274,773.73 | 279,034.20 |
| Aprovechamientos | | |
| Ingresos por Venta de Bienes y Prestación de Servicios | 8,403,317.23 | 6,691,240.11 |
| Participaciones, Aportaciones, Convenios, Incentivos Derivados de la Colaboracion Fiscal y Fondos Distintos de Aportaciones | | |
| Transferencias, Asignaciones, Subsidios y Subvenciones, y Pensiones y Jubilaciones | 52,540,215.76 | 48,823,489.45 |
| Otros Orígenes de Operación | | |
| Aplicación | 59,578,865.33 | 56,338,434.41 |
| Servicios Personales | 43,370,185.09 | 39,896,502.54 |
| Materiales y Suministros | 2,055,193.86 | 2,942,332.17 |
| Servicios Generales | 13,239,483.10 | 12,413,501.75 |
| Transferencias Internas y Asignaciones al Sector Público | | |
| Transferencias al resto del Sector Público | | |
| Subsidios y Subvenciones | 26,104.67 | 13,450.00 |
| Ayudas Sociales | | |
| Pensiones y Jubilaciones | | |
| Transferencias a Fideicomisos, Mandatos y Contratos Análogos | | |
| Transferencias a la Seguridad Social | | |
| Donativos | | |
| Transferencias al Exterior | | |
| Participaciones | | |
| Aportaciones | | |
| Convenios | | |
| Otras Aplicaciones de Operación | 887,898.61 | 1,072,647.95 |
| Flujos Netos de Efectivo por Actividades de Operación | 1,639,441.39 | -544,670.65 |
| Flujos de Efectivo de las Actividades de Inversión | | |
| Origen | 0.00 | 0.00 |
| Bienes Inmuebles, Infraestructura y Construcciones en Proceso | | |
| Bienes Muebles | | |
| Otros Orígenes de Inversión | | |
| Aplicación | 135,595.38 | 521,944.12 |
| Bienes Inmuebles, Infraestructura y Construcciones en Proceso | | |
| Bienes Muebles | 60,000.00 | 521,944.12 |
| Otras Aplicaciones de Inversión | 75,595.38 | |
| Flujos Netos de Efectivo por Actividades de Inversión | -135,595.38 | -521,944.12 |
| Flujo de Efectivo de las Actividades de Financiamiento | | |
| Origen | 0.00 | 0.00 |
| Endeudamiento Neto | 0.00 | 0.00 |
| Interno | 0.00 | 0.00 |
| Externo | 0.00 | 0.00 |
| Otros Orígenes de Financiamiento | 0.00 | 0.00 |
| Aplicación | 0.00 | 0.00 |
| Servicios de la Deuda | 0.00 | 0.00 |
| Interno | | |
| Externo | | |
| Otras Aplicaciones de Financiamiento | | |
| Flujos netos de Efectivo por Actividades de Financiamiento | 0.00 | 0.00 |
| Incremento/Disminución Neta en el Efectivo y Equivalentes al Efectivo | 1,503,846.01 | -1,066,614.77 |
| Efectivo y Equivalentes al Efectivo al Inicio del Ejercicio | 6,373,594.09 | 7,440,208.86 |
| Efectivo y Equivalentes al Efectivo al Final del Ejercicio | 7,877,440.10 | 6,373,594.09 |

Bajo protesta de decir verdad declaramos que los Estados Financieros y sus Notas, son razonablemente correctos y son responsabilidad del emisor

Martín René Quijada Lugo
Subdirector de Administración y Finanzas

Mtro. José Arturo Delgado Reza
Rector

Universidad Tecnológica de San Luis Río Colorado
Estado Analítico del Activo

Del 01 de enero al 31 de diciembre de 2024

(Cifras en Pesos)

CUENTA PÚBLICA 2024

| Concepto | Saldo Inicial | Cargos del Periodo | Abonos del Periodo | Saldo Final | Variación del Periodo |
|---|-----------------------|-----------------------|-----------------------|-----------------------|-----------------------|
| ACTIVO | 128,609,813.39 | 140,897,452.54 | 144,284,373.50 | 125,222,892.43 | -3,386,920.96 |
| Activo Circulante | 6,385,744.09 | 138,032,392.63 | 136,519,771.62 | 7,898,365.10 | 1,512,621.01 |
| Efectivo y Equivalentes | 6,373,594.09 | 76,463,863.95 | 74,960,017.94 | 7,877,440.10 | 1,503,846.01 |
| Derechos a Recibir Efectivo o Equivalentes | 12,150.00 | 61,568,528.68 | 61,559,753.68 | 20,925.00 | 8,775.00 |
| Derechos a Recibir Bienes o Servicios | | | | 0.00 | 0.00 |
| Inventarios | | | | 0.00 | 0.00 |
| Almacenes | | | | 0.00 | 0.00 |
| Estimación por Pérdida o Deterioro de Activos Circulantes | | | | 0.00 | 0.00 |
| Otros Activos Circulantes | | | | 0.00 | 0.00 |
| Activo No Circulante | 122,224,069.30 | 2,865,059.91 | 7,764,601.88 | 117,324,527.33 | -4,899,541.97 |
| Inversiones Financieras a Largo Plazo | | | | 0.00 | 0.00 |
| Derechos a Recibir Efectivo o Equivalentes a Largo Plazo | | | | 0.00 | 0.00 |
| Bienes Inmuebles, Infraestructura y Construcciones en Proceso | 131,349,953.91 | | | 131,349,953.91 | 0.00 |
| Bienes Muebles | 47,928,320.07 | 2,789,464.53 | | 50,717,784.60 | 2,789,464.53 |
| Activos Intangibles | 1,789,077.89 | 75,595.38 | | 1,864,673.27 | 75,595.38 |
| Depreciación, Deterioro y Amortización Acumulada de Bienes | -58,843,282.57 | | 7,764,601.88 | -66,607,884.45 | -7,764,601.88 |
| Activos Diferidos | | | | 0.00 | 0.00 |
| Estimación por Pérdida o Deterioro de Activos no Circulantes | | | | 0.00 | 0.00 |
| Otros Activos no Circulantes | | | | 0.00 | 0.00 |

Bajo protesta de decir verdad declaramos que los Estados Financieros y sus Notas, son razonablemente correctos y son responsabilidad del emisor

Martín René Quijada Lugo

Subdirector de Administración y Finanzas

Mtro. José Arturo Delgado Reza

Rector

Universidad Tecnológica de San Luis Río Colorado
Estado Analítico de la Deuda y Otros Pasivos
 Del 01 de enero al 31 de diciembre de 2024

(Cifras en Pesos)

CUENTA PÚBLICA 2024

| Denominación de las Deudas | Moneda de Contratación | Institución o País Acreedor | Saldo Inicial del Periodo | Saldo Final del Periodo |
|--|------------------------|-----------------------------|---------------------------|-------------------------|
| DEUDA PÚBLICA | | | | |
| Corto Plazo | | | | |
| Deuda Interna | | | 0.00 | 0.00 |
| Instituciones de Crédito | | | 0.00 | 0.00 |
| Títulos y Valores | | | | |
| Arrendamientos Financieros | | | | |
| Deuda Externa | | | 0.00 | 0.00 |
| Organismos Financieros Internacionales | | | 0.00 | |
| Deuda Bilateral | | | | |
| Títulos y Valores | | | | |
| Arrendamientos Financieros | | | | |
| <i>Subtotal de Deuda Pública a Corto Plazo</i> | | | 0.00 | 0.00 |
| Largo Plazo | | | | |
| Deuda Interna | | | 0.00 | 0.00 |
| Instituciones de Crédito | | | | |
| Títulos y Valores | | | | |
| Arrendamientos Financieros | | | | |
| Deuda Externa | | | 0.00 | 0.00 |
| Organismos Financieros Internacionales | | | | |
| Deuda Bilateral | | | | |
| Títulos y Valores | | | | |
| Arrendamientos Financieros | | | | |
| <i>Subtotal de Deuda Pública a Largo Plazo</i> | | | 0.00 | 0.00 |
| Total de Otros Pasivos | | | 1,377,258.39 | 1,979,435.59 |
| Total de Deuda Pública y Otros Pasivos | | | 1,377,258.39 | 1,979,435.59 |

Bajo protesta de decir verdad declaramos que los Estados Financieros y sus Notas, son razonablemente correctos y son responsabilidad del emisor

 Martín René Quijada Lugo
 Subdirector de Administración y Finanzas

 Mtro. José Arturo Delgado Reza
 Rector


Universidad Tecnológica de San Luis Río Colorado
Informe Analítico de la Deuda Pública y Otros Pasivos - LDF
Del 01 de enero al 31 de diciembre de 2024
(PESOS)


CUENTA PÚBLICA 2024

| Denominación de la Deuda Pública y Otros Pasivos (c) | Saldo al 31 de diciembre de 2023 (d) | Disposiciones del Periodo (e) | Amortizaciones del Periodo (f) | Revaluaciones, Reclasificaciones y Otros Ajustes (g) | Saldo Final del Periodo (h) h=d+e-f+g | Pago de Intereses del Periodo (i) | Pago de Comisiones y demás costos asociados durante el Periodo (j) |
|---|--------------------------------------|-------------------------------|--------------------------------|--|--|-----------------------------------|--|
| 1. Deuda Pública (1=A+B) | | | | | | | |
| A. Corto Plazo (A=a1+a2+a3) | | | | | | | |
| a1) Instituciones de Crédito | | | | | | | |
| a2) Títulos y Valores | | | | | | | |
| a3) Arrendamientos Financieros | | | | | | | |
| B. Largo Plazo (B=b1+b2+b3) | | | | | | | |
| b1) Instituciones de Crédito | | | | | | | |
| b2) Títulos y Valores | | | | | | | |
| b3) Arrendamientos Financieros | | | | | | | |
| 2. Otros Pasivos | 1,377,258.39 | | | | 1,979,435.59 | | |
| 3. Total de la Deuda Pública y Otros Pasivos (3=1+2) | 1,377,258.39 | | | | 1,979,435.59 | | |
| 4. Deuda Contingente 1 (informativo) | | | | | | | |
| A. Deuda Contingente 1 | | | | | | | |
| B. Deuda Contingente 2 | | | | | | | |
| C. Deuda Contingente XX | | | | | | | |
| 5. Valor de Instrumentos Bono Cupón Cero 2 (informativo) | | | | | | | |
| A. Instrumento Bono Cupón Cero 1 | | | | | | | |
| B. Instrumento Bono Cupón Cero 2 | | | | | | | |
| C. Instrumento Bono Cupón Cero XX | | | | | | | |

Se refiere a cualquier Financiamiento sin fuente o garantía de pago definida, que sea asumida de manera solidaria o subsidiaria por las Entidades Federativas con sus Municipios, organismos descentralizados y empresas de participación estatal mayoritaria y fideicomisos, locales o municipales, y por los Municipios con sus respectivos organismos descentralizados y empresas de participación municipal mayoritaria.
Se refiere al valor del Bono Cupón Cero que respalda el pago de los créditos asociados al mismo (Activo).

| Obligaciones a Corto Plazo (k) | Monto Contratado (l) | Plazo Pactado (m) | Tasa de Interés (n) | Comisiones y Costos Relacionados (o) | Tasa Efectiva (p) |
|--|----------------------|-------------------|---------------------|--------------------------------------|-------------------|
| 6. Obligaciones a Corto Plazo (informativo) | | | | | |
| A. Crédito 1 | | | | | |
| B. Crédito 2 | | | | | |
| C. Crédito XX | | | | | |


Martín René Quijada Lugo
Subdirector de Administración y Finanzas


Mtro. José Arturo Delgado Reza
Rector

Universidad Tecnológica de San Luis Río Colorado
Informe Analítico de Obligaciones Diferentes de Financiamientos – LDF
 Del 01 de enero al 31 de diciembre de 2024

CUENTA PÚBLICA 2024

(PESOS)

| Denominación de las Obligaciones Diferentes de Financiamiento (c) | Fecha del Contrato (d) | Fecha de inicio de operación del proyecto (e) | Fecha de vencimiento (f) | Monto de la inversión pactado (g) | Plazo pactado (h) | Monto promedio mensual del pago de la contraprestación (i) | Monto promedio mensual del pago de la contraprestación correspondiente al pago de inversión (j) | Monto pagado de la inversión actualizado al XX de XXXXXX de 2024 (l) | Monto pagado de la inversión al XX de XXXXXX de 2024 (k) | Saldo pendiente por pagar de la inversión al XX de XXXXXX de 2024 (m = g - l) |
|--|------------------------|---|--------------------------|-----------------------------------|-------------------|--|---|--|--|---|
| NADA QUE DECLARAR | | | | | | | | | | |
| A. Asociaciones Público Privadas (APPs) (A=a+b+c+d) | | | | | | | | | | |
| a) APP 1 | | | | | | | | | | |
| b) APP 2 | | | | | | | | | | |
| c) APP 3 | | | | | | | | | | |
| d) APP XX | | | | | | | | | | |
| B. Otros Instrumentos (B=a+b+c+d) | | | | | | | | | | |
| a) Otro Instrumento 1 | | | | | | | | | | |
| b) Otro Instrumento 2 | | | | | | | | | | |
| c) Otro Instrumento 3 | | | | | | | | | | |
| d) Otro Instrumento XX | | | | | | | | | | |
| C. Total de Obligaciones Diferentes de Financiamiento (C=A+B) | | | | | | | | | | |



Mtro. José Arturo Delgado Reza
Rector



Martín René Quijada-Lugo
Subdirector de Administración y Finanzas

Universidad Tecnológica de San Luis Río Colorado
Informe sobre Pasivos Contingentes
Al 31 de diciembre de 2024

CUENTA PÚBLICA 2024

A Corto Plazo

NADA QUE DECLARAR

A Mediano Plazo

INFORME SOBRE SUS PASIVOS CONTINGENTES: Informar las obligaciones que tienen su

origen en hechos específicos e independientes del pasado que en el futuro pueden ocurrir o no,


y de acuerdo con lo que acontezca, desaparecen o se convierten en pasivos reales por ejemplo,

juicios, garantías, avales, costos de planes de pensiones, jubilaciones, etc.

A Largo Plazo

Bajo protesta de decir verdad declaramos que los Estados Financieros y sus Notas, son razonablemente correctos y son responsabilidad del emisor


Martín René Quijada Lugo
Subdirector de Administración y Finanzas


Mtro. José Arturo Delgado Reza
Rector

**SISTEMA ESTATAL DE EVALUACIÓN
NOTAS A LOS ESTADOS FINANCIEROS
UNIVERSIDAD TECNOLÓGICA DE SAN LUIS RÍO COLORADO
AL 31 DE DICIEMBRE DEL 2024**

NOTAS A LOS ESTADOS FINANCIEROS

Con el propósito de dar cumplimiento a los artículos 46 y 49 de la Ley General de Contabilidad Gubernamental, los entes públicos deberán acompañar notas a los estados financieros cuyos rubros así lo requieran teniendo presente los postulados de revelación suficiente e importancia relativa con la finalidad, que la información sea de mayor utilidad para los usuarios.

a) Notas de Gestión Administrativa

Historia

El Subsistema de Universidades Tecnológicas, es educación pública dependiente de la SEP, específicamente de la Subsecretaría de Educación Superior a través de la Coordinación de Universidades Tecnológicas y fue creado en 1991, con la finalidad de ampliar y diversificar la oferta educativa tecnológica superior en México, basándose en un modelo académico de Francia, y en la Clasificación Internacional Normalizada de la Educación, para ofrecer al sector productivo Técnicos Superiores con mayor preparación académica y con un perfil más orientado a la práctica que la teoría, que cubra y fortalezca el eslabón entre el nivel directivo y el operativo dentro de las industrias y empresas, a partir de 2009 se ofrece educación con obtención de dos grados, Técnico Superior Universitario (2 años y 4 meses) e Ingeniero (1 año 8 Meses adicional).

Actualmente están 113 universidades tecnológicas distribuidas en 28 estados de la república, encontrándose 7 en el estado de Sonora, Hermosillo, Nogales, Sur de Sonora, Etchojoa, Puerto Peñasco, San Luis Río Colorado y Guaymas.

La Universidad Tecnológica de San Luis Río Colorado (UTSLRC) se creó el 1 de septiembre del 2010, con una matrícula de 96 estudiantes inscritos en tres carreras del grado de Técnico Superior Universitario: Mantenimiento área industrial, Mecatrónica área de automatización y Procesos alimentarios, siendo la primera universidad en ofrecer las dos últimas en la ciudad. Desde entonces su objetivo ha sido formar profesionales del nivel de

**SISTEMA ESTATAL DE EVALUACIÓN
NOTAS A LOS ESTADOS FINANCIEROS
UNIVERSIDAD TECNOLÓGICA DE SAN LUIS RIO COLORADO
AL 31 DE DICIEMBRE DEL 2024**

Técnico Superior Universitario ofreciendo la oportunidad de continuar sus estudios de Ingeniería con una duración de 1 año 8 meses adicionales.

El tiempo de estudios se basa en un 70% de tiempo en prácticas de laboratorios/talleres o en empresas y un 30% en teoría, incluyendo 80% de asignaturas comunes en todo el subsistema y el 20% de las restantes, son acordes con las necesidades del sector productivo de la región, asegurándose de que la educación que se imparta, sea integral, para hacer posible el desarrollo de las aptitudes y capacidades de los alumnos, facilitando con esto su auto comprensión y ubicación sociocultural. Con dicha distribución del tiempo de estudio los Técnicos Superiores Universitarios que egresen tendrán las características de “Ser”, “Saber” y “Saber hacer”.

Desde el cero hasta el sexto cuatrimestre, los alumnos combinan en el aula, los talleres, y los laboratorios con actividades relacionadas con el sector empresarial, como las visitas de inducción, las visitas específicas y las estadías profesionales, con las que culmina el sexto cuatrimestre. Es aquí cuando los estudiantes se integran a los núcleos productivos, donde desarrollan proyectos supervisados tanto por la Universidad como por las empresas.

El Técnico Superior Universitario podrá combinar la formación básica de la Educación Superior en sus grados concurrentes, con funciones de gestión productiva, comercial, fiscal, administrativa y supervisión dentro de su nivel de competencia.

A. Aspectos Cualitativos

Sección 1. Descripción Institucional.

1. Carreras que ofrece:

TSU en Mecatrónica Área de Automatización

TSU en Mantenimiento Área Industrial

TSU en Procesos Alimentarios

TSU en Tecnologías de la Información y Comunicación

TSU en Desarrollo de Negocios Área de Mercadotecnia

**SISTEMA ESTATAL DE EVALUACIÓN
NOTAS A LOS ESTADOS FINANCIEROS
UNIVERSIDAD TECNOLÓGICA DE SAN LUIS RÍO COLORADO
AL 31 DE DICIEMBRE DEL 2024**

TSU en Operaciones Comerciales Internacionales Área Clasificación Arancelaria y Despacho Aduanero

Ing. en Mecatrónica

Ing. en Electromecánica Industrial

Ing. en Procesos Bioalimentarios

Ing. en Tecnologías de la Información y Comunicación

Ing. en Desarrollo e Innovación Empresarial

Ing. en Logística Internacional

2. Misión, visión y valores.

Misión Institucional

La Universidad Tecnológica de San Luis Río Colorado, es una institución educativa de nivel superior que forma integralmente personas con calidad profesional, contribuyendo con desarrollo social, tecnológico y económico de la región y del país, ofreciendo un modelo educativo innovador y pertinente de éxito, que propicia el desarrollo del capital humano, con habilidades intelectuales y morales que permite la vinculación con el sector productivo.

Visión Institucional

Ser la institución educativa con mayor crecimiento sostenido en el noroeste del país, debido a la vigencia y actualización de sus planes y programas, satisfaciendo plenamente las necesidades de los sectores productivos, a través de un sistema de vinculación permanente.

Lograr el reconocimiento como la universidad de mayor impacto en región e identificada como una institución de educación superior innovadora, competitiva, comprometida con el desarrollo social y el cuidado y protección del medio ambiente, alcanzando con ello ser la

**SISTEMA ESTATAL DE EVALUACIÓN
NOTAS A LOS ESTADOS FINANCIEROS
UNIVERSIDAD TECNOLÓGICA DE SAN LUIS RIO COLORADO
AL 31 DE DICIEMBRE DEL 2024**

primera opción tanto para realizar estudios de nivel superior, como para proveer el personal técnico y profesional competente solicitado por las empresas regionales.

Valores hacia el ser humano

- Solidaridad
- Superación
- Compromiso institucional
- Ética
- Comunicación efectiva
- Calidad
- Calidad en los procesos
- Trabajo en equipo
- Liderazgo
- Responsabilidad
- Respeto

Valores hacia la sociedad

- Transparencia
- Espíritu de servicio
- Compromiso con la comunidad
- Cuidado del medio ambiente
- Rendición de cuentas

**SISTEMA ESTATAL DE EVALUACIÓN
NOTAS A LOS ESTADOS FINANCIEROS
UNIVERSIDAD TECNOLÓGICA DE SAN LUIS RÍO COLORADO
AL 31 DE DICIEMBRE DEL 2024**

Objetivo Social:

Brindar una educación de excelencia académica, buscando de manera permanente la formación de los estudiantes en las áreas del Saber, Saber Hacer y Saber Ser, logrando con ello personas aptas y competentes, no solo en áreas profesionales, sino también las humanas, que permitan la rápida inclusión de los egresados al campo laboral.

Objetivos Institucionales

1. Ofrecer a los estudiantes que hayan terminado la Educación Media Superior una formación intensiva que les permita incorporarse, en corto tiempo, al trabajo productivo o continuar estudios de especialización.
 2. Impartir estudios de calidad y de formación polivalentes que permitan al egresado desempeñarse profesionalmente en una amplia gama de actividades productivas.
 3. Combinar los estudios en el aula, taller y laboratorio, con prácticas y estadías en la planta productiva de bienes y servicios.
 4. Impulsar las aptitudes, conocimientos y habilidades del estudiante para que pueda desempeñarse profesionalmente en el mercado laboral, prestar sus servicios libremente o instalar su propia empresa.
 5. Formar profesionales de alto desempeño, conscientes de su contexto histórico y de los valores humanos, con una actitud de mejora continua, de liderazgo e iniciativa.
 6. Proporcionar el desarrollo integral de sus alumnos y la sociedad con calidad, pertinencia, flexibilidad, polivalencia e intensidad.
3. Modelo BIS

La Universidad Tecnológica de San Luis Río Colorado ha adoptado el Modelo de Universidad Bilingüe, Internacional y Sustentable donde los alumnos deben de cursar un

**SISTEMA ESTATAL DE EVALUACIÓN
NOTAS A LOS ESTADOS FINANCIEROS
UNIVERSIDAD TECNOLÓGICA DE SAN LUIS RIO COLORADO
AL 31 DE DICIEMBRE DEL 2024**

primer cuatrimestre de inmersión intensiva en el idioma inglés dado que a lo largo de su carrera los cursos son ofrecidos en este idioma. La internacionalización implica la colaboración con Instituciones de Educación Superior en E.U.A. y Canadá, con los cuales se tiene programas de movilidad Estudiantil y Docente. La Universidad adopta la sustentabilidad como uno de sus ejes rectores, promoviendo la interacción armónica de los estudiantes con su medio ambiente y la sociedad.

Bases de Preparación de Estados Financieros

Los Estados Financieros y la información emanada de la contabilidad se sujeta a criterios de utilidad, confiabilidad, relevancia, comprensibilidad y de comparación, así como a otros atributos asociados a cada uno de ellos, como oportunidad, veracidad, representatividad, objetividad, suficiencia, posibilidad de predicción e importancia relativa, con el fin de alcanzar la modernización y armonización que la Ley General de Contabilidad Gubernamental determina.

Los registros se efectúan considerando la base acumulativa para la integración de la información presupuestaria y contable. La contabilización de las transacciones de gastos se lleva a cabo conforme a la fecha de su realización y la del ingreso se registra cuando existe jurídicamente el derecho de cobro.

El sistema facilita el reconocimiento de las operaciones de ingresos, gastos, activos, pasivos y patrimonio.

Los Estados Financieros están apegados a la Ley General de Contabilidad Gubernamental y al Manual de Contabilidad Gubernamental.

1.- Reporte Analítico del Activo

-El concepto Efectivo y Equivalentes se tuvieron variaciones entre los cargos y abonos del periodo por \$1,683,828.17 cerrando con un saldo de \$7,877,440.10 al mes de diciembre 2024.

**SISTEMA ESTATAL DE EVALUACIÓN
NOTAS A LOS ESTADOS FINANCIEROS
UNIVERSIDAD TECNOLÓGICA DE SAN LUIS RIO COLORADO
AL 31 DE DICIEMBRE DEL 2024**

-Los deudores diversos tuvieron variación -\$1,800.00 cerrando al mes de diciembre 2024 con saldo de \$20,925.00.

-Construcciones en Proceso en bienes propios su saldo al cierre de mes de diciembre 2024 es de \$1,233,397.08.

-Mobiliario y equipo de administración no tuvo variación en el mes de diciembre, cerrando con un saldo de \$44,422,403.71.

-Vehículos y Equipo de Transporte no tuvo variación en el mes de diciembre 2024, cerrando con un saldo de \$4,215,355.20.

-Maquinaria, Otros Equipos y Herramientas no tuvo variación en el mes de diciembre 2024 cerrando con un saldo de \$110,288.68.

-Activos intangibles tuvo una variación de \$75,595.38, cerrando con un saldo de \$1,864,673.27 al mes de diciembre 2024.

-Terrenos no tuvo variación al cierre del mes de diciembre 2024, cerrando con un saldo de \$25,316,678.67.

-Edificios no Habitacionales no tuvo variación al cierre del mes de diciembre 2024, con un saldo de \$85,297,124.88.

-Infraestructura no tuvo variación en el mes de diciembre 2024.

-Total, de Variaciones en el Activo.

| CONCEPTO | DEPRECIACION % | VIDA UTIL AÑOS | ESTADO DE LOS ACTIVOS |
|--|-------------------|----------------------|--------------------------------|
| BIENES MUEBLES | | | |
| Mobiliario y Equipo de Administración | 10% | 10 | Bueno |
| Mobiliario y Equipo para Escuelas, Laboratorios y Talleres | 10% | 10 | Bueno |

**SISTEMA ESTATAL DE EVALUACIÓN
NOTAS A LOS ESTADOS FINANCIEROS
UNIVERSIDAD TECNOLÓGICA DE SAN LUIS RIO COLORADO
AL 31 DE DICIEMBRE DEL 2024**

| | | | |
|---|-----|----|-------|
| Mobiliario y Equipo Educativo y Recreativo | 33% | 3 | Bueno |
| Vehículos y Equipo de Transporte | 20% | 5 | Bueno |
| Maquinaria, Otros Equipos y Herramientas | 10% | 10 | Bueno |
| Software | 33% | 3 | Bueno |
| BIENES INMUEBLES, INFRAESTRUCTURA Y | | | |
| CONSTRUCCIONES EN PROCESO | | | |
| Terrenos | 0% | 0 | Bueno |
| Edificios | 3% | 30 | Bueno |
| Infraestructura | 4% | 25 | Bueno |
| Construcciones en Proceso de Bienes Propios | 4% | 25 | Bueno |

B) Cambios en el porcentaje de depreciación o valor residual de los activos:

No aplica para este organismo.

C) Importe de los gastos capitalizados en el ejercicio, tanto financieros como de investigación y desarrollo:

No aplica para este organismo.

D) Riesgos por tipo de cambio o tipo de interés de las inversiones financieras:

No manejamos inversiones financieras que pongan en riesgo la operatividad de la institución.

E) Valor activado en el ejercicio de los bienes construidos por la entidad:

No aplica para este organismo.

**SISTEMA ESTATAL DE EVALUACIÓN
NOTAS A LOS ESTADOS FINANCIEROS
UNIVERSIDAD TECNOLÓGICA DE SAN LUIS RIO COLORADO
AL 31 DE DICIEMBRE DEL 2024**

F) Otras circunstancias de carácter significativo que afecten el activo, tales como bienes en garantía, señalados en embargos, litigios, títulos de inversiones entregados en garantías, baja significativa del valor de inversiones financieras, etc.

No aplica para este organismo

G) Desmantelamiento de Activos, procedimientos, implicaciones, efectos contables:

No aplica para este organismo.

H) Administración de activos; planeación con el objetivo de que el ente los utilice de manera más efectiva:

No aplica para este organismo.

2.- Fideicomisos, Mandatos y Análogos.

No aplican para este organismo.

3.- Reporte de Recaudación

| 2024 | | | | | |
|---------------------------------|------------------------------------|--------------------------|------------------------------------|--|--------------------------------|
| FUENTE DE FINANCIAMIENTO | PRESUPUESTO AUTORIZADO 2024 | AMPLIACIONES 2024 | PRESUPUESTO MODIFICADO 2024 | TOTAL RECAUDADO AL 31 DE DICIEMBRE 2024 | AVANCE DE RECAUDACION % |
| Gobierno del Estado | 19,823,406.00 | 12,860,332.43 | 32,683,738.43 | 30,645,175.76 | 155% |
| Gobierno del Federal | 21,077,934.00 | 842,063.01 | 21,919,997.01 | 21,835,040.00 | 104% |
| Ingresos Propios | 4,035,955.00 | 4,509,613.00 | 8,545,568.00 | 8,678,091.00 | 215% |

**SISTEMA ESTATAL DE EVALUACIÓN
NOTAS A LOS ESTADOS FINANCIEROS
UNIVERSIDAD TECNOLÓGICA DE SAN LUIS RIO COLORADO
AL 31 DE DICIEMBRE DEL 2024**

| | | | | | |
|------------------------|-------------------|-------------------|-------------------|-------------------|------|
| PRODEP | 0.00 | 60,000.00 | 60,000.00 | 60,000.0 | 100% |
| Universidad Nottingham | 0.00 | 31,012.42 | 31,012.42 | 0.0 | 0% |
| | 44,937,295.0 0 | 18,303,020.8 6 | 63,240,315.8 6 | 61,218,306 .72 | |

4.- Información sobre la deuda y el Reporte Analítico de la Deuda.

No aplican para este organismo.

5.- Proceso de Mejora

Respecto al Control Interno se cuenta con un Reglamento en COCODI (Comité de Control y Desempeño Institucional), con un Reglamento Interior, con un Manual de Organización y Manual de Contabilidad Gubernamental, también se cuenta con el Manual de Procedimientos.

6.- Información por Segmentos

No aplican para este organismo

7.- Eventos Posteriores al Cierre

No aplican para este organismo

8.- Partes Relacionadas

No aplican para este organismo

9.- Responsabilidad Sobre la Presentación Razonable de la Información Contable

“Bajo protesta de decir verdad declaramos que los Estados Financieros y sus notas, son razonablemente correctos y son responsabilidad del emisor”.

**SISTEMA ESTATAL DE EVALUACIÓN
NOTAS A LOS ESTADOS FINANCIEROS
UNIVERSIDAD TECNOLÓGICA DE SAN LUIS RIO COLORADO
AL 31 DE DICIEMBRE DEL 2024**

b) NOTAS DE DESGLOSE

l) NOTAS AL ESTADO DE ACTIVIDADES

1.- Ingresos

| RECURSOS | DICIEMBRE 2023 | DICIEMBRE 2024 |
|------------------------------|-------------------|-------------------|
| Fondo Universidad Nottingham | \$ 107,670.96 | \$ - |
| Ingresos Federales | \$22,317,725.35 | \$ 21,835,040.00 |
| Ingresos Estatales | \$26,358,093.14 | \$ 30,645,175.76 |
| PRODEP | \$ 40,000.00 | \$ 60,000.00 |
| Ingresos Propios | \$ 6,200,192.50 | \$ 8,403,317.23 |

Referente a los recursos de Ingresos Federales y Estatales, corresponde a los subsidios otorgados por parte de la federación y del estado, según lo marca el convenio específico para la asignación de recursos del ejercicio en curso. Es importante mencionar que estos recursos son otorgados conforme el calendario y ejercidos según lo establecido en el anexo de ejercicio de programa.

Los ingresos propios son generados por la venta de cursos al sector público y empresarial, así como el pago de inscripciones y reinscripciones de los alumnos en cada uno de los cuatrimestres

2.- Otros Ingresos

Son los Ingresos Bancarios y el rubro es el siguiente:

| INGRESOS BANCARIOS | DICIEMBRE 2023 | DICIEMBRE 2024 |
|-----------------------|-------------------|-------------------|
| Intereses Ganados | 279,034.20 | 274,773.73 |

**SISTEMA ESTATAL DE EVALUACIÓN
NOTAS A LOS ESTADOS FINANCIEROS
UNIVERSIDAD TECNOLÓGICA DE SAN LUIS RIO COLORADO
AL 31 DE DICIEMBRE DEL 2024**

| OTROS INGRESOS Y BENEFICIOS VARIOS | DICIEMBRE 2023 | DICIEMBRE 2024 |
|--------------------------------------|----------------|----------------|
| Otros productos que generan ingresos | 11,290.83 | 1,203.25 |

Gastos y Otras Pérdidas:

Nota: el saldo que arroja esta cuenta son los gastos financieros. Referente a los gastos que corresponde al 15% del total de presupuesto de egresos, son gastos realizados por el quehacer de la universidad, así como gastos de operación que esta institución requiere para su funcionamiento. Dentro de estos gastos de incluyen los pagos de sueldos y salarios, materiales y suministros y servicios generales.

II) Notas al Estado de Situación Financiera

ACTIVO

1.-Efectivo y Equivalentes

El siguiente rubro se integra de la información contable del mes de diciembre 2024. El saldo que refleja la cuenta de Efectivo y Equivalente corresponde a los siguientes conceptos.

| NOMBRE DE LA CUENTA | CONCEPTO | DICIEMBRE 2023 | DICIEMBRE 2024 |
|---------------------------|-------------------------|----------------|----------------|
| Fondo Fijo de Caja | | \$0.00 | \$0.00 |
| Bancos/Tesorería: | | | |
| Banorte MN 11-76745636 | FAMES | \$1,015.19 | \$1,037.98 |
| Banorte MN 11-76792845 | Inversión 2017-2018 | \$4,205.93 | \$4,301.63 |
| Banorte MN 11-76795239 | Ingresos Propios Cursos | \$46,276.51 | \$4,529.16 |

**SISTEMA ESTATAL DE EVALUACIÓN
NOTAS A LOS ESTADOS FINANCIEROS
UNIVERSIDAD TECNOLÓGICA DE SAN LUIS RIO COLORADO
AL 31 DE DICIEMBRE DEL 2024**

| | | | |
|--------------------------------------|------------------------------|----------------|----------------|
| Banorte MN 11-76797233 | Ingresos Propios | \$424,612.17 | \$345,765.15 |
| Banorte MN 11-76799518 | Fondo Contingencia 2015 | \$6,826.93 | \$6,982.16 |
| Banorte MN 11-76800375 | Fondo Cont. Previsión Social | \$3,487,856.54 | \$3,552,310.38 |
| Banorte MN 11-76801055 | Fondo Contingencia 2016 | \$1,173,477.52 | \$1,183,077.15 |
| Banorte MN 11-76801783 | Ing. Referenciados | \$7,592.30 | \$2,793.26 |
| Banorte MN 11-76773826 | Recursos Estatales | \$0.00 | \$0.00 |
| Banorte MN 11-76790364 | Recursos Federales | \$0.00 | \$0.00 |
| Banorte MN 12-14873897 | Subsidio Estatal 2023 | \$563,670.36 | \$0.00 |
| Banorte MN 12-14875396 | Subsidio Federal 2023 | \$334,603.49 | \$0.00 |
| Banorte MN 12-32318673 | PRODEP | \$92.15 | \$0.00 |
| Banorte MN 1256631109 | FEDERAL 2024 | | \$239,722.10 |
| Banorte MN 1256631127 | ESTATAL 2024 | | \$2,212,619.73 |
| Banorte MN 1275243772 | PRODEP 2024 | | \$936.40 |
| Total, Efectivo e Inversiones | | \$6,050,229.09 | \$7,554,075.10 |

2.- Derechos a recibir efectivo y equivalentes y bienes o servicios a recibir

| 2024 CONCEPTO | Vencimiento | | | | | |
|--------------------------|-------------|---------|---------|---------|----------|----------|
| | Importe | 30 días | 60 días | 90 días | 180 días | 365 días |
| DEUDORES | \$ - | \$ - | \$ - | \$ - | \$ - | \$ - |
| JOSÉ ARTURO DELGADO REZA | | | | \$ - | | |

**SISTEMA ESTATAL DE EVALUACIÓN
NOTAS A LOS ESTADOS FINANCIEROS
UNIVERSIDAD TECNOLÓGICA DE SAN LUIS RIO COLORADO
AL 31 DE DICIEMBRE DEL 2024**

| | | | | | | |
|--------------------------------------|--------------------|-------------|-------------|-------------------|-------------------|--------------------|
| MARTIN RENE QUIJADA LUGO | | | | \$ - | | |
| FLOR ALICIA CEJA VELAZQUEZ | | \$ - | | | | |
| MOISES CASTRO FLORES | | \$ - | | | | |
| | | | | | | |
| CONVENIOS ALUMNOS | \$20,925.00 | \$ - | \$ - | \$7,300.00 | \$2,775.00 | \$10,850.00 |
| SAMUEL ANTONIO ORTIZ LOPEZ | | | | | | \$ 1,200.00 |
| ALVAREZ BRACAMONTES YAHRAVY GABRIELA | | | | | | \$ 2,200.00 |
| FARFAN ELISEA AIRAM | | | | | | \$ 400.00 |
| FLORES SANCHEZ ISAAC RENE | | | | | | \$ 2,000.00 |
| SALGADO CABRERA FABIAN | | | | | | \$ 950.00 |
| GONZALEZ CANDELAS BRYAN EMANUEL | | | | | | \$ 1,200.00 |
| JORGE ARNULFO AYON MONTAÑO | | | | | | \$ 1,000.00 |
| ISSAC ACEVES RUBIO | | | | | | \$ 1,000.00 |
| ARTURO EULALIO CASTRO ALVAREZ | | | | | | \$ 900.00 |
| SARA ARMENTA MORENO | | | | | \$ 600.00 | |
| BRENDA MARISELA REYNA BARCELO | | | | \$ - | | |
| TRINIDAD X HAYDEE | | | | | \$ 975.00 | |
| CRISTIAN SAID CASTRO SANCHEZ | | | | | \$1,200.00 | |
| TADEO EMILIANO URIAS CAMERENA | | | | \$2,200.00 | | |
| MARISOL SMAHI LOPEZ VALENZUELA | | | | \$1,200.00 | | |
| GABRIEL O BRIAN RODRIGUEZ HARO | | | | \$1,700.00 | | |
| JOSE MANUEL LUCERO VILLA | | | | \$2,200.00 | | |
| | | | | | | |
| DEUDORES DIVERSOS POR COBRAR | \$20,925.00 | | | | | |

**SISTEMA ESTATAL DE EVALUACIÓN
NOTAS A LOS ESTADOS FINANCIEROS
UNIVERSIDAD TECNOLÓGICA DE SAN LUIS RÍO COLORADO
AL 31 DE DICIEMBRE DEL 2024**

Procedimiento para llevar a cabo el trámite de cobro de convenio de inscripciones y reinscripciones del alumno:

- Al momento de realizar el convenio, se le indica la fecha a la cual debe liquidar el adeudo.
- Días antes de vencerse el convenio se les llama por teléfono recordándoles la fecha de pago.
- Una vez vencido el convenio se acude a las aulas para informarle al alumno que venció su adeudo
- El alumno que no cubrió el pago de convenio se procede a capturar el adeudo en el sistema SESCOLAR, el cual no le permitirá consultar calificaciones y otros procedimientos que el alumno requiera.

3.-Bienes Disponibles para su Transformación o Consumo (inventarios)

No aplica para este organismo.

4.- Inversiones Financieras

No se cuenta con inversiones financieras.

5.- Bienes Muebles, Inmuebles e Intangibles

| CONCEPTO | DEPRECIACION % | DICIEMBRE 2024 | SALDO ACTIVOS 2024 | SALDO ACTIVOS 2023 |
|--|-------------------|-------------------|--------------------------|--------------------------|
| BIENES MUEBLES | | | | |
| Mobiliario y Equipo de Administración | 10% | 0.00 | 32,273,308.91 | 29,483,844.38 |
| Mobiliario y Equipo para Escuelas, Laboratorios y Talleres | 10% | 0.00 | 12,149,094.80 | 12,149,094.80 |
| Mobiliario y Equipo Educativo y Recreativo | 33% | 0.00 | 1,969,737.01 | 1,969,737.01 |
| Vehículos y Equipo de Transporte | 20% | 0.00 | 4,215,355.20 | 4,215,355.20 |

**SISTEMA ESTATAL DE EVALUACIÓN
NOTAS A LOS ESTADOS FINANCIEROS
UNIVERSIDAD TECNOLÓGICA DE SAN LUIS RIO COLORADO
AL 31 DE DICIEMBRE DEL 2024**

| | | | | |
|---|-----|-------------------|----------------------|----------------------|
| Maquinaria, Otros Equipos y Herramientas | 10% | 0.00 | 110,288.68 | 110,288.68 |
| Subtotal de Bienes Muebles | | 0.00 | 50,717,784.60 | 47,928,320.07 |
| Depreciaciones Acumuladas Bienes Muebles | | 325,325.35 | 39,818,352.53 | 35,614,214.42 |

Se han contratado pólizas de seguros para los siguientes Activos.

| | AUTO | SERIE | COMPAÑIA | NO. DE PÓLIZA | VIGENCIA | | STATUS | TEL DE SEGURO |
|---|---------------------|-------------------|----------|------------------|------------|------------|-----------------|---------------|
| | | | | | Inicia | Termina | | |
| 1 | Toyota Higlander | 5TDZK3EH6CS059864 | AFIRME | 3201-026591-00-1 | 01/01/2023 | 31/12/2024 | POLIZA RENOVADA | 8183183800 |
| 2 | NISSAN URVAN 15 PAS | JN1AE56S2CX016471 | AFIRME | 3201-026591-00-2 | 01/01/2023 | 31/12/2024 | POLIZA RENOVADA | 8183183800 |
| 3 | NISSAN PICK UPS | 3N6DD23T6CK029892 | AFIRME | 3201-026591-00-3 | 01/01/2023 | 31/12/2024 | POLIZA RENOVADA | 8183183800 |
| 4 | TOYOTA HIACER | JTFSX23P4D6129765 | AFIRME | 3201-026591-00-4 | 01/01/2023 | 31/12/2024 | POLIZA RENOVADA | 8183183800 |
| 5 | Toyota Higlander | 5TDZK3EH1CS083747 | AFIRME | 3201-026591-00-5 | 01/01/2023 | 31/12/2024 | POLIZA RENOVADA | 8183183800 |
| 6 | CAMION BLUE BIRD | 1BAKCKKA26F236673 | AFIRME | 3201-026591-00-6 | 01/01/2023 | 31/12/2024 | POLIZA RENOVADA | 8183183800 |
| 7 | NISSAN SENTRA | 3N1AB7ADXGL624820 | AFIRME | 3201-026591-00-7 | 01/01/2023 | 31/12/2024 | POLIZA RENOVADA | 8183183800 |

**SISTEMA ESTATAL DE EVALUACIÓN
NOTAS A LOS ESTADOS FINANCIEROS
UNIVERSIDAD TECNOLÓGICA DE SAN LUIS RIO COLORADO
AL 31 DE DICIEMBRE DEL 2024**

| | | | | | | | | |
|----|---------------------------|-----------------------|--------------------|--------------------------|----------------|----------------|------------------------|----------------|
| 8 | NISSAN SENTRA | 3N1AB7AD0GL 626754 | ANA SEGUR OS | 0041610 70 | 04/12/ 2022 | 31/12/20 24 | POLIZA RENOVA DA | 80028867 00 |
| 9 | NISSAN SENTRA | 3N1AB7AD0GL 626754 | AFIRME | 3201- 026591- 00-8 | 01/01/ 2023 | 31/12/20 24 | POLIZA RENOVA DA | 81831838 00 |
| 10 | VAN MERCE DES- BENZ | WD3YF4A98LP 175348 | AFIRME | 3201- 026591- 00-9 | 01/01/ 2023 | 31/12/20 24 | POLIZA RENOVA DA | 81831838 00 |

6.- Estimaciones y Deterioros

No aplica para este organismo.

7.- Otros Activos

No aplica para este organismo.

Pasivo

1.-Cuentas y Documentos por Pagar.

Es la provisión de los impuestos sobre la renta y obligaciones consolidadas que se conforman por los importes retenidos al personal directivo, administrativo y docente por las remuneraciones por un trabajo personal subordinado previsto en el Título IV, Capítulo I, Artículo 110, Fracción I, de la Ley del Impuesto Sobre la Renta, así como por el importe retenido a personas físicas independientes.

| 2024 | Vencimiento | | | | | |
|---|-------------|---------|---------|---------|----------|----------|
| | Importe | 30 días | 60 días | 90 días | 180 días | 365 días |
| RETENCION Y CONTRIBUCIONES POR PAGAR A CORTO PLAZO | \$0.00 | \$0.00 | \$0.00 | \$0.00 | \$0.00 | \$0.00 |
| RETENCION DE SEGURO SOCIAL PA | | \$0.00 | | | | |

**SISTEMA ESTATAL DE EVALUACIÓN
NOTAS A LOS ESTADOS FINANCIEROS
UNIVERSIDAD TECNOLÓGICA DE SAN LUIS RIO COLORADO
AL 31 DE DICIEMBRE DEL 2024**

| | | | | | | |
|---|-----------------------|-----------------------|---------------|-----------------|---------------|-------------------|
| RETENCION SEGURO SOCIAL (ADMINISTRACION Y PTC) | | \$0.00 | | | | |
| RET. ISR POR SUELDO Y SALARIOS | | \$0.00 | | | | |
| RET. ISR POR HONORARIOS Y SUELDOS Y SALARIOS | | \$0.00 | | | | |
| AJUSTE ISR ANUAL 2022 | | \$0.00 | | | | |
| ISR RETENCIONES POR SERVICIO PROFESIONALES | | | \$0.00 | | | |
| EDUARDO ACOSTA SANCHEZ | | | \$0.00 | | | |
| RETENCION INFONAVIT FD | | \$0.00 | | | | |
| RETENCION INFONAVIT CF | | \$0.00 | | | | |
| RETENCION INFONAVIT PORCENTAJE | | \$0.00 | | | | |
| ESMERALDA RODRIGUEZ VILLAFANA | | \$0.00 | | | | |
| PROVISIONES CORTO PLAZO | \$1,958,262.18 | \$1,958,262.18 | \$0.00 | \$0.00 | \$0.00 | \$0.00 |
| PROVISION PAGO DE IMPUESTOS POR RETENCION DE SUELDOS Y SALARIOS | | \$895,559.05 | | | | |
| PROVISION PAGO SEGURO SOCIAL | | \$634,035.78 | | | | |
| PROVISION PAGO 3% NOMINAS | | \$165,474.00 | | | | |
| PROVISION PAGO INFONAVIT | | \$263,193.35 | | | | |
| OTROS PASIVOS CIRCULANTES | \$21,173.41 | \$14,201.42 | \$0.00 | \$406.00 | \$0.00 | \$6,565.99 |
| CUOTA SINDICAL 1% FIJA | | \$6,582.66 | | | | |
| CUOTA SINDICAL EXTRAORDINARIA | | \$2,073.76 | | | | |
| CAJA DE AHORRO | | \$0.00 | | | | |
| Alan Warren Sybrandt Celis | | | | | | \$1,200.00 |
| Alexis israel altamirano ornelas | | | | | | \$1,200.00 |
| Maria Luisa Gonzalez Molina | | | | | | \$1,000.00 |
| Fidel Armando Serna Rochin | | | | | | \$350.00 |
| Tesillo Romero Javier Jafeth | | | | | | \$2,300.00 |
| Elda Maria Lopez Velazquez | | | | | | \$485.99 |
| Jorge Alberto Rea Murillo | | | | | | \$16.00 |

**SISTEMA ESTATAL DE EVALUACIÓN
NOTAS A LOS ESTADOS FINANCIEROS
UNIVERSIDAD TECNOLÓGICA DE SAN LUIS RIO COLORADO
AL 31 DE DICIEMBRE DEL 2024**

| | | | | | | |
|-----------------------------|--|-----------------------|--|----------|--|---------|
| Karen Jissel Soto Rivera | | | | | | \$14.00 |
| Aguirre Yescas Joel Ricardo | | | | \$406.00 | | |
| Jose Orozco Gutierrez | | \$5,545.00 | | | | |
| | | | | | | |
| ACREEDORES DIVERSOS | | \$1,979,435.59 | | | | |

| 2023 | Vencimiento | | | | | |
|---|-------------|---------|---------|---------|----------|----------|
| | Importe | 30 días | 60 días | 90 días | 180 días | 365 días |
| RETENCION Y CONTRIBUCIONES POR PAGAR A CORTO PLAZO | \$0.00 | \$0.00 | \$0.00 | \$0.00 | \$0.00 | \$0.00 |
| RETENCION DE SEGURO SOCIAL PA | | \$0.00 | | | | |
| RETENCION SEGURO SOCIAL (ADMINISTRACION Y PTC) | | | | | \$0.00 | |
| RET. ISR POR SUELDO Y SALARIOS | | \$0.00 | | | | |
| RET. ISR POR HONORARIOS Y SUELDOS Y SALARIOS | | \$0.00 | | | | |
| AJUSTE ISR ANUAL 2022 | | \$0.00 | | | | |
| ISR RETENCIONES POR SERVICIO PROFESIONALES | | \$0.00 | | | | |
| EDUARDO ACOSTA SANCHEZ | | \$0.00 | | | | |
| RETENCION INFONAVIT FD | | | \$0.00 | | | |

**SISTEMA ESTATAL DE EVALUACIÓN
NOTAS A LOS ESTADOS FINANCIEROS
UNIVERSIDAD TECNOLÓGICA DE SAN LUIS RIO COLORADO
AL 31 DE DICIEMBRE DEL 2024**

| | | | | | | | |
|--|-----------------------|-------------------|---------------|---------------|-----------------------|-------------------|------------|
| RETENCION INFONAVIT CF | | | \$0.00 | | | | |
| PROVISIONES CORTO PLAZO | \$1,364,312.40 | \$0.00 | \$0.00 | \$0.00 | \$1,364,312.40 | \$0.00 | |
| PROVISION PAGO DE IMPUESTOS POR RETENCION DE SUELDOS Y SALARIOS | | | | | \$776,895.44 | | |
| PROVISION PAGO SEGURO SOCIAL | | | | | \$188,827.03 | | |
| PROVISION PAGO 3% NOMINAS | | | | | \$172,353.98 | | |
| PROVISION PAGO INFONAVIT | | | | | \$226,235.95 | | |
| OTROS PASIVOS CIRCULANTES | \$12,945.99 | \$6,375.00 | \$5.00 | \$0.00 | \$499.99 | \$6,066.00 | |
| CUOTA SINDICAL 1% FIJA | | | \$0.00 | | | | |
| CUOTA SINDICAL EXTRAORDINARIA | | | \$5.00 | | | | |
| CAJA DE AHORRO | | \$6,375.00 | | | | | |
| Alan Warren Sybrandt Celis | | | | | | | \$1,200.00 |
| Alexis Israel Altamirano Ornelas | | | | | | | \$1,200.00 |
| Maria Luisa Gonzalez Molina | | | | | | | \$1,000.00 |
| Fidel Armando Serna Rochin | | | | | | | \$350.00 |
| Tesillo Romero Javier Jafeth | | | | | | | \$2,300.00 |
| Yasohara Hernández Verdugo | | \$0.00 | | | | | |
| Elda Maria Lopez Velazquez | | | | | \$485.99 | | |

**SISTEMA ESTATAL DE EVALUACIÓN
NOTAS A LOS ESTADOS FINANCIEROS
UNIVERSIDAD TECNOLÓGICA DE SAN LUIS RIO COLORADO
AL 31 DE DICIEMBRE DEL 2024**

| | | | | | | |
|----------------------------|-----------------------|--------|--|--|---------|---------|
| Jorge Alberto Rea Murillo | | | | | | \$16.00 |
| Karen Jissel Soto Rivera | | | | | \$14.00 | |
| Norma Beatriz Flores Nuñez | | \$0.00 | | | | |
| Carmen Selina Cruz Zavala | | \$0.00 | | | | |
| ACREEDORES DIVERSOS | \$1,377,258.39 | | | | | |

III) NOTAS AL ESTADO DE VARIACION EN LA HACIENDA PUBLICA.

-Tenemos una reducción en el Patrimonio Generado del Ejercicio por un importe de -\$5,236,390.03 (RESULTADO DEL EJERCICIO (AHORRO/DESAHORRO))

El rubro de Hacienda Pública / Patrimonio Generado tuvo una variación en la cuenta de Resultado de Ejercicios por \$-7,459,126.56 de los cuales -\$5,976,953.90 corresponden al resultado del ejercicio anterior y el resto a diversas afectaciones de adquisición de inmobiliario y equipo de administración, así mismo la adquisición de equipo de cómputo y de Tecnologías de la información tuvo una variación de 301,178.51.

La integración se muestra a continuación:

Por reintegros de recursos federales Tesorería de la Federación tuvimos una afectación que se detalla como sigue:

| | | | |
|------------|---|--------------|--------------|
| 3110-01-02 | Adquisición de equipo de cómputo y de Tecnologías de la información | | 301,178.51 |
| 3110-01-03 | Adquisición de mobiliario y equipo de administración | | 2,428,286.02 |
| 3210-2022 | Resultado del ejercicio | 7,459,126.56 | - |
| 3220-2023 | Resultado de ejercicios anteriores | 1,482,172.66 | 7,459,126.56 |

IV) NOTAS AL ESTADO DE FLUJOS DE EFECTIVO

1.- Efectivo y equivalentes

El análisis de los saldos inicial y final que figuran en la última parte del Estado de Flujo de Efectivo en la cuenta de efectivo y equivalentes es como sigue:

**SISTEMA ESTATAL DE EVALUACIÓN
NOTAS A LOS ESTADOS FINANCIEROS
UNIVERSIDAD TECNOLÓGICA DE SAN LUIS RIO COLORADO
AL 31 DE DICIEMBRE DEL 2024**

| EFFECTIVO Y EQUIVALENTES | | |
|--|---------------------|---------------------|
| CONCEPTO | 2024 | 2023 |
| Efectivo | 0.00 | 0.00 |
| Bancos-Tesorería | 0.00 | 0.00 |
| Bancos-Dependencias | 7,554,075.10 | 6,050,229.09 |
| Inversiones Temporales (hasta 3 meses) | 0.00 | 0.00 |
| Fondos con afectación específica | 0.00 | 0.00 |
| Depósitos de fondos a terceros | 0.00 | 0.00 |
| Total Efectivo y Equivalentes | 7,554,075.10 | 6,050,229.09 |

Es importante mencionar que en el concepto de Bancos – Dependencias se cuenta con el registro de un Depósito de Fondos de Terceros en Garantía y/o Administración por la cantidad de \$ 323,365.00 (son: trescientos veintitrés mil trescientos sesenta y cinco pesos 00/100) lo anterior debido a que la empresa CFE Suministrador de Servicios Básicos solicita unas fianzas para garantizar el aumento de carga en contrato vigente de servicios 021-110-802-916 para el suministro de energía. Cantidad depositada el 25 de mayo de 2023.

2.- Adquisiciones de las Actividades de Inversión Efectivamente Pagadas

| BIENES INMUEBLES, INFRAESTRUCTURA Y CONSTRUCCIONES EN PROCESO | | | | |
|--|----|-------------------|-----------------------|-----------------------|
| Terrenos | 0% | 0.00 | 25,316,678.67 | 25,316,678.67 |
| Edificios | 3% | 0.00 | 85,297,124.88 | 85,297,124.88 |
| Infraestructura | 4% | 0.00 | 19,502,753.28 | 19,502,753.28 |
| Construcciones en Proceso de Bienes Propios | 4% | 0.00 | 1,233,397.08 | 1,233,397.08 |
| Subtotal de Bienes Inmuebles | | | 131,349,953.91 | 131,349,953.91 |
| Depreciaciones Acumuladas Bienes Inmuebles | | 294,418.68 | 25,062,178.60 | 21,529,154.44 |

3.- Conciliación de los Flujos de Efectivo Netos de las Actividades de Operación y la cuenta de Ahorro/Desahorro antes de los Rubros Extraordinarios.

**SISTEMA ESTATAL DE EVALUACIÓN
NOTAS A LOS ESTADOS FINANCIEROS
UNIVERSIDAD TECNOLÓGICA DE SAN LUIS RIO COLORADO
AL 31 DE DICIEMBRE DEL 2024**

| CONCILIACION DE FLUJOS DE EFECTIVO NETOS | | |
|--|---------------------|--------------------|
| Concepto | 2024 | 2023 |
| Resultados del ejercicio | | |
| Ahorro/Desahorro | -5,236,390.03 | -7,459,126.56 |
| Movimientos de Partidas (o rubros) que no afectan al efectivo | | |
| Depreciación | 66,607,884.45 | 58,843,282.57 |
| Amortización | 64,880,531.13 | 57,143,368.86 |
| Incrementos en Provisiones | 1,727,353.32 | 1,699,913.71 |
| Incrementos en Provisiones | 0.00 | 0.00 |
| Incrementos en inversiones producido por revaluación | 0.00 | 0.00 |
| Ganancia/perdida en venta de propiedad, planta y equipo | 0.00 | 0.00 |
| Incremento en cuentas por cobrar | 0.00 | 0.00 |
| Flujos de Efectivo Netos de las Actividades de Operación | 1,639,441.39 | -544,670.65 |

Dentro del flujo de efectivo, se desprende el concepto "Otras Aplicaciones de Operación" que resulta por un importe de \$887,898.61 que es el resultado de lo siguiente:

| CONCEPTO | 2024 | 2023 |
|---|----------------------|----------------------|
| CARGOS EFECTIVO Y EQUIVALENTES | \$76,463,863.95 | 103,218,229.07 |
| INGRESOS PRESUPUESTARIOS RECAUDADOS | \$ 61,218,306.72 | 55,793,763.76 |
| DIFERENCIA | \$ 15,245,557.23 | 47,424,465.31 |
| ABONOS EFECTIVO Y EQUIVALENTES | \$ 74,960,017.94 | 104,608,208.84 |
| GASTOS PRESUPUESTARIOS PAGADOS | \$ 58,690,966.72 | 55,589,151.46 |
| GASTOS DE CAPITAL | \$ - | 0.00 |
| ACTIVIDADES DE INVERSION (BIENES) | \$ 135,595.38 | 521,944.12 |
| DIFERENCIA | \$ 16,133,455.84 | 48,497,113.26 |
| TOTAL, OTRAS APLICACIONES DE OPERACIÓN | \$ 887,898.61 | -1,072,647.95 |

**SISTEMA ESTATAL DE EVALUACIÓN
NOTAS A LOS ESTADOS FINANCIEROS
UNIVERSIDAD TECNOLÓGICA DE SAN LUIS RIO COLORADO
AL 31 DE DICIEMBRE DEL 2024**

| 2024 | |
|------------------------|--------------|
| FONDO DE CONTINGENCIAS | \$0.00 |
| REINTEGROS SUBSIDIOS | \$0.00 |
| REINTEGROS SUBSIDIOS | \$0.00 |
| AJUSTES | \$887,964.79 |
| | \$887,964.79 |

| 2023 | |
|-----------------------|----------------|
| REINTEGRO ESTATAL | \$0.00 |
| REINTREGRO FEDERAL | \$0.00 |
| INGRESO PROPIO | \$0.00 |
| FONDO DE CONTINGENCIA | \$1,025,004.71 |
| | \$1,025,004.71 |

4.- Conciliación de Ingresos y Egresos Presupuestarios

| | |
|--|-------------------|
| 1.-TOTAL DE INGRESOS PRESUPUESTARIOS | 61,218,307 |
| 2. MÁS INGRESOS CONTABLES NO PRESUPUESTARIOS | 1,203 |
| 2.1 INGRESOS FINANCIEROS | - |
| 2.2 INCREMENTO POR VARIACIÓN DE INVENTARIOS | - |
| 2.3 DISMINUCIÓN DEL EXCESO DE ESTIMACIONES POR PÉRDIDA O DETERIORO U OBSOLESCENCIA | - |
| 2.4 DISMINUCIÓN DEL EXCESO DE PROVISIONES | - |
| 2.5 OTROS INGRESOS Y BENEFICIOS VARIOS | 1,203 |
| 2.6 OTROS INGRESOS CONTABLES NO PRESUPUESTARIOS | - |

**SISTEMA ESTATAL DE EVALUACIÓN
NOTAS A LOS ESTADOS FINANCIEROS
UNIVERSIDAD TECNOLÓGICA DE SAN LUIS RIO COLORADO
AL 31 DE DICIEMBRE DEL 2024**

| | |
|--|-------------------|
| 3. MENOS INGRESOS PRESUPUESTARIOS NO CONTALES | - |
| 3.1 APROVECHAMIENTOS PATRIMONIALES | - |
| 3.2 INGRESOS DERIVADOS DE FINANCIAMIENTOS | - |
| 3.3 OTROS INGRESOS PRESUPUESTARIOS NO CONTABLES | - |
| 4. TOTAL DE INGRESOS CONTABLES | 61,219,510 |

| | |
|---|-------------------|
| 1.-TOTAL DE EGRESOS PRESUPUESTARIOS | 58,826,562 |
| 2. MENOS EGRESOS PRESUPUESTARIOS NO CONTABLES | 2,190,789 |
| 2.1 MATERIAS PRIMAS Y MATERIALES DE PRODUCCIÓN Y COMERCIALIZACIÓN | |
| 2.2 MATERIALES Y SUMINISTROS | 2,055,194 |
| 2.3 MOBILIARIO Y EQUIPO DE ADMINISTRACION | 60,000 |
| 2.4 MOBILIARIO Y EQUIPO EDUCACIONAL Y RECREATIVO | 0 |
| 2.5 EQUIPO E INSTRUMENTAL MEDICO Y DE LABORATORIO | |
| 2.6 VEHICULOS Y EQUIPO DE TRANSPORTE | 0 |
| 2.7 EQUIPO DE DEFENSA Y SEGURIDAD | |
| 2.8 MAQUINARIA, OTROS EQUIPOS Y HERRAMIENTAS | |
| 2.9 ACTIVOS BIOLÓGICOS | |
| BIENES INMUEBLES | |
| ACTIVOS INTANGIBLES | 75,595 |
| 2.12 OBRA PÚBLICA EN BIENES DE DOMINIO PÚBLICO | |
| OBRA PÚBLICA EN BIENES PROPIOS | |

**SISTEMA ESTATAL DE EVALUACIÓN
NOTAS A LOS ESTADOS FINANCIEROS
UNIVERSIDAD TECNOLÓGICA DE SAN LUIS RÍO COLORADO
AL 31 DE DICIEMBRE DEL 2024**

| | |
|--|-------------------|
| 2.14 ACCIONES Y PARTICIPACIONES DE CAPITAL | |
| 2.13 OBRA PUBLICA EN BIENES PROPIOD | |
| 2.15 COMPRA DE TITULOS Y VALORES | |
| 2.16 CONCESION DE PRESTAMOS | |
| 2.18 PROVISIONES PARA CONTINGENCIAS Y OTRAS EROGACIONES ESPECIALES | |
| 2.19 AMORTIZACION DE LA DEUDA PUBLICA | |
| 2.20 ADEUDOS DE EJERCICIOS FISCALES ANTERIORES (ADEFAS) | |
| OTROS EGRESOS PRESUPUESTARIOS NO CONTABLES | |
| 3. MÁS GASTOS CONTABLES NO PRESUPUESTARIOS | 9,820,127 |
| 3.1 ESTIMACIONES, DEPRECIACIONES, DETERIOROS, OBSOLESCENCIA Y AMORTIZACIONES | 7,764,602 |
| 3.2 PROVISIONES | 0 |
| 3.3 DISMINUCIÓN DE INVENTARIOS | 0 |
| 3.4 Otros Gastos | 331 |
| 3.5 Inversion Publica no Capitalizable | 0 |
| 3.6 Materiales y suministros (Consumos) | 2,055,194 |
| 3.7 OTROS GASTOS CONTABLES NO PRESUPUESTARIOS | 0 |
| 4. TOTAL DE GASTOS CONTABLES | 66,455,900 |

c) Notas de Memoria (Cuentas de Orden)

Cuentas de Orden Contables:

No aplican para este organismo


Cuentas de Orden Presupuestarias:

**SISTEMA ESTATAL DE EVALUACIÓN
NOTAS A LOS ESTADOS FINANCIEROS
UNIVERSIDAD TECNOLÓGICA DE SAN LUIS RIO COLORADO
AL 31 DE DICIEMBRE DEL 2024**

| # CUENTA | CONCEPTO | MOVIMIENTOS | | SALDO | |
|-------------|--|---------------|---------------|---------------|---------------|
| | | D | H | DEUDOR | ACREEDOR |
| 8110 | LEY DE INGRESOS ESTIMADA | 44,937,295.00 | 0.00 | 44,937,295.00 | 0.00 |
| 8120 | LEY DE INGRESOS POR EJECUTAR | 61,292,291.72 | 63,314,300.86 | 0.00 | 2,022,009.14 |
| 8130 | MODIFICACIONES A LA LEY DE INGRESOS ESTIMADA | 18,377,005.86 | 73,985.00 | 18,303,020.86 | 0.00 |
| 8140 | LEY DE INGRESOS DEVENGADA | 61,218,306.72 | 61,218,306.72 | 0.00 | 0.00 |
| 8150 | LEY DE INGRESOS RECAUDADA | 0.00 | 61,218,306.72 | 0.00 | 61,218,306.72 |
| 8210 | PRESUPUESTO DE EGRESOS APROBADO | 0.00 | 44,937,295.00 | 0.00 | 44,937,295.00 |
| 8220 | PRESUPUESTO DE EGRESOS POR EJERCER | 70,601,440.23 | 66,187,686.47 | 4,413,753.76 | 0.00 |
| 8230 | MODIFICACIONES AL PRESUPUESTO DE EGRESOS | 7,361,124.37 | 25,664,145.23 | 0.00 | 18,303,020.86 |
| 8240 | PRESUPUESTO DE EGRESOS COMPROMETIDO | 58,826,562.10 | 58,826,562.10 | 0.00 | 0.00 |
| 8250 | PRESUPUESTO DE EGRESOS DEVENGADO | 58,826,562.10 | 58,826,562.10 | 0.00 | 0.00 |
| 8260 | PRESUPUESTO DE EGRESOS EJERCIDO | 58,826,562.10 | 58,826,562.10 | 0.00 | 0.00 |
| 8270 | PRESUPUESTO DE EGRESOS PAGADO | 58,826,562.10 | 0.00 | 58,826,562.10 | 0.00 |



Lic. José Arturo Delgado Reza
Rector



Ing. Martín René Quijada Lugo
Subdirector de Administración y Finanzas

Universidad Tecnológica de San Luis Río Colorado

Estado Analítico de Ingresos

Del 01 de enero al 31 de diciembre de 2024

(Cifras en Pesos)

CUENTA PÚBLICA 2024

| Rubro de Ingresos / Fuente de Financiamiento | Ingreso | | | | | Diferencia |
|---|----------------------|----------------------------|----------------------|----------------------|----------------------------|----------------------|
| | Estimado | Ampliaciones y Reducciones | Modificado | Devengado | Recaudado | |
| Impuestos | | | 0 | | | 0 |
| Cuotas y Aportaciones de Seguridad Social | 0 | 0 | 0 | 0 | 0 | 0 |
| Contribuciones de Mejoras | 0 | | 0 | | | 0 |
| Derechos | 0 | | 0 | | | 0 |
| Productos | 0.00 | | 0.00 | 274,773.73 | 274,773.73 | 274,773.73 |
| Aprovechamientos | 0.00 | | 0.00 | | 0.00 | 0.00 |
| Ingresos por Ventas de Bienes, Prestación de Servicios y Otros Ingresos | 4,035,955.00 | 4,509,932.82 | 8,545,887.82 | 8,403,317.23 | 8,403,317.23 | 4,367,362.23 |
| Participaciones, Aportaciones, Convenios, Incentivos Derivados de la Colaboración Fiscal y Fondos Distintos de Aportaciones | | | | | | |
| Transferencias, Asignaciones, Subsidios y Subvenciones, y Pensiones y Jubilaciones | 40,901,340.00 | 13,793,088.04 | 54,694,428.04 | 52,540,215.76 | 52,540,215.76 | 11,638,875.76 |
| Ingresos Derivados de Financiamientos | | | 0.00 | | | 0.00 |
| Total | 44,937,295.00 | 18,303,020.86 | 63,240,315.86 | 61,218,306.72 | 61,218,306.72 | 16,281,011.72 |
| | | | | | Ingresos excedentes | 16,281,011.72 |

| Rubro de Ingresos / Fuente de Financiamiento | Ingreso | | | | | Diferencia |
|---|----------------------|----------------------------|----------------------|----------------------|----------------------------|----------------------|
| | Estimado | Ampliaciones y Reducciones | Modificado | Devengado | Recaudado | |
| Ingresos del Poder Ejecutivo Federal o Estatal y de los Municipios | 0 | 0 | 0 | 0 | 0 | 0 |
| Impuestos | 0 | 0 | 0 | 0 | 0 | 0 |
| Cuotas y Aportaciones de Seguridad Social | | | | | | 0 |
| Contribuciones de Mejoras | | | | 0 | | 0 |
| Derechos | | | | 0 | | 0 |
| Productos ¹ | | | | 0 | | 0 |
| Aprovechamientos ² | | | | 0 | | 0 |
| Participaciones, Aportaciones, Convenios, Incentivos Derivados de la Colaboración Fiscal y Fondos Distintos de Aportaciones | | | | 0 | | 0 |
| Transferencias, Asignaciones, Subsidios y Subvenciones, y Pensiones y Jubilaciones | | | | 0 | | 0 |
| Ingresos De los Entes Públicos de los Poderes Legislativo y Judicial, de los Órganos Autonomos y del Sector Paraestatal o Paramunicipal, así como de las Empresas Productivas del Estado | 44,937,295 | 18,303,021 | 63,240,316 | 61,218,307 | 61,218,307 | 16,281,012 |
| Cuotas y Aportaciones de Seguridad Social | 0 | | 0 | | | 0 |
| Productos ¹ | 0 | | 0 | 274,774 | 274,774 | 274,774 |
| Ingresos por ventas de Bienes, Prestación de Servicios y Otros Ingresos ³ | 4,035,955 | 4,509,933 | 8,545,888 | 8,403,317 | 8,403,317 | 4,367,362 |
| Transferencias, Asignaciones, Subsidios y Subvenciones, y Pensiones y Jubilaciones | 40,901,340 | 13,793,088 | 54,694,428 | 52,540,216 | 52,540,216 | 11,638,876 |
| Ingresos derivados de Financiamiento | 0 | 0 | 0 | 0 | 0 | 0 |
| Ingresos Derivados de Financiamientos | 0 | | 0 | | | 0 |
| Total | 44,937,295.00 | 18,303,020.86 | 63,240,315.86 | 61,218,306.72 | 61,218,306.72 | 16,281,011.72 |
| | | | | | Ingresos excedentes | 16,281,011.72 |

Martín René Quijada Lugo
Subdirector de Administración y Finanzas

Mtro. José Arturo Delgado Reza
Rector

¹ Incluye intereses que generan las entidades bancarias de los entes públicos en productos.

² Incluye donativos en efectivo del Poder Ejecutivo, entre otros aprovechamientos.

³ Se refiere a los ingresos propios obtenidos por los Poderes Legislativo y Judicial, los Organos Autonomos y las entidades de la administración pública paraestatal y paramunicipal, por sus actividades diversas no inherentes a su operación que general recursos y que no sean ingresos por venta de bienes o prestación de servicios, tales como donativos en efectivo, entre otros.

Universidad Tecnológica de San Luis Río Colorado
Estado Analítico de Ingresos Detallado – LDF
 Del 01 de enero al 31 de diciembre de 2024

CUENTA PÚBLICA 2024

| Concepto (c) | Ingreso | | | | | Diferencia (e) |
|---|--------------|--------------------------------|--------------|--------------|--------------|----------------|
| | Estimado (d) | Ampliaciones/ (Reducciones) | Modificado | Devengado | Recaudado | |
| Ingresos de Libre Disposición | | | | | | |
| A. Impuestos | - | - | - | - | - | - |
| B. Cuotas y Aportaciones de Seguridad Social | - | - | - | - | - | - |
| C. Contribuciones de Mejoras | - | - | - | - | - | - |
| D. Derechos | - | - | - | - | - | - |
| E. Productos | - | - | - | 274,773.73 | 274,773.73 | 274,773.73 |
| F. Aprovechamientos | - | - | - | - | - | - |
| G. Ingresos por Ventas de Bienes y Prestación de Servicios | 4,035,955.00 | 4,509,932.82 | 8,545,887.82 | 8,403,317.23 | 8,403,317.23 | 4,367,362.23 |
| H. Participaciones | - | - | - | - | - | - |
| (H=h1+h2+h3+h4+h5+h6+h7+h8+h9+h10+h11) | - | - | - | - | - | - |
| h1) Fondo General de Participaciones | - | - | - | - | - | - |
| h2) Fondo de Fomento Municipal | - | - | - | - | - | - |
| h3) Fondo de Fiscalización y Recaudación | - | - | - | - | - | - |
| h4) Fondo de Compensación | - | - | - | - | - | - |
| h5) Fondo de Extracción de Hidrocarburos | - | - | - | - | - | - |
| h6) Impuesto Especial Sobre Producción y Servicios | - | - | - | - | - | - |
| h7) 0.136% de la Recaudación Federal Participable | - | - | - | - | - | - |
| h8) 3.17% Sobre Extracción de Petróleo | - | - | - | - | - | - |
| h9) Gasolinas y Diésel | - | - | - | - | - | - |
| h10) Fondo del Impuesto Sobre la Renta | - | - | - | - | - | - |
| h11) Fondo de Estabilización de los Ingresos de las Entidades Federativas | - | - | - | - | - | - |
| I. Incentivos Derivados de la Colaboración Fiscal (I=i1+i2+i3+i4+i5) | - | - | - | - | - | - |
| i1) Tenencia o Uso de Vehículos | - | - | - | - | - | - |
| i2) Fondo de Compensación ISAN | - | - | - | - | - | - |
| i3) Impuesto Sobre Automóviles Nuevos | - | - | - | - | - | - |

| Concepto (c) | Ingreso | | | | | Diferencia (e) |
|---|----------------------|--------------------------------|----------------------|----------------------|----------------------|----------------------|
| | Estimado (d) | Ampliaciones/ (Reducciones) | Modificado | Devengado | Recaudado | |
| i4) Fondo de Compensación de Repesos-Intermedios | - | - | - | - | - | - |
| i5) Otros Incentivos Económicos | - | - | - | - | - | - |
| J. Transferencias y Asignaciones | - | - | - | - | - | - |
| K. Convenios | - | - | - | - | - | - |
| k1) Otros Convenios y Subsidios | - | - | - | - | - | - |
| L. Otros Ingresos de Libre Disposición (L=I1+I2) | - | - | - | - | - | - |
| I1) Participaciones en Ingresos Locales | - | - | - | - | - | - |
| I2) Otros Ingresos de Libre Disposición | - | - | - | - | - | - |
| I. Total de Ingresos de Libre Disposición (I=A+B+C+D+E+F+G+H+I+J+K+L) | 4,035,955.00 | 4,509,932.82 | 8,545,887.82 | 8,678,090.96 | 8,678,090.96 | 4,642,135.96 |
| Ingresos Excedentes de Ingresos de Libre Disposición | | | | | | 4,642,135.96 |
| Transferencias Federales Etiquetadas | | | | | | |
| A. Aportaciones (A=a1+a2+a3+a4+a5+a6+a7+a8) | - | - | - | - | - | - |
| a1) Fondo de Aportaciones para la Nómina Educativa y Gasto Operativo | - | - | - | - | - | - |
| a2) Fondo de Aportaciones para los Servicios de Salud | - | - | - | - | - | - |
| a3) Fondo de Aportaciones para la Infraestructura Social | - | - | - | - | - | - |
| a4) Fondo de Aportaciones para el Fortalecimiento de los Municipios y de las Demarcaciones Territoriales del Distrito Federal | - | - | - | - | - | - |
| a5) Fondo de Aportaciones Múltiples | - | - | - | - | - | - |
| a6) Fondo de Aportaciones para la Educación Tecnológica y de Adultos | - | - | - | - | - | - |
| a7) Fondo de Aportaciones para la Seguridad Pública de los Estados y del Distrito Federal | - | - | - | - | - | - |
| a8) Fondo de Aportaciones para el Fortalecimiento de las Entidades Federativas | - | - | - | - | - | - |
| B. Convenios (B=b1+b2+b3+b4) | - | - | - | - | - | - |
| b1) Convenios de Protección Social en Salud | - | - | - | - | - | - |
| b2) Convenios de Descentralización | - | - | - | - | - | - |
| b3) Convenios de Reasignación | - | - | - | - | - | - |
| b4) Otros Convenios y Subsidios | - | - | - | - | - | - |
| C. Fondos Distintos de Aportaciones (C=c1+c2) | - | - | - | - | - | - |
| c1) Fondo para Entidades Federativas y Municipios Productores de Hidrocarburos | - | - | - | - | - | - |
| c2) Fondo Minero | - | - | - | - | - | - |
| D. Transferencias, Asignaciones, Subsidios y Subvenciones, y Pensiones y Jubilaciones | 40,901,340.00 | 13,793,088.04 | 54,694,428.04 | 52,540,215.76 | 52,540,215.76 | 11,638,875.76 |
| E. Otras Transferencias Federales Etiquetadas | - | - | - | - | - | - |
| II. Total de Transferencias Federales Etiquetadas (II = A + B + C + D + E) | 40,901,340.00 | 13,793,088.04 | 54,694,428.04 | 52,540,215.76 | 52,540,215.76 | 11,638,875.76 |
| III. Ingresos Derivados de Financiamientos (III = A) | - | - | - | - | - | - |
| A. Ingresos Derivados de Financiamientos | - | - | - | - | - | - |
| IV. Total de Ingresos (IV = I + II + III) | 44,937,295.00 | 18,303,020.86 | 63,240,315.86 | 61,218,306.72 | 61,218,306.72 | 16,281,011.72 |
| Datos Informativos | | | | | | |
| 1. Ingresos Derivados de Financiamientos con Fuente de Pago de Ingresos de Libre Disposición | - | - | - | - | - | - |
| 2. Ingresos Derivados de Financiamientos con Fuente de Pago de Transferencias Federales Etiquetadas | - | - | - | - | - | - |
| 3. Ingresos Derivados de Financiamientos (3 = 1 + 2) | - | - | - | - | - | - |

Martín René Quijada Lugo
Subdirector de Administración y Finanzas

Mtro. José Arturo Delgado Reza
Rector


Universidad Tecnológica de San Luis Río Colorado
Conciliación entre los Ingresos Presupuestarios y Contables
Al 31 de diciembre de 2024

(Cifras en Pesos)

CUENTA PÚBLICA 2024

| Concepto | 2024 |
|--|----------------------|
| 1. Total de Ingresos Presupuestarios | 61,218,306.72 |
| 2. Mas Ingresos Contables No Presupuestarios | 1,203.25 |
| 2.1 Ingresos Financieros | |
| 2.2 Incremento por Variación de Inventarios | |
| 2.3 Disminución del Exceso de Estimaciones por Pérdida o Deterioro u Obsolescencia | |
| 2.4 Disminución del Exceso de Provisiones | |
| 2.5 Otros Ingresos y Beneficios Varios | 1,203.25 |
| 2.6 Otros Ingresos Contables No Presupuestarios | |
| 3. Menos Ingresos Presupuestarios No Contables | 0.00 |
| 3.1 Aprovechamientos Patrimoniales | |
| 3.2 Ingresos Derivados de Financiamientos | |
| 3.3 Otros Ingresos Presupuestarios No Contables | |
| 4. Total de Ingresos Contables | 61,219,509.97 |

1. Se deberán incluir los Ingresos Contables No Presupuestarios que no se regularizaron presupuestariamente durante el ejercicio
2. Los Ingresos Financieros y otros ingresos se regularizarán presupuestariamente de acuerdo a la legislación aplicable



Martín René Quijada Lugo

Subdirector de Administración y Finanzas



Mtro. José Arturo Delgado Reza
Rector


Universidad Tecnológica de San Luis Río Colorado
Estado Analítico del Ejercicio del Presupuesto de Egresos
Clasificación por Objeto del Gasto (Capítulo y Concepto)
Del 01 de enero al 31 de diciembre de 2024


(Cifras en Pesos)

CUENTA PÚBLICA 2024

| Concepto | Egresos | | | | | Subejercicio 6 = (3 - 4) |
|---|---------------|--------------------------------|---------------|---------------|---------------|-----------------------------|
| | Aprobado | Ampliaciones/ (Reducciones) | Modificado | Devengado | Pagado | |
| | 1 | 2 | 3=(1+2) | 4 | 5 | |
| Servicios Personales | 34,755,308.00 | 12,795,513.33 | 47,550,821.33 | 43,370,185.09 | 43,370,185.09 | 4,180,636.24 |
| Remuneraciones al Personal de Carácter Permanente | 17,470,414.33 | 6,977,485.72 | 24,447,900.05 | 20,634,663.47 | 20,634,663.47 | 3,813,236.58 |
| Remuneraciones al Personal de Carácter Transitorio | 11,052,696.89 | 741,483.29 | 11,794,180.18 | 11,794,180.18 | 11,794,180.18 | 0.00 |
| Remuneraciones Adicionales y Especiales | 3,025,000.00 | 4,127.86 | 3,029,127.86 | 2,902,007.29 | 2,902,007.29 | 127,120.57 |
| Seguridad Social | 2,000,000.00 | 2,674,026.60 | 4,674,026.60 | 4,654,971.01 | 4,654,971.01 | 19,055.59 |
| Otras Prestaciones Sociales y Económicas | 1,136,916.78 | 2,410,889.86 | 3,547,806.64 | 3,333,363.14 | 3,333,363.14 | 214,443.50 |
| Previsiones | 0.00 | 0.00 | 0.00 | 0.00 | 0.00 | 0.00 |
| Pago de Estímulos a Servidores Públicos | 70,280.00 | -12,500.00 | 57,780.00 | 51,000.00 | 51,000.00 | 6,780.00 |
| | 1,369,263.98 | 732,382.49 | 2,101,646.47 | 2,055,193.86 | 2,055,193.86 | 46,452.61 |
| Materiales y Suministros | 398,070.00 | 264,405.85 | 662,475.85 | 662,475.85 | 662,475.85 | 0.00 |
| Materiales de Administración, Emisión de Documentos y Artículos Oficiales | 75,000.00 | -41,846.54 | 33,153.46 | 33,153.46 | 33,153.46 | 0.00 |
| Alimentos y Utensilios | 0.00 | 0.00 | 0.00 | 0.00 | 0.00 | 0.00 |
| Materias Primas y Materiales de Producción y Comercialización | 30,000.00 | -13,382.56 | 16,617.44 | 16,617.44 | 16,617.44 | 0.00 |
| Materiales y Artículos de Construcción y de Reparación | 30,000.00 | 21,089.53 | 51,089.53 | 51,089.53 | 51,089.53 | 0.00 |
| Productos Químicos, Farmacéuticos y de Laboratorio | 500,001.98 | 183,085.56 | 683,087.54 | 681,104.95 | 681,104.95 | 1,982.59 |
| Combustibles, Lubricantes y Aditivos | 150,000.00 | 211,305.56 | 361,305.56 | 319,785.60 | 319,785.60 | 41,519.96 |
| Vestuario, Blancos, Prendas de Protección y Artículos Deportivos | 0.00 | 0.00 | 0.00 | 0.00 | 0.00 | 0.00 |
| Materiales y Suministros Para Seguridad | 186,192.00 | 107,725.09 | 293,917.09 | 290,967.03 | 290,967.03 | 2,950.06 |
| Herramientas, Refacciones y Accesorios Menores | 8,812,723.02 | 4,613,424.98 | 13,426,148.00 | 13,239,483.10 | 13,239,483.10 | 186,664.90 |
| Servicios Generales | 1,747,200.01 | 633,343.74 | 2,380,543.75 | 2,312,895.49 | 2,312,895.49 | 67,648.26 |
| Servicios Básicos | 390,000.00 | 444,310.04 | 834,310.04 | 834,310.04 | 834,310.04 | 0.00 |
| Servicios de Arrendamiento | 1,362,030.67 | 784,918.33 | 2,146,949.00 | 2,131,820.61 | 2,131,820.61 | 15,128.39 |
| Servicios Profesionales, Científicos, Técnicos y Otros Servicios | 470,000.00 | -240,812.92 | 229,187.08 | 229,187.08 | 229,187.08 | 0.00 |
| Servicios Financieros, Bancarios y Comerciales | 2,538,158.34 | 2,139,019.46 | 4,677,177.80 | 4,677,177.80 | 4,677,177.80 | 0.00 |
| Servicios de Instalación, Reparación, Mantenimiento y Conservación | 5,000.00 | -5,000.00 | 0.00 | 0.00 | 0.00 | 0.00 |
| Servicios de Comunicación Social y Publicidad. | 1,032,510.00 | 276,639.06 | 1,309,149.06 | 1,219,885.06 | 1,219,885.06 | 89,264.00 |
| Servicios de Traslado y Viáticos | 668,021.00 | -241,200.73 | 426,820.27 | 412,196.02 | 412,196.02 | 14,624.25 |
| Servicios Oficiales | 599,803.00 | 822,208.00 | 1,422,011.00 | 1,422,011.00 | 1,422,011.00 | 0.00 |
| Otros Servicios Generales | 0.00 | 26,104.68 | 26,104.68 | 26,104.67 | 26,104.67 | 0.01 |
| Transferencias, Asignaciones, Subsidios y Otras Ayudas | 0 | 0 | 0 | 0 | 0 | 0 |
| Transferencias Internas y Asignaciones al Sector Público | 0 | 0 | 0 | 0 | 0 | 0 |
| Transferencias al Resto del Sector Público | 0 | 0 | 0 | 0 | 0 | 0 |
| Subsidios y Subvenciones | 0 | 26,104.68 | 26,104.68 | 26,104.67 | 26,104.67 | 0 |
| Ayudas Sociales | 0 | 0 | 0 | 0 | 0 | 0 |
| Pensiones y Jubilaciones | 0 | 0 | 0 | 0 | 0 | 0 |
| Transferencias a Fideicomisos, Mandatos y Otros Análogos | 0 | 0 | 0 | 0 | 0 | 0 |
| Transferencias a la Seguridad Social | 0 | 0 | 0 | 0 | 0 | 0 |
| Donativos | 0 | 0 | 0 | 0 | 0 | 0 |
| Transferencias al Exterior | 0 | 0 | 0 | 0 | 0 | 0 |
| Bienes Muebles, Inmuebles e Intangibles | 0 | 135,595.38 | 135,595.38 | 135,595.38 | 135,595.38 | 0 |
| Mobiliario y Equipo de Administración | 0 | 60,000.00 | 60,000.00 | 60,000.00 | 60,000.00 | 0 |
| Mobiliario y Equipo Educativo y Recreativo | 0 | 0 | 0 | 0 | 0 | 0 |
| Equipo e Instrumental Médico y de Laboratorio | 0 | 0 | 0 | 0 | 0 | 0 |
| Vehículos y Equipo de Transporte | 0 | 0 | 0 | 0 | 0 | 0 |
| Equipo de Defensa y Seguridad | 0 | 0 | 0 | 0 | 0 | 0 |
| Maquinaria, Otros Equipos y Herramientas | 0 | 0 | 0 | 0 | 0 | 0 |
| Activos Biológicos | 0 | 0 | 0 | 0 | 0 | 0 |
| Bienes Inmuebles | 0 | 0 | 0 | 0 | 0 | 0 |
| Activos Intangibles | 0 | 75,595.38 | 75,595.38 | 75,595.38 | 75,595.38 | 0 |
| Inversión Pública | 0 | 0 | 0 | 0 | 0 | 0 |
| Obra Pública en Bienes de Dominio Público | 0 | 0 | 0 | 0 | 0 | 0 |
| Obra Pública en Bienes Propios | 0 | 0 | 0 | 0 | 0 | 0 |
| Proyectos Productivos y Acciones de Fomento | 0 | 0 | 0 | 0 | 0 | 0 |
| Inversiones Financieras y Otras Provisiones | 0 | 0 | 0 | 0 | 0 | 0 |
| Inversiones Para el Fomento de Actividades Productivas. | 0 | 0 | 0 | 0 | 0 | 0 |
| Acciones y Participaciones de Capital | 0 | 0 | 0 | 0 | 0 | 0 |
| Compra de Títulos y Valores | 0 | 0 | 0 | 0 | 0 | 0 |
| Concesión de Préstamos | 0 | 0 | 0 | 0 | 0 | 0 |
| Inversiones en Fideicomisos, Mandatos y Otros Análogos | 0 | 0 | 0 | 0 | 0 | 0 |
| Otras Inversiones Financieras | 0 | 0 | 0 | 0 | 0 | 0 |

| | | | | | | |
|---|----------------------|----------------------|----------------------|----------------------|----------------------|---------------------|
| Provisiones para Contingencias y Otras Erogaciones Especiales | | | 0 | | | 0 |
| Participaciones y Aportaciones | 0 | 0 | 0 | 0 | 0 | 0 |
| Participaciones | | | 0 | | | 0 |
| Aportaciones | | | 0 | | | 0 |
| Convenios | | | 0 | | | 0 |
| Deuda Pública | 0 | 0 | 0 | 0 | 0 | 0 |
| Amortización de la Deuda Pública | | | 0 | | | 0 |
| Intereses de la Deuda Pública | | | 0 | | | 0 |
| Comisiones de la Deuda Pública | | | 0 | | | 0 |
| Gastos de la Deuda Pública | | | 0 | | | 0 |
| Costo por Coberturas | | | 0 | | | 0 |
| Apoyos Financieros | | | 0 | | | 0 |
| Adeudos de Ejercicios Fiscales Anteriores (Adefas) | | | 0 | | | 0 |
| Total del Egreso | 44,937,295.00 | 18,303,020.86 | 63,240,315.86 | 58,826,562.10 | 58,826,562.10 | 4,413,753.76 |


 Martín René Quijada Lugo
 Subdirector de Administración y Finanzas


 Mtro. José Arturo Delgado Reza
 Rector

Universidad Tecnológica de San Luis Río Colorado

Estado Analítico del Ejercicio del Presupuesto de Egresos Detallado - LDF

Clasificación por Objeto del Gasto (Capítulo y Concepto)

Del 01 de enero al 31 de diciembre de 2024


(PESOS)


CUENTA PÚBLICA 2024

| Concepto (c) | Egresos | | | | | Subejercicio (e) |
|---|----------------------|--------------------------------|----------------------|----------------------|----------------------|---------------------|
| | Aprobado (d) | Ampliaciones/ (Reducciones) | Modificado | Devengado | Pagado | |
| I. Gasto No Etiquetado (I=A+B+C+D+E+F+G+H+I) | 44,937,295.00 | 18,303,020.86 | 63,240,315.86 | 58,826,562.10 | 58,826,562.10 | 4,413,753.76 |
| A. Servicios Personales (A=a1+a2+a3+a4+a5+a6+a7) | 34,755,308.00 | 12,795,513.33 | 47,550,821.33 | 43,370,185.09 | 43,370,185.09 | 4,180,636.24 |
| a1) Remuneraciones al Personal de Carácter Permanente | 17,470,414.33 | 6,977,485.72 | 24,447,900.05 | 20,634,663.47 | 20,634,663.47 | 3,813,236.58 |
| a2) Remuneraciones al Personal de Carácter Transitorio | 11,052,696.69 | 741,483.29 | 11,794,180.18 | 11,794,180.18 | 11,794,180.18 | - |
| a3) Remuneraciones Adicionales y Especiales | 3,025,000.00 | 4,127.86 | 3,029,127.86 | 2,902,007.29 | 2,902,007.29 | 127,120.57 |
| a4) Seguridad Social | 2,000,000.00 | 2,674,026.60 | 4,674,026.60 | 4,654,971.01 | 4,654,971.01 | 19,055.59 |
| a5) Otras Prestaciones Sociales y Económicas | 1,136,916.78 | 2,410,889.86 | 3,547,806.64 | 3,333,363.14 | 3,333,363.14 | 214,443.50 |
| a6) Previsiones | - | - | - | - | - | - |
| a7) Pago de Estímulos a Servidores Públicos | 70,280.00 | 12,500.00 | 57,780.00 | 51,000.00 | 51,000.00 | 6,780.00 |
| B. Materiales y Suministros (B=b1+b2+b3+b4+b5+b6+b7+b8+b9) | 1,369,263.98 | 732,382.49 | 2,101,646.47 | 2,055,193.86 | 2,055,193.86 | 46,452.61 |
| b1) Materiales de Administración, Emisión de Documentos y Artículos Oficiales | 398,070.00 | 264,405.85 | 662,475.85 | 662,475.85 | 662,475.85 | - |
| b2) Alimentos y Utensilios | 75,000.00 | 41,846.54 | 33,153.46 | 33,153.45 | 33,153.45 | - |
| b3) Materias Primas y Materiales de Producción y Comercialización | - | - | - | - | - | - |
| b4) Materiales y Artículos de Construcción y de Reparación | 30,000.00 | 13,382.56 | 16,617.44 | 16,617.44 | 16,617.44 | - |
| b5) Productos Químicos, Farmacéuticos y de Laboratorio | 30,000.00 | 21,089.53 | 51,089.53 | 51,089.53 | 51,089.53 | - |
| b6) Combustibles, Lubricantes y Aditivos | 500,001.98 | 183,085.56 | 683,087.54 | 681,104.95 | 681,104.95 | 1,982.59 |
| b7) Vestuario, Blancos, Prendas de Protección y Artículos Deportivos | 150,000.00 | 211,305.56 | 361,305.56 | 319,785.60 | 319,785.60 | 41,519.96 |
| b8) Materiales y Suministros Para Seguridad | - | - | - | - | - | - |
| b9) Herramientas, Refacciones y Accesorios Menores | 166,192.00 | 107,725.09 | 293,917.09 | 290,967.03 | 290,967.03 | 2,950.06 |
| C. Servicios Generales (C=c1+c2+c3+c4+c5+c6+c7+c8+c9) | 8,812,723.02 | 4,613,424.98 | 13,426,148.00 | 13,239,483.10 | 13,239,483.10 | 186,664.90 |
| c1) Servicios Básicos | 1,747,200.01 | 633,343.74 | 2,380,543.75 | 2,312,895.45 | 2,312,895.45 | 67,648.26 |
| c2) Servicios de Arrendamiento | 390,000.00 | 444,310.04 | 834,310.04 | 834,310.04 | 834,310.04 | - |
| c3) Servicios Profesionales, Científicos, Técnicos y Otros Servicios | 1,362,030.67 | 784,918.33 | 2,146,949.00 | 2,131,820.61 | 2,131,820.61 | 15,128.39 |
| c4) Servicios Financieros, Bancarios y Comerciales | 470,000.00 | 240,812.92 | 229,187.08 | 229,187.08 | 229,187.08 | - |
| c5) Servicios de Instalación, Reparación, Mantenimiento y Conservación | 2,538,158.34 | 2,139,019.46 | 4,677,177.80 | 4,677,177.80 | 4,677,177.80 | - |
| c6) Servicios de Comunicación Social y Publicidad | 5,000.00 | - | - | - | - | - |
| c7) Servicios de Traslado y Viajes | 1,032,510.00 | 276,639.06 | 1,309,149.06 | 1,219,885.06 | 1,219,885.06 | 89,264.00 |
| c8) Servicios Oficiales | 668,021.00 | 241,200.73 | 426,820.27 | 412,196.02 | 412,196.02 | 14,624.25 |
| c9) Otros Servicios Generales | 599,803.00 | 822,208.00 | 1,422,011.00 | 1,422,011.00 | 1,422,011.00 | - |
| D. Transferencias, Asignaciones, Subsidios y Otras Ayudas (D=d1+d2+d3+d4+d5+d6+d7+d8+d9) | - | 26,104.68 | 26,104.68 | 26,104.67 | 26,104.67 | 0.01 |
| d1) Transferencias Internas y Asignaciones al Sector Público | - | - | - | - | - | - |
| d2) Transferencias al Resto del Sector Público | - | - | - | - | - | - |
| d3) Subsidios y Subvenciones | - | 26,104.68 | 26,104.68 | 26,104.67 | 26,104.67 | 0.01 |
| d4) Ayudas Sociales | - | - | - | - | - | - |
| d5) Pensiones y Jubilaciones | - | - | - | - | - | - |
| d6) Transferencias a Fideicomisos, Mandatos y Otros Análogos | - | - | - | - | - | - |
| d7) Transferencias a la Seguridad Social | - | - | - | - | - | - |
| d8) Donativos | - | - | - | - | - | - |
| d9) Transferencias al Exterior | - | - | - | - | - | - |
| E. Bienes Muebles, Inmuebles e Intangibles (E=e1+e2+e3+e4+e5+e6+e7+e8+e9) | - | 135,595.38 | 135,595.38 | 135,595.38 | 135,595.38 | - |
| e1) Mobiliario y Equipo de Administración | - | 60,000.00 | 60,000.00 | 60,000.00 | 60,000.00 | - |
| e2) Mobiliario y Equipo Educativo y Recreativo | - | - | - | - | - | - |
| e3) Equipo e Instrumental Médico y de Laboratorio | - | - | - | - | - | - |
| e4) Vehículos y Equipo de Transporte | - | - | - | - | - | - |
| e5) Equipo de Defensa y Seguridad | - | - | - | - | - | - |
| e6) Maquinaria, Otros Equipos y Herramientas | - | - | - | - | - | - |
| e7) Activos Biológicos | - | - | - | - | - | - |
| e8) Bienes Inmuebles | - | - | - | - | - | - |
| e9) Activos Intangibles | - | 75,595.38 | 75,595.38 | 75,595.38 | 75,595.38 | - |
| F. Inversión Pública (F=f1+f2+f3) | - | - | - | - | - | - |
| f1) Obra Pública en Bienes de Dominio Público | - | - | - | - | - | - |
| f2) Obra Pública en Bienes Propios | - | - | - | - | - | - |
| f3) Proyectos Productivos y Acciones de Fomento | - | - | - | - | - | - |
| G. Inversiones Financieras y Otras Provisiones (G=g1+g2+g3+g4+g5+g6+g7) | - | - | - | - | - | - |
| g1) Inversiones Para el Fomento de Actividades Productivas | - | - | - | - | - | - |
| g2) Acciones y Participaciones de Capital | - | - | - | - | - | - |
| g3) Compra de Títulos y Valores | - | - | - | - | - | - |
| g4) Concesión de Préstamos | - | - | - | - | - | - |
| g5) Inversiones en Fideicomisos, Mandatos y Otros Análogos | - | - | - | - | - | - |
| g6) Fideicomiso de Desastres Naturales (Informativo) | - | - | - | - | - | - |
| g7) Otras Inversiones Financieras | - | - | - | - | - | - |
| g8) Provisiones para Contingencias y Otras Erogaciones Especiales | - | - | - | - | - | - |
| H. Participaciones y Aportaciones (H=h1+h2+h3) | - | - | - | - | - | - |
| h1) Participaciones | - | - | - | - | - | - |

| Concepto (c) | Egresos | | | | | Subejercicio (e) |
|--|--------------|------------------------------|------------|-----------|--------|------------------|
| | Aprobado (d) | Ampliaciones/ Reducciones | Modificado | Devengado | Pagado | |
| h2) Aportaciones | | | | | | - |
| h3) Convenios | | | | | | - |
| I. Deuda Pública (I=I1+I2+I3+I4+I5+I6+I7) | | | | | | - |
| 1) Amortización de la Deuda Pública | | | | | | - |
| 2) Intereses de la Deuda Pública | | | | | | - |
| 3) Comisiones de la Deuda Pública | | | | | | - |
| 4) Gastos de la Deuda Pública | | | | | | - |
| 5) Costo por Coberturas | | | | | | - |
| 6) Apoyos Financieros | | | | | | - |
| 7) Adeudos de Ejercicios Fiscales Anteriores (ADEFAS) | | | | | | - |
| II. Gasto Etiquetado (II=A+B+C+D+E+F+G+H+I) | | | | | | - |
| A. Servicios Personales (A=A1+A2+A3+A4+A5+A6+A7) | | | | | | - |
| a1) Remuneraciones al Personal de Carácter Permanente | | | | | | - |
| a2) Remuneraciones al Personal de Carácter Transitorio | | | | | | - |
| a3) Remuneraciones Adicionales y Especiales | | | | | | - |
| a4) Seguridad Social | | | | | | - |
| a5) Otras Prestaciones Sociales y Económicas | | | | | | - |
| a6) Provisiones | | | | | | - |
| a7) Pago de Estímulos a Servidores Públicos | | | | | | - |
| B. Materiales y Suministros (B=b1+b2+b3+b4+b5+b6+b7+b8+b9) | | | | | | - |
| b1) Materiales de Administración, Emisión de Documentos y Artículos Oficiales | | | | | | - |
| b2) Alimentos y Utensilios | | | | | | - |
| b3) Materias Primas y Materiales de Producción y Comercialización | | | | | | - |
| b4) Materiales y Artículos de Construcción y de Reparación | | | | | | - |
| b5) Productos Químicos, Farmacéuticos y de Laboratorio | | | | | | - |
| b6) Combustibles, Lubricantes y Aditivos | | | | | | - |
| b7) Vestuario, Blancos, Prendas de Protección y Artículos Deportivos | | | | | | - |
| b8) Materiales y Suministros Para Seguridad | | | | | | - |
| b9) Herramientas, Refacciones y Accesorios Menores | | | | | | - |
| C. Servicios Generales (C=c1+c2+c3+c4+c5+c6+c7+c8+c9) | | | | | | - |
| c1) Servicios Básicos | | | | | | - |
| c2) Servicios de Arrendamiento | | | | | | - |
| c3) Servicios Profesionales, Científicos, Técnicos y Otros Servicios | | | | | | - |
| c4) Servicios Financieros, Bancarios y Comerciales | | | | | | - |
| c5) Servicios de Instalación, Reparación, Mantenimiento y Conservación | | | | | | - |
| c6) Servicios de Comunicación Social y Publicidad | | | | | | - |
| c7) Servicios de Traslado y Viáticos | | | | | | - |
| c8) Servicios Oficiales | | | | | | - |
| c9) Otros Servicios Generales | | | | | | - |
| D. Transferencias, Asignaciones, Subsidios y Otras Ayudas (D=d1+d2+d3+d4+d5+d6+d7+d8+d9) | | | | | | - |
| d1) Transferencias Internas y Asignaciones al Sector Público | | | | | | - |
| d2) Transferencias al Resto del Sector Público | | | | | | - |
| d3) Subsidios y Subvenciones | | | | | | - |
| d4) Ayudas Sociales | | | | | | - |
| d5) Pensiones y Jubilaciones | | | | | | - |
| d6) Transferencias a Fideicomisos, Mandatos y Otros Análogos | | | | | | - |
| d7) Transferencias a la Seguridad Social | | | | | | - |
| d8) Donativos | | | | | | - |
| d9) Transferencias al Exterior | | | | | | - |
| E. Bienes Muebles, Inmuebles e Intangibles (E=e1+e2+e3+e4+e5+e6+e7+e8+e9) | | | | | | - |
| e1) Mobiliario y Equipo de Administración | | | | | | - |
| e2) Mobiliario y Equipo Educativo y Recreativo | | | | | | - |
| e3) Equipo e Instrumental Médico y de Laboratorio | | | | | | - |
| e4) Vehículos y Equipo de Transporte | | | | | | - |
| e5) Equipo de Defensa y Seguridad | | | | | | - |
| e6) Maquinaria, Otros Equipos y Herramientas | | | | | | - |
| e7) Activos Biológicos | | | | | | - |
| e8) Bienes Inmuebles | | | | | | - |
| e9) Activos Intangibles | | | | | | - |
| F. Inversión Pública (F=f1+f2+f3) | | | | | | - |
| f1) Obra Pública en Bienes de Dominio Público | | | | | | - |
| f2) Obra Pública en Bienes Propios | | | | | | - |
| f3) Proyectos Productivos y Acciones de Fomento | | | | | | - |
| G. Inversiones Financieras y Otras Provisiones (G=g1+g2+g3+g4+g5+g6+g7) | | | | | | - |
| g1) Inversiones Para el Fomento de Actividades Productivas | | | | | | - |
| g2) Acciones y Participaciones de Capital | | | | | | - |
| g3) Compra de Títulos y Valores | | | | | | - |
| g4) Concesión de Préstamos | | | | | | - |
| g5) Inversiones en Fideicomisos, Mandatos y Otros Análogos | | | | | | - |
| Fideicomiso de Desastres Naturales (Informativo) | | | | | | - |

| Concepto (c) | Egresos | | | | | Subejercicio (e) |
|---|---------------|--------------------------------|---------------|---------------|---------------|------------------|
| | Aprobado (d) | Ampliaciones/ (Reducciones) | Modificado | Devengado | Pagado | |
| g6) Otras Inversiones Financieras | | | - | | | - |
| g7) Provisiones para Contingencias y Otras Erogaciones Especiales | | | - | | | - |
| H. Participaciones y Aportaciones (H=h1+h2+h3) | | | - | | | - |
| h1) Participaciones | | | - | | | - |
| h2) Aportaciones | | | - | | | - |
| h3) Convenios | | | - | | | - |
| I. Deuda Pública (I=i1+i2+i3+i4+i5+i6+i7) | | | - | | | - |
| i1) Amortización de la Deuda Pública | | | - | | | - |
| i2) Intereses de la Deuda Pública | | | - | | | - |
| i3) Comisiones de la Deuda Pública | | | - | | | - |
| i4) Gastos de la Deuda Pública | | | - | | | - |
| i5) Costo por Coberturas | | | - | | | - |
| i6) Apoyos Financieros | | | - | | | - |
| i7) Adeudos de Ejercicios Fiscales Anteriores (ADEFAS) | | | - | | | - |
| III. Total de Egresos (III = I + II) | 44,937,295.00 | 18,303,020.86 | 63,240,315.86 | 58,826,562.10 | 58,826,562.10 | 4,413,753.76 |


 Martín René Quijada Lugo
 Subdirector de Administración y Finanzas



 Mtro. José Arturo Delgado Reza
 Rector

Universidad Tecnológica de San Luis Río Colorado
Estado Analítico del Ejercicio Presupuesto de Egresos
Clasificación Económica (por Tipo de Gasto)

Del 01 de enero al 31 de diciembre de 2024
 (Cifras en Pesos)

CUENTA PÚBLICA 2024

| Concepto | Egresos | | | | | | Subejercicio |
|---|-------------------|--------------------------------|-------------------|-------------------|-------------------|--|------------------|
| | Aprobado | Ampliaciones/ (Reducciones) | Modificado | Devengado | Pagado | | |
| Gasto Corriente | 44,937,295.00 | 18,167,425.48 | 63,104,720.48 | 58,690,966.72 | 58,690,966.72 | | 4,413,753.76 |
| Gasto de Capital | | 135,595.38 | 135,595.38 | 135,595.38 | 135,595.38 | | 0.00 |
| Amortización de la Deuda y Disminución de Pasivos | | | 0 | | | | 0 |
| Pensiones y Jubilaciones | | | 0 | | | | 0 |
| Participaciones | | | 0 | | | | 0 |
| Total del Egreso | 44,937,295 | 18,303,021 | 63,240,316 | 58,826,562 | 58,826,562 | | 4,413,754 |


 Martín René Quijada Lugo
 Subdirector de Administración y Finanzas



 Mtro. José Arturo Delgado Reza
 Rector

Universidad Tecnológica de San Luis Río Colorado
Estado Analítico del Ejercicio Presupuesto de Egresos
Clasificación Administrativa
Del 01 de enero al 31 de diciembre de 2024

(Cifras en Pesos)

CUENTA PÚBLICA 2024

| Concepto | Egresos | | | | | Subejercicio |
|--|-------------------|--------------------------------|-------------------|-------------------|-------------------|------------------|
| | Aprobado | Ampliaciones/ (Reducciones) | Modificado | Devengado | Pagado | |
| Rectoría. Universidad Tecnológica de San Luis Río Colorado | 44,937,295 | 18,303,021 | 63,240,316 | 58,826,562 | 58,826,562 | 4,413,754 |
| Unidad Administrativa 2 | 0 | | 0 | | | 0 |
| Unidad Administrativa 3 | | | 0 | | | 0 |
| Unidad Administrativa 4 | | | 0 | | | 0 |
| Unidad Administrativa 5 | | | 0 | | | 0 |
| Unidad Administrativa 6 | | | 0 | | | 0 |
| Unidad Administrativa 7 | | | 0 | | | 0 |
| Unidad Administrativa 8 | | | 0 | | | 0 |
| Unidad Administrativa 9 | | | 0 | | | 0 |
| Total del Egreso | 44,937,295 | 18,303,021 | 63,240,316 | 58,826,562 | 58,826,562 | 4,413,754 |


 Martín René Quijada Lugo
 Subdirector de Administración y Finanzas


 Mtro. José Arturo Delgado Reza
 Rector

Universidad Tecnológica de San Luis Río Colorado

Estado Analítico del Ejercicio del Presupuesto de Egresos Detallado - LDF


Clasificación Administrativa

Del 01 de enero al 31 de diciembre de 2024


CUENTA PÚBLICA 2024

(Cifras en Pesos)

| Concepto (c) | Egresos | | | | | | Subejercicio (e) |
|--|---------------|--------------------------------|---------------|---------------|---------------|--|------------------|
| | Aprobado (d) | Ampliaciones/ (Reducciones) | Modificado | Devengado | Pagado | | |
| I. Gasto No Etiquetado (I=A+B+C+D+E+F+G+H) | | | | | | | |
| A. Rectoría Universidad Tecnológica de San Luis Río Colorado | 44,937,295.00 | 18,303,021.00 | 63,240,316.00 | 58,826,562.00 | 58,826,562.00 | | 4,413,754.00 |
| B. Dependencia o Unidad Administrativa 2 | | | | | | | |
| C. Dependencia o Unidad Administrativa 3 | | | | | | | |
| D. Dependencia o Unidad Administrativa 4 | | | | | | | |
| E. Dependencia o Unidad Administrativa 5 | | | | | | | |
| F. Dependencia o Unidad Administrativa 6 | | | | | | | |
| G. Dependencia o Unidad Administrativa 7 | | | | | | | |
| H. Dependencia o Unidad Administrativa xx | | | | | | | |
| II. Gasto Etiquetado (II=A+B+C+D+E+F+G+H) | | | | | | | |
| A. Dependencia o Unidad Administrativa 1 | | | | | | | |
| B. Dependencia o Unidad Administrativa 2 | | | | | | | |
| C. Dependencia o Unidad Administrativa 3 | | | | | | | |
| D. Dependencia o Unidad Administrativa 4 | | | | | | | |
| E. Dependencia o Unidad Administrativa 5 | | | | | | | |
| F. Dependencia o Unidad Administrativa 6 | | | | | | | |
| G. Dependencia o Unidad Administrativa 7 | | | | | | | |
| H. Dependencia o Unidad Administrativa xx | | | | | | | |
| III. Total de Egresos (III = I + II) | 44,937,295.00 | 18,303,021.00 | 63,240,316.00 | 58,826,562.00 | 58,826,562.00 | | 4,413,754.00 |



Martín René Quijada Lugo
Subdirector de Administración y Finanzas



Mtro. José Arturo Delgado Reza
Rector

Universidad Tecnológica de San Luis Río Colorado
Estado Analítico del Ejercicio Presupuesto de Egresos
Clasificación Administrativa
Del 01 de enero al 31 de diciembre de 2024

(Cifras en Pesos)

CUENTA PÚBLICA 2024

| Concepto | Egresos | | | | | Subejercicio |
|-------------------------|-------------------|--------------------------------|-------------------|-------------------|-------------------|------------------|
| | Aprobado | Ampliaciones/ (Reducciones) | Modificado | Devengado | Pagado | |
| Poder Ejecutivo | 44,937,295 | 18,303,021 | 63,240,316 | 58,826,562 | 58,826,562 | 4,413,754 |
| Poder Legislativo | | | 0 | | | 0 |
| Poder Judicial | | | 0 | | | 0 |
| Órganos Autónomos | | | 0 | | | 0 |
| Total del Egreso | 44,937,295 | 18,303,021 | 63,240,316 | 58,826,562 | 58,826,562 | 4,413,754 |


 Martín René Quijada Lugo
 Subdirector de Administración y Finanzas

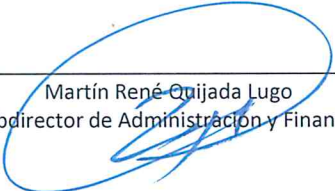

 Mtro. José Arturo Delgado Reza
 Rector


Universidad Tecnológica de San Luis Río Colorado
Estado Analítico del Ejercicio Presupuesto de Egresos
Clasificación Administrativa
Del 01 de enero al 31 de diciembre de 2024

(Cifras en Pesos)

CUENTA PÚBLICA 2024

| Concepto | Egresos | | | | | Subejercicio |
|---|-------------------|--------------------------------|-------------------|-------------------|-------------------|------------------|
| | Aprobado | Ampliaciones/ (Reducciones) | Modificado | Devengado | Pagado | |
| Entidades Paraestatales y Fideicomisos No Empresariales y No Financieros | 44,937,295 | 18,303,021 | 63,240,316 | 58,826,562 | 58,826,562 | 4,413,754 |
| Instituciones Públicas de la Seguridad Social | | | 0 | | | 0 |
| Entidades Paraestatales Empresariales No Financieras con Participación Estatal Mayoritaria | | | 0 | | | 0 |
| Fideicomisos Empresariales No Financieros con Participación Estatal Mayoritaria | | | 0 | | | 0 |
| Entidades Paraestatales Empresariales Financieras Monetarias con Participación Estatal Mayoritaria | | | 0 | | | 0 |
| Entidades Paraestatales Empresariales Financieras No Monetarias con Participación Estatal Mayoritaria | | | 0 | | | 0 |
| Fideicomisos Financieros Públicos con Participación Estatal Mayoritaria | | | 0 | | | 0 |
| Total del Egreso | 44,937,295 | 18,303,021 | 63,240,316 | 58,826,562 | 58,826,562 | 4,413,754 |



 Martín René Quijada Lugo
 Subdirector de Administración y Finanzas



 Mtro. José Arturo Delgado Reza
 Rector

Universidad Tecnológica de San Luis Río Colorado
Estado Analítico del Ejercicio Presupuesto de Egresos
Clasificación Funcional (Finalidad y Función)
Del 01 de enero al 31 de diciembre de 2024
 (Cifras en Pesos)

CUENTA PÚBLICA 2024

| Concepto | Egresos | | | | | Subejercicio |
|---|---------------|--------------------------------|---------------|---------------|---------------|--------------|
| | Egresos | Ampliaciones/ (Reducciones) | Modificado | Devengado | Pagado | |
| Gobierno | 0 | 0 | 0 | 0 | 0 | 0 |
| Legislación | | | 0 | | | 0 |
| Justicia | | | 0 | | | 0 |
| Coordinación de la Política de Gobierno | | | 0 | | | 0 |
| Relaciones Exteriores | | | 0 | | | 0 |
| Asuntos Financieros y Hacendarios | | | 0 | | | 0 |
| Seguridad Nacional | | | 0 | | | 0 |
| Asuntos de Orden Público y Seguridad Interior | | | 0 | | | 0 |
| Otros Servicios Generales | | | 0 | | | 0 |
| Desarrollo Social | 44,937,295.00 | 18,303,021.00 | 63,240,316.00 | 58,826,562.00 | 58,826,562.00 | 4,413,754.00 |
| Protección Ambiental | | | 0 | | | 0 |
| Viviendas y Servicios a la Comunidad | | | 0 | | | 0 |
| Salud | | | 0 | | | 0 |
| Recreación, Cultura y Otras Manifestaciones Sociales | | | 0 | | | 0 |
| Educación | 44,937,295.00 | 18,303,021.00 | 63,240,316.00 | 58,826,562.00 | 58,826,562.00 | 4,413,754.00 |
| Protección Social | | | 0 | | | 0 |
| Otros Asuntos Sociales | | | 0 | | | 0 |
| Desarrollo Económico | 0 | 0 | 0 | 0 | 0 | 0 |
| Asuntos Económicos, Comerciales y Laborales en General | | | 0 | | | 0 |
| Agropecuaria, Silvicultura, Pesca y Caza | | | 0 | | | 0 |
| Combustibles y Energía | | | 0 | | | 0 |
| Minería, Manufacturas y Construcción | | | 0 | | | 0 |
| Transporte | | | 0 | | | 0 |
| Comunicaciones | | | 0 | | | 0 |
| Turismo | | | 0 | | | 0 |
| Ciencia, Tecnología e Innovación | | | 0 | | | 0 |
| Otras Industrias y Otros Asuntos Económicos | | | 0 | | | 0 |
| Otras No Clasificadas en funciones anteriores | 0 | 0 | 0 | 0 | 0 | 0 |
| Transacciones de la Deuda Pública / Costo financiero de la Deuda | 0 | 0 | 0 | 0 | 0 | 0 |
| Transferencias, Participaciones y Aportaciones entre Diferentes Niveles y Órdenes de gobierno | | | 0 | | | 0 |
| Saneamiento del Sistema Financiero | | | 0 | | | 0 |
| Adeudos de ejercicios Fiscales Anteriores | | | 0 | | | 0 |
| Total del Egreso | 44,937,295.00 | 18,303,021.00 | 63,240,316.00 | 58,826,562.00 | 58,826,562.00 | 4,413,754.00 |


 Martín René Quijada Lugo
 Subdirector de Administración y Finanzas


 Mtro. José Arturo Delgado Reza
 Rector

Universidad Tecnológica de San Luis Río Colorado

Estado Analítico del Ejercicio del Presupuesto de Egresos Detallado - LDF

Clasificación Funcional (Finalidad y Función)

Del 01 de enero al 31 de diciembre de 2024

(PESOS)


CUENTA PÚBLICA 2024

| Concepto (c) | Egresos | | | | | Subejercicio (e) |
|---|---------------|--------------------------------|---------------|---------------|---------------|------------------|
| | Aprobado (d) | Ampliaciones/ (Reducciones) | Modificado | Devengado | Pagado | |
| I. Gasto No Etiquetado (I=A+B+C+D) | 44,937,295.00 | 18,303,021.00 | 63,240,316.00 | 58,826,562.00 | 58,826,562.00 | 4,413,754.00 |
| A. Gobierno (A=a1+a2+a3+a4+a5+a6+a7+a8) | - | - | - | - | - | - |
| a1) Legislación | - | - | - | - | - | - |
| a2) Justicia | - | - | - | - | - | - |
| a3) Coordinación de la Política de Gobierno | - | - | - | - | - | - |
| a4) Relaciones Exteriores | - | - | - | - | - | - |
| a5) Asuntos Financieros y Hacendarios | - | - | - | - | - | - |
| a6) Seguridad Nacional | - | - | - | - | - | - |
| a7) Asuntos de Orden Público y de Seguridad Interior | - | - | - | - | - | - |
| a8) Otros Servicios Generales | - | - | - | - | - | - |
| B. Desarrollo Social (B=b1+b2+b3+b4+b5+b6+b7) | 44,937,295.00 | 18,303,021.00 | 63,240,316.00 | 58,826,562.00 | 58,826,562.00 | 4,413,754.00 |
| b1) Protección Ambiental | - | - | - | - | - | - |
| b2) Vivienda y Servicios a la Comunidad | - | - | - | - | - | - |
| b3) Salud | - | - | - | - | - | - |
| b4) Recreación, Cultura y Otras Manifestaciones Sociales | - | - | - | - | - | - |
| b5) Educación | 44,937,295.00 | 18,303,021.00 | 63,240,316.00 | 58,826,562.00 | 58,826,562.00 | 4,413,754.00 |
| b6) Protección Social | - | - | - | - | - | - |
| b7) Otros Asuntos Sociales | - | - | - | - | - | - |
| C. Desarrollo Económico (C=c1+c2+c3+c4+c5+c6+c7+c8+c9) | - | - | - | - | - | - |
| c1) Asuntos Económicos, Comerciales y Laborales en General | - | - | - | - | - | - |
| c2) Agropecuaria, Silvicultura, Pesca y Caza | - | - | - | - | - | - |
| c3) Combustibles y Energía | - | - | - | - | - | - |
| c4) Minería, Manufacturas y Construcción | - | - | - | - | - | - |

| Concepto (c) | Egresos | | | | | Subejercicio (e) |
|---|---------------|--------------------------------|---------------|---------------|---------------|------------------|
| | Aprobado (d) | Ampliaciones/ (Reducciones) | Modificado | Devengado | Pagado | |
| c5) Transporte | | | - | | | - |
| c6) Comunicaciones | | | - | | | - |
| c7) Turismo | | | - | | | - |
| c8) Ciencia, Tecnología e Innovación | | | - | | | - |
| c9) Otras Industrias y Otros Asuntos Económicos | | | - | | | - |
| D. Otras No Clasificadas en Funciones Anteriores (D=d1+d2+d3+d4) | - | - | - | - | - | - |
| d1) Transacciones de la Deuda Pública / Costo Financiero de la Deuda | | | - | | | - |
| d2) Transferencias, Participaciones y Aportaciones Entre Diferentes Niveles y Ordenes de Gobierno | | | - | | | - |
| d3) Saneamiento del Sistema Financiero | | | - | | | - |
| d4) Adeudos de Ejercicios Fiscales Anteriores | | | - | | | - |
| II. Gasto Etiquetado (II=A+B+C+D) | - | - | - | - | - | - |
| A. Gobierno (A=a1+a2+a3+a4+a5+a6+a7+a8) | - | - | - | - | - | - |
| a1) Legislación | | | - | | | - |
| a2) Justicia | | | - | | | - |
| a3) Coordinación de la Política de Gobierno | | | - | | | - |
| a4) Relaciones Exteriores | | | - | | | - |
| a5) Asuntos Financieros y Hacendarios | | | - | | | - |
| a6) Seguridad Nacional | | | - | | | - |
| a7) Asuntos de Orden Público y de Seguridad Interior | | | - | | | - |
| a8) Otros Servicios Generales | | | - | | | - |
| B. Desarrollo Social (B=b1+b2+b3+b4+b5+b6+b7) | - | - | - | - | - | - |
| b1) Protección Ambiental | | | - | | | - |
| b2) Vivienda y Servicios a la Comunidad | | | - | | | - |
| b3) Salud | | | - | | | - |
| b4) Recreación, Cultura y Otras Manifestaciones Sociales | | | - | | | - |
| b5) Educación | | | - | | | - |
| b6) Protección Social | | | - | | | - |
| b7) Otros Asuntos Sociales | | | - | | | - |
| C. Desarrollo Económico (C=c1+c2+c3+c4+c5+c6+c7+c8+c9) | - | - | - | - | - | - |
| c1) Asuntos Económicos, Comerciales y Laborales en General | | | - | | | - |
| c2) Agropecuaria, Silvicultura, Pesca y Caza | | | - | | | - |
| c3) Combustibles y Energía | | | - | | | - |
| c4) Minería, Manufacturas y Construcción | | | - | | | - |
| c5) Transporte | | | - | | | - |
| c6) Comunicaciones | | | - | | | - |
| c7) Turismo | | | - | | | - |
| c8) Ciencia, Tecnología e Innovación | | | - | | | - |
| c9) Otras Industrias y Otros Asuntos Económicos | | | - | | | - |
| D. Otras No Clasificadas en Funciones Anteriores (D=d1+d2+d3+d4) | - | - | - | - | - | - |
| d1) Transacciones de la Deuda Pública / Costo Financiero de la Deuda | | | - | | | - |
| d2) Transferencias, Participaciones y Aportaciones Entre Diferentes Niveles y Ordenes de Gobierno | | | - | | | - |
| d3) Saneamiento del Sistema Financiero | | | - | | | - |
| d4) Adeudos de Ejercicios Fiscales Anteriores | | | - | | | - |
| III. Total de Egresos (III = I + II) | 44,937,295.00 | 18,303,021.00 | 63,240,316.00 | 58,826,562.00 | 58,826,562.00 | 4,413,754.00 |



Martín René Quijada Lugo
Subdirector de Administración y Finanzas



Mtro. José Arturo Delgado Reza
Rector

Universidad Tecnológica de San Luis Río Colorado
Estado Analítico del Ejercicio Presupuesto de Egresos
Por Partida del Gasto
Del 01 de enero al 31 de diciembre de 2024

CUENTA PÚBLICA 2024

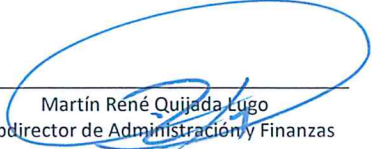
| | Ejercicio del Presupuesto por Partida / Descripción | Egresos Aprobado Anual | Ampliaciones/ (Reducciones) | Egresos Modificado Anual | Egresos Devengado Acumulado | Egresos Pagado Acumulado | Subejercicio | % Avance Anual |
|-------------|--|------------------------|-----------------------------|--------------------------|-----------------------------|--------------------------|---------------------|----------------|
| 1000 | Servicios personales | 34,755,308.00 | 12,795,513.33 | 47,550,821.33 | 43,370,185.09 | 43,370,185.09 | 4,180,636.24 | 91% |
| 1100 | Remuneraciones al personal de carácter permanente | 17,470,414.33 | 6,977,485.72 | 24,447,900.05 | 20,634,663.47 | 20,634,663.47 | 3,813,236.58 | 84% |
| # | Sueldo base al personal permanente | 17,470,414.33 | 6,977,485.72 | 24,447,900.05 | 20,634,663.47 | 20,634,663.47 | 3,813,236.58 | 84% |
| 11301 | Sueldos | 16,670,414.33 | 6,974,863.76 | 23,645,278.09 | 19,832,041.51 | 19,832,041.51 | 3,813,236.58 | 84% |
| 11308 | Ayuda para despensa | 800,000.00 | 2,621.96 | 802,621.96 | 802,621.96 | 802,621.96 | - | 100% |
| 1200 | Remuneraciones al personal de carácter transitorio | 11,052,696.89 | 741,483.29 | 11,794,180.18 | 11,794,180.18 | 11,794,180.18 | - | 100% |
| # | Sueldos base al personal eventual | 11,052,696.89 | 741,483.29 | 11,794,180.18 | 11,794,180.18 | 11,794,180.18 | - | 100% |
| 12201 | Sueldos base al personal eventual | 11,052,696.89 | 741,483.29 | 11,794,180.18 | 11,794,180.18 | 11,794,180.18 | - | 100% |
| 1300 | Remuneraciones adicionales y especiales | 3,025,000.00 | 4,127.86 | 3,029,127.86 | 2,902,007.29 | 2,902,007.29 | 127,120.57 | 95% |
| # | Primas de vacaciones, dominical y gratificación de fin de año | 3,025,000.00 | 4,127.86 | 3,029,127.86 | 2,902,007.29 | 2,902,007.29 | 127,120.57 | 95% |
| 13201 | Prima vacacional | 1,025,000.00 | - | 1,025,000.00 | 897,879.43 | 897,879.43 | 127,120.57 | 88% |
| 13202 | Gratificación por fin de año | 2,000,000.00 | 4,127.86 | 2,004,127.86 | 2,004,127.86 | 2,004,127.86 | - | 100% |
| # | Compensaciones | - | - | - | - | - | - | - |
| 13407 | Compensaciones adicionales por servicios especiales | - | - | - | - | - | - | - |
| 1400 | Seguridad Social | 2,000,000.00 | 2,674,026.60 | 4,674,026.60 | 4,654,971.01 | 4,654,971.01 | 19,055.59 | 100% |
| # | Aportaciones de seguridad social | 2,000,000.00 | 2,674,026.60 | 4,674,026.60 | 4,654,971.01 | 4,654,971.01 | 19,055.59 | 100% |
| 14106 | Otras prestaciones de seguridad social | 2,000,000.00 | 2,674,026.60 | 4,674,026.60 | 4,654,971.01 | 4,654,971.01 | 19,055.59 | 100% |
| 1500 | Otras prestaciones sociales y económicas | 1,136,916.78 | 2,410,889.86 | 3,547,806.64 | 3,333,363.14 | 3,333,363.14 | 214,443.50 | 94% |
| 152 | Indemnizaciones | 345,743.84 | 1,198,251.29 | 1,543,995.13 | 1,543,995.13 | 1,543,995.13 | - | 100% |
| 15201 | Indemnizaciones al personal | 345,743.84 | 1,198,251.29 | 1,543,995.13 | 1,543,995.13 | 1,543,995.13 | - | 100% |
| # | Prestaciones contractuales | 275,487.10 | 1,215,592.72 | 1,491,079.82 | 1,491,079.82 | 1,491,079.82 | - | 100% |
| 15409 | Bono para Despensa | 110,487.10 | 1,219,512.90 | 1,330,000.00 | 1,330,000.00 | 1,330,000.00 | - | 100% |
| 15417 | Apoyo para Desarrollo y Capacitación | - | - | - | - | - | - | - |
| 15429 | Cuotas para material didáctico | 165,000.00 | (3,920.18) | 161,079.82 | 161,079.82 | 161,079.82 | - | 100% |
| # | Apoyos a la Capacitación de los Servidores Públicos | - | - | - | - | - | - | - |
| 15501 | Apoyo a la Capacitación | - | - | - | - | - | - | - |
| # | Otras prestaciones sociales y económicas | 515,685.84 | (2,954.15) | 512,731.69 | 298,288.19 | 298,288.19 | 214,443.50 | 58% |
| 15901 | Otras prestaciones | 515,685.84 | (2,954.15) | 512,731.69 | 298,288.19 | 298,288.19 | 214,443.50 | 58% |
| 1700 | Pagos de Estimulos a Servidores Públicos | 70,280.00 | (12,500.00) | 57,780.00 | 51,000.00 | 51,000.00 | 6,780.00 | 88% |
| # | Estimulos | 70,280.00 | (12,500.00) | 57,780.00 | 51,000.00 | 51,000.00 | 6,780.00 | 88% |
| 17102 | Estimulo por Productividad y Eficiencia | 70,280.00 | (12,500.00) | 57,780.00 | 51,000.00 | 51,000.00 | 6,780.00 | 88% |
| 2000 | Materiales y suministros | 1,369,263.98 | 732,382.49 | 2,101,646.47 | 2,055,193.86 | 2,055,193.86 | 46,452.61 | 96% |
| 2100 | Materiales de administración | 398,070.00 | 264,405.85 | 662,475.85 | 662,475.85 | 662,475.85 | - | 100% |
| # | Materiales, útiles y equipos menores de oficina | 110,000.00 | 28,614.12 | 138,614.12 | 138,614.12 | 138,614.12 | - | 100% |
| 21101 | Materiales, útiles y equipos menores de oficina | 110,000.00 | 28,614.12 | 138,614.12 | 138,614.12 | 138,614.12 | - | 100% |
| # | Materiales y útiles de impresión y reproducción | 133,070.00 | 46,667.63 | 179,737.63 | 179,737.63 | 179,737.63 | - | 100% |
| 21201 | Materiales y útiles de impresión y reproducción | 133,070.00 | 46,667.63 | 179,737.63 | 179,737.63 | 179,737.63 | - | 100% |
| # | Material estadístico y geográfico | - | - | - | - | - | - | - |
| 21301 | Material estadístico y geográfico | - | - | - | - | - | - | - |
| # | Materiales, útiles y equipos menores de tecnologías de la información | - | - | - | - | - | - | - |
| 21401 | Materiales y útiles para el procesamiento de equipos y bienes informáticos | - | - | - | - | - | - | - |
| # | Material impreso e información digital | - | 20,320.20 | 20,320.20 | 20,320.20 | 20,320.20 | - | 100% |
| 21502 | Formatos impresos | - | 20,320.20 | 20,320.20 | 20,320.20 | 20,320.20 | - | 100% |
| # | Material de limpieza | 150,000.00 | 168,465.90 | 318,465.90 | 318,465.90 | 318,465.90 | - | 100% |
| 21601 | Material de limpieza | 150,000.00 | 168,465.90 | 318,465.90 | 318,465.90 | 318,465.90 | - | 100% |
| # | Materiales y útiles de enseñanza | 5,000.00 | 338.00 | 5,338.00 | 5,338.00 | 5,338.00 | - | 100% |
| 21701 | Materiales educativos | 5,000.00 | 338.00 | 5,338.00 | 5,338.00 | 5,338.00 | - | 100% |
| 218 | Materiales para el registro de identificación de bienes y personas | - | - | - | - | - | - | - |
| 21801 | Placas, engomados calcomanías y hologramas | - | - | - | - | - | - | - |
| 21802 | Emisión de Licencias de conducir | - | - | - | - | - | - | - |
| 2200 | Alimentos y utensilios | 75,000.00 | (41,846.54) | 33,153.46 | 33,153.46 | 33,153.46 | - | 100% |
| # | Productos alimenticios para personas | 75,000.00 | (43,502.99) | 31,497.01 | 31,497.01 | 31,497.01 | - | 100% |
| 22101 | Productos alimenticios para el personal de las instalaciones | 50,000.00 | (36,114.99) | 13,885.01 | 13,885.01 | 13,885.01 | - | 100% |
| 22106 | Adquisición de agua potable | 25,000.00 | (7,388.00) | 17,612.00 | 17,612.00 | 17,612.00 | - | 100% |
| # | Utensilios para el servicio de alimentación | - | 1,656.45 | 1,656.45 | 1,656.45 | 1,656.45 | - | 100% |
| 22301 | Utensilios para el servicio de alimentación | - | 1,656.45 | 1,656.45 | 1,656.45 | 1,656.45 | - | 100% |
| 2400 | Materiales y artículos de construcción y de reparación | 30,000.00 | (13,382.56) | 16,617.44 | 16,617.44 | 16,617.44 | - | 100% |
| # | Productos minerales no metálicos | - | - | - | - | - | - | - |
| 24101 | Productos minerales no metálicos | - | - | - | - | - | - | - |
| # | Material eléctrico y electrónico | 30,000.00 | (24,681.06) | 5,318.94 | 5,318.94 | 5,318.94 | - | 100% |
| 24601 | Material eléctrico y electrónico | 30,000.00 | (24,681.06) | 5,318.94 | 5,318.94 | 5,318.94 | - | 100% |
| 247 | Articulos metalicos para la construccion | - | - | - | - | - | - | - |

| Ejercicio del Presupuesto por Partida / Descripción | | Egresos Aprobado Anual | Ampliaciones/ (Reducciones) | Egresos Modificado Anual | Egresos Devengado Acumulado | Egresos Pagado Acumulado | Subejercicio | % Avance Anual |
|---|---|------------------------|-----------------------------|--------------------------|-----------------------------|--------------------------|--------------|----------------|
| 24701 | Articulos metalicos para la construccion | | | - | | - | | |
| 249 | Materiales Complementarios | - | 11,298.50 | 11,298.50 | 11,298.50 | 11,298.50 | | 100% |
| 24901 | Otros materiales y articulos para la construccion | | 11,298.50 | 11,298.50 | 11,298.50 | 11,298.50 | | 100% |
| 2500 | Productos químicos, farmacéuticos y de laboratorio | 30,000.00 | 21,089.53 | 51,089.53 | 51,089.53 | 51,089.53 | | 100% |
| # | Materiales, accesorios y suministros de laboratorio | 30,000.00 | 21,089.53 | 51,089.53 | 51,089.53 | 51,089.53 | | 100% |
| # | Productos farmacéuticos y suministros | | | | | | | |
| 25501 | Materiales, accesorios y suministros de laboratorio | 30,000.00 | 21,089.53 | 51,089.53 | 51,089.53 | 51,089.53 | | 100% |
| 2600 | Combustibles, lubricantes y aditivos | 500,001.98 | 183,085.56 | 683,087.54 | 681,104.95 | 681,104.95 | 1,982.59 | 100% |
| # | Combustibles, lubricantes y aditivos | 500,001.98 | 183,085.56 | 683,087.54 | 681,104.95 | 681,104.95 | 1,982.59 | 100% |
| 26101 | Combustibles | 500,001.98 | 166,993.56 | 666,995.54 | 665,012.95 | 665,012.95 | 1,982.59 | 100% |
| 26102 | Lubricantes y aditivos | - | 16,092.00 | 16,092.00 | 16,092.00 | 16,092.00 | | |
| 2700 | Vestuarios, blancos, prendas de producción y artículos deportivos | 150,000.00 | 211,305.56 | 361,305.56 | 319,785.60 | 319,785.60 | 41,519.96 | 89% |
| # | Vestuario y uniformes | 100,000.00 | 240,098.76 | 340,098.76 | 298,578.80 | 298,578.80 | 41,519.96 | 88% |
| 27101 | Vestuario y uniformes | 100,000.00 | 240,098.76 | 340,098.76 | 298,578.80 | 298,578.80 | 41,519.96 | 88% |
| # | Prendas de seguridad y protección personal | - | - | - | - | - | | |
| 27201 | Prendas de seguridad y protección personal | - | - | - | - | - | | |
| 273 | Artículos Deportivos | 50,000.00 | (28,793.20) | 21,206.80 | 21,206.80 | 21,206.80 | | 100% |
| 27301 | Artículos Deportivos | 50,000.00 | (28,793.20) | 21,206.80 | 21,206.80 | 21,206.80 | | 100% |
| 2900 | Herramientas, refacciones y accesorios menores | 186,192.00 | 107,725.09 | 293,917.09 | 290,967.03 | 290,967.03 | 2,950.06 | 99% |
| # | Herramientas menores | - | - | - | - | - | | |
| 29101 | Herramientas menores | - | - | - | - | - | | |
| # | Refacciones y Accesorios Menores de Edificios | 50,000.00 | 148,642.74 | 198,642.74 | 198,642.74 | 198,642.74 | | 100% |
| 29201 | Refacciones y Accesorios Menores de Edificios | 50,000.00 | 148,642.74 | 198,642.74 | 198,642.74 | 198,642.74 | | 100% |
| # | Refacciones y Accesorios menores de mobiliario y equipo de administración, educacional y recreativo | - | - | - | - | - | | |
| 29301 | Refacciones y Accesorios menores de mobiliario y equipo de administración, educacional y recreativo | - | - | - | - | - | | |
| # | Refacciones y accesorios menores de equipo de computo y tecnologías de la información | 50,000.00 | (32,974.46) | 17,025.54 | 17,025.54 | 17,025.54 | | 100% |
| 29401 | Refacciones y accesorios menores de equipo de computo y tecnologías de la información | 50,000.00 | (32,974.46) | 17,025.54 | 17,025.54 | 17,025.54 | | 100% |
| 296 | Refacciones y accesorios menores de Equipo de Transporte | 86,192.00 | (7,943.19) | 78,248.81 | 75,298.75 | 75,298.75 | 2,950.06 | 96% |
| 29601 | Refacciones y accesorios menores de Equipo de Transporte | 86,192.00 | (7,943.19) | 78,248.81 | 75,298.75 | 75,298.75 | 2,950.06 | 96% |
| 3000 | Servicios generales | 8,812,723.02 | 4,613,424.98 | 13,426,148.00 | 13,239,483.10 | 13,239,483.10 | 186,664.90 | 99% |
| 3100 | Servicios básicos | 1,747,200.01 | 633,343.74 | 2,380,543.75 | 2,312,895.49 | 2,312,895.49 | 67,648.26 | 97% |
| # | Energía eléctrica | 812,351.01 | 326,294.92 | 1,138,645.93 | 1,070,997.67 | 1,070,997.67 | 67,648.26 | 94% |
| 31101 | Energía eléctrica | | 67,648.26 | 67,648.26 | | | 67,648.26 | |
| 31102 | Energía eléctrica a escuelas | 812,351.01 | 236,938.66 | 1,049,289.67 | 1,049,289.67 | 1,049,289.67 | | 100% |
| 31103 | Servicios e Instalaciones para centros Escolares | | 21,708.00 | 21,708.00 | 21,708.00 | 21,708.00 | | 100% |
| 312 | Gas | 5,000.00 | 4,922.02 | 9,922.02 | 9,922.02 | 9,922.02 | | 100% |
| 31201 | Gas | 5,000.00 | 4,922.02 | 9,922.02 | 9,922.02 | 9,922.02 | | 100% |
| # | Agua | 117,661.00 | 21,148.92 | 138,809.92 | 138,809.92 | 138,809.92 | | 100% |
| 31301 | Agua | 117,661.00 | 21,148.92 | 138,809.92 | 138,809.92 | 138,809.92 | | 100% |
| # | Telefonía tradicional | 30,000.00 | (30,000.00) | - | - | - | | |
| 31401 | Telefonía tradicional | 30,000.00 | (30,000.00) | - | - | - | | |
| # | Telefonía celular | 7,188.00 | 2.28 | 7,190.28 | 7,190.28 | 7,190.28 | | 100% |
| 31501 | Telefonía celular | 7,188.00 | 2.28 | 7,190.28 | 7,190.28 | 7,190.28 | | 100% |
| 317 | Servicio de acceso a internet, redes y procesamiento de información | 750,000.00 | 331,795.08 | 1,081,795.08 | 1,081,795.08 | 1,081,795.08 | | 100% |
| 31701 | Servicio de acceso a internet, redes y procesamiento de información | 750,000.00 | 331,795.08 | 1,081,795.08 | 1,081,795.08 | 1,081,795.08 | | 100% |
| # | Servicios postales y telegráficos | 25,000.00 | (20,819.48) | 4,180.52 | 4,180.52 | 4,180.52 | | 100% |
| 31801 | Servicio postal | 25,000.00 | (20,819.48) | 4,180.52 | 4,180.52 | 4,180.52 | | 100% |
| 3200 | Servicio de arrendamiento | 390,000.00 | 444,310.04 | 834,310.04 | 834,310.04 | 834,310.04 | | 100% |
| # | Arrendamiento de Edificios | - | - | - | - | - | | |
| 32201 | Arrendamiento de Edificios | | | | | | | |
| # | Arrendamiento de mobiliario y equipo de administración, educacional y recreativo | 200,000.00 | 124,120.04 | 324,120.04 | 324,120.04 | 324,120.04 | | 100% |
| 32302 | Arrendamiento de bienes y equipos informáticos | 200,000.00 | 124,120.04 | 324,120.04 | 324,120.04 | 324,120.04 | | 100% |
| # | Arrendamiento de equipo de transporte | 40,000.00 | (8,194.00) | 31,806.00 | 31,806.00 | 31,806.00 | | 100% |
| 32501 | Arrendamiento de equipo de transporte | 40,000.00 | (8,194.00) | 31,806.00 | 31,806.00 | 31,806.00 | | 100% |
| # | Arrendamiento de activos intangibles | 150,000.00 | 328,384.00 | 478,384.00 | 478,384.00 | 478,384.00 | | 100% |
| 32701 | Patentes, regalías y otros | 150,000.00 | 328,384.00 | 478,384.00 | 478,384.00 | 478,384.00 | | 100% |
| 3300 | Servicios profesionales, científicos, técnicos y otros servicios | 1,362,030.67 | 784,918.33 | 2,146,949.00 | 2,131,820.61 | 2,131,820.61 | 15,128.39 | 99% |
| # | Servicios legales, de contabilidad, auditorías y relacionados | 271,030.67 | 187,947.04 | 458,977.71 | 457,023.95 | 457,023.95 | 1,953.76 | 100% |
| 33101 | Servicios legales, de contabilidad, auditorías y relacionados | 271,030.67 | 187,947.04 | 458,977.71 | 457,023.95 | 457,023.95 | 1,953.76 | 100% |

| Ejercicio del Presupuesto por Partida / Descripción | | Egresos Aprobado Anual | Ampliaciones/ (Reducciones) | Egresos Modificado Anual | Egresos Devengado Acumulado | Egresos Pagado Acumulado | Subejercicio | % Avance Anual |
|---|--|------------------------|-----------------------------|--------------------------|-----------------------------|--------------------------|--------------|----------------|
| # | Servicios de Diseño, Arquitectura, Ingeniería y Actividades Relacionadas | - | - | - | - | - | - | - |
| # | Servicios de Diseño, Arquitectura, Ingeniería y Actividades Relacionadas | - | - | - | - | - | - | - |
| 33201 | Servicios de consultoría en tecnologías de la información | 101,000.00 | 13,760.77 | 114,760.77 | 101,586.14 | 101,586.14 | 13,174.63 | 89% |
| 33301 | Servicios de Informática | 101,000.00 | 13,760.77 | 114,760.77 | 101,586.14 | 101,586.14 | 13,174.63 | 89% |
| 33302 | Servicios de consultorías | - | - | - | - | - | - | - |
| # | Servicios de capacitación | 50,000.00 | (50,000.00) | - | - | - | - | - |
| # | Servicios de capacitación | 50,000.00 | (50,000.00) | - | - | - | - | - |
| 33401 | Servicios de apoyo administrativo, traducción, fotocopiado e impresión | 40,000.00 | (40,000.00) | - | - | - | - | - |
| 33603 | Impresiones y publicaciones oficiales | 40,000.00 | (40,000.00) | - | - | - | - | - |
| 33605 | Licitaciones, convenios y convocatorias | - | - | - | - | - | - | - |
| # | Servicios de vigilancia | 900,000.00 | 673,210.52 | 1,573,210.52 | 1,573,210.52 | 1,573,210.52 | - | 100% |
| # | Servicios de vigilancia | 900,000.00 | 673,210.52 | 1,573,210.52 | 1,573,210.52 | 1,573,210.52 | - | 100% |
| 33801 | Servicios de vigilancia | 900,000.00 | 673,210.52 | 1,573,210.52 | 1,573,210.52 | 1,573,210.52 | - | 100% |
| 3400 | Servicios financieros, bancarios y comerciales | 470,000.00 | (240,812.92) | 229,187.08 | 229,187.08 | 229,187.08 | - | 100% |
| 341 | Servicios Financieros, bancarios | 150,000.00 | (135,089.83) | 14,910.17 | 14,910.17 | 14,910.17 | - | 100% |
| 34101 | Servicios Financieros, bancarios | 150,000.00 | (135,089.83) | 14,910.17 | 14,910.17 | 14,910.17 | - | 100% |
| # | Seguros de responsabilidad patrimonial y fianzas | 320,000.00 | (105,723.09) | 214,276.91 | 214,276.91 | 214,276.91 | - | 100% |
| # | Seguros de responsabilidad patrimonial y fianzas | 320,000.00 | (105,723.09) | 214,276.91 | 214,276.91 | 214,276.91 | - | 100% |
| 34401 | Seguros de responsabilidad patrimonial y fianzas | 320,000.00 | (105,723.09) | 214,276.91 | 214,276.91 | 214,276.91 | - | 100% |
| # | Almacenaje, Envase y Envalaje | - | - | - | - | - | - | - |
| # | Almacenaje, Envase y Envalaje | - | - | - | - | - | - | - |
| 34601 | Almacenaje, Envase y Envalaje | - | - | - | - | - | - | - |
| # | Fletes y maniobras | - | - | - | - | - | - | - |
| # | Fletes y maniobras | - | - | - | - | - | - | - |
| 34701 | Fletes y maniobras | - | - | - | - | - | - | - |
| 3500 | Servicios mantenimiento y conservación e instalación | 2,538,158.34 | 2,139,019.46 | 4,677,177.80 | 4,677,177.80 | 4,677,177.80 | - | 100% |
| # | Conservación y mantenimiento menor de inmuebles | 689,128.33 | 1,463,146.27 | 2,152,274.60 | 2,152,274.60 | 2,152,274.60 | - | 100% |
| # | Conservación y mantenimiento menor de inmuebles | 689,128.33 | 1,463,146.27 | 2,152,274.60 | 2,152,274.60 | 2,152,274.60 | - | 100% |
| 35101 | Mantenimiento y conservación de inmuebles | 275,997.00 | 42,983.87 | 318,980.87 | 318,980.87 | 318,980.87 | - | 100% |
| 35102 | Mantenimiento y conservación de áreas deportivas | - | - | - | - | - | - | - |
| 35103 | Mantenimiento y Conservación de Planteles Escolares | 413,131.33 | 1,420,162.40 | 1,833,293.73 | 1,833,293.73 | 1,833,293.73 | - | 100% |
| # | Instalación, reparación y mantenimiento de mobiliario y equipo de administración, educacional y recreativo | - | - | - | - | - | - | - |
| # | Instalación, reparación y mantenimiento de mobiliario y equipo de administración, educacional y recreativo | - | - | - | - | - | - | - |
| 35201 | Mantenimiento y conservación de mobiliario y equipo | - | - | - | - | - | - | - |
| 35202 | Mant y conservación de mob y eq para esc. Lab y talleres | - | - | - | - | - | - | - |
| # | Reparación y mantenimiento de equipo de transporte | 230,838.00 | (80,890.55) | 149,947.45 | 149,947.45 | 149,947.45 | - | 100% |
| # | Reparación y mantenimiento de equipo de transporte | 230,838.00 | (80,890.55) | 149,947.45 | 149,947.45 | 149,947.45 | - | 100% |
| 35302 | Mantenimiento y conservación de bienes | - | - | - | - | - | - | - |
| 35501 | Mantenimiento de equipo de transporte | 230,838.00 | (80,890.55) | 149,947.45 | 149,947.45 | 149,947.45 | - | 100% |
| # | Instalación, Reparación y Mantenimiento de Maquinaria, Otros Equipos y Herramientas | 243,872.01 | 81,847.74 | 325,719.75 | 325,719.75 | 325,719.75 | - | 100% |
| # | Instalación, Reparación y Mantenimiento de Maquinaria, Otros Equipos y Herramientas | 243,872.01 | 81,847.74 | 325,719.75 | 325,719.75 | 325,719.75 | - | 100% |
| 35701 | Mantenimiento y Conservación de Maquinaria y equipo | 243,872.01 | 81,847.74 | 325,719.75 | 325,719.75 | 325,719.75 | - | 100% |
| # | Servicios de limpieza y manejo de desechos | 1,054,320.00 | 337,624.00 | 1,391,944.00 | 1,391,944.00 | 1,391,944.00 | - | 100% |
| # | Servicios de limpieza y manejo de desechos | 1,054,320.00 | 337,624.00 | 1,391,944.00 | 1,391,944.00 | 1,391,944.00 | - | 100% |
| 35801 | Servicios de limpieza y manejo de desechos | 1,054,320.00 | 337,624.00 | 1,391,944.00 | 1,391,944.00 | 1,391,944.00 | - | 100% |
| # | Servicios de jardinería y fumigación | 320,000.00 | 337,292.00 | 657,292.00 | 657,292.00 | 657,292.00 | - | 100% |
| # | Servicios de jardinería y fumigación | 320,000.00 | 337,292.00 | 657,292.00 | 657,292.00 | 657,292.00 | - | 100% |
| 35901 | Servicios de jardinería y fumigación | 320,000.00 | 337,292.00 | 657,292.00 | 657,292.00 | 657,292.00 | - | 100% |
| 3600 | Servicios de comunicación social y publicidad | 5,000.00 | (5,000.00) | - | - | - | - | - |
| # | Difusión por radio, televisión y otros medios de mensajes sobre programas y actividades gubernamentales | 5,000.00 | (5,000.00) | - | - | - | - | - |
| # | Difusión por radio, televisión y otros medios de mensajes sobre programas y actividades gubernamentales | 5,000.00 | (5,000.00) | - | - | - | - | - |
| 36101 | Difusión por radio, televisión y otros medios de mensajes sobre programas y actividades gubernamentales | 5,000.00 | (5,000.00) | - | - | - | - | - |
| # | Difusión por radio, televisión y otros medios de mensajes comerciales | - | - | - | - | - | - | - |
| # | Difusión por radio, televisión y otros medios de mensajes comerciales | - | - | - | - | - | - | - |
| 36201 | Difusión por radio, televisión y otros medios de mensajes comerciales | - | - | - | - | - | - | - |
| 365 | Servicios de la Industria Filmica del Sonido y del Video | - | - | - | - | - | - | - |
| 36501 | Servicios de la Industria Filmica del Sonido y del Video | - | - | - | - | - | - | - |
| 3700 | Servicios de traslado y viáticos | 1,032,510.00 | 276,639.06 | 1,309,149.06 | 1,219,885.06 | 1,219,885.06 | 89,264.00 | 93% |
| # | Pasajes aéreos | 378,084.00 | (63,518.83) | 314,565.17 | 314,565.17 | 314,565.17 | - | 100% |
| # | Pasajes aéreos | 378,084.00 | (63,518.83) | 314,565.17 | 314,565.17 | 314,565.17 | - | 100% |
| 37101 | Pasajes aéreos | 378,084.00 | (63,518.83) | 314,565.17 | 314,565.17 | 314,565.17 | - | 100% |
| # | Pasajes terrestres | 150,000.00 | (66,155.48) | 83,844.52 | 39,070.52 | 39,070.52 | 44,774.00 | 47% |
| # | Pasajes terrestres | 150,000.00 | (66,155.48) | 83,844.52 | 39,070.52 | 39,070.52 | 44,774.00 | 47% |
| 37201 | Pasajes terrestres | 150,000.00 | (66,155.48) | 83,844.52 | 39,070.52 | 39,070.52 | 44,774.00 | 47% |
| # | Viáticos en el país | 420,000.00 | 364,748.00 | 784,748.00 | 740,648.00 | 740,648.00 | 44,100.00 | 94% |
| # | Viáticos en el país | 420,000.00 | 364,748.00 | 784,748.00 | 740,648.00 | 740,648.00 | 44,100.00 | 94% |
| 37501 | Viáticos en el país | 300,000.00 | 353,748.00 | 653,748.00 | 653,748.00 | 653,748.00 | - | 100% |
| 37502 | Gastos de camino | 120,000.00 | 11,000.00 | 131,000.00 | 86,900.00 | 86,900.00 | 44,100.00 | 66% |
| # | Viáticos en el extranjero | 30,000.00 | 12,656.00 | 42,656.00 | 42,656.00 | 42,656.00 | - | 100% |
| # | Viáticos en el extranjero | 30,000.00 | 12,656.00 | 42,656.00 | 42,656.00 | 42,656.00 | - | 100% |
| 37601 | Viáticos en el extranjero | 30,000.00 | 12,656.00 | 42,656.00 | 42,656.00 | 42,656.00 | - | 100% |
| # | Otros servicios de traslado y hospedaje | 54,426.00 | 28,909.37 | 83,335.37 | 82,945.37 | 82,945.37 | 390.00 | 100% |
| # | Otros servicios de traslado y hospedaje | 54,426.00 | 28,909.37 | 83,335.37 | 82,945.37 | 82,945.37 | 390.00 | 100% |
| 37901 | Cuotas | 54,426.00 | 28,909.37 | 83,335.37 | 82,945.37 | 82,945.37 | 390.00 | 100% |

| Ejercicio del Presupuesto por Partida / Descripción | | Egresos Aprobado Anual | Ampliaciones/ (Reducciones) | Egresos Modificado Anual | Egresos Devengado Acumulado | Egresos Pagado Acumulado | Subejercicio | % Avance Anual |
|---|--|------------------------|-----------------------------|--------------------------|-----------------------------|--------------------------|--------------|----------------|
| 3800 | Servicios oficiales | 668,021.00 | (241,200.73) | 426,820.27 | 412,196.02 | 412,196.02 | 14,624.25 | 97% |
| # | Gastos de ceremonial | 388,360.00 | (234,588.57) | 153,771.43 | 153,771.43 | 153,771.43 | - | 100% |
| # | Gastos de ceremonial | 388,360.00 | (234,588.57) | 153,771.43 | 153,771.43 | 153,771.43 | - | 100% |
| 38101 | Gastos de ceremonial | 388,360.00 | (234,588.57) | 153,771.43 | 153,771.43 | 153,771.43 | - | 100% |
| # | Gastos de orden social y cultural | 274,661.00 | (93,789.71) | 180,871.29 | 166,247.04 | 166,247.04 | 14,624.25 | 92% |
| # | Gastos de orden social y cultural | 274,661.00 | (93,789.71) | 180,871.29 | 166,247.04 | 166,247.04 | 14,624.25 | 92% |
| 38201 | Gastos de orden social y cultural | 274,661.00 | (93,789.71) | 180,871.29 | 166,247.04 | 166,247.04 | 14,624.25 | 92% |
| # | Congresos y convenciones | 5,000.00 | 87,177.55 | 92,177.55 | 92,177.55 | 92,177.55 | - | 100% |
| # | Congresos y convenciones | 5,000.00 | 87,177.55 | 92,177.55 | 92,177.55 | 92,177.55 | - | 100% |
| 38301 | Congresos y convenciones | 5,000.00 | 87,177.55 | 92,177.55 | 92,177.55 | 92,177.55 | - | 100% |
| # | Exposiciones | - | - | - | - | - | - | - |
| # | Exposiciones | - | - | - | - | - | - | - |
| 38401 | Exposiciones | - | - | - | - | - | - | - |
| 3900 | Otros servicios generales | 599,803.00 | 822,208.00 | 1,422,011.00 | 1,422,011.00 | 1,422,011.00 | - | 100% |
| # | Impuestos y derechos | 14,661.00 | 27,301.00 | 41,962.00 | 41,962.00 | 41,962.00 | - | 100% |
| # | Impuestos y derechos | 14,661.00 | 27,301.00 | 41,962.00 | 41,962.00 | 41,962.00 | - | 100% |
| 39201 | Impuestos y derechos | 14,661.00 | 27,301.00 | 41,962.00 | 41,962.00 | 41,962.00 | - | 100% |
| # | Impuestos sobre Nominas y otros que se deriven de una Relación Laboral | 585,142.00 | 794,907.00 | 1,380,049.00 | 1,380,049.00 | 1,380,049.00 | 297,882.00 | 100% |
| # | Impuestos sobre Nominas y otros que se deriven de una Relación Laboral | 585,142.00 | 794,907.00 | 1,380,049.00 | 1,380,049.00 | 1,380,049.00 | 297,882.00 | 100% |
| 39501 | Penas, multas, accesos y actualizaciones | - | 297,882.00 | 297,882.00 | 297,882.00 | 297,882.00 | 297,882.00 | - |
| 39801 | Impuestos sobre Nominas | 585,142.00 | 497,025.00 | 1,082,167.00 | 1,082,167.00 | 1,082,167.00 | - | 100% |
| 4000 | Transferencias, asignaciones, subsidios y otras ayudas | - | 26,104.68 | 26,104.68 | 26,104.67 | 26,104.67 | 0.01 | - |
| 4300 | Subsidios y Subvenciones | - | 26,104.68 | 26,104.68 | 26,104.67 | 26,104.67 | 0.01 | - |
| # | Otros subsidios | - | - | - | - | - | - | - |
| # | Otros subsidios | - | - | - | - | - | - | - |
| 43901 | Subsidios para capacitación y becas | - | 26,104.68 | 26,104.68 | 26,104.67 | 26,104.67 | 0.01 | - |
| 4400 | Ayudas sociales | - | - | - | - | - | - | - |
| # | Becas y otras ayudas para programas de capacitación | - | - | - | - | - | - | - |
| # | Becas y otras ayudas para programas de capacitación | - | - | - | - | - | - | - |
| 44201 | Becas educativas | - | - | - | - | - | - | - |
| 44203 | Becas de Educación Media y Superior | - | - | - | - | - | - | - |
| 44204 | Fomento deportivo | - | - | - | - | - | - | - |
| 5000 | Bienes muebles, inmuebles e intangibles | - | 135,595.38 | 135,595.38 | 135,595.38 | 135,595.38 | - | 100% |
| 5100 | Mobiliario y equipo de administración | - | 60,000.00 | 60,000.00 | 60,000.00 | 60,000.00 | - | 100% |
| # | Muebles de oficina y estantería | - | - | - | - | - | - | - |
| # | Muebles de oficina y estantería | - | - | - | - | - | - | - |
| 51101 | Muebles de oficina y estantería | - | - | - | - | - | - | - |
| # | Bienes artísticos, culturales y científicos | - | - | - | - | - | - | - |
| # | Bienes artísticos, culturales y científicos | - | - | - | - | - | - | - |
| 51301 | Bienes artísticos, culturales y científicos | - | - | - | - | - | - | - |
| # | Equipo de cómputo y de tecnologías de la información | - | 60,000.00 | 60,000.00 | 60,000.00 | 60,000.00 | - | 100% |
| # | Equipo de cómputo y de tecnologías de la información | - | 60,000.00 | 60,000.00 | 60,000.00 | 60,000.00 | - | 100% |
| 51501 | Bienes informáticos | - | 60,000.00 | 60,000.00 | 60,000.00 | 60,000.00 | - | 100% |
| # | Otros mobiliarios y equipo de administración | - | - | - | - | - | - | - |
| # | Otros mobiliarios y equipo de administración | - | - | - | - | - | - | - |
| 51901 | Equipo de Administración | - | - | - | - | - | - | - |
| 51902 | Mobiliario y equipo para escuelas, laboratorios y talleres | - | - | - | - | - | - | - |
| 5200 | Mobiliario y equipo educacional y recreativo | - | - | - | - | - | - | - |
| # | Equipos y aparatos audiovisuales | - | - | - | - | - | - | - |
| # | Equipos y aparatos audiovisuales | - | - | - | - | - | - | - |
| 52101 | Equipos y aparatos audiovisuales | - | - | - | - | - | - | - |
| # | Cámaras fotográficas y de video | - | - | - | - | - | - | - |
| # | Cámaras fotográficas y de video | - | - | - | - | - | - | - |
| 52301 | Cámaras fotográficas y de video | - | - | - | - | - | - | - |
| 5400 | Vehículos y equipo de transporte | - | - | - | - | - | - | - |
| # | Vehículos y equipo de transporte | - | - | - | - | - | - | - |
| # | Vehículos y equipo de transporte | - | - | - | - | - | - | - |
| 54101 | Automóviles y camiones | - | - | - | - | - | - | - |
| 5600 | Maquinaria, otros equipos y herramientas | - | - | - | - | - | - | - |
| # | Maquinaria y equipo agropecuario | - | - | - | - | - | - | - |
| # | Maquinaria y equipo agropecuario | - | - | - | - | - | - | - |
| 56101 | Maquinaria y equipo agropecuario | - | - | - | - | - | - | - |
| # | Maquinaria y equipo industrial | - | - | - | - | - | - | - |
| # | Maquinaria y equipo industrial | - | - | - | - | - | - | - |
| 56201 | Maquinaria y equipo industrial | - | - | - | - | - | - | - |
| # | Sistemas de aire acondicionado, calefacción y refrigeración Industrial | - | - | - | - | - | - | - |
| # | Sistemas de aire acondicionado, calefacción y refrigeración Industrial | - | - | - | - | - | - | - |
| 56401 | Sistemas de aire acondicionado, calefacción y refrigeración industrial | - | - | - | - | - | - | - |
| 5800 | Bienes Inmuebles | - | - | - | - | - | - | - |
| 581 | Terrenos | - | - | - | - | - | - | - |
| 58101 | Terrenos | - | - | - | - | - | - | - |
| 5900 | Activos Intangibles | - | 75,595.38 | 75,595.38 | 75,595.38 | 75,595.38 | - | 100% |
| # | Software | - | 75,595.38 | 75,595.38 | 75,595.38 | 75,595.38 | - | 100% |
| # | Software | - | 75,595.38 | 75,595.38 | 75,595.38 | 75,595.38 | - | 100% |
| 59101 | Software | - | 75,595.38 | 75,595.38 | 75,595.38 | 75,595.38 | - | 100% |
| # | Licencias informáticas e intelectuales | - | - | - | - | - | - | - |
| # | Licencias informáticas e intelectuales | - | - | - | - | - | - | - |
| 59701 | Licencias informáticas e intelectuales | - | - | - | - | - | - | - |
| 6000 | Inversión Publica | - | - | - | - | - | - | - |
| 6200 | Obras Publicas en bienes propios | - | - | - | - | - | - | - |
| # | Edificación no habitacional | - | - | - | - | - | - | - |
| # | Edificación no habitacional | - | - | - | - | - | - | - |

| Ejercicio del Presupuesto por Partida / Descripción | | Egresos Aprobado Anual | Ampliaciones/ (Reducciones) | Egresos Modificado Anual | Egresos Devengado Acumulado | Egresos Pagado Acumulado | Subejercicio | % Avance Anual |
|---|---|------------------------|-----------------------------|--------------------------|-----------------------------|--------------------------|--------------|----------------|
| 62217 | Infraestructura y equipamiento en materia de educación superior | | | - | | - | | |
| 7000 | Inversiones Financieras | - | - | - | - | - | | |
| 7910 | Contingencia por Fenomenos naturales | - | - | - | - | - | | |
| # | Contingencia por Fenomenos naturales | - | - | - | - | - | | |
| # | Contingencias por fenomenos naturales | - | - | - | - | - | | |
| 79101 | Contingencias por fenomenos naturales | | | | | | | |
| SALDO TOTAL | | 44,937,295.00 | 18,303,020.86 | 63,240,315.86 | 58,826,562.10 | 58,826,562.10 | 4,413,753.76 | |


 Martín René Quijada Lugo
 Subdirector de Administración y Finanzas


 Mtro. José Arturo Delgado Reza
 Rector

Universidad Tecnológica de San Luis Río Colorado
Estado Analítico del Ejercicio de Presupuesto de Egresos- Detallado – LDF
(Clasificación de Servicios Personales por Categoría)

Del 01 de enero al 31 de diciembre de 2024

(PESOS)

CUENTA PÚBLICA 2024

| Concepto (c) | Egresos | | | | | Subejercicio (e) |
|---|---------------|--------------------------------|---------------|---------------|---------------|------------------|
| | Aprobado (d) | Ampliaciones/ (Reducciones) | Modificado | Devengado | Pagado | |
| I. Gasto No Etiquetado (I=A+B+C+D+E+F) | 34,755,308.00 | 12,795,513.33 | 47,550,821.33 | 43,370,185.09 | 43,370,185.09 | 4,180,636.24 |
| A. Personal Administrativo y de Servicio Público | 23,702,611.11 | 12,054,030.04 | 35,756,641.15 | 31,576,004.91 | 31,576,004.91 | 4,180,636.24 |
| B. Magisterio | 11,052,696.89 | 741,483.29 | 11,794,180.18 | 11,794,180.18 | 11,794,180.18 | - |
| C. Servicios de Salud (C=c1+c2) | | | | | | |
| c1) Personal Administrativo | | | | | | |
| c2) Personal Médico, Paramédico y afín | | | | | | |
| D. Seguridad Pública | | | | | | |
| E. Gastos asociados a la implementación de nuevas leyes federales o reformas a las mismas (E = e1 + e2) | | | | | | |
| e1) Nombre del Programa o Ley 1 | | | | | | |
| e2) Nombre del Programa o Ley 2 | | | | | | |
| F. Sentencias laborales definitivas | | | | | | |
| II. Gasto Etiquetado (II=A+B+C+D+E+F) | | | | | | |
| A. Personal Administrativo y de Servicio Público | | | | | | |
| B. Magisterio | | | | | | |
| C. Servicios de Salud (C=c1+c2) | | | | | | |
| c1) Personal Administrativo | | | | | | |
| c2) Personal Médico, Paramédico y afín | | | | | | |
| D. Seguridad Pública | | | | | | |
| E. Gastos asociados a la implementación de nuevas leyes federales o reformas a las mismas (E = e1 + e2) | | | | | | |
| e1) Nombre del Programa o Ley 1 | | | | | | |
| e2) Nombre del Programa o Ley 2 | | | | | | |
| F. Sentencias laborales definitivas | | | | | | |
| III. Total del Gasto en Servicios Personales (III = I + II) | 34,755,308.00 | 12,795,513.33 | 47,550,821.33 | 43,370,185.09 | 43,370,185.09 | 4,180,636.24 |


Martín René Quijada Lugo

Subdirector de Administración y Finanzas


Mtro. José Arturo Delgado Reza

Rector


Universidad Tecnológica de San Luis Río Colorado
Conciliación entre los Egresos Presupuestarios y los Gastos Contables
Al 31 de diciembre de 2024
(Cifras en Pesos)

CUENTA PÚBLICA 2024

| Concepto | |
|--|----------------------|
| 1. Total de Egresos Presupuestarios | 58,826,562.10 |
| 2. Menos Egresos Presupuestarios No Contables | 2,190,789.24 |
| Materias Primas y Materiales de Producción y Comercialización | |
| Materiales y Suministros | 2,055,193.86 |
| Mobiliario y Equipo de Administración | 60,000.00 |
| Mobiliario y Equipo Educativo y Recreativo | |
| Equipo e Instrumental Médico y de Laboratorio | |
| Vehículos y Equipo de Transporte | |
| Equipo de Defensa y Seguridad | |
| Maquinaria, Otros Equipos y Herramientas | |
| Archivos Biológicos | |
| Bienes Inmuebles | |
| Activos Intangibles | 75,595.38 |
| Obra Pública en Bienes de Dominio Público | |
| Obra Pública en Bienes Propios | |
| Acciones y Participaciones de Capital | |
| Compra de Títulos y Valores | |
| Concesión de Préstamos | |
| Inversiones en Fideicomisos, Mandatos y Otros Análogos | |
| Provisiones para Contingencias y Otras Erogaciones Especiales | |
| Armonización de la Deuda Pública | |
| Adeudos de Ejercicios Fiscales Anteriores (ADEFAS) | |
| Otros Egresos Presupuestales No Contables | |
| 3. Más Gastos Contables No Presupuestarios | 9,820,127.14 |
| Estimaciones, Depreciaciones, Deterioros, Obsolescencia y Amortizaciones | 7,764,601.88 |
| Provisiones | |
| Disminución de Inventarios | |
| Otros Gastos | 331.40 |
| Inversión Pública no Capitalizable | |
| Materiales y Suministros | 2,055,193.86 |
| Otros Gastos Contables No Presupuestales | |
| 4. Total de Gasto Contable (4= 1 - 2 + 3) | 66,455,900.00 |


 Martín René Quijada Lugo

Subdirector de Administración y Finanzas


 Mtro. José Arturo Delgado Reza

Rector

Universidad Tecnológica de San Luis Río Colorado

Endeudamiento Neto

Del 01 de enero al 31 de diciembre de 2024

(Cifras en Pesos)

CUENTA PÚBLICA 2024

| Identificación de crédito o Instrumento | Contratación / Colocación | Amortización | Endeudamiento Neto |
|---|---------------------------|--------------|--------------------|
| Créditos Bancarios | | | |
| NADA QUE MANIFESTAR | | | |
| Total Créditos Bancarios | 0.00 | 0.00 | 0.00 |
| Otros Instrumentos de Deuda | | | |
| Total Otros Instrumentos de Deuda | 0.00 | 0.00 | 0.00 |
| TOTAL | 0.00 | 0.00 | 0.00 |


 Martín René Quijada Lugo
 Subdirector de Administración y Finanzas


 Mtro. José Arturo Delgado Reza
 Rector

Universidad Tecnológica de San Luis Río Colorado

Intereses de la Deuda

Del 01 de enero al 31 de diciembre de 2024

(Cifras en Pesos)

CUENTA PÚBLICA 2024

| Identificación de crédito o Instrumento | Devengado | Pagado |
|---|-------------|-------------|
| Créditos Bancarios | | |
| NADA QUE MANIFESTAR | | |
| Total de Intereses de Créditos Bancarios | 0.00 | 0.00 |
| Otros Instrumentos de Deuda | | |
| Total de Intereses de Otros Instrumentos de Deuda | 0.00 | 0.00 |
| TOTAL | 0.00 | 0.00 |

Martín René Quijada Lugo

Subdirector de Administración y Finanzas

Mtro. José Arturo Delgado Reza

Rector

Universidad Tecnológica de San Luis Río Colorado

Gasto Por Categoría Programática

Del 01 de enero al 31 de diciembre de 2024

(Cifras en Pesos)

CUENTA PÚBLICA 2024

| Concepto | Egresos | | | | | |
|---|----------------------|--------------------------------|----------------------|----------------------|----------------------|---------------------|
| | Aprobado | Ampliaciones/ (Reducciones) | Modificado | Devengado | Pagado | Subejercicio |
| Programas | | | | | | |
| Subsidios: Sector Social y Privado o Estados y Municipios | 0 | 0 | 0 | 0 | 0 | 0 |
| Sujetos a Reglas de Operación | | | 0 | | | 0 |
| Otros Subsidios | | | 0 | | | 0 |
| Desempeño de las Funciones: | 44,937,295.00 | 18,303,021.00 | 63,240,316.00 | 58,826,562.00 | 58,826,562.00 | 4,413,754.00 |
| Prestación de Servicios Públicos | 44,937,295.00 | 18,303,021.00 | 63,240,316.00 | 58,826,562.00 | 58,826,562.00 | 4,413,754.00 |
| Provisión de Bienes Públicos | | | 0 | | | 0 |
| Planeación, Seguimiento y Evaluación de Políticas Públicas | | | 0 | | | 0 |
| Promoción y Fomento | | | 0 | | | 0 |
| Regulación y Supervisión | | | 0 | | | 0 |
| Funciones de las Fuerzas Armadas (Unicamente el Gobierno Federal) | | | 0 | | | 0 |
| Específicos | | | 0 | | | 0 |
| Proyectos de Inversión | | | 0 | | | 0 |
| Administrativos y de Apoyos | 0 | 0 | 0 | 0 | 0 | 0 |
| Apoyo al Proceso Presupuestario y para Mejorar la Eficiencia Institucional | | | 0 | | | 0 |
| Apoyo a la Función Pública y al Mejoramiento de la Gestión | | | 0 | | | 0 |
| Operaciones Ajenas | | | 0 | | | 0 |
| Compromisos | 0 | 0 | 0 | 0 | 0 | 0 |
| Obligaciones de Cumplimiento de Resolución Jurisdiccional | | | 0 | | | 0 |
| Desastres Naturales | | | 0 | | | 0 |
| Obligaciones | 0 | 0 | 0 | 0 | 0 | 0 |
| Pensiones y Jubilaciones | | | 0 | | | 0 |
| Aportaciones a la Seguridad Social | | | 0 | | | 0 |
| Aportaciones a Fondos de Estabilización | | | 0 | | | 0 |
| Aportaciones a Fondos de Inversión y Reestructura de Pensiones | | | 0 | | | 0 |
| Programas de gasto Federalizado (Gobierno Federal) | 0 | 0 | 0 | 0 | 0 | 0 |
| Gasto Federalizado | | | 0 | | | 0 |
| Participaciones a Entidades Federativas y Municipios | | | 0 | | | 0 |
| Costo Financiero, Deuda o Apoyo a Deudores y Ahorradores de la Banca | | | 0 | | | 0 |
| Adeudos de Ejercicios Fiscales Anteriores | | | 0 | | | 0 |
| Total del Egreso | 44,937,295.00 | 18,303,021.00 | 63,240,316.00 | 58,826,562.00 | 58,826,562.00 | 4,413,754.00 |

Martín René Quijada Lugo

Subdirector de Administración y Finanzas

Mtro. José Arturo Delgado Reza

Rector

Universidad Tecnológica de San Luis Río Colorado
Gastos por proyectos de Inversión
Del 01 de enero al 31 de diciembre de 2024

CUENTA PÚBLICA 2024

| GASTO DE INVERSION EJERCIDO: | | |
|------------------------------|---------------|---------------------|
| NOMBRE DEL PROYECTO | MONTO EROGADO | ORIGEN DEL RECURSO* |
| SIN GASTO EN OBRA PUBLICA | 0 | 0 |

* Se deberán informar con todas las fuentes del recurso.

Ya sean obras con Recurso Federal, Recurso Estatal e Ingresos Propios del ente Público.

"Bajo protesta de decir verdad declaramos que los Estados Financieros y sus Notas, son razonablemente correctos y son responsabilidad del emisor"


Martín René Quijada Lugo

Subdirector de Administración y Finanzas


Mtro. José Arturo Delgado Reza

Rector

**Análisis cualitativo de las metas programadas en la
Matriz de Indicadores de Resultados**

| | |
|-------------------------|---|
| Dependencia/Entidad: | UNIVERSIDAD TECNOLÓGICA DE SAN LUIS RÍO COLORADO |
| Programa Presupuestal: | EIOEIO EDUCACIÓN SUPERIOR DE CALIDAD PARA EL DESARROLLO |
| Periodo que se reporta: | 4 TRIMESTRE 2024 |

FIN: Contribuir a elevar la calidad de la educación para el desarrollo integral de los estudiantes mediante el acceso a una educación superior en el Estado de

| | | | | | |
|---|--|--|--|-------------------|--------------------|
| Indicador: Cobertura en Educación superior | | | | META ANUAL | % DE AVANCE |
| Eficacia: | <input checked="" type="checkbox"/> Se cumplió con la meta establecida | <input type="checkbox"/> No se cuenta con información (Meta Anual) | <input type="checkbox"/> No se alcanzó la meta establecida | 316 | 44.30% |

ANÁLISIS CUALITATIVO: El Estado de Sonora cuenta con las condiciones y presupuesto para ofertar educación superior de calidad a los jóvenes de 18 a 22 años

Propósito: Los Estudiantes con Educación superior y posgrado son atendidos con servicios educativos de calidad en las instituciones de educación superior

| | | | | | |
|--|--|---|--|-------------------|--------------------|
| Indicador: Porcentaje de programas educativos de educación superior que oferta la UTSLRC con Autoevaluación de indicadores CAEECA y CAEEL | | | | META ANUAL | % DE AVANCE |
| Eficacia: | <input checked="" type="checkbox"/> Se cumplió con la meta establecida | <input checked="" type="checkbox"/> No se cuenta con información (Meta Anual) | <input type="checkbox"/> No se alcanzó la meta establecida | 7 | 100.00% |

Causa: Que el total de PE sean de calidad para las y los estudiantes.

Efecto: Lograr que el 100% de los alumnos cuenten con PE acreditados en programas de calidad.

Contribución al País: Cumplir con las expectativas de los alumnos universitarios, personal docente y los sectores productivo, público y social del Estado de Sonora y el País, mediante el desarrollo de programas educativos de calidad con enfoque en la formación basada en competencias profesionales.

Componente C1: PORCENTUAL

| | | | | | |
|---|--|--|--|-------------------|--------------------|
| Indicador: Garantizar el acceso a la información | | | | META ANUAL | % DE AVANCE |
| Eficacia: | <input checked="" type="checkbox"/> Se cumplió con la meta establecida | <input type="checkbox"/> No se cuenta con información (Meta Anual) | <input type="checkbox"/> No se alcanzó la meta establecida | 100% | 100.0% |

Causa: Que se de cumplimiento por el sujeto obligado.

Efecto: lograr el 100% de cumplimiento anual.

Relación con el componente: Las áreas administrativas coadyuvan en el cumplimiento de indicadores.

componente: C2 Matrícula

| | | | | | |
|--|--|--|--|-------------------|--------------------|
| Indicador: Formar personas con calidad profesional, contribuyendo al desarrollo social, tecnológico, económico sustentable de la región y del país. | | | | META ANUAL | % DE AVANCE |
| Eficacia: | <input checked="" type="checkbox"/> Se cumplió con la meta establecida | <input type="checkbox"/> No se cuenta con información (Meta Anual) | <input type="checkbox"/> No se alcanzó la meta establecida | 100% | 100% |

Causa: Formar estudiantes de calidad.

Efecto: Fomentar la calidad profesional y contribuir al desarrollo social, tecnológico, económico sustentable de la región y del país.

Relación con el componente: lograr el 100% de estudiantes con calidad profesional.

componente: C3 Absoluto

| | | | | | |
|---|--|--|--|-------------------|--------------------|
| Indicador: Equipar a las escuelas con las tecnologías de la información y comunicación acompañado con el proceso de capacitación del personal docente, madres y padres de familia para potenciar el acceso a | | | | META ANUAL | % DE AVANCE |
| Eficacia: | <input checked="" type="checkbox"/> Se cumplió con la meta establecida | <input type="checkbox"/> No se cuenta con información (Meta Anual) | <input type="checkbox"/> No se alcanzó la meta establecida | 100% | 100% |

Causa: Equipar a la institución con las tecnologías de la información.

Efecto: Toda la comunidad de la institución tiene acceso a las TI.

Relación con el componente: lograr que en todo el ciclo escolar que consta de 4 cuatrimestres la comunidad de la institución tenga acceso a las TI.

componente: C4 Porcentaje

| | | | | | |
|---|--|--|--|-------------------|--------------------|
| Indicador: Actualizar estrategias de promoción y difusión de oferta educativa considerando la perspectiva de | | | | META ANUAL | % DE AVANCE |
| Eficacia: | <input checked="" type="checkbox"/> Se cumplió con la meta establecida | <input type="checkbox"/> No se cuenta con información (Meta Anual) | <input type="checkbox"/> No se alcanzó la meta establecida | 100% | 100% |

Causa: Accionar las estrategias de perspectiva de género.

Efecto: Concientizar a toda la comunidad de la institución.

Relación con el componente: lograr que en todo el ciclo escolar que consta de 4 cuatrimestres la comunidad de la institución tenga acceso a pláticas, cursos o talleres sobre la perspectiva de género programados.

componente: C5 Casos

| | | | | | |
|---|--|--|--|-------------------|--------------------|
| Indicador: Brindar atención a los actos jurídicos de las distintas unidades administrativas y ayudar en el cumplimiento de los objetivos de la institución | | | | META ANUAL | % DE AVANCE |
| Eficacia: | <input checked="" type="checkbox"/> Se cumplió con la meta establecida | <input type="checkbox"/> No se cuenta con información (Meta Anual) | <input type="checkbox"/> No se alcanzó la meta establecida | 100% | 100% |

Causa: Accionar las estrategias y actos jurídicos de las distintas unidades administrativas.

Efecto: Cumplimiento efectivo en los objetivos de la institución.

Relación con el componente: Lograr que todas las unidades administrativas de la institución cumplan con sus objetivos.

Actividad 1 C4: Matrícula

| | | | | | |
|--|--|---|---|-------------------|--------------------|
| Indicador: Índice de captación de las y los estudiantes | | | | META ANUAL | % DE AVANCE |
| Eficacia: | <input type="checkbox"/> Se cumplió con la | <input type="checkbox"/> No se cuenta con | <input type="checkbox"/> No se alcanzó la | 100% | 80% |

| | | | | | |
|------------------------------------|---|--|---|--|--|
| | <input type="checkbox"/> meta establecida | <input checked="" type="checkbox"/> información (Meta Anual) | <input type="checkbox"/> meta establecida | | |
| Causa: | Accionar las estrategias para la captación. | | | | |
| Efecto: | Cumplimiento efectivo de captar a los estudiantes que estan por egresar de preparatoria. | | | | |
| Relación con el componente: | lograr que en todo el ciclo escolar que consta de 4 cuatrimestres la comunidad de la institución tenga acceso a pláticas, cursos o talleres sobre la perspectiva de género programados. | | | | |

| | | | | | |
|--|---|--|---|-------------------|--------------------|
| Actividad 2 C2: Alumnado | | | | | |
| Indicador: Proporción de estudiantes que realizan movilidad académica | | | | META ANUAL | % DE AVANCE |
| Eficacia: | <input type="checkbox"/> Se cumplió con la meta establecida | <input type="checkbox"/> No se cuenta con información (Meta Anual) | <input checked="" type="checkbox"/> No se alcanzó la meta establecida | 100% | 0% |
| Causa: | Accionar las estrategias para la movilidad académica de los estudiantes. | | | | |
| Efecto: | Seguimiento de programas de movilidad de forma efectiva y eficiente | | | | |
| Relación con el componente: | Lograr que 12 estudiantes realicen su movilidad académica y lograr estudiantes con calidad profesional. | | | | |

| | | | | | |
|---|--|--|---|-------------------|--------------------|
| Actividad 3 C2: Profesor | | | | | |
| Indicador: Proporción de profesores que realizan movilidad académica | | | | META ANUAL | % DE AVANCE |
| Eficacia: | <input type="checkbox"/> Se cumplió con la meta establecida | <input type="checkbox"/> No se cuenta con información (Meta Anual) | <input checked="" type="checkbox"/> No se alcanzó la meta establecida | 100% | 0% |
| Causa: | Accionar las estrategias para la movilidad académica de las profesoras y los profesores. | | | | |
| Efecto: | Seguimiento de programas de movilidad de forma efectiva y eficiente | | | | |
| Relación con el componente: | Lograr que 6 profesores realicen su movilidad académica para portar a lograr el 100% de estudiantes cuenten con calidad profesional. | | | | |

| | | | | | |
|---|--|--|--|-------------------|--------------------|
| Actividad 4 C2: Egresados | | | | | |
| Indicador: Proporción de egresados satisfechos | | | | META ANUAL | % DE AVANCE |
| Eficacia: | <input checked="" type="checkbox"/> Se cumplió con la meta establecida | <input type="checkbox"/> No se cuenta con información (Meta Anual) | <input type="checkbox"/> No se alcanzó la meta establecida | 100% | 100% |
| Causa: | Encuestar a los egresados y su satisfacción con el PE. | | | | |
| Efecto: | Seguimiento de egresados en el posicionamiento laboral y su satisfacción en el PE. | | | | |
| Relación con el componente: | Lograr encuestar e identificar a 220 egresados y cotejar la satisfacción de estudiantes con calidad profesional. | | | | |

| | | | | | |
|--|---|--|---|-------------------|--------------------|
| Actividad 5 C2: Programa | | | | | |
| Indicador: Proporción de programas educativos que participan en movilidad | | | | META ANUAL | % DE AVANCE |
| Eficacia: | <input type="checkbox"/> Se cumplió con la meta establecida | <input type="checkbox"/> No se cuenta con información (Meta Anual) | <input checked="" type="checkbox"/> No se alcanzó la meta establecida | 100% | 0% |
| Causa: | Accionar para que al menos 1 PE participe en un programa de movilidad. | | | | |
| Efecto: | Seguimiento de programas de movilidad por parte del estado o federales. | | | | |
| Relación con el componente: | Lograr en los ejes estatales y federales bajar programas de movilidad y lograr estudiantes con calidad profesional. | | | | |

| | | | | | |
|---|---|--|--|-------------------|--------------------|
| Actividad 6 C2: Convenios | | | | | |
| Indicador: Porcentaje de convenios | | | | META ANUAL | % DE AVANCE |
| Eficacia: | <input type="checkbox"/> Se cumplió con la meta establecida | <input type="checkbox"/> No se cuenta con información (Meta Anual) | <input type="checkbox"/> No se alcanzó la meta establecida | 100% | 100% |
| Causa: | Accionar para obtener convenios con el sector educativo, productivo y social. | | | | |
| Efecto: | Seguimiento en reuniones con empresas e instituciones. | | | | |
| Relación con el componente: | Lograr convenios que beneficien a la institución con una trascendencia para el estudiante y cuerpo docente así como el advo y con esto lograr el 100% de estudiantes con calidad profesional. | | | | |

| | | | | | |
|---|--|--|--|-------------------|--------------------|
| Actividad 7 C4: Alumnado | | | | | |
| Indicador: Actividades artísticas, culturales y deportivas en las que participan las y los alumnos | | | | META ANUAL | % DE AVANCE |
| Eficacia: | <input type="checkbox"/> Se cumplió con la meta establecida | <input type="checkbox"/> No se cuenta con información (Meta Anual) | <input type="checkbox"/> No se alcanzó la meta establecida | 20% | 20% |
| Causa: | Accionar para lograr que los alumnos participen en actividades artísticas, culturales y deportivas | | | | |
| Efecto: | Seguimiento en actividades y eventos. | | | | |
| Relación con el componente: | Lograr que al menos 200 estudiantes esten activos en las actividades y eventos y lograr que en todo el ciclo escolar que consta de 4 cuatrimestres la comunidad de la institución tenga acceso a pláticas, cursos o talleres sobre la perspectiva de género programados. | | | | |

| | | | | | |
|--|---|--|--|-------------------|--------------------|
| Actividad 8 C1: Pesos | | | | | |
| Indicador: Índice de eficiencia en el ejercicio del gasto | | | | META ANUAL | % DE AVANCE |
| Eficacia: | <input checked="" type="checkbox"/> Se cumplió con la meta establecida | <input type="checkbox"/> No se cuenta con información (Meta Anual) | <input type="checkbox"/> No se alcanzó la meta establecida | \$58,828,368.77 | 130% |
| Causa: | Accionar para lograr distribuir el presupuesto accionado de manera efectiva. | | | | |
| Efecto: | Distribuir las partidas con eficiencia | | | | |
| Relación con el componente: | Lograr su transparente distribución por partidas al presupuesto asignado junto a las áreas administrativas coadyuvan en el cumplimiento de indicadores. | | | | |

| | | | | | |
|--|--|--|--|-------------------|--------------------|
| Actividad 9 C3: Alumnado | | | | | |
| Indicador: Proporción de estudiantes atendidos en programas de estudio de buena calidad | | | | META ANUAL | % DE AVANCE |

| | | | | | |
|------------------------------------|---|---|-----------------------------------|------|------|
| Eficacia: | Se cumplió con la meta establecida | No se cuenta con información (Meta Anual) | No se alcanzó la meta establecida | 1008 | 100% |
| Causa: | Formar estudiantes de calidad. | | | | |
| Efecto: | Fomentar la calidad de los PE de la institución | | | | |
| Relación con el componente: | lograr que 7 de los 12 PE en los que los estudiantes están cursando y lograr que en todo el ciclo escolar que consta de 4 cuatrimestres la comunidad de la institución tenga acceso a las TI. | | | | |

| | | | | | |
|--|---|---|-----------------------------------|---|------|
| Actividad 10 C3: Programas | | | | | |
| Indicador: Proporción de programas educativos acreditados | | | | | |
| Eficacia: | Se cumplió con la meta establecida | No se cuenta con información (Meta Anual) | No se alcanzó la meta establecida | 7 | 100% |
| Causa: | Obtener programas educativos de calidad | | | | |
| Efecto: | Fomentar la calidad de los PE de la institución | | | | |
| Relación con el componente: | lograr que 7 de los 12 PE estén acreditados y lograr que en todo el ciclo escolar que consta de 4 cuatrimestres la comunidad de la institución tenga acceso a las TI. | | | | |

| | | | | | |
|---|---|---|-----------------------------------|----|----|
| Actividad 11 C3: Alumnado | | | | | |
| Indicador: Proporción de alumnos de reprobaron el cuatrimestre | | | | | |
| Eficacia: | Se cumplió con la meta establecida | No se cuenta con información (Meta Anual) | No se alcanzó la meta establecida | 3% | 2% |
| Causa: | Reducir el índice de reprobación | | | | |
| Efecto: | Fomentar la reducción de estudiantes reprobados | | | | |
| Relación con el componente: | Lograr descender el índice de reprobación a un 3% y lograr que en todo el ciclo escolar que consta de 4 cuatrimestres la comunidad de la institución tenga acceso a las TI. | | | | |

| | | | | | |
|--|---|---|-----------------------------------|-----|----|
| Actividad 12 C3: Alumnado | | | | | |
| Indicador: Proporción de alumnos que desertan de sus estudios escolares en los diferentes programas | | | | | |
| Eficacia: | Se cumplió con la meta establecida | No se cuenta con información (Meta Anual) | No se alcanzó la meta establecida | 27% | 4% |
| Causa: | Baja de alumnos que desertan en el cuatrimestre | | | | |
| Efecto: | Fomentar la reducción de estudiantes que desertaron en el cuatrimestre | | | | |
| Relación con el componente: | Lograr descender el índice de deserción a un 27% en el cuatrimestre 1 y lograr que en todo el ciclo escolar que consta de 4 cuatrimestres la comunidad de la institución tenga acceso a las TI. | | | | |

| | | | | | |
|---|---|---|-----------------------------------|------|----|
| Actividad 13 C3: Docente | | | | | |
| Indicador: Cuerpos académicos en formación | | | | | |
| Eficacia: | Se cumplió con la meta establecida | No se cuenta con información (Meta Anual) | No se alcanzó la meta establecida | 100% | 0% |
| Causa: | Formación de cuerpos académicos | | | | |
| Efecto: | Fomentar la formación de los CA en los diferentes programas educativos. | | | | |
| Relación con el componente: | Lograr el 100% de cuerpos académicos en formación y lograr que en todo el ciclo escolar que consta de 4 cuatrimestres la comunidad de la institución tenga acceso a las TI. | | | | |

| | | | | | |
|--|--|---|-----------------------------------|------|------|
| Actividad 14 C4: Alumnado | | | | | |
| Indicador: Proporción de Las y Los estudiantes que participan en actividades académicas y científicas | | | | | |
| Eficacia: | Se cumplió con la meta establecida | No se cuenta con información (Meta Anual) | No se alcanzó la meta establecida | 100% | 100% |
| Causa: | Todos los estudiantes de los PE participen actividades académicas y científicas. | | | | |
| Efecto: | Fomentar la participación de los estudiantes | | | | |
| Relación con el componente: | Lograr el 100% de los estudiantes en participación de actividades académicas y científicas y lograr que en todo el ciclo escolar que consta de 4 cuatrimestres la comunidad de la institución tenga acceso a pláticas, cursos o talleres sobre la perspectiva de género programados. | | | | |

| | | | | | |
|---|---|---|-----------------------------------|----|----|
| Actividad 15 C4: Programa | | | | | |
| Indicador: Programas educativos actualizados con AST y estudios de pertinencia | | | | | |
| Eficacia: | Se cumplió con la meta establecida | No se cuenta con información (Meta Anual) | No se alcanzó la meta establecida | 12 | 0% |
| Causa: | Fomentar a todos los PE a estudios de pertinencia y AST. | | | | |
| Efecto: | Fomentar la participación de las terceras partes a participar en los AST | | | | |
| Relación con el componente: | Lograr que los 12 PE elaboren su análisis situacional de trabajo así como los estudios de pertinencia y lograr que en todo el ciclo escolar que consta de 4 cuatrimestres la comunidad de la institución tenga acceso a pláticas, cursos o talleres sobre la perspectiva de género programados. | | | | |

POR CAMBIOS DE PE SE CAMBIO A 2025

| | | | | | |
|--|--|---|-----------------------------------|----|-------|
| Actividad 16 C3: Docente | | | | | |
| Indicador: Proporción de personal académico habilitado en áreas de su desempeño | | | | | |
| Eficacia: | Se cumplió con la meta establecida | No se cuenta con información (Meta Anual) | No se alcanzó la meta establecida | 70 | 54.5% |
| Causa: | Distribución de cada docente en sus áreas de desempeño | | | | |
| Efecto: | Fomentar el desempeño de los docentes en su área | | | | |
| Relación con el componente: | Lograr que 70 docentes se encuentren habilitados en su área de desempeño y lograr que en todo el ciclo escolar que consta de 4 cuatrimestres la comunidad de la institución tenga acceso a las TI. | | | | |

| | | | | | |
|---|--|--|--|------------|-------------|
| Actividad 17 C3: Programa | | | | | |
| Indicador: Programas de estímulos implementado | | | | | |
| | | | | META ANUAL | % DE AVANCE |

| | | | | | |
|------------------------------------|--|--|--|---|--------|
| Eficacia: | <input checked="" type="checkbox"/> Se cumplió con la meta establecida | <input type="checkbox"/> No se cuenta con información (Meta Anual) | <input type="checkbox"/> No se alcanzó la meta establecida | 1 | 100.0% |
| Causa: | Accionar el programa de estímulos | | | | |
| Efecto: | Fomentar el programa de estímulos | | | | |
| Relación con el componente: | Lograr el programa de estímulos anual estipulado y lograr que en todo el ciclo escolar que consta de 4 cuatrimestres la comunidad de la institución tenga acceso a las TI. | | | | |

| | | | | | |
|---|--|--|--|-------------------|--------------------|
| Actividad 18 C3: Profesor | | | | | |
| Indicador: Proporción de profesores de tiempo completo en estudio doctoral | | | | META ANUAL | % DE AVANCE |
| Eficacia: | <input checked="" type="checkbox"/> Se cumplió con la meta establecida | <input type="checkbox"/> No se cuenta con información (Meta Anual) | <input type="checkbox"/> No se alcanzó la meta establecida | 1 | 7.14% |
| Causa: | Accionar para estimular a los PTC a obtener un nivel doctoral | | | | |
| Efecto: | Fomentar a los PTC a cursar un doctorado | | | | |
| Relación con el componente: | Lograr al menos 1 de los 14 PTC estudie un doctorado y lograr que en todo el ciclo escolar que consta de 4 cuatrimestres la comunidad de la institución tenga acceso a las TI. | | | | |

| | | | | | |
|--|---|--|--|-------------------|--------------------|
| Actividad 19 C3: Profesor | | | | | |
| Indicador: Proporción de profesores de tiempo completo actualizado dentro de su área de desempeño | | | | META ANUAL | % DE AVANCE |
| Eficacia: | <input checked="" type="checkbox"/> Se cumplió con la meta establecida | <input type="checkbox"/> No se cuenta con información (Meta Anual) | <input type="checkbox"/> No se alcanzó la meta establecida | 60 | 100% |
| Causa: | Accionar para estimular a los PTC a actualizarse | | | | |
| Efecto: | Fomentar a los PTC a cursar cursos de actualización | | | | |
| Relación con el componente: | PARA EL PRIMER TRIMESTRE NO SE PROGRAMO NADA, SIN EMBARGO, SE REALIZO UN CURSO DE CAPACITACION DOCENTE DENOMINADO "INTRODUCCION AL MODELO DE EDUCACION BASADA EN COMPETENCIAS, ESTRATEGIAS DE ENSEÑANZA Y EVALUACION DEL APRENDIZAJE ACORDE AL REGLAMENTO ACADÉMICO Y EL PROCESO DE ENSEÑANZA-APRENDIZAJE DEL SGC" CUBRIENDO A 6 DE LOS PTC y lograr que en todo el ciclo escolar que consta de 4 cuatrimestres la comunidad de la institución tenga acceso a las TI. | | | | |

| | | | | | |
|--|--|--|--|-------------------|--------------------|
| Actividad 20 C3: Proyecto | | | | | |
| Indicador: Investigaciones de cuerpo docente y/o cuerpo académico | | | | META ANUAL | % DE AVANCE |
| Eficacia: | <input checked="" type="checkbox"/> Se cumplió con la meta establecida | <input type="checkbox"/> No se cuenta con información (Meta Anual) | <input type="checkbox"/> No se alcanzó la meta establecida | 100% | 100% |
| Causa: | Accionar para elaborar investigaciones | | | | |
| Efecto: | Fomentar a los profesores a participar en las investigaciones pertinentes | | | | |
| Relación con el componente: | Sinergia con el cuerpo docente y académico para realizar investigaciones y lograr que en todo el ciclo escolar que consta de 4 cuatrimestres la comunidad de la institución tenga acceso a las TI. | | | | |

| | | | | | |
|--|--|--|--|-------------------|--------------------|
| Actividad 21 C3: Profesor | | | | | |
| Indicador: Proporción de profesores de tiempo completo con perfil deseable PRODEP | | | | META ANUAL | % DE AVANCE |
| Eficacia: | <input checked="" type="checkbox"/> Se cumplió con la meta establecida | <input type="checkbox"/> No se cuenta con información (Meta Anual) | <input type="checkbox"/> No se alcanzó la meta establecida | 2% | 2% |
| Causa: | Accionar para que los PTC obtengan su perfil deseable | | | | |
| Efecto: | Fomentar a los profesores de tiempo completo a actualizarse para poder participar en perfiles PRODEP | | | | |
| Relación con el componente: | SE LOGRO 2 PROFESORES CON PERFIL DESEABLE, AUN SE CUENTA EN ESPERA DE RESOLUCIÓN POR PARTE DE PRODEP y lograr que en todo el ciclo escolar que consta de 4 cuatrimestres la comunidad de la institución tenga acceso a las TI. | | | | |

| | | | | | |
|---|--|--|--|-------------------|--------------------|
| Actividad 22 C3: Profesor | | | | | |
| Indicador: Proporción de PTC capacitados en la utilización de TICS | | | | META ANUAL | % DE AVANCE |
| Eficacia: | <input type="checkbox"/> Se cumplió con la meta establecida | <input type="checkbox"/> No se cuenta con información (Meta Anual) | <input type="checkbox"/> No se alcanzó la meta establecida | 60 | 100% |
| Causa: | Accionar para que los PTC obtengan capacitaciones en TICS | | | | |
| Efecto: | Fomentar a los profesores de tiempo completo a actualizarse en las TICS | | | | |
| Relación con el componente: | lograr que 15 PTC esten capacitados y actualizados en las TICS y lograr que en todo el ciclo escolar que consta de 4 cuatrimestres la comunidad de la institución tenga acceso a las TI. | | | | |

| | | | | | |
|---|--|---|--|-------------------|--------------------|
| Actividad 23 C3: Publicación | | | | | |
| Indicador: Publicaciones académicas de profesores de tiempo completo | | | | META ANUAL | % DE AVANCE |
| Eficacia: | <input type="checkbox"/> Se cumplió con la meta establecida | <input checked="" type="checkbox"/> No se cuenta con información (Meta Anual) | <input type="checkbox"/> No se alcanzó la meta establecida | 2 | 2% |
| Causa: | Accionar para que los PTC publiquen sus investigaciones. | | | | |
| Efecto: | Fomentar a los profesores de tiempo completo a publicar en revistas de calidad | | | | |
| Relación con el componente: | lograr 2 publicaciones de investigaciones al año y lograr que en todo el ciclo escolar que consta de 4 cuatrimestres la comunidad de la institución tenga acceso a las TI. | | | | |

| | | | | | |
|--|--|--|--|-------------------|--------------------|
| Actividad 24 C2: Programa | | | | | |
| Indicador: Programa de tutoría y asesoría | | | | META ANUAL | % DE AVANCE |
| Eficacia: | <input checked="" type="checkbox"/> Se cumplió con la meta establecida | <input type="checkbox"/> No se cuenta con información (Meta Anual) | <input type="checkbox"/> No se alcanzó la meta establecida | 1 | 100% |
| Causa: | Accionar para que los estudiantes tengan un satisfactorio programa de tutorías | | | | |
| Efecto: | Fomentar el seguimiento de tutorías y asesorías | | | | |
| Relación con el componente: | lograr el 100% de estudiantes con calidad profesional. | | | | |

| | | | | | |
|----------------------------------|--|--|--|--|--|
| Actividad 25 C2: Alumnado | | | | | |
|----------------------------------|--|--|--|--|--|

| Indicador: Promoción de estudiantes que reciben tutorías y/o asesorías | | | | META ANUAL | % DE AVANCE |
|--|--|--|--|------------|-------------|
| Eficacia: | <input checked="" type="checkbox"/> Se cumplió con la meta establecida | <input type="checkbox"/> No se cuenta con información (Meta Anual) | <input type="checkbox"/> No se alcanzó la meta establecida | 1008 | 100% |
| Causa: | Accionar para que los todos los estudiantes tengan un satisfactorio programa de tutorías y asesorías | | | | |
| Efecto: | Fomentar el seguimiento de tutorías y asesorías | | | | |
| Relación con el componente: | lograr el 100% de estudiantes con calidad profesional. | | | | |

| Actividad 26 C2: Alumnado | | | | META ANUAL | % DE AVANCE |
|---|--|--|--|------------|-------------|
| Indicador: Proporción de estudiantes beneficiados con la innovación educativa | | | | | |
| Eficacia: | <input checked="" type="checkbox"/> Se cumplió con la meta establecida | <input type="checkbox"/> No se cuenta con información (Meta Anual) | <input type="checkbox"/> No se alcanzó la meta establecida | 1008 | 100% |
| Causa: | Accionar para que los todos los estudiantes sean beneficiados con innovación educativa | | | | |
| Efecto: | Fomentar el seguimiento innovación educativa en todos los PE | | | | |
| Relación con el componente: | lograr el 100% de estudiantes con calidad profesional. | | | | |

| Actividad 27 C4: Alumnado | | | | META ANUAL | % DE AVANCE |
|--|---|--|--|------------|-------------|
| Indicador: Atención de alumnos con vulnerabilidad por parte del área psicopedagógica | | | | | |
| Eficacia: | <input checked="" type="checkbox"/> Se cumplió con la meta establecida | <input type="checkbox"/> No se cuenta con información (Meta Anual) | <input type="checkbox"/> No se alcanzó la meta establecida | 150 | 100% |
| Causa: | Accionar para que los todos los estudiantes sean atendidos por el dpto psicopedagogico | | | | |
| Efecto: | Fomentar el seguimiento ide forma cuatrimestral a los estudiantes atendidos | | | | |
| Relación con el componente: | lograr que en todo el ciclo escolar que consta de 4 cuatrimestres la comunidad de la institución tenga acceso a pláticas, cursos o talleres sobre la perspectiva de género programados. | | | | |

| Actividad 28 C3: Profesor | | | | META ANUAL | % DE AVANCE |
|---|---|--|--|------------|-------------|
| Indicador: Satisfacción en el proceso de programación académica por parte de los docentes | | | | | |
| Eficacia: | <input checked="" type="checkbox"/> Se cumplió con la meta establecida | <input type="checkbox"/> No se cuenta con información (Meta Anual) | <input type="checkbox"/> No se alcanzó la meta establecida | 1008 | 100% |
| Causa: | Accionar para que los todos los estudiantes respondan la encuesta de satisfaccion hacia los profesores | | | | |
| Efecto: | Fomentar el seguimiento de la encuesta sobre la programación académica y su satisfacción de profesores que lo imparten | | | | |
| Relación con el componente: | lograr que en todo el ciclo escolar que consta de 4 cuatrimestres la comunidad de la institución tenga acceso a las TI. | | | | |

| Actividad 29 C2: Egresados | | | | META ANUAL | % DE AVANCE |
|---|--|---|--|------------|-------------|
| Indicador: Porcentaje de estudiantes titulados anualmente | | | | | |
| Eficacia: | <input checked="" type="checkbox"/> Se cumplió con la meta establecida | <input checked="" type="checkbox"/> No se cuenta con información (Meta Anual) | <input type="checkbox"/> No se alcanzó la meta establecida | 197 | 100% |
| Causa: | Accionar para que los todos los egresados obtengan su título | | | | |
| Efecto: | Fomentar el seguimiento de titulación | | | | |
| Relación con el componente: | lograr el 100% de estudiantes con calidad profesional. | | | | |

| Actividad 30 C3: Alumnado | | | | META ANUAL | % DE AVANCE |
|--|---|--|--|------------|-------------|
| Indicador: Porcentaje de usuarios del servicio de Biblioteca Virtual | | | | | |
| Eficacia: | <input checked="" type="checkbox"/> Se cumplió con la meta establecida | <input type="checkbox"/> No se cuenta con información (Meta Anual) | <input type="checkbox"/> No se alcanzó la meta establecida | 1008 | 100% |
| Causa: | Accionar para que los todos los estudiantes matriculados tengan acceso a la biblioteca virtual | | | | |
| Efecto: | Fomentar el uso de la biblioteca virtual | | | | |
| Relación con el componente: | lograr que en todo el ciclo escolar que consta de 4 cuatrimestres la comunidad de la institución tenga acceso a las TI. | | | | |

| Actividad 31 C3: Alumnado | | | | META ANUAL | % DE AVANCE |
|---|---|--|--|------------|-------------|
| Indicador: Porcentaje de estudiantes inscritos en la plataforma digital | | | | | |
| Eficacia: | <input checked="" type="checkbox"/> Se cumplió con la meta establecida | <input type="checkbox"/> No se cuenta con información (Meta Anual) | <input type="checkbox"/> No se alcanzó la meta establecida | 1008 | 100% |
| Causa: | Accionar para que los todos los estudiantes matriculados esten inscritos en la plataforma digital | | | | |
| Efecto: | Fomentar el uso de la plataforma digital | | | | |
| Relación con el componente: | lograr que en todo el ciclo escolar que consta de 4 cuatrimestres la comunidad de la institución tenga acceso a las TI. | | | | |

| Actividad 32 C3: Alumnado | | | | META ANUAL | % DE AVANCE |
|---|---|--|--|------------|-------------|
| Indicador: Porcentaje de usuarios en el servicio de fotocopiado | | | | | |
| Eficacia: | <input checked="" type="checkbox"/> Se cumplió con la meta establecida | <input type="checkbox"/> No se cuenta con información (Meta Anual) | <input type="checkbox"/> No se alcanzó la meta establecida | 1008 | 100% |
| Causa: | Accionar para que los todos los estudiantes matriculados tengan conocimiento y hagan uso del servicio de fotocopiado | | | | |
| Efecto: | Fomentar la difusión de el área de fotocopiado | | | | |
| Relación con el componente: | lograr que en todo el ciclo escolar que consta de 4 cuatrimestres la comunidad de la institución tenga acceso a las TI. | | | | |

| Actividad 33 C2: Alumnado | | | | META ANUAL | % DE AVANCE |
|---|---|--|--|------------|-------------|
| Indicador: Porcentaje de alumnos becados | | | | | |
| Eficacia: | <input checked="" type="checkbox"/> Se cumplió con la meta establecida | <input type="checkbox"/> No se cuenta con información (Meta Anual) | <input type="checkbox"/> No se alcanzó la meta establecida | 275 | 100% |
| Causa: | Accionar para que los 275 de los estudiantes matriculados cuenten con becas | | | | |
| Efecto: | Fomentar la difusión de las becas con todos los alumnos y lograr que se inscriban | | | | |
| Relación con el componente: | lograr el 100% de estudiantes con calidad profesional. | | | | |

| Actividad 34 C1: Acción | | | | META ANUAL | % DE AVANCE |
|--|--|--|--|------------|-------------|
| Indicador: Porcentaje de cumplimiento de las obligaciones de transparencia de los sujetos obligados del poder | | | | | |
| Eficacia: | <input checked="" type="checkbox"/> Se cumplió con la meta establecida | <input type="checkbox"/> No se cuenta con información (Meta Anual) | <input type="checkbox"/> No se alcanzó la meta establecida | 100% | 100% |
| Causa: | Accionar para cumplir con las obligaciones de transparencia | | | | |
| Efecto: | Fomentar al sujeto obligado al cumplimiento | | | | |
| Relación con el componente: | Las áreas administrativas coadyuvan en el cumplimiento de indicadores. | | | | |

| Actividad 35 C5: Caso | | | | META ANUAL | % DE AVANCE |
|---|--|--|--|------------|-------------|
| Indicador: Atenciones en asuntos jurídicos | | | | | |
| Eficacia: | <input checked="" type="checkbox"/> Se cumplió con la meta establecida | <input type="checkbox"/> No se cuenta con información (Meta Anual) | <input type="checkbox"/> No se alcanzó la meta establecida | 100% | 100% |
| Causa: | Accionar para cumplir satisfactoriamente los casos atendidos | | | | |
| Efecto: | Fomentar de manera eficiente el seguimiento de casos y su atención | | | | |
| Relación con el componente: | Lograr que todas las unidades administrativas de la institución cumplan con sus objetivos. | | | | |

Universidad Tecnológica de San Luis Río Colorado

Indicadores de Postura Fiscal

Del 01 de enero al 31 de diciembre de 2024

(Cifras en Pesos)

CUENTA PÚBLICA 2024

| Concepto | Estimado/Aprobado | Devengado | Recaudado/Pagado |
|--|-------------------|---------------|------------------|
| I. Ingresos Presupuestarios | 44,937,295.00 | 61,218,306.72 | 61,218,306.72 |
| 1. Ingresos Gobierno de la Entidad Federativa | | | |
| 2. Ingresos Sector Paraestatal | 44,937,295.00 | 61,218,306.72 | 61,218,306.72 |
| II. Egresos Presupuestarios | 44,937,295.00 | 58,826,562.10 | 58,826,562.10 |
| 3. Egresos del Gobierno de la Entidad Federativa | | | |
| 4. Egresos del Sector Paraestatal | 44,937,295.00 | 58,826,562.10 | 58,826,562.10 |
| III. Balance Presupuestario (Superávit o Déficit) (III= I-II) | 0.00 | 2,391,744.62 | 2,391,744.62 |
| Concepto | Estimado/Aprobado | Devengado | Recaudado/Pagado |
| III. Balance Presupuestario (Superávit o Déficit) | 0.00 | 2,391,744.62 | 2,391,744.62 |
| IV. Interés, Comisiones y Gastos de la Deuda | | | |
| V. Balance Primario (superávit o Déficit) (V= III+IV) | 0.00 | 2,391,744.62 | 2,391,744.62 |
| Concepto | Estimado/Aprobado | Devengado | Recaudado/Pagado |
| A. Financiamiento | | | |
| B. Amortización de la Deuda | | | |
| C. Financiamiento Neto | 0.00 | 0.00 | 0.00 |

Martín René Quijada Lugo
Subdirector de Administración y Finanzas

Mtro. José Arturo Delgado Reza
Rector

Universidad Tecnológica de San Luis Río Colorado

Balance Presupuestario - LDF

Del 01 de enero al 31 de diciembre de 2024

(PESOS)

CUENTA PÚBLICA 2024

| Concepto (c) | Estimado/ Aprobado (d) | Devengado | Recaudado/ Pagado |
|--|---------------------------|---------------|----------------------|
| A. Ingresos Totales (A = A1+A2+A3) | 44,937,295.00 | 61,218,306.72 | 61,218,306.72 |
| A1. Ingresos de Libre Disposición | 4,035,955.00 | 8,678,090.96 | 8,678,090.96 |
| A2. Transferencias Federales Etiquetadas | 40,901,340.00 | 52,540,215.76 | 52,540,215.76 |
| A3. Financiamiento Neto | - | - | - |
| B. Egresos Presupuestarios¹ (B = B1+B2) | 44,937,295.00 | 58,826,562.10 | 58,826,562.10 |
| B1. Gasto No Etiquetado (sin incluir Amortización de la Deuda Pública) | 44,937,295.00 | 58,826,562.10 | 58,826,562.10 |
| B2. Gasto Etiquetado (sin incluir Amortización de la Deuda Pública) | - | - | - |
| C. Remanentes del Ejercicio Anterior (C = C1 + C2) | - | - | - |
| C1. Remanentes de Ingresos de Libre Disposición aplicados en el periodo | - | - | - |
| C2. Remanentes de Transferencias Federales Etiquetadas aplicados en el periodo | - | - | - |
| I. Balance Presupuestario (I = A - B + C) | - | 2,391,744.62 | 2,391,744.62 |
| II. Balance Presupuestario sin Financiamiento Neto (II = I - A3) | - | 2,391,744.62 | 2,391,744.62 |
| III. Balance Presupuestario sin Financiamiento Neto y sin Remanentes del Ejercicio Anterior (III= II - C) | - | 2,391,744.62 | 2,391,744.62 |

| Concepto | Aprobado | Devengado | Pagado |
|--|----------|-----------|-----------|
| E. Intereses, Comisiones y Gastos de la Deuda (E = E1+E2) | - | - | - |
| E1. Intereses, Comisiones y Gastos de la Deuda con Gasto No Etiquetado | - | - | - |
| E2. Intereses, Comisiones y Gastos de la Deuda con Gasto Etiquetado | - | - | - |
| IV. Balance Primario (IV = III + E) | - | 2,391,745 | 2,391,745 |

| Concepto | Estimado/ Aprobado | Devengado | Recaudado/ Pagado |
|---|--------------------|-----------|----------------------|
| F. Financiamiento (F = F1 + F2) | - | - | - |
| F1. Financiamiento con Fuente de Pago de Ingresos de Libre Disposición | - | - | - |
| F2. Financiamiento con Fuente de Pago de Transferencias Federales Etiquetadas | - | - | - |
| G. Amortización de la Deuda (G = G1 + G2) | - | - | - |
| G1. Amortización de la Deuda Pública con Gasto No Etiquetado | - | - | - |
| G2. Amortización de la Deuda Pública con Gasto Etiquetado | - | - | - |
| A3. Financiamiento Neto (A3 = F - G) | - | - | - |

| Concepto | Estimado/ Aprobado | Devengado | Recaudado/ Pagado |
|---|-----------------------|-------------------|----------------------|
| A1. Ingresos de Libre Disposición | 4,035,955 | 8,678,091 | 8,678,091 |
| A3.1 Financiamiento Neto con Fuente de Pago de Ingresos de Libre Disposición (A3.1 = F1 – G1) | - | - | - |
| F1. Financiamiento con Fuente de Pago de Ingresos de Libre Disposición | - | - | - |
| G1. Amortización de la Deuda Pública con Gasto No Etiquetado | - | - | - |
| B1. Gasto No Etiquetado (sin incluir Amortización de la Deuda Pública) | 44,937,295 | 58,826,562 | 58,826,562 |
| C1. Remanentes de Ingresos de Libre Disposición aplicados en el periodo | - | - | - |
| V. Balance Presupuestario de Recursos Disponibles (V = A1 + A3.1 – B 1 + C1) | 40,901,340 | 50,148,471 | 50,148,471 |
| VI. Balance Presupuestario de Recursos Disponibles sin Financiamiento Neto (VI = V – A3.1) | 40,901,340 | 50,148,471 | 50,148,471 |

| Concepto | Estimado/ Aprobado | Devengado | Recaudado/ Pagado |
|---|-----------------------|-------------------|----------------------|
| A2. Transferencias Federales Etiquetadas | 40,901,340 | 52,540,216 | 52,540,216 |
| A3.2 Financiamiento Neto con Fuente de Pago de Transferencias Federales Etiquetadas (A3.2 = F2 – G2) | - | - | - |
| F2. Financiamiento con Fuente de Pago de Transferencias Federales Etiquetadas | - | - | - |
| G2. Amortización de la Deuda Pública con Gasto Etiquetado | - | - | - |
| B2. Gasto Etiquetado (sin incluir Amortización de la Deuda Pública) | - | - | - |
| C2. Remanentes de Transferencias Federales Etiquetadas aplicados en el periodo | - | - | - |
| VII. Balance Presupuestario de Recursos Etiquetados (VII = A2 + A3.2 – B2 + C2) | 40,901,340 | 52,540,216 | 52,540,216 |
| VIII. Balance Presupuestario de Recursos Etiquetados sin Financiamiento Neto (VIII = VII – A3.2) | 40,901,340 | 52,540,216 | 52,540,216 |


Martín René Quijada Lugo

Subdirector de Administración y Finanzas


Mtro. José Arturo Delgado Reza


Rector

Universidad Tecnológica de San Luis Río Colorado
Relación de Cuentas Bancarias Productivas Específicas
Del 01 de enero al 31 de diciembre de 2024
(Cifras en Pesos)

CUENTA PÚBLICA 2024

| Fondo, Programa o Convenio | Datos de la Cuenta Bancaria | |
|--------------------------------|-----------------------------|------------------|
| | Institución Bancaria | Número de Cuenta |
| 1 FAMES | BANCO BANORTE | 1176745636 |
| 2 INVERSION 2017-2018 | BANCO BANORTE | 1176792845 |
| 3 INGRESOS PROPIOS (CURSOS) | BANCO BANORTE | 1176795239 |
| 4 INGRESOS PROPIOS | BANCO BANORTE | 1176797233 |
| 5 FONDO CONTINGENCIA 2015 | BANCO BANORTE | 1176799518 |
| 6 FONDO CONT. PREVISION SOCIAL | BANCO BANORTE | 1176800375 |
| 7 FONDO CONTINGENCIA 2016 | BANCO BANORTE | 1176801055 |
| 8 INGRESO REFERENCIADO | BANCO BANORTE | 1176801783 |
| 9 SUBSIDIO ESTATAL 2024 | BANCO BANORTE | 1226631127 |
| SUBSIDIO FEDERAL 2024 | BANCO BANORTE | 1256631109 |
| PRODEP 2024 | BANCO BANORTE | 1275243772 |
| 10 | | |

"Bajo protesta de decir verdad declaramos que los Estados Financieros y sus Notas, son razonablemente correctos y son responsabilidad del emisor"



Martín René Quijada Lugo
 Subdirector de Administración y Finanzas




Mtro. José Arturo Delgado Reza
 Rector

Universidad Tecnológica de San Luis Río Colorado
Relación de Bienes Muebles e Inmuebles que Componen su Patrimonio
Al 31 de diciembre de 2024
(Cifras en pesos)

CUENTA PÚBLICA 2024

| | Código | Descripción del Bien | Valor en Libros |
|----|--------------------------|-------------------------------|-----------------|
| | BIENES MUEBLES | | |
| 1 | 311302005 | | 846971 |
| 2 | 311301009 | | 6079858.23 |
| 3 | 311303000 | | 13729609.61 |
| 4 | | | |
| 5 | | | |
| 6 | | | |
| 7 | | | |
| 8 | | | |
| 9 | | | |
| | BIENES INMUEBLES | | |
| | TERRENOS | | |
| 10 | 311302002 | | 21069985.25 |
| 11 | | | |
| | EDIFICIOS | | |
| | 311302001 | EDIFICIO | 21310528.63 |
| | 311302003 | EDIFICIO BIBLIOTECA | 13070141.01 |
| | 311302004 | EDIFICIO LABORATORIO PESADO 1 | 13471324.29 |
| | 311302006 | EDIFICIO UD2 | 19832394.79 |
| 12 | 311302021 | EDIFICIO LABORATORIO PESADO 2 | 16775457.89 |
| 13 | | | |
| | Y DEMAS INMUEBLES | | |

Bajo protesta de decir verdad declaramos que los Estados Financieros y sus Notas, son razonablemente correctos y son responsabilidad del emisor



 Martín René Quijada Lugo
 Subdirector de Administración y Finanzas


 Mtro. José Arturo Delgado Reza
 Rector

Nombre de la Entidad
 Relación de esquemas bursátiles y de coberturas financieras
 Del 01 de enero al 31 de diciembre de 2024
 (pesos)

CUENTA PÚBLICA 2024

| Identificación del Instrumento | Colocación | Interés Ganados | Valor Actual |
|--|--------------------------|-----------------|--------------|
| | A | B | C=A+B |
| 1 | | | |
| 2 | | | |
| 3 | | | |
| 4 | | | |
| 5 | NADA QUE DECLARAR | | |
| 6 | | | |
| 7 | | | |
| 8 | | | |
| 9 | | | |
| 10 | | | |
| Total | 0.00 | 0.00 | 0.00 |
| Otros Instrumentos de Bursatilización | | | |
| 1 | | | |
| 2 | | | |
| 3 | | | |
| 4 | | | |
| 5 | | | |
| 6 | | | |
| 7 | | | |
| 8 | | | |
| 9 | | | |
| 10 | | | |
| Total Otros Instrumentos | 0.00 | 0.00 | 0.00 |
| TOTAL | 0.00 | 0.00 | 0.00 |


 Martín René Quijada Lugo
 Subdirector de Administración y Finanzas


 Mtro. José Arturo Delgado Reza
 Rector

Universidad Tecnológica de San Luis Río Colorado
 CLASIFICACION ECONOMICA DE LOS INGRESOS, DE LOS GASTOS Y DEL FINANCIAMIENTO
 Al 31 de diciembre de 2024

CUENTA PÚBLICA 2024

| Código | Concepto | |
|-------------|--|----------------------|
| 1 | INGRESOS | 61,219,509.96 |
| 1.1 | INGRESOS CORRIENTES | 61,219,509.96 |
| 1.1.1 | Impuestos | - |
| 1.1.1.1 | Impuesto sobre el Ingreso, las Utilidades y las Ganancias de Capital | - |
| 1.1.1.1.1 | De Personas Físicas | - |
| 1.1.1.1.1.1 | Impuesto sobre los Ingresos | - |
| 1.1.1.1.2 | De Empresas y Otras Corporaciones (Personas Morales) | - |
| 1.1.1.1.2.1 | Impuesto sobre los Ingresos | - |
| 1.1.1.1.3 | No Clasificables | - |
| 1.1.1.2 | Impuesto sobre Nómina y la Fuerza de Trabajo | - |
| 1.1.1.2.1 | Impuesto sobre Nómina y Asimilables | - |
| 1.1.1.3 | Impuesto sobre la Propiedad | - |
| 1.1.1.4 | Impuesto sobre los Bienes y Servicios | - |
| 1.1.1.4.1 | Impuesto sobre la Producción, el Consumo y las Transacciones | - |
| 1.1.1.4.1.1 | Impuesto al Valor Agregado | - |
| 1.1.1.4.1.2 | Impuesto especial sobre Producción y Servicios | - |
| 1.1.1.4.1.3 | Otros Impuestos Sobre Bienes y Servicios | - |
| 1.1.1.5 | Impuesto sobre el Comercio y las Transacciones Internacionales / Comercio Exterior | - |
| 1.1.1.5.1 | Impuesto a la Importación | - |
| 1.1.1.5.2 | Impuesto a la Exportación | - |
| 1.1.1.6 | Impuestos Ecológicos | - |
| 1.1.1.7 | Impuesto a los Rendimientos Petroleros | - |
| 1.1.1.8 | Otros Impuestos | - |
| 1.1.1.9 | Accesorios | - |
| 1.1.2 | Contribuciones a la Seguridad Social | - |
| 1.1.2.1 | Contribuciones de los Empleados | - |
| 1.1.2.2 | Contribuciones de los Empleadores | - |
| 1.1.2.3 | Contribuciones de los Trabajadores Por Cuenta Propia o No Empleados | - |
| 1.1.2.4 | Contribuciones no Clasificables | - |
| 1.1.3 | Contribuciones de Mejoras | - |
| 1.1.4 | Derechos, Productos y Aprovechamientos Corrientes | 8,679,294.20 |
| 1.1.4.1 | Derechos No Incluidos en Otros Conceptos | 8,679,294.20 |
| 1.1.4.2 | Productos Corrientes No Incluidos en Otros Conceptos | - |
| 1.1.4.3 | Aprovechamientos Corrientes No Incluidos en Otros Conceptos | - |
| 1.1.5 | Rentas de la Propiedad | - |
| 1.1.5.1 | Intereses | - |
| 1.1.5.1.1 | Internos | - |
| 1.1.5.1.2 | Externos | - |
| 1.1.5.2 | Dividendos y Retiros de las Cuasisociedades | - |
| 1.1.5.3 | Arrendamiento de Tierras y Terrenos | - |
| 1.1.5.4 | Otros | - |
| 1.1.6 | Venta de Bienes y Servicios de Entidades del Gobierno General / Ingresos de Explotación de Entidades Empresariales | - |
| 1.1.6.1 | Venta de Establecimientos No de Mercado | - |
| 1.1.6.2 | Venta de Establecimientos de Mercado | - |
| 1.1.6.3 | Derechos Administrativos | - |
| 1.1.7 | Subsidios y Subvenciones Recibidos por Entidades Empresariales Públicas | - |
| 1.1.7.1 | Subsidios y Subvenciones Recibidos por Entidades Empresariales Públicas No Financieras | - |
| 1.1.7.2 | Subsidios y Subvenciones Recibidos por Entidades Empresariales Públicas Financieras | - |
| 1.1.8 | Transferencias, Asignaciones y Donativos Corrientes Recibidos | 52,540,215.76 |
| 1.1.8.1 | Del Sector Privado | - |
| 1.1.8.2 | Del Sector Público | - |
| 1.1.8.2.1 | De la Federación | - |
| 1.1.8.2.1.1 | Transferencias Internas y Asignaciones | 52,540,215.76 |
| 1.1.8.2.1.2 | Transferencias del Resto del Sector Público | - |
| 1.1.8.2.1.3 | Pensiones y Jubilaciones | - |
| 1.1.8.2.1.4 | Transferencias de Fideicomisos, Mandatos y Contratos Análogos | - |
| 1.1.8.2.2 | De Entidades Federativas | - |

26

| Código | Concepto | |
|-------------|--|---------------|
| 1.1.8.2.3 | De Municipios | - |
| 1.1.8.3 | Del Sector Externo | - |
| 1.1.8.3.1 | De Gobiernos Extranjeros | - |
| 1.1.8.3.2 | De Organismos Internacionales | - |
| 1.1.8.3.3 | Del Sector Privado Externo | - |
| 1.1.9 | Participaciones | - |
| 1.2 | INGRESOS DE CAPITAL | - |
| 1.2.1 | Venta (Disposición) de Activos | - |
| 1.2.1.1 | Venta de Activos Fijos | - |
| 1.2.1.2 | Venta de Objetos de Valor | - |
| 1.2.1.3 | Venta de Activos No Producidos | - |
| 1.2.2 | Disminución de Existencias | - |
| 1.2.2.1 | Materiales y Suministros | - |
| 1.2.2.2 | Materias Primas | - |
| 1.2.2.3 | Trabajos en Curso | - |
| 1.2.2.4 | Bienes Terminados | - |
| 1.2.2.5 | Bienes para venta | - |
| 1.2.2.6 | Bienes en tránsito | - |
| 1.2.2.7 | Existencias de Material de Seguridad y Defensa | - |
| 1.2.3 | Incremento de la Depreciación, Amortización, Estimaciones y Provisiones Acumuladas | - |
| 1.2.3.1 | Depreciación y Amortización | - |
| 1.2.3.2 | Estimaciones por Deterioro de Inventarios | - |
| 1.2.3.3 | Otras Estimaciones por pérdida o deterioro | - |
| 1.2.3.4 | Provisiones | - |
| 1.2.4 | Transferencias, Asignaciones y Donativos de Capital Recibidas | - |
| 1.2.4.1 | Del Sector Privado | - |
| 1.2.4.2 | Del Sector Público | - |
| 1.2.4.2.1 | De la Federación | - |
| 1.2.4.2.1.1 | Transferencias Internas y Asignaciones | - |
| 1.2.4.2.1.2 | Transferencias del Resto del Sector Público | - |
| 1.2.4.2.1.3 | Pensiones y Jubilaciones | - |
| 1.2.4.2.1.4 | Transferencias de Fideicomisos, Mandatos y Contratos Análogos | - |
| 1.2.4.2.2 | De Entidades Federativas | - |
| 1.2.4.2.3 | De Municipios | - |
| 1.2.4.3 | Del Sector Externo | - |
| 1.2.4.3.1 | De Gobiernos Extranjeros | - |
| 1.2.4.3.2 | De Organismos Internacionales | - |
| 1.2.4.3.3 | Del Sector Privado Externo | - |
| 1.2.5 | Recuperación de Inversiones Financieras Realizadas con Fines de Política | - |
| 1.2.5.1 | Venta de Acciones y Participaciones de Capital Adquiridas con Fines de Política | - |
| 1.2.5.2 | Valores Representativos de Deuda Adquiridos con Fines de Política | - |
| 1.2.5.3 | Venta de Obligaciones Negociables Adquiridas con Fines de Política | - |
| 1.2.5.4 | Recuperación de Préstamos Realizados con Fines de Política | - |
| | TOTAL DE INGRESOS | 61,219,509.96 |
| 2 | GASTOS | 59,613,240.34 |
| 2.1 | GASTOS CORRIENTES | 59,613,240.34 |
| 2.1.1 | Gastos de Consumo de los Entes del Gobierno General/ Gastos de Explotación de las Entidades Empresariales | 59,613,240.34 |
| 2.1.1.1 | Remuneraciones | 44,454,158.76 |
| 2.1.1.1.1 | Sueldos y Salarios | 38,715,214.08 |
| 2.1.1.1.2 | Contribuciones Sociales | 4,656,777.68 |
| 2.1.1.1.3 | Impuestos sobre Nóminas | 1,082,167.00 |
| 2.1.1.2 | Compra de Bienes y Servicios | 15,159,081.58 |
| 2.1.1.3 | Variación de Existencias (Disminución (+) Incremento (-)) | - |
| 2.1.1.4 | Depreciación y Amortización | - |
| 2.1.1.5 | Estimaciones por Deterioro de Inventarios | - |
| 2.1.1.6 | Impuestos sobre los Productos, la Producción y las Importaciones de las Entidades Empresariales | - |
| 2.1.2 | Prestaciones de la Seguridad Social (MEFP 6.69) | - |

| Código | Concepto | |
|----------------|---|---|
| 2.1.3 | Gasto de la Propiedad | - |
| 2.1.3.1 | Intereses | - |
| 2.1.3.1.1 | Intereses de la Deuda Interna | - |
| 2.1.3.1.2 | Intereses de la Deuda Externa | - |
| 2.1.3.2 | Gastos de la Propiedad Distintos de Intereses | - |
| 2.1.3.2.1 | Dividendos y Retiros de las Cuasisociedades | - |
| 2.1.3.2.2 | Arrendamientos de Tierras y Terrenos (MEFP 6.81) | - |
| 2.1.4 | Subsidios y Subvenciones a Empresas (MEFP 6.61) | - |
| 2.1.4.1 | A Entidades Empresariales del Sector Privado | - |
| 2.1.4.1.1 | A Entidades Empresariales no Financieras | - |
| 2.1.4.1.2 | A Entidades Empresariales Financieras | - |
| 2.1.4.2 | A Entidades Empresariales del Sector Público | - |
| 2.1.4.2.1 | A Entidades Empresariales No Financieras | - |
| 2.1.4.2.2 | A Entidades Empresariales Financieras | - |
| 2.1.5 | Transferencias, Asignaciones y Donativos Corrientes Otorgados | - |
| 2.1.5.1 | Al Sector Privado | - |
| 2.1.5.1.1 | Ayuda a Personas | - |
| 2.1.5.1.2 | Becas | - |
| 2.1.5.1.3 | Ayuda a Instituciones | - |
| 2.1.5.1.4 | Instituciones de Interés Público | - |
| 2.1.5.1.5 | Desastres Naturales | - |
| 2.1.5.1.6 | Fideicomisos, Mandatos y Contratos Análogos | - |
| 2.1.5.1.7 | Otras | - |
| 2.1.5.2 | Al Sector Público | - |
| 2.1.5.2.1 | A la Federación | - |
| 2.1.5.2.1.1 | Transferencias Internas y Asignaciones | - |
| 2.1.5.2.1.2 | Transferencias del Resto del Sector Público | - |
| 2.1.5.2.1.3 | Organismos de la Seguridad Social | - |
| 2.1.5.2.1.4 | Transferencias de Fideicomisos, Mandatos y Contratos Análogos | - |
| 2.1.5.2.2 | A Entidades Federativas | - |
| 2.1.5.2.3 | A Municipios | - |
| 2.1.5.3 | Al Sector Externo | - |
| 2.1.5.3.1 | A Gobiernos Extranjeros | - |
| 2.1.5.3.2 | A Organismos Internacionales | - |
| 2.1.5.3.3 | Al Sector Privado Externo | - |
| 2.1.6 | Impuesto sobre los Ingresos, la Riqueza y Otros a las Entidades Empresariales Públicas | - |
| 2.1.7 | Participaciones | - |
| 2.1.8 | Provisiones y Otras Estimaciones | - |
| 2.1.8.1 | Provisiones a Corto Plazo | - |
| 2.1.8.2 | Provisiones a Largo Plazo | - |
| 2.1.8.3 | Estimaciones por Pérdida o Deterioro a Corto Plazo | - |
| 2.1.8.4 | Estimaciones por Pérdida o Deterioro a Largo Plazo | - |
| 2.2 | GASTOS DE CAPITAL | - |
| 2.2.1 | Construcciones en Proceso | - |
| 2.2.2 | Activos Fijos (Formación Bruta de Capital Fijo) | - |
| 2.2.2.1 | Viviendas, Edificios y Estructuras | - |
| 2.2.2.1.1 | Viviendas | - |
| 2.2.2.1.2 | Edificios No Residenciales | - |
| 2.2.2.1.3 | Otras Estructuras | - |
| 2.2.2.2 | Maquinaria y Equipo | - |
| 2.2.2.2.1 | Equipo de Transporte | - |
| 2.2.2.2.2 | Equipo de Tecnología de la Información y Comunicaciones | - |
| 2.2.2.2.3 | Otra Maquinaria y Equipo | - |
| 2.2.2.3 | Equipo de Defensa y Seguridad | - |
| 2.2.2.4 | Activos Biológicos Cultivados | - |
| 2.2.2.4.1 | Ganado para Cría, Leche, Tiro, etc., que dan Productos Recurrentes | - |
| 2.2.2.4.2 | Árboles, Cultivos y Otras Plantaciones que dan Productos Recurrentes | - |
| 2.2.2.5 | Activos Fijos Intangibles | - |
| 2.2.2.5.1 | Investigación y Desarrollo | - |
| 2.2.2.5.2 | Exploración y Evaluación Minera | - |
| 2.2.2.5.3 | Programas de Informática y Base de Datos | - |
| 2.2.2.5.4 | Originales para Esparcimiento, Literarios o Artísticos | - |
| 2.2.2.5.5 | Otros Activos Fijos Intangibles | - |

| Código | Concepto | |
|-------------|---|----------------------|
| 2.2.3 | Incremento de Existencias | - |
| 2.2.3.1 | Materiales y Suministros | |
| 2.2.3.2 | Materias Primas | |
| 2.2.3.3 | Trabajos en Curso | |
| 2.2.3.4 | Bienes Terminados | |
| 2.2.3.5 | Bienes de Venta | |
| 2.2.3.6 | Bienes en Tránsito | |
| 2.2.3.7 | Existencias de Materiales de Seguridad y Defensa | |
| | | |
| 2.2.4 | Objetos de Valor | - |
| 2.2.4.1 | Metales y Piedras Preciosas | |
| 2.2.4.2 | Antigüedades y Otros Objetos de Arte | |
| 2.2.4.3 | Otros Objetos de Valor | |
| | | |
| 2.2.5 | Activos No Producidos | - |
| 2.2.5.1 | Activos Intangibles No Producidos de Origen Natural | - |
| 2.2.5.1.1 | Tierras y Terrenos (MEFP 7.70) | |
| 2.2.5.1.2 | Recursos Minerales y Energéticos | |
| 2.2.5.1.3 | Recursos Biológicos No Cultivados | |
| 2.2.5.1.4 | Recursos Hídricos | |
| 2.2.5.1.5 | Otros Activos de Origen Natural | |
| 2.2.5.2 | Activos Intangibles No Producidos (MEFP 7.78) | - |
| 2.2.5.2.1 | Derechos Patentados | |
| 2.2.5.2.2 | Arrendamientos Operativos Comerciales | |
| 2.2.5.2.3 | Fondos de Comercio Adquiridos | |
| 2.2.5.2.4 | Otros Activos Intangibles No Producidos | |
| | | |
| 2.2.6 | Transferencias y Asignaciones y Donativos de Capital Otorgados | - |
| 2.2.6.1 | Al Sector Privado | - |
| 2.2.6.1.1 | Ayuda a Personas | |
| 2.2.6.1.2 | Ayuda a Instituciones | |
| 2.2.6.1.3 | Instituciones de Interés Público | |
| 2.2.6.1.4 | Desastres Naturales | |
| 2.2.6.2 | Al Sector Público | - |
| 2.2.6.2.1 | A la Federación | - |
| 2.1.6.2.1.1 | Transferencias Internas y Asignaciones | |
| 2.1.6.2.1.2 | Transferencias al resto del sector público | |
| 2.1.6.2.1.3 | Transferencias de Fideicomisos, Mandatos y Contratos análogos | |
| 2.2.6.2.2 | A Entidades Federativas | |
| 2.2.6.2.3 | A Municipios | |
| 2.2.6.3 | Al Sector Externo | - |
| 2.2.6.3.1 | A Gobiernos Extranjeros | |
| 2.2.6.3.2 | A Organismos Internacionales | |
| 2.2.6.3.3 | Al Sector Privado Externo | |
| | | |
| 2.2.7 | Inversión Financiera con Fines de Política Económica | - |
| 2.2.7.1 | Acciones y Participaciones de Capital | - |
| 2.2.7.1.1 | Interna | - |
| 2.2.7.1.1.1 | Sector Público | |
| 2.2.7.1.1.2 | Sector Privado | |
| 2.2.7.1.2 | Externa | |
| 2.2.7.2 | Valores Representativos de Deuda Adquiridos con Fines de Política Económica | |
| 2.2.7.3 | Obligaciones Negociables Adquiridas con Fines de Política Económica | |
| 2.2.7.4 | Concesión de Préstamos | - |
| 2.2.7.4.1 | Interna | - |
| 2.2.7.4.1.1 | Sector Público | |
| 2.2.7.4.1.2 | Sector Privado | |
| 2.2.7.4.2 | Externa | |
| | | |
| | TOTAL DEL GASTO | 59,613,240.34 |
| | | |
| | | |
| 3 | FINANCIAMIENTO | 1,522,704.45 |
| | | |
| 3.1 | FUENTES FINANCIERAS | 1,522,704.43 |
| | | |
| 3.1.1 | Disminución de Activos Financieros | 1,507,076.00 |
| 3.1.1.1 | Disminución de Activos Financieros Corrientes (Circulantes) | 1,507,076.00 |
| 3.1.1.1.1 | Disminución de Caja y Bancos (Efectivo y Equivalentes) | 1,498,301.00 |

| Código | Concepto | |
|---------------|--|------------------|
| 3.1.1.1.1.1 | Efectivo | - |
| 3.1.1.1.1.2 | Bancos / Tesorería | 1,498,301.00 |
| 3.1.1.1.1.3 | Bancos / Dependencias y Otros | - |
| 3.1.1.1.1.4 | Inversiones Temporales (Hasta 3 meses) | - |
| 3.1.1.1.1.5 | Fondos con Afectación Específica | - |
| 3.1.1.1.1.6 | Depósitos de Fondos de Terceros en garantía y Administración | - |
| 3.1.1.1.1.7 | Otro Efectivo y Equivalentes | - |
| 3.1.1.1.2 | Disminución de Inversiones Financieras de Corto Plazo (Derechos a Recibir Efectivo o Equivalentes) | - |
| 3.1.1.1.2.1 | Títulos y Valores | |
| 3.1.1.1.2.2 | Acciones y Participaciones de Capital | |
| 3.1.1.1.2.3 | Otras Inversiones Financieras | 8,775.00 |
| 3.1.1.1.3 | Disminución de Cuentas por Cobrar | |
| 3.1.1.1.3.1 | Cuentas por Cobrar | |
| 3.1.1.1.3.2 | Deudores Diversos por Cobrar | 8,775.00 |
| 3.1.1.1.3.3 | Ingresos por Recuperar | |
| 3.1.1.1.3.4 | Deudores por Anticipos de la Tesorería | |
| 3.1.1.1.4 | Disminución de Documentos por Cobrar | - |
| 3.1.1.1.4.1 | Otros Derechos a Recibir Efectivo o Equivalentes | |
| 3.1.1.1.5 | Recuperación de Préstamos Otorgados de Corto Plazo | |
| 3.1.1.1.6 | Disminución de Otros Activos Financieros Corrientes | - |
| 3.1.1.1.6.1 | Anticipo a Proveedores por Adquisición de Bienes y Prestación de Servicios | |
| 3.1.1.1.6.2 | Anticipo a Proveedores por Adquisición de Bienes Inmuebles y Muebles | |
| 3.1.1.1.6.3 | Anticipo a Proveedores por Adquisición de Bienes Intangibles | |
| 3.1.1.1.6.4 | Anticipo a Contratistas por Obras Públicas | |
| 3.1.1.1.6.5 | Otros Derechos a Recibir Bienes o Servicios | |
| 3.1.1.1.6.6 | Disminución de Otros Activos Circulantes | |
| 3.1.1.2 | Disminución de Activos Financieros No Corrientes | - |
| 3.1.1.2.1 | Recuperación de Inversiones Financieras a Largo Plazo con Fines de Liquidez | - |
| 3.1.1.2.1.1 | Venta de Acciones y Participaciones de Capital | - |
| 3.1.1.2.1.1.1 | Internos | |
| 3.1.1.2.1.1.2 | Externos | |
| 3.1.1.2.1.2 | Venta de Títulos y Valores Representativos de la Deuda | |
| 3.1.1.2.1.3 | Venta de Obligaciones Negociables | |
| 3.1.1.2.1.4 | Recuperación de Préstamos | - |
| 3.1.1.2.1.4.1 | Internos | |
| 3.1.1.2.1.4.2 | Externos | |
| 3.1.1.2.2 | Disminución de Otros Activos Financieros No Corrientes | - |
| 3.1.1.2.2.1 | Documentos por Cobrar | |
| 3.1.1.2.2.2 | Deudores Diversos | - |
| 3.1.1.2.2.3 | Otros Derechos a Recibir Efectivo o Equivalentes | - |
| 3.1.1.2.2.4 | Activos Diferidos | |
| 3.1.1.2.2.5 | Otros Activos | |
| 3.1.2 | Incremento de Pasivos | 15,628.43 |
| 3.1.2.1 | Incremento de Pasivos Corrientes | 15,628.43 |
| 3.1.2.1.1 | Incremento de Cuentas por Pagar | 15,628.43 |
| 3.1.2.1.1.1 | Servicios Personales | |
| 3.1.2.1.1.2 | Proveedores por Pagar | - |
| 3.1.2.1.1.3 | Contratistas por Obras Públicas por Pagar | |
| 3.1.2.1.1.4 | Participaciones y Aportaciones por Pagar | |
| 3.1.2.1.1.5 | Transferencias Otorgadas por Pagar | |
| 3.1.2.1.1.6 | Intereses y Comisiones por Pagar | |
| 3.1.2.1.1.7 | Retenciones y Contribuciones por Pagar | 0.02 |
| 3.1.2.1.1.8 | Devoluciones de Contribuciones por Pagar | |
| 3.1.2.1.1.9 | Otras Cuentas por Pagar | 15,628.41 |
| 3.1.2.1.2 | Incremento de Documentos por Pagar | - |
| 3.1.2.1.2.1 | Documentos Comerciales por Pagar | |
| 3.1.2.1.2.2 | Documentos con Contratistas por Obras Públicas por Pagar | |
| 3.1.2.1.2.3 | Otros Documentos por Pagar | |
| 3.1.2.1.2.4 | Títulos y Valores de la Deuda Pública Interna | |
| 3.1.2.1.2.5 | Títulos y Valores de la Deuda Pública Externa | |
| 3.1.2.1.3 | Conversión de Deuda Pública a Largo Plazo en Porción Circulante | - |
| 3.1.2.1.3.1 | Conversión de Títulos y Valores de Largo Plazo en Corto Plazo | - |

| Código | Concepto | |
|---------------|---|---------------------|
| 3.1.2.1.3.1.2 | Porción de Corto Plazo de Títulos y Valores de la Deuda Pública Externa de L.P. | |
| 3.1.2.1.3.2 | Conversión de Préstamos de Largo Plazo en Corto Plazo | - |
| 3.1.2.1.3.2.1 | Porción a Corto Plazo de Préstamos de la Deuda Pública Interna de L.P. | |
| 3.1.2.1.3.2.2 | Porción a Corto Plazo de Préstamos de la Deuda Pública Externa de L.P. | |
| 3.1.2.1.4 | Incremento de Otros Pasivos de Corto Plazo | - |
| 3.1.2.1.4.1 | Pasivos Diferidos | |
| 3.1.2.1.4.2 | Fondos y Bienes de Terceros | |
| 3.1.2.1.4.3 | Otros Pasivos | |
| 3.1.2.2 | Incremento de Pasivo No Corrientes | - |
| 3.1.2.2.1 | Incremento de Cuentas por Pagar a Largo Plazo | - |
| 3.1.2.2.1.1 | Proveedores por Pagar | |
| 3.1.2.2.1.2 | Contratistas por Obras Públicas por Pagar | |
| 3.1.2.2.2 | Incremento de Documentos por Pagar a Largo Plazo | - |
| 3.1.2.2.2.1 | Documentos Comerciales por Pagar | |
| 3.1.2.2.2.2 | Documentos con Contratistas por Obras Públicas por Pagar | |
| 3.1.2.2.2.3 | Otros documentos por Pagar | |
| 3.1.2.2.3 | Colocación de Títulos y Valores a Largo Plazo | - |
| 3.1.2.2.3.1 | Colocación de Títulos y Valores de la Deuda Pública Interna | |
| 3.1.2.2.3.2 | Colocación de Títulos y Valores de la Deuda Pública Externa | |
| 3.1.2.2.4 | Obtención de Préstamos de la Deuda Pública a Largo Plazo | - |
| 3.1.2.2.4.1 | Obtención de Préstamos Internos | |
| 3.1.2.2.4.2 | Obtención de Préstamos Externos | |
| 3.1.2.2.5 | Incremento de Otros Pasivos a Largo Plazo | - |
| 3.1.2.2.5.1 | Pasivos Diferidos | |
| 3.1.2.2.5.2 | Fondos y Bienes de Terceros | |
| 3.1.2.2.5.3 | Otros Pasivos | |
| 3.1.3 | Incremento de Patrimonio | |
| | TOTAL DE FUENTES FINANCIERAS | 1,522,704.43 |
| 3.2 | APLICACIONES FINANCIERAS (Usos) | 0.02 |
| 3.2.1 | Incremento de Activos Financieros | - |
| 3.2.1.1 | Incremento de Activos Financieros Corrientes (Circulantes) | - |
| 3.2.1.1.1 | Incremento de Caja y Bancos (Efectivo y Equivalentes) | - |
| 3.2.1.1.1.1 | Efectivo | |
| 3.2.1.1.1.2 | Bancos / Tesorería | |
| 3.2.1.1.1.3 | Bancos / Dependencias y Otros | |
| 3.2.1.1.1.4 | Inversiones Temporales (Hasta 3 Meses) | |
| 3.2.1.1.1.5 | Fondos con Afectación Específica | |
| 3.2.1.1.1.6 | Depósitos de Fondo de Terceros en Garantía y/o Administración | |
| 3.2.1.1.1.7 | Otro Efectivo y Equivalentes | |
| 3.2.1.1.2 | Incremento de Inversiones Financieras de Corto Plazo (Derechos a recibir Efectivo o Equivalentes) | - |
| 3.2.1.1.2.1 | Títulos y Valores | |
| 3.2.1.1.2.2 | Acciones y Participaciones de Capital | |
| 3.2.1.1.2.3 | Otras Inversiones Financieras | |
| 3.2.1.1.3 | Incremento de Cuentas por Cobrar | - |
| 3.2.1.1.3.1 | Cuentas por Cobrar | |
| 3.2.1.1.3.2 | Deudores Diversos por Cobrar | |
| 3.2.1.1.3.3 | Ingresos por Recuperar | |
| 3.2.1.1.3.4 | Deudores por Anticipos de Tesorería | |
| 3.2.1.1.4 | Incremento de Documentos por Cobrar | - |
| 3.2.1.1.4.1 | Otros Derechos a Recibir Efectivo o Equivalentes | |
| 3.2.1.1.5 | Préstamos Otorgados de Corto Plazo | |
| 3.2.1.1.6 | Incremento de Otros Activos Financieros Corrientes | - |
| 3.2.1.1.6.1 | Anticipo a Proveedores por Adquisición de Bienes y Prestación de Servicios | |
| 3.2.1.1.6.2 | Anticipo a Proveedores por Adquisición de Bienes Inmuebles y Muebles | |

| Código | Concepto | |
|---------------|--|-------------|
| 3.2.1.1.6.4 | Anticipo a Contratistas por Obras Públicas | |
| 3.2.1.1.6.5 | Otros Derechos a Recibir Bienes y Servicios | |
| 3.2.1.1.6.6 | Otros Activos Circulantes | |
| 3.2.1.2 | Incremento de Activos Financieros No Corrientes | - |
| 3.2.1.2.1 | Inversiones Financieras a Largo Plazo con Fines de Liquidez | - |
| 3.2.1.2.1.1 | Compra de Acciones y Participaciones de Capital | - |
| 3.2.1.2.1.1.1 | Internos | |
| 3.2.1.2.1.1.2 | Externos | |
| 3.2.1.2.1.2 | Compra de Títulos y Valores Representativos de la Deuda | |
| 3.2.1.2.1.3 | Compra de Obligaciones negociables | |
| 3.2.1.2.1.4 | Concesión de Préstamos | - |
| 3.2.1.2.1.4.1 | Internos | |
| 3.2.1.2.1.4.2 | Externos | |
| 3.2.1.2.2 | Incremento de Otros Activos Financieros No Corrientes | - |
| 3.2.1.2.2.1 | Documentos por Cobrar | |
| 3.2.1.2.2.2 | Deudores Diversos | |
| 3.2.1.2.2.3 | Otros Derechos a Recibir Efectivo y Equivalentes | |
| 3.2.1.2.2.4 | Activos Diferidos | |
| 3.2.1.2.2.5 | Otros Activos | |
| 3.2.2 | Disminución de Pasivos | 0.02 |
| 3.2.2.1 | Disminución de Pasivos Corrientes | 0.02 |
| 3.2.2.1.1 | Disminución de Cuentas por Pagar | 0.02 |
| 3.2.2.1.1.1 | Servicios Personales por Pagar | |
| 3.2.2.1.1.2 | Proveedores por Pagar | |
| 3.2.2.1.1.3 | Contratistas por Obras Públicas por Pagar | |
| 3.2.2.1.1.4 | Participaciones y Aportaciones por Pagar | |
| 3.2.2.1.1.5 | Transferencias Otorgadas por Pagar | |
| 3.2.2.1.1.6 | Intereses y Comisiones y otros gastos de la Deuda Pública por Pagar | |
| 3.2.2.1.1.7 | Retenciones y Contribuciones por Pagar | 0.02 |
| 3.2.2.1.1.8 | Devoluciones de la Ley de Ingresos por Pagar | |
| 3.2.2.1.1.9 | Otras Cuentas por Pagar | |
| 3.2.2.1.2 | Disminución de Documentos por Pagar | - |
| 3.2.2.1.2.1 | Documentos Comerciales por Pagar | |
| 3.2.2.1.2.2 | Documentos con Contratistas por Obras Públicas por Pagar | |
| 3.2.2.1.2.3 | Otros Documentos por Pagar | |
| 3.2.2.1.2.4 | Títulos y Valores de la Deuda Pública Interna | |
| 3.2.2.1.2.5 | Títulos y Valores de la Deuda Pública Externa | |
| 3.2.2.1.3 | Amortización de la Porción Circulante de la Deuda Pública de Largo Plazo | - |
| 3.2.2.1.3.1 | Amortización de la Porción Circulante de la Deuda Pública de L.P. en Títulos y Valores | - |
| 3.2.2.1.3.1.1 | Amortización de la Porción Circulante de la Deuda Pública Interna de L.P. en Títulos y Valores | |
| 3.2.2.1.3.1.2 | Amortización de la Porción de la Deuda Pública Externa de L.P. En Títulos y Valores | |
| 3.2.2.1.3.2 | Amortización de la Porción Circulante de la Deuda Pública de L.P. en Préstamos | - |
| 3.2.2.1.3.2.1 | Amortización de la Porción Circulante de la Deuda Pública Interna de L.P. en Préstamos | |
| 3.2.2.1.3.2.2 | Amortización de la Porción Circulante de la Deuda Pública Externa de L.P. en Préstamos | |
| 3.2.2.1.4 | Disminución de Otros Pasivos de Corto Plazo | - |
| 3.2.2.1.4.1 | Pasivos Diferidos | |
| 3.2.2.1.4.2 | Fondos y Bienes de Terceros en Garantía y/o Administración | |
| 3.2.2.1.4.3 | Otros Pasivos | |
| 3.2.2.2 | Disminución de Pasivos No Corrientes | - |
| 3.2.2.2.1 | Disminución de Cuentas por Pagar a Largo Plazo | - |
| 3.2.2.2.1.1 | Proveedores por Pagar | |
| 3.2.2.2.1.2 | Contratistas por Obras Públicas por Pagar | |
| 3.2.2.2.2 | Disminución de Documentos por Pagar a Largo Plazo | - |
| 3.2.2.2.2.1 | Documentos Comerciales por Pagar | |
| 3.2.2.2.2.2 | Documentos con Contratistas por Obras Públicas por Pagar | |
| 3.2.2.2.2.3 | Otros Documentos por Pagar | |
| 3.2.2.2.3 | Conversión de Deuda Pública de Largo Plazo en Porción Circulante | - |
| 3.2.2.2.3.1 | Conversión de Títulos y Valores de Largo Plazo en Corto Plazo | - |
| 3.2.2.2.3.1.1 | Porción de Corto Plazo de Títulos y Valores de la Deuda Pública Interna | |
| 3.2.2.2.3.1.2 | Porción de Corto Plazo de Títulos y Valores de la Deuda Pública Externa | |
| 3.2.2.2.3.2 | Conversión de Préstamos de Largo Plazo en Corto Plazo | - |
| 3.2.2.2.3.2.1 | Porción a Corto Plazo de Préstamos de la Deuda Pública Interna | |
| 3.2.2.2.3.2.2 | Porción a Corto Plazo de Préstamos de la Deuda Pública Externa | |
| 3.2.2.2.4 | Disminución de Otros Pasivos de Largo Plazo | - |

| Código | Concepto | |
|--------------|--|-------------|
| 3.2.2.2.4.1 | Pasivos Diferidos | |
| 3.2.2.2.4.2 | Fondos y Bienes de Terceros en Garantía y/o Administración | |
| 3.2.2.2.4.3 | Otros Pasivos | |
| | | |
| 3.2.3 | Disminución de Patrimonio | |
| | | |
| | TOTAL APLICACIONES FINANCIERAS | 0.02 |

X* Refiere a la desagregación que obtuvieron las unidades administrativas o instancias competentes en materia de Contabilidad Gubernamental y de Ingresos, de cada orden de gobierno, del Clasificador por Rubros de Ingresos, armonizado a 2 dígitos, de acuerdo a sus necesidades en tercer y cuarto dígito, Clase y Concepto respectivamente.

X† Refiere a la desagregación que obtuvieron las unidades administrativas o instancias competentes en materia de Contabilidad Gubernamental y de Ingresos, de cada orden de gobierno, del Clasificador por Rubros de Ingresos, armonizado a 2 dígitos, de acuerdo a sus necesidades en tercer y cuarto dígito, Clase y Concepto respectivamente.

**SISTEMA ESTATAL DE EVALUACIÓN
DEPENDENCIA / ENTIDAD: UNIVERSIDAD TECNOLÓGICA DE SAN LUIS RÍO COLORADO
ANÁLISIS DE VARIACIONES PROGRAMATICOS-PRESUPUESTAL**

TRIMESTRE: CUENTA PUBLICA 2024
Al 31 de diciembre de 2024

ANALÍTICO DE INGRESOS

| Origen | Monto |
|------------------|-------------------------|
| Subsidio Federal | \$ 21,077,934.00 |
| Recurso Estatal | \$ 19,823,406.00 |
| Ingresos Propio | \$ 4,035,955.00 |
| Total | \$ 44,937,295.00 |

MODIFICACIONES COMPENSADAS AL 1ER. TRIMESTRE 2024

Se llevaron a cabo modificaciones compensadas durante el primer trimestre, realizando el traspaso entre cuentas que se presentan en la 2da. Sesión de Consejo Ordinaria del 12 de junio del 2024.



Modificaciones Compensadas 2024



AUMENTO Y DISMINUCIÓN DE PARTIDAS
2da Sesión de Consejo Ordinaria
Corte al 1er trimestre del 2024

miércoles, 12 de junio de 2024

CAPITULO 2000 FEDERAL

| CONCEPTO | PARTIDA | SALDO | AUMENTO | DISMINUCIÓN | SALDO EN PARTIDA | JUSTIFICACIÓN |
|--|---------|----------------------|--------------------|--------------------|----------------------|--|
| REFACCIONES Y ACCESORIOS MENORES DE EQUIPO DE TRANSPORTE | 29601 | \$ 79,652.86 | \$ - | \$ 7,848.00 | \$ 71,804.86 | Dicha partida cuenta con suficiencia presupuestal para el ejercicio 2024 |
| MATERIALES Y UTILES DE IMPRESIÓN Y PRODUCCION | 21201 | \$ 133,070.00 | \$ 7,438.00 | \$ - | \$ 140,508.00 | Adquisición de material para la promoción de nuestra universidad en las preparatorias locales y suvenir que se entregará a los estudiantes de nuevo ingreso. |
| UTENSILIOS PARA EL SERVICIO DE ALIMENTACION | 22301 | \$ - | \$ 410.00 | \$ - | \$ 410.00 | Compra de piezas para licuadoras utilizada en practicas de laboratorio de Procesos Biolimentarios. |
| SUMAS | | \$ 212,722.86 | \$ 7,848.00 | \$ 7,848.00 | \$ 212,722.86 | |

SISTEMA ESTATAL DE EVALUACIÓN
DEPENDENCIA / ENTIENDAD: UNIVERSIDAD TECNOLÓGICA DE SAN LUIS RÍO COLORADO
ANÁLISIS DE VARIACIONES PROGRAMÁTICAS-PRESUPUESTAL

TRIMESTRE: CUENTA PÚBLICA 2024

Al 31 de diciembre de 2024

| CAPÍTULO 3000 FEDERAL | | | | | | |
|---|---------|---------------|---------|---------------|------------------|---|
| CONCEPTO | PARTIDA | SALDO | AUMENTO | DISMINUCIÓN | SALDO EN PARTIDA | JUSTIFICACIÓN |
| ARRENDAMIENTO DE EQUIPO Y BIENES INFORMÁTICOS | 32302 | \$ 115,026.68 | \$ - | \$ 50,000.00 | \$ 65,026.68 | Disminución en partida ya que se presenta un ahorro de copias extras por austeridad y parte del periodo vacacional. |
| SERVICIOS DE VIGILANCIA | 33801 | \$ 383,554.94 | | \$ 137,590.18 | \$ 245,964.76 | Dicha partida cuenta con suficiencia presupuestal para el ejercicio 2024 |
| SERVICIOS DE LIMPIEZA Y MANEJO DE DESECHOS | 35801 | \$ 241,046.00 | \$ - | \$ 241,046.00 | \$ - | Dicha partida cuenta con suficiencia presupuestal para el ejercicio 2024 |
| SERVICIOS DE JARDINERÍA Y FUMIGACIÓN | 35901 | \$ 78,456.00 | \$ - | \$ 50,000.00 | \$ 28,456.00 | Dicha partida cuenta con suficiencia presupuestal para el ejercicio 2024 |
| VIÁTICOS EN EL PAÍS | 37501 | \$ 118,850.00 | \$ - | \$ 50,000.00 | \$ 68,850.00 | La partida presupuestal presenta un ahorro por cancelación de reuniones estatales y visitas guiadas programadas. |
| GASTOS DE CEREMONIAL | 38101 | \$ 123,089.52 | \$ - | \$ 50,000.00 | \$ 73,089.52 | Cancelación de eventos que generan un ahorro en dicha partida presupuestal. |

| | | | | | | |
|---|-------|------------------------|----------------------|----------------------|------------------------|---|
| ENERGÍA ELÉCTRICA A ESCUELAS | 31102 | \$ - | \$ 5,079.26 | \$ - | \$ 5,079.26 | Aumento en partida para sufragar gasto por aumento en consumo de electricidad. |
| SERVICIOS LEGALES, DE CONTABILIDAD, AUDITORÍAS Y RELACIONADOS | 33101 | \$ - | \$ 27.07 | \$ - | \$ 27.07 | Fue necesario el aumento en partida para el pago de auditorías no presupuestadas. |
| MANTENIMIENTO Y CONSERVACIÓN DE PLANTELES ESCOLARES | 35103 | \$ - | \$ 573,529.85 | \$ - | \$ 573,529.85 | Aumento en partida presupuestal para rehabilitar espacios utilizados por el alumnado de la universidad. |
| SUMAS | | \$ 1,060,023.14 | \$ 578,636.18 | \$ 578,636.18 | \$ 1,060,023.14 | |

| CAPÍTULO 3000 ESTATAL | | | | | | |
|-----------------------------------|---------|---------------------|--------------------|--------------------|---------------------|--|
| CONCEPTO | PARTIDA | SALDO | AUMENTO | DISMINUCIÓN | SALDO EN PARTIDA | JUSTIFICACIÓN |
| GASTOS DE ORDEN SOCIAL Y CULTURAL | 38201 | \$ 56,520.00 | \$ - | \$ 2,879.00 | \$ 53,641.00 | Cancelación de eventos que generan un ahorro en dicha partida presupuestal. |
| IMPUESTOS Y DERECHOS | 39201 | \$ - | \$ 2,879.00 | \$ - | \$ 2,879.00 | Se requiere aumento en partida para el pago de placa vehicular no presupuestada. |
| SUMAS | | \$ 56,520.00 | \$ 2,879.00 | \$ 2,879.00 | \$ 56,520.00 | |

**SISTEMA ESTATAL DE EVALUACIÓN
DEPENDENCIA / ENTIDAD: UNIVERSIDAD TECNOLÓGICA DE SAN LUIS RÍO COLORADO
ANÁLISIS DE VARIACIONES PROGRAMÁTICAS-PRESUPUESTAL**

TRIMESTRE: CUENTA PÚBLICA 2024

Al 31 de diciembre de 2024

MODIFICACIONES COMPENSADAS AL 2DO. TRIMESTRE 2024

Se llevaron a cabo modificaciones compensadas durante el segundo trimestre, realizando el traspaso entre cuentas que se presentan en la 3ra. Sesión de Consejo Ordinaria del 17 de septiembre del 2024.



Modificaciones Compensadas 2024



AUMENTO Y DISMINUCIÓN DE PARTIDAS

3ra Sesión de Consejo Ordinaria

Corte al 2do trimestre del 2024

jueves, 12 de septiembre de 2024

CAPÍTULO 2000 FEDERAL

| CONCEPTO | PARTIDA | SALDO | AUMENTO | DISMINUCIÓN | SALDO EN PARTIDA | JUSTIFICACIÓN |
|---|---------|---------------------|---------------------|---------------------|---------------------|---|
| MATERIAL DE LIMPIEZA | 21601 | \$ 9,760.00 | \$ - | \$ 9,760.00 | \$ - | La partida tiene un ahorro presupuestal por control de almacén. |
| COMBUSTIBLES | 26101 | \$ 15,000.00 | \$ - | \$ 15,000.00 | \$ - | Se presenta un ahorro en dicha partida por periodo de estadías y exámenes finales donde los alumnos no requieren el servicio de transporte por parte de la universidad. |
| MATERIALES Y ÚTILES DE IMPRESIÓN Y PRODUCCIÓN | 21201 | \$ 22,946.48 | \$ 24,760.00 | \$ - | \$ 47,706.48 | Aumento en partida para la impresión de material utilizado para promoción y difusión de nuestra oferta educativa. |
| SUMAS | | \$ 47,706.48 | \$ 24,760.00 | \$ 24,760.00 | \$ 47,706.48 | |

CAPÍTULO 3000 FEDERAL

| CONCEPTO | PARTIDA | SALDO | AUMENTO | DISMINUCIÓN | SALDO EN PARTIDA | JUSTIFICACIÓN |
|---|---------|---------------|---------|---------------|------------------|--|
| SERVICIOS DE CAPACITACION | 33401 | \$ 12,498.00 | | \$ 10,258.00 | \$ 2,240.00 | Ahorro en partida presupuestal por cancelación de la capacitación programada para este trimestre. |
| IMPRESIONES Y PUBLICACIONES OFICIALES | 33603 | \$ 40,000.00 | \$ - | \$ 40,000.00 | \$ - | Dicha partida cuenta con suficiencia presupuestal para el ejercicio 2024 ya que los manuales propedéuticos serán entregados por correo oficial a los alumnos de nuevo ingreso. |
| SERVICIOS DE VIGILANCIA | 33801 | \$ 209,128.55 | \$ - | \$ 209,128.55 | \$ - | La partida cuenta con suficiencia presupuestal para el ejercicio 2024 dentro de este recurso por considerarse como gasto fijo. |
| SEGUROS DE RESPONSABILIDAD PATRIMONIAL Y FIANZAS | 34401 | \$ 97,550.74 | \$ - | \$ 97,550.74 | \$ - | La partida presupuestal presenta un ahorro por contrato marco. |
| MANTENIMIENTO Y CONSERVACION DE INMUEBLES | 35101 | \$ 25,790.59 | \$ - | \$ 25,790.59 | \$ - | La partida cuenta con suficiencia presupuestal para el ejercicio 2024 gracias a mantenimientos preventivos solicitados por el departamento de finanzas. |
| DIFUSION POR RADIO, TELEVISION Y OTROS MEDIOS DE MENSAJES SOBRE PROGRAMAS Y ACTIVIDADES GUBERNAMENTALES | 36101 | \$ 5,000.00 | \$ - | \$ 5,000.00 | \$ - | La partida presupuestal presenta un ahorro por cancelación de actividades de difusión. |

SISTEMA ESTATAL DE EVALUACIÓN
DEPENDENCIA / ENTIENDAD: UNIVERSIDAD TECNOLÓGICA DE SAN LUIS RÍO COLORADO
ANÁLISIS DE VARIACIONES PROGRAMÁTICAS-PRESUPUESTAL

TRIMESTRE: CUENTA PÚBLICA 2024

Al 31 de diciembre de 2024

| | | | | | | |
|---|-------|------------------------|----------------------|----------------------|------------------------|--|
| PASAJES AEREOS | 37101 | \$ 100,000.00 | \$ - | \$ 100,000.00 | \$ - | La partida presupuestal presenta un ahorro por cancelación de reuniones estatales y nacionales. |
| GAS | 31201 | \$ 30,525.75 | \$ 16,108.70 | \$ - | \$ 46,634.45 | Aumento en partida para sufragar gasto solicitado para practicas de laboratorio de procesos bioalimentarios. |
| SERVICIOS LEGALES, DE CONTABILIDAD, AUDITORIAS Y RELACIONADOS | 33101 | \$ 23,584.13 | \$ 5,827.13 | \$ - | \$ 29,411.26 | Se solicita el aumento en partida para gasto no considerado en asesoría contable. |
| MANTENIMIENTO Y CONSERVACION DE MAQUINARIA Y EQUIPO | 35701 | \$ - | \$ 45,273.61 | \$ - | \$ 45,273.61 | Se realiza el aumento en partida para sufragar gasto por mantenimiento en aires acondicionados dañados por uso en periodo de altas temperaturas. |
| SERVICIOS DE LIMPIEZA Y MANEJO DE DESECHOS | 35801 | \$ 162,816.00 | \$ 24,300.00 | \$ - | \$ 187,116.00 | Aumento en partida para sufragar gasto por limpieza extra y recolección de basura. |
| VIATICOS EN EL PAIS | 37501 | \$ 321,986.14 | \$ 272,969.07 | \$ - | \$ 594,955.21 | Aumento en partida por visitas guiadas no programadas. |
| CUOTAS | 37901 | \$ - | \$ 39,299.86 | \$ - | \$ 39,299.86 | Aumento en partida por visitas guiadas no programadas. |
| GASTOS DE CEREMONIAL | 38101 | \$ - | \$ 7,887.45 | \$ - | \$ 7,887.45 | Aumento en partida presupuestal para sufragar gasto de convenciones y reuniones donde se tratan temas de importancia para la universidad. |
| CONGRESOS Y CONVENCIONES | 38301 | \$ 116,169.24 | \$ 76,062.06 | \$ - | \$ 192,231.30 | Aumento en partida presupuestal para sufragar gasto de convenciones y reuniones donde se tratan temas de importancia para la universidad. |
| SUMAS | | \$ 1,145,049.14 | \$ 487,727.88 | \$ 487,727.88 | \$ 1,145,049.14 | |

CAPITULO 1000 ESTATAL

| CONCEPTO | PARTIDA | SALDO | AUMENTO | DISMINUCIÓN | SALDO EN PARTIDA | JUSTIFICACIÓN |
|-----------------------------|---------|----------------------|----------------------|----------------------|----------------------|---|
| SUELDOS | 11301 | \$ 439,220.03 | \$ - | \$ 439,220.03 | \$ - | La partida presupuestal cuenta con suficiencia en dicho trimestre ya que aun no se cuenta con la autorización del incremento salarial a altos mandos. |
| INDEMNIZACIONES AL PERSONAL | 15201 | \$ 178,055.58 | \$ 439,220.03 | \$ - | \$ 617,275.61 | Se requiere aumento en partida para el pago de indemnizaciones no presupuestadas. |
| SUMAS | | \$ 617,275.61 | \$ 439,220.03 | \$ 439,220.03 | \$ 617,275.61 | |

CAPITULO 3000 ESTATAL

| CONCEPTO | PARTIDA | SALDO | AUMENTO | DISMINUCIÓN | SALDO EN PARTIDA | JUSTIFICACIÓN |
|----------------------|---------|---------------------|--------------------|--------------------|---------------------|---|
| GASTOS DE CEREMONIAL | 38101 | \$ 15,000.00 | \$ - | \$ 2,380.00 | \$ 12,620.00 | Cancelación de eventos de promoción y difusión que generan un ahorro en dicha partida presupuestal. |
| IMPUESTOS Y DERECHOS | 39201 | \$ 1,283.00 | \$ 2,380.00 | \$ - | \$ 3,663.00 | Se requiere aumento en partida para el pago de placa vehicular no presupuestada. |
| SUMAS | | \$ 16,283.00 | \$ 2,380.00 | \$ 2,380.00 | \$ 16,283.00 | |

CAPITULO 3000 INGRESO PROPIO

| CONCEPTO | PARTIDA | SALDO | AUMENTO | DISMINUCIÓN | SALDO EN PARTIDA | JUSTIFICACIÓN |
|---|---------|---------------|--------------|---------------|------------------|--|
| ENERGIA ELECTRICA A ESCUELAS | 31102 | \$ 380,000.00 | | \$ 380,000.00 | \$ - | Se presenta un ahorro en dicha partida presupuestal por apego a la guía de ahorro de energía eléctrica. |
| SERVICIO DE ACCESO A INTERNET, REDES Y PROCESAMIENTO DE INFORMACION | 31701 | \$ 116,200.00 | \$ - | \$ 116,200.00 | \$ - | Se cuenta con suficiencia presupuestal para el ejercicio 2024 ya que se tiene programado el gasto fijo de redes. |
| MANTENIMIENTO Y CONSERVACION DE INMUEBLES | 35101 | \$ 43,998.00 | \$ - | \$ 20,000.00 | \$ 23,998.00 | Se llevan a cabo mantenimientos preventivos para ahorro del presupuesto en partida durante este trimestre. |
| SERVICIOS E INSTALACIONES PARA CENTROS ESCOLARES | 31103 | \$ - | \$ 16,200.00 | \$ - | \$ 16,200.00 | Aumento en partida para sufragar gasto por instalación eléctrica y mantenimiento de líneas telefónicas. |

**SISTEMA ESTATAL DE EVALUACIÓN
DEPENDENCIA / ENTIENDAD: UNIVERSIDAD TECNOLÓGICA DE SAN LUIS RÍO COLORADO
ANÁLISIS DE VARIACIONES PROGRAMÁTICAS-PRESUPUESTAL**

**TRIMESTRE: CUENTA PÚBLICA 2024
Al 31 de diciembre de 2024**

| | | | | | | |
|---|-------|----------------------|----------------------|----------------------|----------------------|---|
| AGUA POTABLE | 31301 | \$ 4,758.38 | \$ 50,000.00 | \$ - | \$ 54,758.38 | Aumento en partida para sufragar gasto por aumento en consumo de agua potable. |
| PATENTES, REGALIAS Y OTROS | 32701 | \$ - | \$ 20,000.00 | \$ - | \$ 20,000.00 | Aumento en partida para sufragar gasto por servicios no presupuestados de licencia y actualización de sistema utilizado por control escolar. |
| SERVICIOS DE VIGILANCIA | 33801 | \$ - | \$ 242,000.00 | \$ - | \$ 242,000.00 | La partida requiere aumento presupuestal para gasto de servicio de vigilancia no considerado en recurso de ingreso propio. |
| MANTENIMIENTO Y CONSERVACION DE PLANTELES ESCOLARES | 35103 | \$ - | \$ 50,000.00 | \$ - | \$ 50,000.00 | Aumento en partida para sufragar gasto por habilitación en salidas hidrosanitarias en laboratorios. |
| SERVICIOS DE LIMPIEZA Y MANEJO DE DESECHOS | 35801 | \$ - | \$ 50,000.00 | \$ - | \$ 50,000.00 | Aumento en partida para sufragar gasto por limpieza extra y recolección de basura. |
| SERVICIOS DE JARDINERIA Y FUMIGACION | 35901 | \$ - | \$ 38,000.00 | \$ - | \$ 38,000.00 | Fue necesario el aumento en partida para el pago de servicio de fumigación por tema de plaga de roedores. |
| PASAJES AEREOS | 37101 | \$ - | \$ 50,000.00 | \$ - | \$ 50,000.00 | Aumento en partida para el pago de transporte aéreo para asistir a reuniones con altos directivos para convenios de temas de importancia para la Universidad. |
| SUMAS | | \$ 544,956.38 | \$ 516,200.00 | \$ 516,200.00 | \$ 544,956.38 | |

MODIFICACIONES COMPENSADAS AL 1ER. TRIMESTRE 2024

Se llevaron a cabo modificaciones compensadas al tercer trimestre, realizando el traspaso entre cuentas que se presentan en la 4ta. Sesión de Consejo Ordinaria del 18 de diciembre del 2024.



Modificaciones Compensadas 2024

AUMENTO Y DISMINUCIÓN DE PARTIDAS
4ta Sesión de Consejo Ordinaria
Corte al 3er trimestre del 2024



miércoles, 18 de diciembre de 2024

| CAPITULO 1000 | | | | | | |
|--|---------|-------------------------|------------------------|----------------------|-------------------------|--|
| CONCEPTO | PARTIDA | SALDO | AUMENTO | DISMINUCIÓN | SALDO EN PARTIDA | JUSTIFICACIÓN |
| SUELDOS | 11301 | \$ 16,670,414.33 | \$ - | \$ 306,034.65 | \$ 16,364,379.68 | Adecuaciones y ajustes presupuestales por cierre de ejercicio 2024 |
| OTRAS PRESTACIONES DE SEGURIDAD SOCIAL | 14106 | \$ 2,000,000.00 | \$ 993,718.38 | \$ - | \$ 2,993,718.38 | Adecuaciones y ajustes presupuestales por cierre de ejercicio 2024 |
| INDEMNIZACIONES AL PERSONAL | 15201 | \$ 345,743.84 | \$ 439,220.03 | \$ - | \$ 784,963.87 | Adecuaciones y ajustes presupuestales por cierre de ejercicio 2024 |
| SUMAS | | \$ 19,016,158.17 | \$ 1,432,938.41 | \$ 306,034.65 | \$ 20,143,061.93 | |

SISTEMA ESTATAL DE EVALUACIÓN
DEPENDENCIA / ENTIDAD: UNIVERSIDAD TECNOLÓGICA DE SAN LUIS RÍO COLORADO
ANÁLISIS DE VARIACIONES PROGRAMÁTICAS-PRESUPUESTAL

TRIMESTRE: CUENTA PÚBLICA 2024

Al 31 de diciembre de 2024

| CAPÍTULO 2000 | | | | | | |
|---|---------|---------------|---------|--------------|------------------|--|
| CONCEPTO | PARTIDA | SALDO | AUMENTO | DISMINUCIÓN | SALDO EN PARTIDA | JUSTIFICACIÓN |
| MATERIALES, ÚTILES Y EQUIPOS MENORES DE OFICINA | 21101 | \$ 110,000.00 | | \$ 42,175.88 | \$ 67,824.12 | La partida tiene un ahorro presupuestal por control de almacén. |
| MATERIAL DE LIMPIEZA | 21601 | \$ 150,000.00 | \$ - | \$ 8,374.72 | \$ 141,625.28 | La partida tiene un ahorro presupuestal por jornadas de limpieza voluntaria donde participa el personal de mantenimiento y colabora con material de limpieza. |
| MATERIALES EDUCATIVOS | 21701 | \$ 5,000.00 | \$ - | \$ 1,606.00 | \$ 3,394.00 | Dicha partida cuenta con suficiencia presupuestal para el ejercicio 2024 ya que los manuales propedéuticos serán entregados por correo oficial a los alumnos de nuevo ingreso. |
| PRODUCTOS ALIMENTICIOS PARA EL PERSONAL EN LAS INSTALACIONES | 22101 | \$ 50,000.00 | \$ - | \$ 12,386.03 | \$ 37,613.97 | La partida cuenta con suficiencia presupuestal para el cierre del ejercicio 2024 |
| ADQUISICION DE AGUA POTABLE | 22106 | \$ 25,000.00 | \$ - | \$ 5,284.00 | \$ 19,716.00 | Se presenta un ahorro en partida gracias a la instalación de purificadores de agua. |
| ARTICULOS DEPORTIVOS | 24601 | \$ 30,000.00 | \$ - | \$ 27,494.51 | \$ 2,505.49 | La partida presenta suficiencia presupuestal, ya que se dio cumplimiento a las actividades deportivas programadas para este ejercicio fiscal. |
| REFACCIONES Y ACCESORIOS MENORES DE EQUIPO DE COMPUTO Y TECNOLOGIAS DE LA INFORMACION | 27301 | \$ 50,000.00 | \$ - | \$ 33,115.00 | \$ 16,885.00 | La partida presenta un ahorro, pues se ve beneficiada por las actividades de mantenimiento preventivo de equipo de computo. |

| | | | | | | |
|---|-------|------------------------|----------------------|----------------------|------------------------|--|
| REFACCIONES Y ACCESORIOS MENORES DE EQUIPO DE TRANSPORTE | 29401 | \$ 50,000.00 | \$ - | \$ 36,497.68 | \$ 13,502.32 | La partida presenta un ahorro, pues se ve beneficiada por las actividades de mantenimiento preventivo de equipo de transporte. |
| SERVICIOS LEGALES, DE CONTABILIDAD, AUDITORIAS Y RELACIONADOS | 29601 | \$ 86,192.00 | \$ - | \$ 23,104.74 | \$ 63,087.26 | Dicha partida cuenta con suficiencia presupuestal para el ejercicio fiscal 2024. |
| MATERIALES Y ÚTILES DE IMPRESIÓN Y PRODUCCION | 21201 | \$ 133,070.00 | \$ 18,795.32 | \$ - | \$ 151,865.32 | Aumento en partida para la impresión de material utilizado para promoción y difusión de nuestra oferta educativa. |
| UTENSILIOS PARA EL SERVICIO DE ALIMENTACION | 22301 | \$ - | \$ 1,656.45 | \$ - | \$ 1,656.45 | Aumento en partida para sufragar gasto solicitado para practicas de laboratorio de procesos bioalimentarios. |
| MATERIALES, ACCESORIOS Y SUMINISTROS DE LABORATORIO | 25501 | \$ 30,000.00 | \$ 16,089.53 | \$ - | \$ 46,089.53 | Aumento en partida para sufragar gasto solicitado para practicas de laboratorio de procesos bioalimentarios. |
| COMBUSTIBLES | 26101 | \$ 500,001.98 | \$ 31,729.74 | \$ - | \$ 531,731.72 | Aumento en partida por gasto de combustible, para vehículos oficiales que son prestados para cumplimiento de comisiones; por reuniones de altos mandos, capacitaciones y visitas guiadas programadas para el alumnado. |
| LUBRICANTES Y ADITIVOS | 26102 | \$ - | \$ 16,092.00 | \$ - | \$ 16,092.00 | Aumento en partida para dar cumplimiento a los mantenimientos correctivos requeridos por automóviles oficiales. |
| VESTUARIOS Y UNIFORMES | 27101 | \$ 100,000.00 | \$ 70,379.07 | \$ - | \$ 170,379.07 | Aumento en partida para dar cumplimiento al Contrato Colectivo del Sindicato de la Universidad. |
| REFACCIONES Y ACCESORIOS MENORES DE EDIFICIOS | 29201 | \$ 50,000.00 | \$ 23,885.87 | \$ - | \$ 73,885.87 | Aumento en partida para dar cumplimiento a los mantenimientos correctivos. |
| SUMAS | | \$ 1,369,263.98 | \$ 178,627.98 | \$ 190,038.56 | \$ 1,357,853.40 | |

SISTEMA ESTATAL DE EVALUACIÓN
DEPENDENCIA / ENTIENDAD: UNIVERSIDAD TECNOLÓGICA DE SAN LUIS RÍO COLORADO
ANÁLISIS DE VARIACIONES PROGRAMÁTICAS-PRESUPUESTAL

TRIMESTRE: CUENTA PÚBLICA 2024

Al 31 de diciembre de 2024

| CAPÍTULO 3000 | | | | | | |
|---|---------|-----------------|---------------|---------------|------------------|---|
| CONCEPTO | PARTIDA | SALDO | AUMENTO | DISMINUCIÓN | SALDO EN PARTIDA | JUSTIFICACIÓN |
| TELEFONIA TRADICIONAL | 31401 | \$ 30,000.00 | \$ - | \$ 30,000.00 | \$ - | La partida cuenta con suficiencia presupuestal para el ejercicio 2024 dentro de este recurso por considerarse como gasto fijo. |
| TELEFONIA CELULAR | 31501 | \$ 7,188.00 | \$ - | \$ 2,401.43 | \$ 4,786.57 | La partida cuenta con suficiencia presupuestal para el ejercicio 2024. |
| SERVICIO POSTAL | 31801 | \$ 25,000.00 | \$ - | \$ 20,819.48 | \$ 4,180.52 | La partida cuenta con suficiencia presupuestal para el ejercicio 2024. |
| ARRENDAMIENTO DE EQUIPO DE TRANSPORTE TERRESTRE | 32501 | \$ 40,000.00 | \$ - | \$ 8,194.00 | \$ 31,806.00 | La partida tiene un ahorro pues ya se cerró el calendario de actividades programadas. |
| SERVICIOS DE CAPACITACION | 33401 | \$ 50,000.00 | \$ - | \$ 50,000.00 | \$ - | Ahorro en partida presupuestal por cancelación de la capacitación programada para este trimestre. |
| IMPRESIONES Y PUBLICACIONES OFICIALES | 33603 | \$ 40,000.00 | \$ - | \$ 40,000.00 | \$ - | Dicha partida cuenta con suficiencia presupuestal para el ejercicio 2024 ya que los manuales propeéduticos serán entregados por correo oficial a los alumnos de nuevo ingreso. |
| SERVICIOS FINANCIEROS Y BANCARIOS | 34101 | \$ 150,000.00 | \$ - | \$ 138,166.61 | \$ 11,833.39 | La partida cuenta con suficiencia presupuestal para el ejercicio 2024. |
| SEGUROS DE RESPONSABILIDAD PATRIMONIAL Y FIANZAS | 34401 | \$ 320,000.00 | \$ - | \$ 105,723.09 | \$ 214,276.91 | La partida presupuestal presenta un ahorro por contrato marco. |
| MANTENIMIENTO Y CONSERVACION DE INMUEBLES | 35101 | \$ 275,997.00 | \$ - | \$ 174,787.59 | \$ 101,209.41 | La partida cuenta con suficiencia presupuestal para el ejercicio 2024 gracias a mantenimientos preventivos solicitados por el departamento de finanzas. |
| MANTENIMIENTO Y CONSERVACION DE EQUIPO DE TRANSPORTE | 35501 | \$ 230,838.00 | \$ - | \$ 101,293.18 | \$ 129,544.82 | La partida presenta un ahorro, pues se ve beneficiada por las actividades de mantenimiento preventivo de equipo de transporte. |
| SERVICIOS DE LIMPIEZA Y MANEJO DE DESECHOS | 35801 | \$ 1,054,320.00 | \$ - | \$ 23,960.00 | \$ 1,030,360.00 | La partida cuenta con suficiencia presupuestal para el ejercicio 2024 dentro de este recurso por considerarse como gasto fijo. |
| DIFUSION POR RADIO, TELEVISION Y OTROS MEDIOS DE MENSAJES SOBRE PROGRAMAS Y ACTIVIDADES GUBERNAMENTALES | 36101 | \$ 5,000.00 | \$ - | \$ 5,000.00 | \$ - | La partida cuenta con suficiencia presupuestal para el ejercicio 2024. |
| PASAJES AEREOS | 37101 | \$ 378,084.00 | \$ - | \$ 78,369.12 | \$ 299,714.88 | La partida presupuestal presenta un ahorro por cancelación de reuniones estatales y nacionales. |
| PASAJES TERRESTRES | 37201 | \$ 150,000.00 | \$ - | \$ 65,752.42 | \$ 84,247.58 | La partida presupuestal presenta un ahorro por cancelación de reuniones estatales y nacionales. |
| GASTOS DE CAMINO | 37502 | \$ 120,000.00 | \$ - | \$ 2,600.00 | \$ 117,400.00 | La partida presupuestal presenta un ahorro por cancelación de reuniones estatales y nacionales. |
| VIATICOS EN EL EXTRANJERO | 37601 | \$ 30,000.00 | \$ - | \$ 398.00 | \$ 29,602.00 | La partida presupuestal presenta un ahorro por cancelación de reuniones estatales y nacionales. |
| GASTOS DE CEREMONIAL | 38101 | \$ 388,360.00 | \$ - | \$ 244,507.54 | \$ 143,852.46 | Aumento en partida presupuestal para sufragar gasto de convenciones y reuniones donde se tratan temas de importancia para la universidad. |
| GASTOS DE ORDEN SOCIAL Y CULTURAL | 38201 | \$ 274,661.00 | \$ - | \$ 92,007.52 | \$ 182,653.48 | Debido a la participación de los alumnos en diversos equipos de cultura y deporte donde representaron a la Universidad en el evento END CUT 2024 en la Ciudad de Mazatlán, Sinaloa. se requiere el aumento presupuestal en dicha partida. |
| ENERGIA ELECTRICA A ESCUELAS | 31102 | \$ 812,351.01 | \$ 102,886.66 | \$ - | \$ 915,237.67 | Aumento en partida debido a consumo de energía eléctrica apegado al Programa de Ahorro de Energía en nuestro Plantel. |

SISTEMA ESTATAL DE EVALUACIÓN
DEPENDENCIA / ENTIENDAD: UNIVERSIDAD TECNOLÓGICA DE SAN LUIS RÍO COLORADO
ANÁLISIS DE VARIACIONES PROGRAMÁTICAS-PRESUPUESTAL

TRIMESTRE: CUENTA PÚBLICA 2024

Al 31 de diciembre de 2024

| | | | | | | |
|---|-------|-------------------------|------------------------|------------------------|-------------------------|---|
| SERVICIOS E INSTALACIONES PARA CENTROS ESCOLARES | 31103 | \$ - | \$ 16,200.00 | \$ - | \$ 16,200.00 | Ahorro en partida por instalación eléctrica y mantenimiento de líneas telefónicas. |
| GAS | 31201 | \$ 5,000.00 | \$ 4,922.02 | \$ - | \$ 9,922.02 | Aumento en partida para sufragar gasto solicitado para prácticas de laboratorio de procesos bioalimentarios. |
| AGUA POTABLE | 31301 | \$ 117,661.00 | \$ 10,387.66 | \$ - | \$ 128,048.66 | Aumento en partida para sufragar gasto por aumento en consumo de agua potable. |
| SERVICIO DE ACCESO A INTERNET, REDES Y PROCESAMIENTO DE INFORMACION | 31701 | \$ 750,000.00 | \$ 121,196.72 | \$ - | \$ 871,196.72 | Aumento en partida presupuestal debido al gasto fijo de redes. |
| ARRENDAMIENTO DE EQUIPO Y BIENES INFORMATICOS | 32302 | \$ 200,000.00 | \$ 16,982.15 | \$ - | \$ 216,982.15 | Aumento en partida para sufragar gasto de copias e impresiones extra por temporada de exámenes. |
| PATENTES, REGALIAS Y OTROS | 32701 | \$ 150,000.00 | \$ 203,104.00 | \$ - | \$ 353,104.00 | Aumento en partida para sufragar gasto por servicios no presupuestados de licencia y actualización de sistema utilizado por control escolar. |
| SERVICIOS LEGALES, DE CONTABILIDAD, AUDITORIAS Y RELACIONADOS | 33101 | \$ 271,030.67 | \$ 88,227.04 | \$ - | \$ 359,257.71 | Se solicita el aumento en partida para gasto no considerado en asesoría contable. |
| SERVICIOS DE INFORMATICA | 33301 | \$ 101,000.00 | \$ 8,357.02 | \$ - | \$ 109,357.02 | Aumento en partida para sufragar el gasto por mantenimiento y soporte de sistemas ya existentes. |
| SERVICIOS DE VIGILANCIA | 33801 | \$ 900,000.00 | \$ 150,051.68 | \$ - | \$ 1,050,051.68 | Aumento en partida para sufragar gastos de seguridad extra para eventos oficiales y rondas de fin de semana. |
| MANTENIMIENTO Y CONSERVACION DE PLANTELES ESCOLARES | 35103 | \$ 413,131.33 | \$ 1,007,818.40 | \$ - | \$ 1,420,949.73 | Es necesario el aumento en esta partida debido al mantenimiento y adecuaciones que se realizan en los edificios para el mejoramiento de la operación diaria de los distintos departamentos. |
| MANTENIMIENTO Y CONSERVACION DE MAQUINARIA Y EQUIPO | 35701 | \$ 243,872.01 | \$ 81,847.74 | \$ - | \$ 325,719.75 | Se solicita el aumento de dicha partida para sufragar el gasto de la reparación de equipos de aire acondicionado. |
| SERVICIOS DE JARDINERIA Y FUMIGACION | 35901 | \$ 320,000.00 | \$ 160,976.00 | \$ - | \$ 480,976.00 | Fue necesario el aumento en partida para el pago de servicio de fumigación por tema de plaga de roedores. |
| VIATICOS EN EL PAIS | 37501 | \$ 300,000.00 | \$ 247,550.00 | \$ - | \$ 547,550.00 | Aumento en la partida presupuestal para cumplir con la asistencia a reuniones estatales y nacionales. |
| CUOTAS | 37901 | \$ 54,426.00 | \$ 23,479.86 | \$ - | \$ 77,905.86 | Aumento en partida por visitas guiadas no programadas. |
| CONGRESOS Y CONVENCIONES | 38301 | \$ 5,000.00 | \$ 69,787.45 | \$ - | \$ 74,787.45 | Aumento en partida presupuestal para sufragar gasto de convenciones y reuniones donde se tratan temas de importancia para la universidad. |
| IMPUESTOS Y DERECHOS | 39201 | \$ 14,661.00 | \$ 13,709.00 | \$ - | \$ 28,370.00 | Se requiere aumento en partida para el pago de placa vehicular no presupuestada. |
| PENAS, MULTAS, ACCESORIOS Y ACTUALIZACIONES | 39501 | \$ - | \$ 297,882.00 | \$ - | \$ 297,882.00 | Aumento en partida por recargos realizados por cuotas obrero patronal ante el IMMS |
| IMPUESTOS SOBRE NOMINAS | 39801 | \$ 585,142.00 | \$ 86,761.82 | \$ - | \$ 671,903.82 | Aumento en partida presupuestal para sufragar gasto de impuestos generados por el pago de nómina |
| SUMAS | | \$ 14,055,998.04 | \$ 2,712,127.22 | \$ 1,183,979.98 | \$ 10,340,870.26 | |

**SISTEMA ESTATAL DE EVALUACIÓN
DEPENDENCIA / ENTIENDAD: UNIVERSIDAD TECNOLÓGICA DE SAN LUIS RÍO COLORADO
ANÁLISIS DE VARIACIONES PROGRAMATICOS-PRESUPUESTAL**

**TRIMESTRE: CUENTA PUBLICA 2024
Al 31 de diciembre de 2024**

**MODIFICACIONES COMPENSADAS AL 4TO. TRIMESTRE
2024**

Se llevaron a cabo modificaciones compensadas al cuarto trimestre, realizando el traspaso entre cuentas que se presentan en la 1ra. Sesión de Consejo Ordinaria del 13 de marzo del 2025.



Modificaciones Compensadas 2024

AUMENTO Y DISMINUCIÓN DE PARTIDAS
1ra Sesión de Consejo Ordinaria
Corte al 4to trimestre del 2024



Jueves, 13 de marzo de 2025

| CAPITULO 1000 | | | | | | |
|---|---------|-------------------------|-------------------------|---------------------|-------------------------|--|
| CONCEPTO | PARTIDA | SALDO | AUMENTO | DISMINUCIÓN | SALDO EN PARTIDA | JUSTIFICACIÓN |
| SUELDOS | 11301 | \$ 16,670,414.33 | \$ 6,974,863.76 | \$ - | \$ 23,645,278.09 | Aumento por presión del gasto al cierre del ejercicio 2024 |
| AYUDA PARA DESPENSA | 11308 | \$ 800,000.00 | \$ 2,621.96 | \$ - | \$ 802,621.96 | Aumento por presión del gasto al cierre del ejercicio 2024 |
| SUELDOS BASE AL PERSONAL EVENTUAL | 12201 | \$ 11,052,696.89 | \$ 741,483.29 | \$ - | \$ 11,794,180.18 | Aumento por presión del gasto al cierre del ejercicio 2024 |
| PRIMAS DE VACACIONES Y DOMINICAL | 13201 | \$ 1,025,000.00 | \$ - | \$ - | \$ 1,025,000.00 | Aumento por presión del gasto al cierre del ejercicio 2024 |
| AGUINALDO O GRATIFICACION DE FIN DE AÑO | 13202 | \$ 2,000,000.00 | \$ 4,127.86 | \$ - | \$ 2,004,127.86 | Aumento por presión del gasto al cierre del ejercicio 2024 |
| OTRAS PRESTACIONES DE SEGURIDAD SOCIAL | 14106 | \$ 2,000,000.00 | \$ 2,674,026.60 | \$ - | \$ 4,674,026.60 | Aumento por presión del gasto al cierre del ejercicio 2024 |
| INDEMNIZACION AL PERSONAL | 15201 | \$ 345,743.84 | \$ 1,198,251.29 | \$ - | \$ 1,543,995.13 | Aumento por presión del gasto al cierre del ejercicio 2024 |
| BONO DE DESPENSA | 15409 | \$ 110,487.10 | \$ 1,219,512.90 | \$ - | \$ 1,330,000.00 | Aumento por presión del gasto al cierre del ejercicio 2024 |
| CUOTAS PARA MATERIAL DIDACTICO | 15429 | \$ 165,000.00 | \$ - | \$ 3,920.18 | \$ 161,079.82 | Aumento por presión del gasto al cierre del ejercicio 2024 |
| OTRAS PRESTACIONES | 15901 | \$ 515,685.84 | \$ - | \$ 2,954.15 | \$ 512,731.69 | Aumento por presión del gasto al cierre del ejercicio 2024 |
| ESTIMULOS AL PERSONAL | 17102 | \$ 70,280.00 | \$ - | \$ 12,500.00 | \$ 57,780.00 | Aumento por presión del gasto al cierre del ejercicio 2024 |
| SUMAS | | \$ 34,755,308.00 | \$ 12,814,887.66 | \$ 19,374.33 | \$ 47,550,821.33 | |

SISTEMA ESTATAL DE EVALUACIÓN
DEPENDENCIA / ENTIDAD: UNIVERSIDAD TECNOLÓGICA DE SAN LUIS RÍO COLORADO
ANÁLISIS DE VARIACIONES PROGRAMÁTICAS-PRESUPUESTAL

TRIMESTRE: CUENTA PÚBLICA 2024

Al 31 de diciembre de 2024

| CAPITULO 2000 | | | | | | |
|--|---------|---------------|---------------|--------------|------------------|---|
| CONCEPTO | PARTIDA | SALDO | AUMENTO | DISMINUCIÓN | SALDO EN PARTIDA | JUSTIFICACIÓN |
| MATERIALES, ÚTILES Y EQUIPOS MENORES DE OFICINA | 21101 | \$ 110,000.00 | \$ 28,614.12 | \$ - | \$ 138,614.12 | Dicha partida requiere aumento para material requerido por actividades académicas de la institución no presupuestadas durante el ejercicio 2024 |
| MATERIALES Y ÚTILES DE IMPRESIÓN Y REPRODUCCIÓN | 21201 | \$ 133,070.00 | \$ 46,667.63 | \$ - | \$ 179,737.63 | Dicha partida requiere aumento para material requerido por actividades para la difusión de la institución no presupuestadas durante el ejercicio 2024 |
| FORMATOS DE IMPRESIÓN | 21502 | \$ - | \$ 20,320.20 | \$ - | \$ 20,320.20 | Dicha partida requiere aumento para material requerido por actividades para la difusión de la institución durante el ejercicio 2024 |
| MATERIAL DE LIMPIEZA | 21601 | \$ 150,000.00 | \$ 168,465.90 | \$ - | \$ 318,465.90 | La partida requiere aumento por jornadas de limpieza voluntaria donde participa el personal de mantenimiento necesitando material de limpieza no presupuestado. |
| MATERIALES EDUCATIVOS | 21701 | \$ 5,000.00 | \$ 338.00 | \$ - | \$ 5,338.00 | Dicha partida requiere aumento para materiales solicitados por el área académica para prácticas de laboratorio. |
| PRODUCTOS ALIMENTICIOS PARA EL PERSONAL EN LAS INSTALACIONES | 22101 | \$ 50,000.00 | \$ - | \$ 36,114.99 | \$ 13,885.01 | La partida cuenta con suficiencia presupuestal para el cierre del ejercicio 2024 |

| | | | | | | |
|---|-------|--------------|--------------|--------------|--------------|---|
| ADQUISICION DE AGUA POTABLE | 22106 | \$ 25,000.00 | \$ - | \$ 7,388.00 | \$ 17,612.00 | Se presenta un ahorro en partida gracias a la instalación de purificadores de agua. |
| UTENSILIOS PARA EL SERVICIO DE ALIMENTACION | 22301 | \$ - | \$ 1,656.45 | \$ - | \$ 1,656.45 | Dicha partida requiere aumento para la reposición de cafetera dañada por uso en reuniones directivas y capacitaciones internas. |
| MATERIAL ELECTRICO Y ELECTRONICO | 24601 | \$ 30,000.00 | \$ - | \$ 24,681.06 | \$ 5,318.94 | La partida cuenta con suficiencia presupuestal para el cierre del ejercicio 2024 |
| OTROS MATERIALES Y ARTICULOS DE CONSTRUCCION Y REPARACIÓN | 24901 | \$ - | \$ 11,298.50 | \$ - | \$ 11,298.50 | Se requiere aumento en partida para compra de material necesario para reposición de loseta quebrada en el edificio de la institución. |

| | | | | | | |
|--|-------|---------------|---------------|------|---------------|---|
| MATERIALES Y ACCESORIOS Y SUMINISTROS DE LABORATORIO | 25501 | \$ 30,000.00 | \$ 21,089.53 | \$ - | \$ 51,089.53 | Aumento en partida para compra de material no presupuestado utilizado en prácticas de laboratorio. |
| COMBUSTIBLES | 26101 | \$ 500,001.98 | \$ 166,993.56 | \$ - | \$ 666,995.54 | Aumento en partida para gasto de combustible utilizado en transporte de alumnado y personal que requiere viajar a capacitaciones, reuniones de altos mandos o eventos culturales y deportivos donde se representa a la Universidad. |
| LUBRICANTES Y ADITIVOS | 26102 | \$ - | \$ 16,092.00 | \$ - | \$ 16,092.00 | Aumento en partida para mantenimiento de vehículos. |
| VESTUARIOS Y UNIFORMES | 27101 | \$ 100,000.00 | \$ 240,098.76 | \$ - | \$ 340,098.76 | Aumento en partida para dar cumplimiento al Contrato Colectivo del Sindicato de la Universidad. |

**SISTEMA ESTATAL DE EVALUACIÓN
DEPENDENCIA / ENTIENDAD: UNIVERSIDAD TECNOLÓGICA DE SAN LUIS RÍO COLORADO
ANÁLISIS DE VARIACIONES PROGRAMATICOS-PRESUPUESTAL**

TRIMESTRE: CUENTA PUBLICA 2024

Al 31 de diciembre de 2024

| | | | | | | |
|---|-------|------------------------|----------------------|----------------------|------------------------|---|
| ARTICULOS DEPORTIVOS | 27301 | \$ 50,000.00 | \$ - | \$ 28,793.20 | \$ 21,206.80 | La partida presenta suficiencia presupuestal, ya que se dio cumplimiento a las actividades deportivas programadas para este ejercicio fiscal. |
| REFACCIONES Y ACCESORIOS MENORES DE EDIFICIOS | 29201 | \$ 50,000.00 | \$ 148,642.74 | \$ - | \$ 198,642.74 | La partida presenta un aumento, pues se ve requerido para el mantenimiento preventivo de oficinas y aulas de la universidad. |
| REFACCIONES Y ACCESORIOS MENORES DE EQUIPO DE COMPUTO Y TECNOLOGIAS DE LA INFORMACION | 29401 | \$ 50,000.00 | \$ - | \$ 32,974.46 | \$ 17,025.54 | La partida presenta un ahorro, pues se ve beneficiada por las actividades de mantenimiento preventivo de equipo de computo. |
| REFACCION Y ACCESORIOS MENORES DE EQUIPO DE TRANSPORTE | 29601 | \$ 86,192.00 | \$ - | \$ 23,104.74 | \$ 63,087.26 | La partida presenta un ahorro, pues se ve beneficiada por las actividades de mantenimiento preventivo de equipo de transporte. |
| SUMAS | | \$ 1,369,263.98 | \$ 870,277.39 | \$ 153,056.45 | \$ 2,086,484.92 | |

| CAPITULO 3000 | | | | | | |
|--|---------|---------------|---------------|--------------|------------------|--|
| CONCEPTO | PARTIDA | SALDO | AUMENTO | DISMINUCIÓN | SALDO EN PARTIDA | JUSTIFICACIÓN |
| ENERGIA ELECTRICA | 31101 | \$ - | \$ 67,648.26 | \$ - | \$ 67,648.26 | La partida cuenta con aumento en el ejercicio 2024 para gasto operativo de la universidad. |
| ENERGIA ELECTRICA A ESCUELAS | 31102 | \$ 812,351.01 | \$ 236,938.66 | \$ - | \$ 1,049,289.67 | La partida cuenta con aumento en el ejercicio 2024 para gasto operativo de la universidad. |
| SERVICIO E INSTALACIONES PARA CENTROS ESCOLARES | 31103 | \$ - | \$ 21,708.00 | \$ - | \$ 21,708.00 | Aumento en partida por instalación eléctrica y mantenimiento de líneas telefónicas . |
| GAS | 31201 | \$ 5,000.00 | \$ 21,708.00 | \$ - | \$ 26,708.00 | Dicha partida requiere aumento para gasto generado por particas de laboratorio. |
| AGUA POTABLE | 31301 | \$ 117,661.00 | \$ 21,148.92 | \$ - | \$ 138,809.92 | Aumento en partida por la instalación de modulo de riego para el mantenimiento de áreas verdes. |
| TELEFONIA TRADICIONAL | 31401 | \$ 30,000.00 | \$ - | \$ 30,000.00 | \$ - | La partida cuenta con suficiencia presupuestal para el ejercicio 2024 dentro de este recurso por considerarse como gasto fijo. |
| TELEFONIA CELULAR | 31501 | \$ 7,188.00 | \$ 2.28 | \$ - | \$ 7,190.28 | La partida requiere aumento presupuestal para el ejercicio 2024. |
| SERVICIO DE ACCESOS A INTERNET, REDES Y PROCESAMIENTO DE INFORMACION | 31701 | \$ 750,000.00 | \$ 331,795.08 | \$ - | \$ 1,081,795.08 | La partida requiere aumento presupuestal para el ejercicio 2024. |
| SERVICIO POSTAL | 31801 | \$ 25,000.00 | \$ - | \$ 20,819.48 | \$ 4,180.52 | Dicha partida cuenta con suficiencia presupuestal para el ejercicio 2024 |
| ARRENDAMIENTO DE EQUIPO Y BIENES INFORMATICOS | 32302 | \$ 200,000.00 | \$ 124,120.04 | \$ - | \$ 324,120.04 | La partida cuenta con aumento en el ejercicio 2024 para gasto operativo de la universidad. |
| ARRENDAMIENTO DE EQUIPO DE TRANSPORTE TERRESTRE | 32501 | \$ 40,000.00 | \$ - | \$ 8,194.00 | \$ 31,806.00 | La partida tiene un ahorro pues ya se cerro el calendario de actividades programadas. |
| PATENTES, REGALIAS Y OTROS | 32701 | \$ 150,000.00 | \$ 328,384.00 | \$ - | \$ 478,384.00 | Aumento en partida para el pago de sistema SESCOLAR utilizado por el área académico, de control escolar entre otros. |
| SERVICIOS LEGALES, DE CONTABILIDAD, AUDITORIAS Y RELACIONADOS | 33101 | \$ 271,030.67 | \$ 187,947.04 | \$ - | \$ 458,977.71 | Aumento en partida para el pago de auditorias requerias por el estado y federación. |
| SERVICIOS DE INFORMATICA | 33301 | \$ 101,000.00 | \$ 13,760.77 | \$ - | \$ 114,760.77 | Aumento en partida para el pago de servicios tecnicos remotos para sistema de cajas y de nominas no presupuestados. |

SISTEMA ESTATAL DE EVALUACIÓN
DEPENDENCIA / ENTIDAD: UNIVERSIDAD TECNOLÓGICA DE SAN LUIS RÍO COLORADO
ANÁLISIS DE VARIACIONES PROGRAMÁTICAS-PRESUPUESTAL

TRIMESTRE: CUENTA PÚBLICA 2024

Al 31 de diciembre de 2024

| | | | | | | |
|---|-------|-----------------|-----------------|---------------|-----------------|--|
| SERVICIOS DE CAPACITACION | 33401 | \$ 50,000.00 | \$ - | \$ 50,000.00 | \$ - | Ahorro en partida presupuestal por cancelación de la capacitación programada para este trimestre. |
| IMPRESIONES Y PUBLICACIONES OFICIALES | 33603 | \$ 40,000.00 | \$ - | \$ 40,000.00 | \$ - | Dicha partida cuenta con suficiencia presupuestal para el ejercicio 2024 ya que los manuales propedéuticos fueron entregados por correo oficial a los alumnos de nuevo ingreso. |
| SERVICIOS DE VIGILANCIA | 33801 | \$ 900,000.00 | \$ 673,210.52 | \$ - | \$ 1,573,210.52 | La partida requiere aumento en el ejercicio 2024 para gasto operativo de la universidad ya que se presentaron servicios extras de vigilancia nocturna. |
| SERVICIOS FINANCIEROS Y BANCARIOS | 34101 | \$ 150,000.00 | \$ - | \$ 135,089.83 | \$ 14,910.17 | La partida cuenta con suficiencia presupuestal para el ejercicio 2024. |
| SEGUROS DE RESPONSABILIDAD PATRIMONIAL Y FIANZAS | 34401 | \$ 320,000.00 | \$ - | \$ 105,723.09 | \$ 214,276.91 | La partida presupuestal presenta un ahorro por contrato marco. |
| MANTENIMIENTO Y CONSERVACION DE INMUEBLES | 35101 | \$ 275,997.00 | \$ 42,983.87 | \$ - | \$ 318,980.87 | La partida requiere aumento presupuestal para dar cumplimiento a mantenimientos preventivos solicitados por el departamento de finanzas. |
| MANTENIMIENTO Y CONSERVACION DE PLANTELES ESCOLARES | 35103 | \$ 413,131.33 | \$ 1,420,162.40 | \$ - | \$ 1,833,293.73 | La partida requiere aumento presupuestal para dar cumplimiento a mantenimientos preventivos solicitados por el departamento de finanzas. |
| MANTENIMIENTO Y CONSERVACION DE EQUIPO DE TRANSPORTE | 35501 | \$ 230,838.00 | \$ - | \$ 80,890.55 | \$ 149,947.45 | La partida presenta un ahorro, pues se ve beneficiada por las actividades de mantenimiento preventivo de equipo de transporte. |
| MANTENIMIENTO Y CONSERVACION DE MAQUINARIA Y EQUIPO | 35701 | \$ 243,872.01 | \$ 81,847.74 | \$ - | \$ 325,719.75 | La partida requiere aumento presupuestal para dar cumplimiento a mantenimientos preventivos y correctivos de aires acondicionados de aulas, oficinas y laboratorios solicitados durante el ejercicio 2024 por el departamento de finanzas. |
| SERVICIOS DE LIMPIEZA Y MANEJO DE DESECHOS | 35801 | \$ 1,054,320.00 | \$ 337,624.00 | \$ - | \$ 1,391,944.00 | La partida cuenta con aumento en el ejercicio 2024 para gasto operativo de la universidad. |
| SERVICIO DE JARDINERIA Y FUMIGACION | 35901 | \$ 320,000.00 | \$ 337,292.00 | \$ - | \$ 657,292.00 | La partida requiere aumento presupuestal en el ejercicio 2024 para gasto de limpieza profunda, mantenimiento y rehabilitación de áreas comunes de la universidad. |
| DIFUSION POR RADIO, TELEVISION Y OTROS MEDIOS DE MENSAJES SOBRE PROGRAMAS Y ACTIVIDADES GUBERNAMENTALES | 36101 | \$ 5,000.00 | \$ - | \$ 5,000.00 | \$ - | La partida cuenta con suficiencia presupuestal para el ejercicio 2024. |
| PASAJES AEREOS | 37101 | \$ 378,084.00 | \$ - | \$ 63,518.83 | \$ 314,565.17 | La partida presupuestal presenta un ahorro por cancelación de reuniones estatales y nacionales. |
| PASAJES TERRESTRES | 37201 | \$ 150,000.00 | \$ - | \$ 66,155.48 | \$ 83,844.52 | Dicha partida cuenta con suficiencia presupuestal para el ejercicio 2024 |
| VIATICOS EN EL PAIS | 37501 | \$ 300,000.00 | \$ 353,748.00 | \$ - | \$ 653,748.00 | La partida requiere aumento presupuestal para gasto generado durante el periodo 2024 por comisión de reuniones de altos mandos de suma importancia para la universidad, eventos culturales y deportivos donde se representa a la institución y visitas guiadas para proyectos escolares. |
| GASTOS DE CAMINO | 37502 | \$ 120,000.00 | \$ 11,000.00 | \$ - | \$ 131,000.00 | La partida presupuestal requiere aumento para dar cumplimiento a comisiones durante el 2024. |

SISTEMA ESTATAL DE EVALUACIÓN
DEPENDENCIA / ENTIDAD: UNIVERSIDAD TECNOLÓGICA DE SAN LUIS RÍO COLORADO
ANÁLISIS DE VARIACIONES PROGRAMÁTICAS-PRESUPUESTAL

TRIMESTRE: CUENTA PÚBLICA 2024

Al 31 de diciembre de 2024

| | | | | | | |
|-----------------------------------|-------|------------------------|------------------------|----------------------|-------------------------|--|
| VIATICOS EN EL EXTRANJERO | 37601 | \$ 30,000.00 | \$ 12,656.00 | \$ - | \$ 42,656.00 | La partida presupuestal requiere aumento para dar cumplimiento a la participación en eventos académicos donde se representa a la universidad en el extranjero durante el periodo 2024. |
| CUOTAS | 37901 | \$ 54,426.00 | \$ 28,909.37 | \$ - | \$ 83,335.37 | La partida presupuestal requiere aumento para dar cumplimiento a comisiones durante el 2024. |
| GASTOS DE CEREMONIAL | 38101 | \$ 388,360.00 | \$ - | \$ 234,588.57 | \$ 153,771.43 | La partida presupuestal presenta un ahorro por cancelación de eventos considerados para este periodo 2024 |
| GASTOS DE ORDEN SOCIAL Y CULTURAL | 38201 | \$ 274,661.00 | \$ - | \$ 93,789.71 | \$ 180,871.29 | La partida presupuestal presenta un ahorro por cancelación de eventos considerados para este periodo 2024 |
| CONGRESOS Y CONVENCIONES | 38301 | \$ 5,000.00 | \$ 87,177.55 | \$ - | \$ 92,177.55 | Aumento en partida debido a la participación de los alumnos en diversos equipos de cultura y deporte donde representaron a la Universidad en el evento END CUT 2024 en la Ciudad de Mazatlán, Sinaloa. |
| IMPUESTOS Y DERECHOS | 39201 | \$ 14,661.00 | \$ 27,301.00 | \$ - | \$ 41,962.00 | se requiere el aumento en dicha partida para el pago de placas e impuestos no presupuestados para este periodo 2024. |
| SUMAS | | \$ 8,227,581.02 | \$ 4,769,073.50 | \$ 933,769.54 | \$ 12,062,884.98 | |

ACLARACIÓN DE SUBSIDIO FEDERAL 2024

Se solicita la autorización para la modificación del presupuesto anual del ejercicio 2024 por disminución en el recurso federal por la cantidad de \$ 73,985.00 (son: Setenta y tres mil novecientos ochenta y cinco pesos 00/100 M.N). Es importante mencionar que este monto **no es una disminución líquida que se da al presupuesto**, sino que, es una modificación al presupuesto proyectado por el estado, del recurso que recibirá la universidad de la federación, siendo esta la diferencia.

Dicho lo anterior en enero del presente, esta universidad recibió por parte de la Dirección General de Universidad Tecnológica y Politécnicas, el oficio No. 514.1.202-26/2024, donde se muestra la disponibilidad presupuestaria para las Universidades Tecnológicas del Estado de Sonora, señalando los presupuestos asignados a cada una de ellas. **La Universidad Tecnológica de San Luis Río Colorado recibe un subsidio por la cantidad de \$ 21,003,949.00** (son: Veintiún millones tres mil novecientos cuarenta y nueve pesos 00/100) de este monto se ve reflejado en la columna de original la cantidad de \$ 21,077,934.00 y como reducción de \$ 73,985.00. Esta cantidad se desglosa a continuación.

SISTEMA ESTATAL DE EVALUACIÓN
DEPENDENCIA / ENTIENDAD: UNIVERSIDAD TECNOLÓGICA DE SAN LUIS RÍO COLORADO
ANÁLISIS DE VARIACIONES PROGRAMÁTICAS-PRESUPUESTAL

TRIMESTRE: CUENTA PÚBLICA 2024

Al 31 de diciembre de 2024

| PARTIDA | DESCRIPCIÓN | MONTO |
|----------------|--------------------|---------------|
| 11301 | Sueldos | -\$ 73,985.00 |
| **** | ***** | -\$ 73,985.00 |

AMPLIACION DE PRESUPUESTO ESTATAL EXTRAORDINARIO

Se solicita la autorización para la ampliación del presupuesto anual estatal del ejercicio 2024 por la cantidad de \$1,200,888.76 (Son: Un millón doscientos mil ochocientos ochenta y ocho pesos 76/00 m.n.) recurso extraordinario recibido el 30 de enero del 2024 por concepto de transferencia de recursos autorizados para Servicios Personales.

La cantidad antes mencionada se desglosa a continuación.

CAPITULO 1000

| PARTIDA | DESCRIPCIÓN | MONTO |
|----------------|--------------------|-----------------|
| 11301 | Sueldos | \$ 1,200,888.76 |
| **** | ***** | \$ 1,200,888.76 |

PROYECTO ESPECIAL DE LA CARRERA DE PROCESOS ALIMENTARIOS. APOYO DE LA UNIVERSIDAD DE NOTTINGHAM

Se solicita autorización para etiquetar y ejercer la cantidad de \$ 31,012.42 (son: treinta y unos mil doce pesos 42/100 MN) por el Proyecto Especial de Harina de Mezquite de la Universidad Tecnológica de San Luis Río Colorado en colaboración con la Universidad de Nottingham, dicho monto se encuentra distribuido de la siguiente manera:

| PARTIDA | DESCRIPCIÓN | ACCIÓN | MONTO |
|----------------|--------------------|---|--------------|
| 26101 | Combustible | Pago de gasolina para transportar a visitantes de las comunidades al taller piloto y estudios de campo. | \$ 4,517.74 |

SISTEMA ESTATAL DE EVALUACIÓN
DEPENDENCIA / ENTIDAD: UNIVERSIDAD TECNOLÓGICA DE SAN LUIS RÍO COLORADO
ANÁLISIS DE VARIACIONES PROGRAMÁTICAS-PRESUPUESTAL

TRIMESTRE: CUENTA PÚBLICA 2024

Al 31 de diciembre de 2024

| | | | |
|-------|------------------------------------|---|---------------------|
| 37901 | Cuotas | Pago de cuotas para transportar a visitantes y estudios de campo. | \$ 390.00 |
| 43901 | Subsidio para capacitación y becas | Pago por levantamiento de información de producción de vaina para estudio técnico al Dr. Julio César Ríos Saucedo | \$ 26,104.68 |
| **** | ***** | TOTAL | \$ 31,012.42 |

El monto anterior corresponde a recurso no ejercido en el ejercicio 2023 sin embargo los tiempos para su ejecución se encuentran establecidos en anexo de ejecución del programa, estando en tiempo para poder ejercerlo.

AMPLIACION DE SUBSIDIO ESTATAL 2024

Se solicita la autorización para la ampliación del presupuesto anual en la petición A080/2024 emitida el día 13 de mayo del 2024 para poder etiquetar y ejercer la cantidad de \$213,946.92 (son: Doscientos trece mil novecientos cuarenta y seis pesos 92/100 MN) por concepto de transferencia de recursos autorizados por parte del Gobierno de Estado de Sonora para el pago correspondiente al gasto de operación de pólizas de seguros de edificios, vehicular y administrativos y estudiantes.

La cantidad antes mencionada se desglosa a continuación.

| PARTIDA | DESCRIPCIÓN | MONTO |
|----------------|---|---------------------|
| 34401 | Seguro de responsabilidad patrimonial y fianzas | \$213,946.92 |
| **** | ***** | \$213,946.92 |

AMPLIACION DEL PROGRAMA PARA EL DESARROLLO PROFESIONAL DOCENTE (PRODEP) 2024.

Se solicita la autorización para la ampliación del presupuesto anual del apoyo financiero para las y los Profesores de Tiempo Completo (PTC), otorgados a las Universidades Tecnológicas y Politécnicas en el marco del programa presupuestario S247 denominado Programa para el Desarrollo Profesional Docente (PRODEP) tipo superior, en apego a las Reglas de Operación

SISTEMA ESTATAL DE EVALUACIÓN
DEPENDENCIA / ENTIDAD: UNIVERSIDAD TECNOLÓGICA DE SAN LUIS RÍO COLORADO
ANÁLISIS DE VARIACIONES PROGRAMÁTICAS-PRESUPUESTAL

TRIMESTRE: CUENTA PÚBLICA 2024

Al 31 de diciembre de 2024

de PRODEP para el ejercicio fiscal 2024, siendo el apoyo para esta universidad por la cantidad de \$60,000.00 (Son: Sesenta mil pesos 00/100 MN) autorizado el 22 de marzo del 2024 con el oficio núm. 514.1.0831-91/2024 y según la solicitud de apoyo de los profesores PTC con perfil deseable, se ejercerá de la siguiente manera.

| PARTIDA | DESCRIPCIÓN | ACCIÓN | MONTO |
|----------------|--|--|---------------------|
| 51501 | Equipo de cómputo y tecnologías de la información. | Equipo personal de cómputo portátil (laptop). Para Profesores de Tiempo Completo: - Ricardo Alejandro Soto Morales. - Susy Mercado Avilés. | \$ 60,000.00 |
| **** | **** | TOTAL | \$ 60,000.00 |

AMPLIACION DE PRESUPUESTO ESTATAL EXTRAORDINARIO

Se solicita la autorización para la ampliación del presupuesto anual estatal del ejercicio 2024 por la cantidad de \$1,181,364.86 (Son: Un millón ciento ochenta unos mil trescientos sesenta y cuatro pesos 86/00 m.n.) recurso extraordinario recibido el 15 de noviembre del 2024 por concepto de transferencia de recursos autorizados para Servicios Personales.

La cantidad antes mencionada se desglosa a continuación.

CAPITULO 1000

| PARTIDA | DESCRIPCIÓN | MONTO |
|----------------|--|------------------------|
| 11301 | Sueldos | \$ 562,499.10 |
| 12201 | Sueldo base al personal eventual | \$ 400,000.00 |
| 11301 | Otras prestaciones de seguridad social | \$ 218,865.76 |
| **** | ***** | \$ 1,181,364.86 |

SISTEMA ESTATAL DE EVALUACIÓN
DEPENDENCIA / ENTIENDAD: UNIVERSIDAD TECNOLÓGICA DE SAN LUIS RÍO COLORADO
ANÁLISIS DE VARIACIONES PROGRAMÁTICAS-PRESUPUESTAL

TRIMESTRE: CUENTA PÚBLICA 2024

Al 31 de diciembre de 2024

AMPLIACION DE PRESUPUESTO ESTATAL

Se solicita la autorización para la ampliación del presupuesto anual estatal del ejercicio 2024 por la cantidad de \$2,013,093.63 (Son: Dos millones trece mil noventa y tres pesos 63/00 m.n.) recurso recibido el 29 de noviembre del 2024 por concepto de transferencia de recursos autorizados para Servicios Personales.

La cantidad antes mencionada se desglosa a continuación.

CAPITULO 1000

| PARTIDA | DESCRIPCIÓN | MONTO |
|----------------|--|------------------------|
| 12201 | Sueldo base al personal eventual | \$ 778,965.77 |
| 13202 | Aguinaldo o gratificación del fin de año | \$ 4,127.86 |
| 15409 | Bono para despensa | \$ 1,230,000.00 |
| **** | ***** | \$ 2,013,093.63 |

AMPLIACION DE PRESUPUESTO FEDERAL

Se solicita la autorización para la ampliación del presupuesto anual federal del ejercicio 2024 por la cantidad de \$831,091.00 (Son: Ochocientos treinta y un mil pesos 00/00 m.n.) recurso ordinario recibido el 31 de diciembre del 2024 por modificación al convenio de colaboración 0229/24.

La cantidad antes mencionada se desglosa a continuación.

CAPITULO 1000, 2000 y 3000

| PARTIDA | DESCRIPCIÓN | MONTO |
|----------------|--------------------------|----------------------|
| 1000 | Servicios personales | \$ 222,793.00 |
| 2000 | Materiales y suministros | \$ 363,037.86 |
| 3000 | Servicios generales | \$ 245,260.14 |
| **** | ***** | \$ 831,091.00 |

ANEXO

SISTEMA ESTATAL DE EVALUACIÓN
DEPENDENCIA / ENTIENDAD: UNIVERSIDAD TECNOLÓGICA DE SAN LUIS RÍO COLORADO
ANÁLISIS DE VARIACIONES PROGRAMÁTICAS-PRESUPUESTAL

TRIMESTRE: CUENTA PÚBLICA 2024

Al 31 de diciembre de 2024

AMPLIACION DE PRESUPUESTO POR INTERESES GANADOS POR CUENTA BANCARIA DEL EJERCICIO 2024

Se solicita autorización para la ampliación de recurso anual del ejercicio 2024 por la cantidad de \$ 84,957.01 (Son: Ochenta y cuatro mil novecientos cincuenta y siete pesos 01/100 m.n.) monto obtenido por los intereses ganados por la cuenta bancaria de Subsidio Federal. Dicho monto se presupuesta de la siguiente manera.

| PARTIDA | DESCRIPCIÓN | ACCIÓN | MONTO |
|---------|------------------------|---|---------------------|
| 33801 | Servicio de vigilancia | Pago de Servicio de Vigilancia considerado como operatividad para la Universidad. | \$ 84,957.01 |
| **** | ***** | TOTAL | \$ 84,957.01 |

AMPLIACION DE PRESUPUESTO ESTATAL

Se solicita la autorización para la ampliación del presupuesto anual estatal del ejercicio 2024 por la cantidad de \$8,251,038.26 (Son: Ocho millones doscientos cincuenta y unos mil treinta y ocho pesos 26/00 m.n.) recurso recibido el 31 de diciembre del 2024 por concepto de transferencia de recursos autorizados para Servicios Personales. La cantidad antes mencionada se desglosa a continuación.

CAPITULO 1000

| PARTIDA | DESCRIPCIÓN | MONTO |
|---------|----------------------|------------------------|
| 1000 | Servicios personales | \$ 8,251,038.26 |
| **** | ***** | \$ 8,251,038.26 |

ANEXO

SISTEMA ESTATAL DE EVALUACIÓN
DEPENDENCIA / ENTIENDAD: UNIVERSIDAD TECNOLÓGICA DE SAN LUIS RÍO COLORADO
ANÁLISIS DE VARIACIONES PROGRAMÁTICAS-PRESUPUESTAL

TRIMESTRE: CUENTA PÚBLICA 2024

Al 31 de diciembre de 2024

SOLICITUD DE APLICACIÓN DE INGRESOS PROPIOS EXCEDENTES

Se solicita autorización para poder etiquetar y ejercer el recurso de \$ 4,509,613.00 (son: cuatro millones quinientos nueve mil seiscientos trece pesos 00/100 MN) de Ingresos Propios Excedentes recaudados durante el presente ejercicio. Recurso obtenido mediante inscripciones, reinscripciones y cursos que ofrece la universidad al sector público y empresarial, así como la recuperación de recargos del pago tardío de aportaciones ante el IMMS por omisión del servidor público.

Dicho recurso pertenece a **Ingresos Propios Adicionales según el Artículo 92 del Manual de Normas y Políticas para el Ejercicio del Gasto Público y artículos 93 y 94 para poder ser utilizados y etiquetados previa autorización del Órgano de Gobierno y la Subsecretaría.**

El monto se desglosa a continuación:

| INGRESOS PROPIOS | | |
|-------------------------|----------------------------|------------------|
| Original | Recaudado a Octubre | Solicitud |
| \$ 4,035,955.00 | \$ 8,678,090.96 | \$ 4,509,613.00 |

Es importante mencionar que este monto es el total de los ingresos propios ejercidos durante el ejercicio fiscal 2024 por parte de la universidad.

La cantidad antes mencionada se etiqueta a continuación:

CAPITULO 2000 “Materiales y suministros” y 3000 “Servicios personales”

| PARTIDA | DESCRIPCIÓN | MONTO | ACCIÓN |
|----------------|--------------------------|---------------|--|
| 2000 | Materiales y suministros | \$ 715,513.41 | Adquisición de material de limpieza, materiales y suministros para prácticas de laboratorio así como refacciones de equipos de |

SISTEMA ESTATAL DE EVALUACIÓN
DEPENDENCIA / ENTIENDAD: UNIVERSIDAD TECNOLÓGICA DE SAN LUIS RÍO COLORADO
ANÁLISIS DE VARIACIONES PROGRAMÁTICAS-PRESUPUESTAL

TRIMESTRE: CUENTA PÚBLICA 2024

Al 31 de diciembre de 2024

| | | | |
|------|---------------------|-----------------|--|
| | | | cómputo utilizados en laboratorios. |
| 3000 | Servicios generales | \$ 3,720,305.47 | Mantenimiento de equipo de cómputo, pago de internet, electricidad, participación en eventos culturales y deportivos y a los recargos realizados por cuotas obrero patronal ante el IMMS |
| 5000 | Software | \$ 73,794.12 | Aumento en partida para el pago de paquetería de ofimática (Microsoft Office) de renovación de contrato |



Ing. Martín René Quijada Lugo
Subdirector de Administración y finanzas



Mtro. José Arturo Delgado Reza
Rector

Universidad Tecnológica de San Luis Río Colorado
Desglose de saldo en Bancos e Inversiones
Al 31 de diciembre de 2024
(Cifras en pesos)

CUENTA PÚBLICA 2024

| Desglose del saldo presentado en el formato ETCA-I-02, en el inciso A2), de la Cuenta: BANCOS/TESORERÍA | | | | |
|--|----------------------|------------------|------------|---------------------|
| Datos de la Cuenta Bancaria | | | | Tipo de Recurso (1) |
| | Institución Bancaria | Número de Cuenta | Saldo | |
| 1 | BANORTE | 1176745636 | 1037.98 | FEDERAL |
| 2 | BANORTE | 1176792845 | 4301.63 | FEDERAL |
| 3 | BANORTE | 1176795239 | 4529.16 | PROPIOS |
| 4 | BANORTE | 1176797233 | 345765.15 | PROPIOS |
| 5 | BANORTE | 1176799518 | 6982.16 | FEDERAL |
| 6 | BANORTE | 1176800375 | 3552310.38 | FEDERAL |
| 7 | BANORTE | 1176801055 | 1183077.15 | FEDERAL |
| 8 | BANORTE | 1176801783 | 2793.26 | PROPIOS |
| 9 | BANORTE | 1256631109 | 239722.10 | FEDERAL |
| 10 | BANORTE | 1256631127 | 2212619.73 | ESTATAL |
| 11 | BANORTE | 1275443772 | 936.40 | FEDERAL |
| 12 | | | | |
| 13 | | | | |
| 14 | | | | |
| 15 | | | | |
| 16 | | | | |
| 17 | | | | |
| 18 | | | | |

| | | | |
|--------------|--|--|------------------|
| 19 | | | |
| 20 | | | |
| TOTAL | | | 7554075.1 |

"Bajo protesta de decir verdad declaramos que los Estados Financieros y sus Notas, son razonablemente correctos y son responsabilidad del emisor"

1) Tipo de Recurso: Federal o Estatal (incluye Ingresos Propios)

Nota: En caso de que la cuenta bancaria tenga los dos tipos de recursos, presentar dos veces la misma cuenta separando los saldos por tipo de recurso.

| Desglose del saldo presentado en el formato ETCA-I-02, en el inciso A4), de la Cuenta: INVERSIONES TEMPORALES (HASTA 3 MESES) | | | | |
|--|-----------------------------|--|--------------|----------------------------|
| Datos de la Cuenta Bancaria | | | | Tipo de Recurso (1) |
| | Institución Bancaria | Número de Cuenta | Saldo | |
| 1 | | | | |
| 2 | | | | |
| 3 | | NO EXISTEN | | |
| 4 | | | | |
| 5 | | | | |
| 6 | | | | |
| 7 | | INCLUIR TODAS LAS CUENTAS | | |
| 8 | | Nota : Este formato No Aplica Órganos Autónomos Poder Legislativo, Poder Judicial | | |
| 9 | | | | |
| TOTAL | | | 0 | |

| Desglose del saldo presentado en el formato ETCA-I-02, en el inciso B1), de la Cuenta: INVERSIONES FINANCIERAS DE CORTO PLAZO | | | | |
|--|-----------------------------|--|--------------|----------------------------|
| Datos de la Cuenta Bancaria | | | | Tipo de Recurso (1) |
| | Institución Bancaria | Número de Cuenta | Saldo | |
| 1 | | | | |
| 2 | | | | |
| 3 | | NO EXISTEN | | |
| 4 | | | | |
| 5 | | | | |
| 6 | | | | |
| 7 | | INCLUIR TODAS LAS CUENTAS | | |
| 8 | | Nota : Este formato No Aplica Órganos Autónomos Poder Legislativo, Poder Judicial | | |
| 9 | | | | |
| TOTAL | | | 0 | |

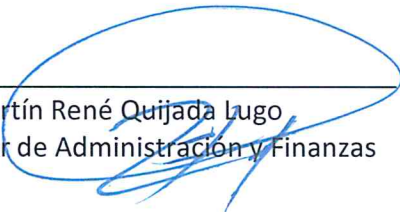
| Desglose del saldo presentado en el formato ETCA-I-02, en el inciso A) del Activo No Circulante, de la Cuenta: INVERSIONES FINANCIERAS A LARGO PLAZO | | | | |
|---|-----------------------------|-------------------------|--------------|----------------------------|
| Datos de la Cuenta Bancaria | | | | Tipo de Recurso (1) |
| | Institución Bancaria | Número de Cuenta | Saldo | |
| 1 | | | | |


| | | | |
|---|--|---|----------|
| 2 | | | |
| 3 | | | |
| 4 | | NO EXISTEN | |
| 5 | | | |
| 6 | | INCLUIR TODAS LAS CUENTAS | |
| 7 | | Nota : Este formato No Aplica Órganos Autónomos | |
| 8 | | Poder Legislativo, Poder Judicial | |
| 9 | | | |
| | | TOTAL | 0 |

"Bajo protesta de decir verdad declaramos que los Estados Financieros y sus Notas, son razonablemente correctos y son responsabilidad del emisor"

1) Tipo de Recurso: Federal o Estatal (incluye Ingresos Propios)

Nota: En caso de que la cuenta bancaria tenga los dos tipos de recursos, presentar dos veces la misma cuenta separando los saldos por tipo de recurso.


 Martín René Quijada Lugo
 Subdirector de Administración y Finanzas


 Mtro. José Arturo Delgado Reza
 Rector

“GUÍA DE CUMPLIMIENTO DE LA LEY DE DISCIPLINA FINANCIERA DE LAS ENTIDADES FEDERATIVAS Y LOS MUNICIPIOS”

| Universidad Tecnológica de San Luis Río Colorado Guía de Cumplimiento de la Ley de Disciplina Financiera de las Entidades Federativas y Municipios Del 01 de enero al 31 de diciembre de 2024 | | | | | | | | | |
|---|---|-------------|--|---|-------------------|-------------------------------|----------------|---------------------------------|-----------|
| Indicadores de Observancia (c) | Implementación | | | | Resultado | | Fundamento (h) | Comentarios (i) | |
| | SI | | NO | | Monto o valor (f) | Unidad (pesos/porcentaje) (g) | | | |
| | Mecanismo de Verificación (d) | | Fecha estimada de cumplimiento (e) | | | | | | |
| INDICADORES PRESUPUESTARIOS | | | | | | | | | |
| A. INDICADORES CUANTITATIVOS | | | | | | | | | |
| 1 Balance Presupuestario Sostenible (j) | | | | | | | | | |
| a. | Propuesto | 44937295 | Iniciativa de Ley de Ingresos y Proyecto de Presupuesto de Egresos | https://www.utsirc.edu.mx/files/ugd/5b0342_4970af2f7daf49b394a2d41a700e2d54.pdf | 31/12/2024 | | pesos | Art. 6 y 19 de la LDF | Ninguno |
| b. | Estimada/Aprobado | 63240315.86 | Ley de Ingresos y Presupuesto de Egresos | https://www.utsirc.edu.mx/files/ugd/5b0342_4970af2f7daf49b394a2d41a700e2d54.pdf | 31/12/2024 | | pesos | Art. 6 y 19 de la LDF | Ninguno |
| c. | Devengado | 58826562.1 | Cuenta Pública / Formato 4 LDF | https://www.utsirc.edu.mx/files/ugd/5b0342_4970af2f7daf49b394a2d41a700e2d54.pdf | 31/12/2024 | | pesos | Art. 6 y 19 de la LDF | Ninguno |
| 2 Balance Presupuestario de Recursos Disponibles Sostenible (k) | | | | | | | | | |
| a. | Propuesto | 44937295 | Iniciativa de Ley de Ingresos y Proyecto de Presupuesto de Egresos | https://www.utsirc.edu.mx/files/ugd/5b0342_4970af2f7daf49b394a2d41a700e2d54.pdf | 31/12/2024 | | pesos | Art. 6 y 19 de la LDF | |
| b. | Estimada/Aprobado | 63240315.86 | Ley de Ingresos y Presupuesto de Egresos | https://www.utsirc.edu.mx/files/ugd/5b0342_4970af2f7daf49b394a2d41a700e2d54.pdf | 31/12/2024 | | pesos | Art. 6 y 19 de la LDF | |
| c. | Devengado | 58826562.1 | Cuenta Pública / Formato 4 LDF | https://www.utsirc.edu.mx/files/ugd/5b0342_4970af2f7daf49b394a2d41a700e2d54.pdf | 31/12/2024 | | pesos | Art. 6 y 19 de la LDF | |
| 3 Financiamiento Neto dentro del Techo de Financiamiento Neto (l) | | | | | | | | | |
| a. | Propuesto | 44937295 | Iniciativa de Ley de Ingresos | https://www.utsirc.edu.mx/files/ugd/5b0342_4970af2f7daf49b394a2d41a700e2d54.pdf | 31/12/2024 | | pesos | Art. 6, 19 y 46 de la LDF | |
| b. | Estimada | 63240315.86 | Ley de Ingresos | https://www.utsirc.edu.mx/files/ugd/5b0342_4970af2f7daf49b394a2d41a700e2d54.pdf | 31/12/2024 | | pesos | Art. 6, 19 y 46 de la LDF | |
| c. | Devengado | 58826562.1 | Cuenta Pública / Formato 4 LDF | https://www.utsirc.edu.mx/files/ugd/a89311_cab48ff48b4a40c7ab15a9b638909ef.pdf | 31/12/2024 | | pesos | Art. 6, 19 y 46 de la LDF | |
| 4 Recursos destinados a la atención de desastres naturales | | | | | | | | | |
| <i>a. Asignación al fideicomiso para desastres naturales (m)</i> | | | | | | | | | |
| a.1 | Aprobado | 0 | Reporte Trim. Formato 6 a) | n/a | 0 | 0 | pesos | Art. 9 de la LDF | NO APLICA |
| a.2 | Pagado | 0 | Cuenta Pública / Formato 6 a) | n/a | 0 | 0 | pesos | Art. 9 de la LDF | NO APLICA |
| b. | Aportación promedio realizada por la Entidad Federativa durante los 5 ejercicios previos, para infraestructura dañada por desastres naturales (n) | 0 | Autorizaciones de recursos aprobados por el FONDEN | n/a | 0 | 0 | pesos | Art. 9 de la LDF | NO APLICA |
| c. | Saldo del fideicomiso para desastres naturales (o) | 0 | Cuenta Pública / Auxiliar de Cuentas | n/a | 0 | 0 | pesos | Art. 9 de la LDF | NO APLICA |
| d. | Costo promedio de los últimos 5 ejercicios de la reconstrucción de infraestructura dañada por desastres naturales (p) | 0 | Autorizaciones de recursos aprobados por el FONDEN | n/a | 0 | 0 | pesos | Art. 9 de la LDF | NO APLICA |
| 5 Techo para servicios personales (q) | | | | | | | | | |
| a. | Asignación en el Presupuesto de Egresos | 4755082133 | Reporte Trim. Formato 6 d) | https://www.utsirc.edu.mx/files/ugd/a89311_29ec022a11914756818472083fe0e4d.pdf | 31/12/2024 | 4755082133 | pesos | Art. 10 y 21 de la LDF | NINGUNO |
| b. | Devengado | 43370185.09 | Reporte Trim. Formato 6 d) | https://www.utsirc.edu.mx/files/ugd/a89311_29ec022a11914756818472083fe0e4d.pdf | 31/12/2024 | 43370185.09 | pesos | Art. 13 fracc. V y 21 de la LDF | NINGUNO |

| | | | | | | | | | | |
|---|---|---|---|-----|---|---|---|-------|------------------------|-----------|
| 6 Previsiones de gasto para compromisos de pago derivados de APPs (r) | | | | | | | | | | |
| a. | Asignación en el Presupuesto de Egresos | 0 | Presupuesto de Egresos | | | 0 | 0 | pesos | Art. 11 y 21 de la LDF | NO APLICA |
| 7 Techo de ADEFAS para el ejercicio fiscal (s) | | | | | | | | | | |
| a. | Propuesto | 0 | Proyecto de Presupuesto de Egresos | 0 | 0 | 0 | 0 | pesos | Art. 12 y 20 de la LDF | NO APLICA |
| b. | Aprobado | 0 | Reporte Trim. Formato 6 a) | 0 | 0 | 0 | 0 | pesos | Art. 12 y 20 de la LDF | NO APLICA |
| c. | Devengado | 0 | Cuenta Pública / Formato 6 a) | 0 | 0 | 0 | 0 | pesos | Art. 12 y 20 de la LDF | NO APLICA |
| B. INDICADORES CUALITATIVOS | | | | | | | | | | |
| 1 Iniciativa de Ley de Ingresos y Proyecto de Presupuesto de Egresos | | | | | | | | | | |
| a. | Objetivos anuales, estrategias y metas para el ejercicio fiscal (f) | 0 | Iniciativa de Ley de Ingresos y Proyecto de Presupuesto de Egresos | | | | | | Art. 5 y 18 de la LDF | |
| b. | Proyecciones de ejercicios posteriores (u) | 0 | Iniciativa de Ley de Ingresos y Proyecto de Presupuesto de Egresos / Formatos 7 a) y b) | | | | | | Art. 5 y 18 de la LDF | |
| c. | Descripción de riesgos relevantes y propuestas de acción para enfrentarlos (v) | 0 | Iniciativa de Ley de Ingresos y Proyecto de Presupuesto de Egresos | | | | | | Art. 5 y 18 de la LDF | |
| d. | Resultados de ejercicios fiscales anteriores y el ejercicio fiscal en cuestión (w) | 0 | Iniciativa de Ley de Ingresos y Proyecto de Presupuesto de Egresos / Formatos 7 c) y d) | | | | | | Art. 5 y 18 de la LDF | |
| e. | Estudio actuarial de las pensiones de sus trabajadores (x) | 0 | Proyecto de Presupuesto de Egresos / Formato 8 | | | | | | Art. 5 y 18 de la LDF | |
| 2 Balance Presupuestario de Recursos Disponibles, en caso de ser negativo | | | | | | | | | | |
| a. | Razones excepcionales que justifican el Balance Presupuestario de Recursos Disponibles negativo (y) | 0 | Iniciativa de Ley de Ingresos o Proyecto de Presupuesto de Egresos | n/a | | | | | Art. 6 y 19 de la LDF | |
| b. | Fuente de recursos para cubrir el Balance Presupuestario de Recursos Disponibles negativo (z) | 0 | Iniciativa de Ley de Ingresos o Proyecto de Presupuesto de Egresos | n/a | | | | | Art. 6 y 19 de la LDF | |
| c. | Número de ejercicios fiscales y acciones necesarias para cubrir el Balance Presupuestario de Recursos Disponibles negativo (aa) | 0 | Iniciativa de Ley de Ingresos o Proyecto de Presupuesto de Egresos | n/a | | | | | Art. 6 y 19 de la LDF | |
| d. | Informes Trimestrales sobre el avance de las acciones para recuperar el Balance Presupuestario de Recursos Disponibles (bb) | 0 | Reporte Trim. y Cuenta Pública | n/a | | | | | Art. 6 y 19 de la LDF | |
| 3 Servicios Personales | | | | | | | | | | |
| a. | Remuneraciones de los servidores públicos (cc) | | Proyecto de Presupuesto | | | | | | Art. 10 y 21 de la LDF | |
| b. | Provisiones salariales y económicas para cubrir incrementos salariales, creación de plazas y otros (dd) | | Proyecto de Presupuesto | | | | | | Art. 10 y 21 de la LDF | |
| INDICADORES DEL EJERCICIO PRESUPUESTARIO | | | | | | | | | | |
| A. INDICADORES CUANTITATIVOS | | | | | | | | | | |
| 1 Ingresos Excedentes derivados de Ingresos de Libre Disposición | | | | | | | | | | |
| a. | Monto de Ingresos Excedentes derivados de ILD (oo) | | Cuenta Pública / Formato 5 | | | | | pesos | Art. 14 y 21 de la LDF | |
| b. | Monto de Ingresos Excedentes derivados de ILD destinados al fin del A.14, fracción I de la LDF (ff) | | Cuenta Pública | | | | | pesos | Art. 14 y 21 de la LDF | |
| c. | Monto de Ingresos Excedentes derivados de ILD destinados al fin del A.14, fracción II, a) de la LDF (gg) | | Cuenta Pública | | | | | pesos | Art. 14 y 21 de la LDF | |
| d. | Monto de Ingresos Excedentes derivados de ILD destinados al fin del A.14, fracción II, b) de la LDF (hh) | | Cuenta Pública | | | | | pesos | Art. 14 y 21 de la LDF | |

| | | | | | | | | | |
|-------------------------------------|---|--|--|--|--|--|-------|-----------------------------------|--|
| | <i>Monto de Ingresos Excedentes derivados de ILD destinados al fin del artículo noveno transitorio de la LDF (ii)</i> | | | | | | pesos | Art. Noveno Transitorio de la LDF | |
| | <i>Monto de Ingresos Excedentes derivados de ILD destinados al fin señalado por el Artículo 14, párrafo segundo y en el artículo 21 y Noveno Transitorio de la LDF (ij)</i> | | | | | | | Art. 14 y 21 de la LDF | |
| | <i>Monto de Ingresos Excedentes derivados de ILD en un nivel de endeudamiento sostenible de acuerdo al Sistema de Alertas hasta por el 5% de los recursos para cubrir el Gasto Corriente (kk)</i> | | | | | | | Art. 14 y 21 de la LDF | |
| B. INDICADORES CUALITATIVOS | | | | | | | | | |
| 1 | Análisis Costo-Beneficio para programas o proyectos de inversión mayores a 10 millones de UDIS (l) | | | Página de internet de la Secretaría de Finanzas o Tesorería Municipal. | | | | Art. 13 frac. III y 21 de la LDF | |
| 2 | Análisis de conveniencia y análisis de transferencia de riesgos de los proyectos APPs (mm) | | | Página de internet de la Secretaría de Finanzas o Tesorería Municipal. | | | | Art. 13 frac. III y 21 de la LDF | |
| 3 | Identificación de población objetivo, destino y temporalidad de subsidios (nn) | | | Página de internet de la Secretaría de Finanzas o Tesorería Municipal. | | | | Art. 13 frac. VII y 21 de la LDF | |
| INDICADORES DE DEUDA PÚBLICA | | | | | | | | | |
| A. INDICADORES CUANTITATIVOS | | | | | | | | | |
| 1 | Obligaciones a Corto Plazo | | | | | | | | |
| | <i>a. Límite de Obligaciones a Corto Plazo (oo)</i> | | | | | | pesos | Art. 30 frac. I de la LDF | |
| | <i>b. Obligaciones a Corto Plazo (pp)</i> | | | | | | pesos | Art. 30 frac. I de la LDF | |

Guía reformada DOF 28-07-2021