


San Luis Río Colorado, Sonora a 09 de octubre de 2023
DAF 118/2023

DR. CARLOS GERMÁN PALAFOX MOYLLERS
Subsecretario de Egresos
Presente.

Por medio de la presente, envío a usted el tercer informe trimestral 2023.

Agradeciendo el apoyo brindado a esta institución, quedo a su disposición para cualquier información adicional.

ATENTAMENTE



LC. ALEJANDRA JOCELYN ALFARO TIZNADO
DIRECTOR DE ADMINISTRACIÓN Y FINANZAS
C.c.p.- Archivo/Minutario
MRQL*jtg



**SECRETARIA DE HACIENDA
SUBSECRETARIA DE EGRESOS**

RECIBIDO
10 OCT. 2023
**DIRECCION GENERAL DE PLANEACION
Y EVALUACION**



3ER INFORME TRIMESTRAL 2023



UTSLRC

Universidad Tecnológica
San Luis Rio Colorado

Formatos

Listado de Formatos ETCA "Evaluación Trimestral Contabilidad Armonizada"


I.- Información contable		
1	ETCA-I-01	Estado de Situación Financiera
2	ETCA-I-02	Estado de Situación Financiera-Detallado-LDF
3	ETCA-I-03	Estado de Actividades
4	ETCA-I-04	Estado de Variación en la Hacienda Pública
5	ETCA-I-05	Estado de Cambios en la Situación Financiera
6	ETCA-I-06	Estado de Flujos de Efectivo
7	ETCA-I-07	Estado Analítico del Activo
8	ETCA-I-08	Estado Analítico de la Deuda y Otros Pasivos
9	ETCA-I-09	Informe Analítico de la Deuda y Otros Pasivos-Detallado-LDF
10	ETCA-I-10	Informe Analítico de Obligaciones Diferentes de Financiamiento-LDF
11	ETCA-I-11	Informe sobre Pasivos Contingentes
12	ETCA-I-12	Notas a los Estados Financieros
II.- Información Presupuestaria		
13	ETCA-II-01	Estado Analítico de Ingresos
14	ETCA-II-02	Estado Analítico de Ingresos Detallado-LDF
15	ETCA-II-03	Conciliación entre los Ingresos Presupuestarios y Contables
16	ETCA-II-04	Estado Analítico del Ejercicio Presupuesto de Egresos
17	ETCAII-05	Estado Analítico del Ejercicio Presupuesto de Egresos Detallado-LDF Clasificación Por Objeto del Gasto
18	ETCA-II-06	Estado Analítico del Ejercicio Presupuesto de Egresos Clasificación Económica (Por Tipo de Gasto)
19	ETCA-II-07	Estado Analítico del Ejercicio Presupuesto de Egresos Por Unidad Administrativa
20	ETCA-II-08	Estado Analítico del Ejercicio Presupuesto de Egresos Detallado-LDF Por Unidad Administrativa
21	ETCA-II-09	Estado Analítico del Ejercicio Presupuesto de Egresos Clasificación Administrativa, Por Poderes
22	ETCA-II-10	Estado Analítico del Ejercicio Presupuesto de Egresos Clasificación Administrativa, Por tipo de Organismo o Entidad Paraestatal
23	ETCA-II-11	Estado Analítico del Ejercicio Presupuesto de Egresos Clasificación Funcional (Finalidad y Función)
24	ETCA-II-12	Estado Analítico del Ejercicio Presupuesto de Egresos -Detallado-LDF Clasificación Funcional (Finalidad y Función)
25	ETCA-II-13	Estado Analítico del Ejercicio Presupuesto de Egresos Por Partida del Gasto
26	ETCA-II-14	Estado Analítico del Ejercicio Presupuesto de Egresos - Detallado-LDF (Clasificación de Servicios Personales por Categoría)
27	ETCA-II-15	Conciliación entre los Egresos Presupuestarios y los Gastos Contables
28	ETCA-II-16	Endeudamiento Neto
29	ETCA-II-17	Intereses de la Deuda
III.- Información Programática		
30	ETCA-III-01	Gasto por Categoría Programática
31	ETCA-III-02	Gasto por Programa Presupuestario (NO APLICA)
32	ETCA-III-03	Gasto por Proyectos de Inversión

33	ETCA-III-04	Informe de Avance Programático
34	ETCA-III-05	Matriz de Indicadores de Resultados
IV.- Información Complementaria-Anexos.		
35	ETCA-IV-01	Indicadores de Postura Fiscal
36	ETCA-IV-02	Balance Presupuestario-LDF
37	ETCA-IV-03	Relación de Cuentas Bancarias Productivas Específicas
38	ETCA-IV-04	Relación de Bienes que Componen su Patrimonio (SEGUNDO TRIMESTRE y CUENTA PÚBLICA)
39	ETCA-IV-06	Clasificación Económica de los Ingresos , de los Gastos y del Financiamiento
40	Anexo A	Análisis de variaciones Programático-Presupuestal
41	Anexo B	Desglose de saldo en Bancos e Inversiones
42	Anexo C	Gasto de acuerdo a la Estructura Programática (LAYOUT EXCEL)


Universidad Tecnológica de San Luis Río Colorado
Estado de Situación Financiera
Al 30 de septiembre de 2023
(Cifras en Pesos)

Concepto	2023	2022	Concepto	2023	2022
ACTIVO			PASIVO		
Activo Circulante			Pasivo Circulante		
Efectivo y Equivalentes	6,372,408.71	7,440,208.86	Cuentas por Pagar a Corto Plazo	401,198.60	35,051.28
Derechos a Recibir Efectivo o Equivalentes	64,995.40	191,978.00	Documentos por Pagar a Corto Plazo	-	-
Derechos a Recibir Bienes o Servicios	-	-	- Porción a Corto Plazo de la Deuda Pública a Largo Plazo	-	-
Inventarios	-	-	- Títulos y Valores a Corto Plazo	-	-
Almacenes	-	-	- Pasivos Diferidos a Corto Plazo	-	-
Estimación por Pérdida o Deterioro de Activos Circulantes	-	-	- Fondos y Bienes de Terceros en Garantía y/o Administración a Corto Plazo	-	-
Otros Activos Circulantes	-	-	- Provisiones a Corto Plazo	0.33	1,036,635.49
			- Otros Pasivos a Corto Plazo	91,431.79	2,349.23
Total de Activos Circulantes	6,437,404.11	7,632,186.86	Total de Pasivos Circulantes	492,630.06	1,074,036.00
Activo No Circulante			Pasivo No Circulante		
Inversiones Financieras a Largo Plazo	-	-	- Cuentas por Pagar a Largo Plazo	-	-
Derechos a Recibir Efectivo o Equivalentes a Largo Plazo	-	-	- Documentos por Pagar a Largo Plazo	-	-
Bienes Inmuebles, Infraestructura y Construcciones en Proceso	131,349,953.91	131,349,953.91	- Deuda Pública a Largo Plazo	-	-
Bienes Muebles	47,488,019.25	47,889,164.87	- Pasivos Diferidos a Largo Plazo	-	-
Activos Intangibles	1,789,077.89	1,789,077.89	- Fondos y Bienes de Terceros en Garantía y/o en Administración a Largo Plazo	-	-
Depreciación, Deterioro y Amortización Acumulada de Bienes	- 56,851,489.63	- 52,627,381.96	- Provisiones a Largo Plazo	-	-
Activos Diferidos	-	-			
Estimación por Pérdida o Deterioro de Activos no Circulantes	-	-			
Otros Activos no Circulantes	-	-			
Total de Activos No Circulantes	123,775,561.42	128,400,814.71	Total de Pasivos No Circulantes	-	-
Total de Activos	130,212,965.53	136,033,001.57	Total de Pasivo	492,630.06	1,074,036.00
			HACIENDA PÚBLICA/PATRIMONIO		
			Hacienda Pública/Patrimonio Contribuido	127,056,951.50	126,186,270.70
			Aportaciones	127,056,951.50	126,186,270.70
			Donaciones de Capital	-	-
			Actualización de la Hacienda Pública/Patrimonio		
			Hacienda Pública/Patrimonio Generado	2,663,383.97	8,772,694.87
			Resultados del Ejercicio (Ahorro/ Desahorro)	4,582,216.42	7,174,444.89
			Resultados de Ejercicios Anteriores	7,245,600.39	15,947,139.76
			Revalúos	-	-
			Reservas	-	-
			Rectificaciones de Resultados de Ejercicios Anteriores	-	-
			Exceso o Insuficiencia en la Actualización de la Hacienda Pública/Patrimonio	-	-
			Resultado por Posición Monetaria	-	-
			Resultado por Tenencia de Activos no Monetarios	-	-
			Total Hacienda Pública/Patrimonio	129,720,335.47	134,958,965.57
			Total de Pasivo y Hacienda Pública/Patrimonio	130,212,965.53	136,033,001.57

"Bajo protesta de decir verdad declaramos que los Estados Financieros y sus Notas, son razonablemente correctos y son responsabilidad del emisor"


LC Alejandra Jocelyn Alfaro Tiznado
Directora de Administración y Finanzas




Mtro. José Arturo Delgado Reza
Rector

Universidad Tecnológica de San Luis Río Colorado
Estado de Situación Financiera Detallado - LDF
Al 31 de Diciembre de 2022 y al 30 de septiembre de 2023 (b)
(PESOS)

Concepto (c)	2023	31 de diciembre de 2022	Concepto (c)	2023	31 de diciembre de 2022
ACTIVO			PASIVO		
Activo Circulante			Pasivo Circulante		
a. Efectivo y Equivalentes (a=a1+a2+a3+a4+a5+a6+a7)	6,372,408.71	7,440,208.86	a. Cuentas por Pagar a Corto Plazo (a=a1+a2+a3+a4+a5+a6+a7+a8+a9)	401,198.60	35,051.28
a1) Efectivo	5,000.00	-	a1) Servicios Personales por Pagar a Corto Plazo	-	-
a2) Bancos/Tesorería	6,367,408.71	7,440,208.86	a2) Proveedores por Pagar a Corto Plazo	-	-
a3) Bancos/Dependencias y Otros	-	-	a3) Contratistas por Obras Públicas por Pagar a Corto Plazo	-	-
a4) Inversiones Temporales (Hasta 3 meses)	-	-	a4) Participaciones y Aportaciones por Pagar a Corto Plazo	-	-
a5) Fondos con Afectación Específica	-	-	a5) Transferencias Otorgadas por Pagar a Corto Plazo	-	-
a6) Depósitos de Fondos de Terceros en Garantía y/o Administración	-	-	a6) Intereses, Comisiones y Otros Gastos de la Deuda Pública por Pagar a Corto Plazo	-	-
a7) Otros Efectivos y Equivalentes	-	-	a7) Retenciones y Contribuciones por Pagar a Corto Plazo	401,198.60	35,051.28
b. Derechos a Recibir Efectivo o Equivalentes (b=b1+b2+b3+b4+b5+b6+b7)	64,995.40	191,978.00	a8) Devoluciones de la Ley de Ingresos por Pagar a Corto Plazo	-	-
b1) Inversiones Financieras de Corto Plazo	-	-	a9) Otras Cuentas por Pagar a Corto Plazo	-	-
b2) Cuentas por Cobrar a Corto Plazo	-	-	b. Documentos por Pagar a Corto Plazo (b=b1+b2+b3)	-	-
b3) Deudores Diversos por Cobrar a Corto Plazo	64,995.40	191,978.00	b1) Documentos Comerciales por Pagar a Corto Plazo	-	-
b4) Ingresos por Recuperar a Corto Plazo	-	-	b2) Documentos con Contratistas por Obras Públicas por Pagar a Corto Plazo	-	-
b5) Deudores por Anticipos de la Tesorería a Corto Plazo	-	-	b3) Otros Documentos por Pagar a Corto Plazo	-	-
b6) Préstamos Otorgados a Corto Plazo	-	-	c. Porción a Corto Plazo de la Deuda Pública a Largo Plazo (c=c1+c2)	-	-
b7) Otros Derechos a Recibir Efectivo o Equivalentes a Corto Plazo	-	-	c1) Porción a Corto Plazo de la Deuda Pública	-	-
c. Derechos a Recibir Bienes o Servicios (c=c1+c2+c3+c4+c5)	-	-	c2) Porción a Corto Plazo de Arrendamiento Financiero	-	-
c1) Anticipo a Proveedores por Adquisición de Bienes y Prestación de Servicios a Corto Plazo	-	-	d. Títulos y Valores a Corto Plazo	-	-
c2) Anticipo a Proveedores por Adquisición de Bienes Inmuebles y Muebles a Corto Plazo	-	-	e. Pasivos Diferidos a Corto Plazo (e=e1+e2+e3)	-	-
c3) Anticipo a Proveedores por Adquisición de Bienes Intangibles a Corto Plazo	-	-	e1) Ingresos Cobrados por Adelantado a Corto Plazo	-	-
c4) Anticipo a Contratistas por Obras Públicas a Corto Plazo	-	-	e2) Intereses Cobrados por Adelantado a Corto Plazo	-	-
c5) Otros Derechos a Recibir Bienes o Servicios a Corto Plazo	-	-	e3) Otros Pasivos Diferidos a Corto Plazo	-	-
d. Inventarios (d=d1+d2+d3+d4+d5)	-	-	f. Fondos y Bienes de Terceros en Garantía y/o Administración a Corto Plazo (f=f1+f2+f3+f4+f5+f6)	-	-
d1) Inventario de Mercancías para Venta	-	-	f1) Fondos en Garantía a Corto Plazo	-	-
d2) Inventario de Mercancías Terminadas	-	-	f2) Fondos en Administración a Corto Plazo	-	-
d3) Inventario de Mercancías en Proceso de Elaboración	-	-	f3) Fondos Contingentes a Corto Plazo	-	-
d4) Inventario de Materias Primas, Materiales y Suministros para Producción	-	-	f4) Fondos de Fideicomisos, Mandatos y Contratos Análogos a Corto Plazo	-	-
d5) Bienes en Tránsito	-	-	f5) Otros Fondos de Terceros en Garantía y/o Administración a Corto Plazo	-	-
e. Almacenes	-	-	f6) Valores y Bienes en Garantía a Corto Plazo	-	-

Concepto (c)	2023	31 de diciembre de 2022	Concepto (c)	2023	31 de diciembre de 2022
f. Estimación por Pérdida o Deterioro de Activos Circulantes (f=f1+f2)	-	-	g. Provisiones a Corto Plazo (g=g1+g2+g3)	0.33	1,036,635.49
f1) Estimaciones para Cuentas Incobrables por Derechos a Recibir Efectivo o Equivalentes	-	-	g1) Provisión para Demandas y Juicios a Corto Plazo	-	-
f2) Estimación por Deterioro de Inventarios	-	-	g2) Provisión para Contingencias a Corto Plazo	0.33	1,036,635.49
g. Otros Activos Circulantes (g=g1+g2+g3+g4)	-	-	g3) Otras Provisiones a Corto Plazo	-	-
g1) Valores en Garantía	-	-	h. Otros Pasivos a Corto Plazo (h=h1+h2+h3)	91,431.79	2,349.23
g2) Bienes en Garantía (excluye depósitos de fondos)	-	-	h1) Ingresos por Clasificar	-	-
g3) Bienes Derivados de Embargos, Decomisos, Aseguramientos y Dación en Pago	-	-	h2) Recaudación por Participar	-	-
g4) Adquisición con Fondos de Terceros	-	-	h3) Otros Pasivos Circulantes	91,431.79	2,349.23
IA. Total de Activos Circulantes (IA = a + b + c + d + e + f + g)	6,437,404.11	7,632,186.86	IIA. Total de Pasivos Circulantes (IIA = a + b + c + d + e + f + g + h)	492,630.06	1,074,036.00
Activo No Circulante			Pasivo No Circulante		
a. Inversiones Financieras a Largo Plazo	-	-	a. Cuentas por Pagar a Largo Plazo	-	-
b. Derechos a Recibir Efectivo o Equivalentes a Largo Plazo	-	-	b. Documentos por Pagar a Largo Plazo	-	-
c. Bienes Inmuebles, Infraestructura y Construcciones en Proceso	131,349,953.91	131,349,953.91	c. Deuda Pública a Largo Plazo	-	-
d. Bienes Muebles	47,488,019.25	47,889,164.87	d. Pasivos Diferidos a Largo Plazo	-	-
e. Activos Intangibles	1,789,077.89	1,789,077.89	e. Fondos y Bienes de Terceros en Garantía y/o en Administración a Largo Plazo	-	-
f. Depreciación, Deterioro y Amortización Acumulada de Bienes	56,851,489.63	52,627,381.96	f. Provisiones a Largo Plazo	-	-
g. Activos Diferidos	-	-	IIIB. Total de Pasivos No Circulantes (IIIB=a + b + c + d + e + f)	-	-
h. Estimación por Pérdida o Deterioro de Activos no Circulantes	-	-			
i. Otros Activos no Circulantes	-	-	II. Total del Pasivo (II = IIA + IIIB)	492,630.06	1,074,036.00
IB. Total de Activos No Circulantes (IB = a + b + c + d + e + f + g + h + i)	123,775,561.42	128,400,814.71			
I. Total del Activo (I = IA + IB)	130,212,965.53	136,033,001.57	HACIENDA PÚBLICA/PATRIMONIO		
			IIIA. Hacienda Pública/Patrimonio Contribuido (IIIA = a + b + c)	127,056,951.50	126,186,270.70
			a. Aportaciones	127,056,951.50	126,186,270.70
			b. Donaciones de Capital	-	-
			c. Actualización de la Hacienda Pública/Patrimonio	-	-
			IIIB. Hacienda Pública/Patrimonio Generado (IIIB = a + b + c + d + e)	2,663,383.97	8,772,694.87
			a. Resultados del Ejercicio (Ahorro/ Desahorro)	4,582,216.42	7,174,444.89
			b. Resultados de Ejercicios Anteriores	7,245,600.39	15,947,139.76
			c. Revalúos	-	-
			d. Reservas	-	-
			e. Rectificaciones de Resultados de Ejercicios Anteriores	-	-
			IIIC. Exceso o Insuficiencia en la Actualización de la Hacienda Pública/Patrimonio (IIIC=a+b)	-	-
			a. Resultado por Posición Monetaria	-	-
			b. Resultado por Tenencia de Activos no Monetarios	-	-
			III. Total Hacienda Pública/Patrimonio (III = IIIA + IIIB + IIIC)	129,720,335.47	134,958,965.57
			IV. Total del Pasivo y Hacienda Pública/Patrimonio (IV = II + III)	130,212,965.53	136,033,001.57

LC Alejandra Jocelyn Alfaro Tiznado
Directora de Administración y Finanzas

Mtro. José Arturo Delgado Reza
Rector



Universidad Tecnológica de San Luis Río Colorado

Estado de Actividades

Del 01 de enero al 30 de septiembre de 2023

(Cifras en Pesos)

Concepto	2023	2022
INGRESOS Y OTROS BENEFICIOS		
Ingresos de Gestión	5,666,982.23	5,635,954.19
Impuestos	-	-
Cuotas y Aportaciones de Seguridad Social	-	-
Contribuciones de Mejoras	-	-
Derechos	-	-
Productos	216,052.73	150,438.19
Aprovechamientos	-	-
Ingresos por Venta de Bienes y Prestación de Servicios	5,450,929.50	5,485,516.00
Participaciones, Aportaciones, Convenios, Incentivos Derivados de la Colaboración Fiscal, Fondos Distintos de Aportaciones, Transferencias, Asignaciones, Subsidios y Subvenciones, y Pensiones y Jubilaciones	30,816,081.73	42,599,587.90
Participaciones, Aportaciones, Convenios, Incentivos Derivados de la Colaboración Fiscal y Fondos Distintos de Aportaciones	-	-
Transferencias, Asignaciones, Subsidios y Subvenciones, y Pensiones y Jubilaciones	30,816,081.73	42,599,587.90
Otros Ingresos y Beneficios	502,010.63	1,377.86
Ingresos Financieros	-	-
Incremento por Variación de Inventarios	-	-
Disminución del Exceso de Estimaciones por Pérdida o Deterioro u Obsolescencia	-	-
Disminución del Exceso de Provisiones	-	-
Otros Ingresos y Beneficios Varios	502,010.63	1,377.86
Total de Ingresos y Otros Beneficios	36,985,074.59	48,236,919.95
GASTOS Y OTRAS PÉRDIDAS		
Gastos de Funcionamiento	35,578,963.60	46,204,845.55
Servicios Personales	25,110,175.70	35,186,644.07
Materiales y Suministros	1,384,823.16	1,696,939.95
Servicios Generales	9,083,964.74	9,321,261.53
Transferencias, Asignaciones, Subsidios y Otras Ayudas	13,450.00	-
Transferencias Internas y Asignaciones al Sector Público	-	-
Transferencias al Resto del Sector Público	-	-
Subsidios y Subvenciones	13,450.00	-
Ayudas Sociales	-	-
Pensiones y Jubilaciones	-	-
Transferencias a Fideicomisos, Mandatos y Contratos Análogos	-	-
Transferencias a la Seguridad Social	-	-
Donativos	-	-
Transferencias al Exterior	-	-
Participaciones y Aportaciones	-	-
Participaciones	-	-
Aportaciones	-	-
Convenios	-	-
Intereses, Comisiones y Otros Gastos de la Deuda Pública	-	-
Intereses de la Deuda Pública	-	-
Comisiones de la Deuda Pública	-	-
Gastos de la Deuda Pública	-	-
Costo por Coberturas	-	-
Apoyos Financieros	-	-
Otros Gastos y Pérdidas Extraordinarias	5,974,877.31	9,206,519.29
Estimaciones, Depreciaciones, Deterioros, Obsolescencia y Amortizaciones	5,970,409.83	8,174,451.00
Provisiones	-	-
Disminución de Inventarios	-	-
Otros Gastos	4,467.48	1,032,068.29
Inversión Pública	-	-
Inversión Pública no Capitalizable	-	-
Total de Gastos y Otras Pérdidas	41,567,290.91	55,411,364.84
Resultados del Ejercicio (Ahorro/Desahorro)	- 4,582,216.32 -	7,174,444.89

Bajo protesta de decir verdad declaramos que los Estados Financieros y sus Notas, son razonablemente correctos y son responsabilidad del emisor

LC Alejandra Jocelyn Alfaro Tiznado
Directora de Administración y Finanzas


Mtro. José Arturo Delgado Reza
Rector




Universidad Tecnológica de San Luis Río Colorado
Estado de Variación en la Hacienda Pública
Del 01 de enero al 30 de septiembre de 2023
(Cifras en Pesos)

Concepto	Hacienda Pública / Patrimonio Contribuido	Hacienda Pública / Patrimonio Generado de Ejercicios Anteriores	Hacienda Pública / Patrimonio Generado del Ejercicio	Exceso o Insuficiencia en la Actualización de la Hacienda Pública / Patrimonio	Total
Hacienda Pública / Patrimonio Contribuido Neto de 2022	126,186,270.70				126,186,270.70
Aportaciones	126,186,270.70				126,186,270.70
Donaciones de Capital					-
Actualización de la Hacienda Pública/Patrimonio					-
Hacienda Pública / Patrimonio Generado Neto de 2022		15,947,139.76	7,174,444.89		6,772,694.87
Resultados del Ejercicio (Ahorro/Desahorro)			7,174,444.89		7,174,444.89
Resultados de Ejercicios Anteriores		15,947,139.76			15,947,139.76
Revalúos					-
Reservas					-
Rectificaciones de Resultados de Ejercicios Anteriores					-
Exceso o Insuficiencia en la Actualización de la Hacienda Pública / Patrimonio Neto de 2022				-	-
Resultado por Posición Monetaria					-
Resultado por Tenencia de Activos no Monetarios					-
Hacienda Pública / Patrimonio Neto Final de 2022	126,186,270.70	15,947,139.76	7,174,444.89	-	134,958,865.57
Cambios en la Hacienda Pública / Patrimonio Contribuido Neto de 2023	870,680.80				870,680.80
Aportaciones	870,680.80				870,680.80
Donaciones de Capital					-
Actualización de la Hacienda Pública/Patrimonio					-
Variaciones de la Hacienda Pública / Patrimonio Generado Neto de 2023		8,701,539.37	2,582,228.47		6,109,310.90
Resultados del Ejercicio (Ahorro/Desahorro)			4,582,216.42		4,582,216.42
Resultados de Ejercicios Anteriores		8,701,539.37	7,174,444.89		1,527,094.48
Revalúos					-
Reservas					-
Rectificaciones de Resultados de Ejercicios Anteriores					-
Cambios en el Exceso o Insuficiencia en la Actualización de la Hacienda Pública / Patrimonio Neto de 2023				-	-
Resultado por Posición Monetaria					-
Resultado por Tenencia de Activos no Monetarios					-
Hacienda Pública / Patrimonio Neto Final de 2023	127,056,951.50	7,245,600.39	4,582,216.42	-	129,720,335.47

Bajo protesta de decir verdad declaramos que los Estados Financieros y sus notas, son razonablemente correctos y son responsabilidad del emisor


 LC Alejandra Jocelyn Alfaro Tiznado
 Directora de Administración y Finanzas


 Mtro. José Arturo Delgado Reza
 Rector



Universidad Tecnológica de San Luis Río Colorado
 Estado de Cambios en la Situación Financiera
 Del 01 de enero al 30 de septiembre de 2023
 (Cifras en Pesos)

Concepto	Origen	Aplicación
ACTIVO	5,820,036.04	0.00
Activo Circulante	1,194,782.75	0.00
Efectivo y Equivalentes	1,067,800.15	
Derechos a Recibir Efectivo o Equivalentes	126,982.60	
Derechos a Recibir Bienes o Servicios		
Inventarios		
Almacenes		
Estimación por Pérdida o Deterioro de Activos Circulantes		
Otros Activos Circulantes		
Activo No Circulante	4,625,253.29	0.00
Inversiones Financieras a Largo Plazo		
Derechos a Recibir Efectivo o Equivalentes a Largo Plazo		
Bienes Inmuebles, Infraestructura y Construcciones en Proceso		
Bienes Muebles	401,145.62	
Activos Intangibles	0.00	
Depreciación, Deterioro y Amortización Acumulada de Bienes	4,224,107.67	
Activos Diferidos		
Estimación por Pérdida o Deterioro de Activos no Circulantes		
Otros Activos no Circulantes		
PASIVO	455,229.88	1,036,635.82
Pasivo Circulante	455,229.88	1,036,635.82
Cuentas por Pagar a Corto Plazo	366,147.32	
Documentos por Pagar a Corto Plazo		
Porción a Corto Plazo de la Deuda Pública a Largo Plazo		
Títulos y Valores a Corto Plazo		
Pasivos Diferidos a Corto Plazo		
Fondos y Bienes de Terceros en Garantía y/o Administración a Corto Plazo		
Provisiones a Corto Plazo		1,036,635.82
Otros Pasivos a Corto Plazo	89,082.56	
Pasivo No Circulante	0.00	0.00
Cuentas por Pagar a Largo Plazo		
Documentos por Pagar a Largo Plazo		
Deuda Pública a Largo Plazo		
Pasivos Diferidos a Largo Plazo		
Fondos y Bienes de Terceros en Garantía y/o en Administración a Largo Plazo		
Provisiones a Largo Plazo		
HACIENDA PUBLICA/PATRIMONIO	3,462,909.27	8,701,539.37
Hacienda Pública/Patrimonio Contribuido	870,680.80	0.00
Aportaciones	870,680.80	
Donaciones de Capital		
Actualización de la Hacienda Pública/Patrimonio		
Hacienda Pública/Patrimonio Generado	2,592,228.47	8,701,539.37
Resultados del Ejercicio (Ahorro/ Desahorro)	2,592,228.47	
Resultados de Ejercicios Anteriores		8,701,539.37
Revalúos		
Reservas		
Rectificaciones de Resultados de Ejercicios Anteriores		
Excesos o Insuficiencia en la Actualización de la Hacienda Pública/Patrimonio	0.00	0.00
Resultado por Posición Monetaria		
Resultado por Tenencia de Activos no Monetarios		

Bajo protesta de decir verdad declaramos que los Estados Financieros y sus notas, son razonablemente correctos y son responsabilidad del emisor

LC Alejandra Jocelyn Alfaro Tiznado
 Directora de Administración y Finanzas



Mtro. José Arturo Delgado Reza
 Rector

Universidad Tecnológica de San Luis Río Colorado

Estado de Flujos de Efectivo

Del 01 de enero al 30 de septiembre de 2023


(Cifras en Pesos)

Concepto	2023	2022
Flujos de Efectivo de las Actividades de Operación		
Origen	36,974,111.57	48,235,542.09
Impuestos		
Cuotas y Aportaciones de Seguridad Social		
Contribuciones de mejoras		
Derechos		
Productos	216,052.73	150,438.19
Aprovechamientos		
Ingresos por Venta de Bienes y Prestación de Servicios	5,941,977.11	5,485,516.00
Participaciones, Aportaciones, Convenios, Incentivos Derivados de la Colaboración Fiscal y Fondos Distintos de Aportaciones		
Transferencias, Asignaciones, Subsidios y Subvenciones, y Pensiones y Jubilaciones	30,816,081.73	42,599,587.90
Otros Orígenes de Operación		
Aplicación	37,567,435.98	51,653,210.47
Servicios Personales	25,110,175.70	35,186,644.07
Materiales y Suministros	1,384,823.16	1,696,939.95
Servicios Generales	9,083,964.74	9,321,261.53
Transferencias Internas y Asignaciones al Sector Público		
Transferencias al resto del Sector Público		
Subsidios y Subvenciones	13,450.00	
Ayudas Sociales		
Pensiones y Jubilaciones		
Transferencias a Fideicomisos, Mandatos y Contratos Análogos		
Transferencias a la Seguridad Social		
Donativos		
Transferencias al Exterior		
Participaciones		
Aportaciones		
Convenios		
Otras Aplicaciones de Operación	1,975,022.38	5,448,364.92
Flujos Netos de Efectivo por Actividades de Operación	-593,324.41	-3,417,668.38
Flujos de Efectivo de las Actividades de Inversión		
Origen	0.00	0.00
Bienes Inmuebles, Infraestructura y Construcciones en Proceso		
Bienes Muebles		
Otros Orígenes de Inversión		
Aplicación	474,475.74	1,618,342.56
Bienes Inmuebles, Infraestructura y Construcciones en Proceso		1,233,397.08
Bienes Muebles	474,475.74	384,945.48
Otras Aplicaciones de Inversión		0.00
Flujos Netos de Efectivo por Actividades de Inversión	-474,475.74	-1,618,342.56
Flujo de Efectivo de las Actividades de Financiamiento		
Origen	0.00	0.00
Endeudamiento Neto	0.00	0.00
Interno	0.00	0.00
Externo	0.00	0.00
Otros Orígenes de Financiamiento	0.00	0.00
Aplicación	0.00	0.00
Servicios de la Deuda	0.00	0.00
Interno		
Externo		
Otras Aplicaciones de Financiamiento		
Flujos netos de Efectivo por Actividades de Financiamiento	0.00	0.00
Incremento/Disminución Neta en el Efectivo y Equivalentes al Efectivo	-1,067,800.15	-5,036,010.94
Efectivo y Equivalentes al Efectivo al Inicio del Ejercicio	7,440,208.86	12,476,219.80
Efectivo y Equivalentes al Efectivo al Final del Ejercicio	6,372,408.71	7,440,208.86

Bajo protesta de decir verdad declaramos que los Estados Financieros y sus Notas, son razonablemente correctos y son responsabilidad del emisor



LC Alejandra Jocelyn Alfaro Tiznado
Directora de Administración y Finanzas

Mtro. José Arturo Delgado Reza
Rector

Universidad Tecnológica de San Luis Río Colorado


Estado Analítico del Activo

Del 01 de enero al 30 de septiembre de 2023

(Cifras en Pesos)

Concepto	Saldo Inicial	Cargos del Periodo	Abonos del Periodo	Saldo Final	Variación del Periodo
ACTIVO	136,033,001.57	108,934,939.77	114,754,975.81	130,212,965.53	-5,820,036.04
Activo Circulante	7,632,186.86	105,843,481.07	107,038,263.82	6,437,404.11	-1,194,782.75
Efectivo y Equivalentes	7,440,208.86	68,306,694.22	69,374,494.37	6,372,408.71	-1,067,800.15
Derechos a Recibir Efectivo o Equivalentes	191,978.00	37,536,786.85	37,663,769.45	64,995.40	-126,982.60
Derechos a Recibir Bienes o Servicios				0.00	0.00
Inventarios				0.00	0.00
Almacenes				0.00	0.00
Estimación por Pérdida o Deterioro de Activos Circulantes				0.00	0.00
Otros Activos Circulantes				0.00	0.00
Activo No Circulante	128,400,814.71	3,091,458.70	7,716,711.99	123,775,561.42	-4,625,253.29
Inversiones Financieras a Largo Plazo				0.00	0.00
Derechos a Recibir Efectivo o Equivalentes a Largo Plazo				0.00	0.00
Bienes Inmuebles, Infraestructura y Construcciones en Proceso	131,349,953.91			131,349,953.91	0.00
Bienes Muebles	47,889,164.87	1,345,156.54	1,746,302.16	47,488,019.25	-401,145.62
Activos Intangibles	1,789,077.89	0.00	0.00	1,789,077.89	0.00
Depreciación, Deterioro y Amortización Acumulada de Bienes	-52,627,381.96	1,746,302.16	5,970,409.83	-56,851,489.63	-4,224,107.67
Activos Diferidos				0.00	0.00
Estimación por Pérdida o Deterioro de Activos no Circulantes				0.00	0.00
Otros Activos no Circulantes				0.00	0.00

Bajo protesta de decir verdad declaramos que los Estados Financieros y sus Notas, son razonablemente correctos y son responsabilidad del emisor



LC Alejandra Jocelyn Alfaro Tiznado
Directora de Administración y Finanzas



Mtro. José Arturo Delgado Reza
Rector




Universidad Tecnológica de San Luis Río Colorado
Estado Analítico de la Deuda y Otros Pasivos
 Del 01 de enero al 30 de septiembre de 2023

(Cifras en Pesos)

Denominación de las Deudas	MONEDA DE CONTRATACIÓN	INSTITUCIÓN O PAÍS ACREEDOR	SALDO INICIAL DEL PERIODO	SALDO FINAL DEL PERIODO
DEUDA PÚBLICA				
Corto Plazo				
Deuda Interna			0.00	0.00
Instituciones de Crédito			0.00	0.00
Títulos y Valores				
Arrendamientos Financieros				
Deuda Externa			0.00	0.00
Organismos Financieros Internacionales			0.00	
Deuda Bilateral				
Títulos y Valores				
Arrendamientos Financieros				
<i>Subtotal Corto Plazo</i>			<i>0.00</i>	<i>0.00</i>
Largo Plazo				
Deuda Interna			0.00	0.00
Instituciones de Crédito				
Títulos y Valores				
Arrendamientos Financieros				
Deuda Externa			0.00	0.00
Organismos Financieros Internacionales				
Deuda Bilateral				
Títulos y Valores				
Arrendamientos Financieros				
<i>Subtotal de Deuda Pública a Largo Plazo</i>			<i>0.00</i>	<i>0.00</i>
Total de Otros Pasivos			1,074,036.00	492,630.06
Total de Deuda Pública y Otros Pasivos			1,074,036.00	492,630.06

Bajo protesta de decir verdad declaramos que los Estados Financieros y sus Notas, son razonablemente correctos y son responsabilidad del emisor


 LC Alejandra Jocelyn Alfaro Tiznado
 Directora de Administración y Finanzas


 Mtro. José Arturo Delgado Reza
 Rector



Universidad Tecnológica de San Luis Río Colorado
Informe Analítico de la Deuda Pública y Otros Pasivos - LDF
Del 01 de enero al 30 de septiembre de 2023

(PESOS)

Denominación de la Deuda Pública y Otros Pasivos (c)	Saldo al 31 de diciembre de 2022(d)	Disposiciones del Periodo (e)	Amortizaciones del Periodo (f)	Revaluaciones, Reclasificaciones y Otros Ajustes (g)	Saldo Final del Periodo (h) h=d+e-f+g	Pago de Intereses del Periodo (i)	Pago de Comisiones y demás costos asociados durante el Periodo (j)
1. Deuda Pública (1=A+B)							
A. Corto Plazo (A=a1+a2+a3)							
a1) Instituciones de Crédito							
a2) Títulos y Valores							
a3) Arrendamientos Financieros							
B. Largo Plazo (B=b1+b2+b3)							
b1) Instituciones de Crédito							
b2) Títulos y Valores							
b3) Arrendamientos Financieros							
2. Otros Pasivos	1,074,036.00				492,630.06		
3. Total de la Deuda Pública y Otros Pasivos (3=1+2)	1,074,036.00				492,630.06		
4. Deuda Contingente 1 (informativo)							
A. Deuda Contingente 1							
B. Deuda Contingente 2							
C. Deuda Contingente XX							
5. Valor de Instrumentos Bono Cupón Cero 2 (Informativo)							
A. Instrumento Bono Cupón Cero 1							
B. Instrumento Bono Cupón Cero 2							
C. Instrumento Bono Cupón Cero XX							

1 Se refiere a cualquier Financiamiento sin fuente o garantía de pago definida, que sea asumida de manera solidaria o subsidiaria por las Entidades Federativas con sus Municipios, organismos descentralizados y empresas de participación estatal mayoritaria y fideicomisos, locales o municipales, y por los Municipios con sus respectivos organismos descentralizados y empresas de participación municipal mayoritaria.

2 Se refiere al valor del Bono Cupón Cero que respalda el pago de los créditos asociados al mismo (Activo).

Obligaciones a Corto Plazo (k)	Monto Contratado (l)	Plazo Pactado (m)	Tasa de Interés (n)	Comisiones y Costos Relacionados (o)	Tasa Efectiva (p)
6. Obligaciones a Corto Plazo (Informativo)					
A. Crédito 1					
B. Crédito 2					
C. Crédito XX					




LC Alejandra Jocelyn Alfaro Tiznado
 Directora de Administración y Finanzas

Mtro. José Arturo Delgado Reza
 Rector

Universidad Tecnológica de San Luis Río Colorado
Informe Analítico de Obligaciones Diferentes de Financiamientos – LDF
Del 01 de enero al 30 de septiembre de 2023

(PESOS)

Denominación de las Obligaciones Diferentes de Financiamiento (c)	Fecha del Contrato (d)	Fecha de inicio de operación del proyecto (e)	Fecha de vencimiento (f)	Monto de la inversión pactado (g)	Plazo pactado (h)	Monto promedio mensual del pago de la contraprestación (i)	Monto promedio mensual del pago de la contraprestación correspondiente al pago de inversión (j)	Monto pagado de la inversión al XX de XXXXXX de 2023 (k)	Monto pagado de la inversión actualizado al XX de XXXXXX de 2023 (l)	Saldo pendiente por pagar de la inversión al XX de XXXXXX de 2023 (m = g - l)
A. Asociaciones Público Privadas (APP's) (A=a+b+c+d) a) APP 1 b) APP 2 c) APP 3 d) APP XX B. Otros Instrumentos (B=a+b+c+d) a) Otro Instrumento 1 b) Otro Instrumento 2 c) Otro Instrumento 3 d) Otro Instrumento XX C. Total de Obligaciones Diferentes de Financiamiento (C=A+B)				NO APLICA						


LC Alejandra Jocelyn Alfaro Tiznado
Directora de Administración y Finanzas




Mtro. José Arturo Delgado Reza
Rector

Universidad Tecnológica de San Luis Río Colorado
Informe sobre Pasivos Contingentes
Al 30 de septiembre de 2023

A Corto Plazo

NO APLICA

A Mediano Plazo

INFORME SOBRE SUS PASIVOS CONTINGENTES: Informar las obligaciones que tienen su


origen en hechos específicos e independientes del pasado que en el futuro pueden ocurrir o no,

y de acuerdo con lo que acontezca, desaparecen o se convierten en pasivos reales por ejemplo,

juicios, garantías, avales, costos de planes de pensiones, jubilaciones, etc.

A Largo Plazo

Bajo protesta de decir verdad declaramos que los Estados Financieros y sus Notas, son razonablemente correctos y son responsabilidad del emisor


LC Alejandra Jocelyn Alfaro Tiznado
Directora de Administración y Finanzas




Mtro. José Arturo Delgado Reza
Rector

**SISTEMA ESTATAL DE EVALUACIÓN
NOTAS A LOS ESTADOS FINANCIEROS
UNIVERSIDAD TECNOLÓGICA DE SAN LUIS RIO COLORADO
AL 30 DE SEPTIEMBRE DEL 2023**

TRIMESTRE: III TRIM 2023

NOTAS A LOS ESTADOS FINANCIEROS

Con el propósito de dar cumplimiento a los artículos 46 y 49 de la Ley General de Contabilidad Gubernamental, los entes públicos deberán acompañar notas a los estados financieros cuyos rubros así lo requieran teniendo presente los postulados de revelación suficiente e importancia relativa con la finalidad, que la información sea de mayor utilidad para los usuarios

a) NOTAS DE GESTIÓN ADMINISTRATIVA

HISTORIA

El Subsistema de Universidades Tecnológicas, es educación pública dependiente de la SEP, específicamente de la Subsecretaría de Educación Superior a través de la Coordinación de Universidades Tecnológicas y fue creado en 1991, con la finalidad de ampliar y diversificar la oferta educativa tecnológica superior en México, basándose en un modelo académico de Francia, y en la Clasificación Internacional Normalizada de la Educación, para ofrecer al sector productivo Técnicos Superiores con mayor preparación académica y con un perfil más orientado a la práctica que la teoría, que cubra y fortalezca el eslabón entre el nivel directivo y el operativo dentro de las industrias y empresas, a partir de 2009 se ofrece educación con obtención de dos grados, Técnico Superior Universitario (2 años y 4 meses) e Ingeniero (1 año 8 Meses adicional).

Actualmente están 113 universidades tecnológicas distribuidas en 28 estados de la república, encontrándose 7 en el estado de Sonora, Hermosillo, Nogales, Sur de Sonora, Etchojoa, Puerto Peñasco, San Luis Río Colorado y Guaymas.

La Universidad Tecnológica de San Luis Río Colorado (UTSLRC) se creó el 1 de septiembre del 2010, con una matrícula de 96 estudiantes inscritos en tres carreras del grado de Técnico Superior Universitario: Mantenimiento área industrial, Mecatrónica área de automatización y Procesos alimentarios, siendo la primera universidad en ofrecer las dos últimas en la ciudad. Desde entonces su objetivo ha sido formar profesionales del nivel de Técnico Superior Universitario ofreciendo la oportunidad de continuar sus estudios de Ingeniería con una duración de 1 año 8 meses adicionales.

El tiempo de estudios se basa en un 70% de tiempo en prácticas de laboratorios/talleres o en empresas y un 30% en teoría, incluyendo 80% de asignaturas comunes en todo el subsistema y el 20% de las restantes, son acordes con las necesidades del sector productivo de la región, asegurándose de que la educación que se imparta, sea integral, para hacer posible el desarrollo de las aptitudes y capacidades de los alumnos, facilitando con esto su auto comprensión y ubicación sociocultural. Con dicha distribución del tiempo de estudio los Técnicos Superiores Universitarios que egresen tendrán las características de "Ser", "Saber" y "Saber hacer".

Desde el cero hasta el sexto cuatrimestre, los alumnos combinan en el aula, los talleres, y los laboratorios con actividades relacionadas con el sector empresarial, como las visitas de inducción, las visitas específicas y las estadías profesionales, con las que culmina el sexto cuatrimestre. Es aquí cuando los estudiantes se integran a los núcleos productivos, donde desarrollan proyectos supervisados tanto por la Universidad como por las empresas.

**SISTEMA ESTATAL DE EVALUACIÓN
NOTAS A LOS ESTADOS FINANCIEROS
UNIVERSIDAD TECNOLÓGICA DE SAN LUIS RÍO COLORADO
AL 30 DE SEPTIEMBRE DEL 2023**

TRIMESTRE: III TRIM 2023

El Técnico Superior Universitario podrá combinar la formación básica de la Educación Superior en sus grados concurrentes, con funciones de gestión productiva, comercial, fiscal, administrativa y supervisión dentro de su nivel de competencia.

A. Aspectos Cualitativos

Sección 1. Descripción Institucional.

1. Carreras que ofrece:

TSU en Mecatrónica Área de Automatización

TSU en Mantenimiento Área Industrial

TSU en Procesos Alimentarios

TSU en Tecnologías de la Información y Comunicación

TSU en Desarrollo de Negocios Área de Mercadotecnia

TSU en Operaciones Comerciales Internacionales Área Clasificación Arancelaria y Despacho Aduanero

Ing. en Mecatrónica

Ing. en Electromecánica Industrial

Ing. en Procesos Bioalimentarios

Ing. en Tecnologías de la Información y Comunicación

Ing. en Desarrollo e Innovación Empresarial

Ing. en Logística Internacional

2. Misión, visión y valores.

Misión Institucional

La Universidad Tecnológica de San Luis Río Colorado, es una institución educativa de nivel superior que forma integralmente personas con calidad profesional, contribuyendo con desarrollo social, tecnológico y económico de la región y del país, ofreciendo un modelo educativo innovador y pertinente de éxito, que propicia el desarrollo del capital humano, con habilidades intelectuales y morales que permite la vinculación con el sector productivo.

Visión Institucional

Ser la institución educativa con mayor crecimiento sostenido en el noroeste del país, debido a la vigencia y actualización de sus planes y programas, satisfaciendo plenamente las necesidades de los sectores productivos, a través de un sistema de vinculación permanente.

Lograr el reconocimiento como la universidad de mayor impacto en región e identificada como una institución de educación superior innovadora, competitiva, comprometida con el desarrollo social y el cuidado y protección del medio ambiente, alcanzando con ello ser la primera opción tanto para realizar estudios de nivel superior, como para proveer el personal técnico y profesional competente solicitado por las empresas regionales.

**SISTEMA ESTATAL DE EVALUACIÓN
NOTAS A LOS ESTADOS FINANCIEROS
UNIVERSIDAD TECNOLÓGICA DE SAN LUIS RÍO COLORADO
AL 30 DE SEPTIEMBRE DEL 2023**

TRIMESTRE: III TRIM 2023

Valores hacia el ser humano

- Solidaridad
- Superación
- Compromiso institucional
- Ética
- Comunicación efectiva
- Calidad
- Calidad en los procesos
- Trabajo en equipo
- Liderazgo
- Responsabilidad
- Respeto

Valores hacia la sociedad

- Transparencia
- Espíritu de servicio
- Compromiso con la comunidad
- Cuidado del medio ambiente
- Rendición de cuentas

Objetivo Social:

Brindar una educación de excelencia académica, buscando de manera permanente la formación de los estudiantes en las áreas del Saber, Saber Hacer y Saber Ser, logrando con ello personas aptas y competentes, no solo en áreas profesionales, sino también las humanas, que permitan la rápida inclusión de los egresados al campo laboral.

Objetivos Institucionales

1. Ofrecer a los estudiantes que hayan terminado la Educación Media Superior una formación intensiva que les permita incorporarse, en corto tiempo, al trabajo productivo o continuar estudios de especialización.
2. Impartir estudios de calidad y de formación polivalentes que permitan al egresado desempeñarse profesionalmente en una amplia gama de actividades productivas.
3. Combinar los estudios en el aula, taller y laboratorio, con prácticas y estadías en la planta productiva de bienes y servicios.
4. Impulsar las aptitudes, conocimientos y habilidades del estudiante para que pueda desempeñarse profesionalmente en el mercado laboral, prestar sus servicios libremente o instalar su propia empresa.
5. Formar profesionales de alto desempeño, conscientes de su contexto histórico y de los valores humanos, con una actitud de mejora continua, de liderazgo e iniciativa.

**SISTEMA ESTATAL DE EVALUACIÓN
NOTAS A LOS ESTADOS FINANCIEROS
UNIVERSIDAD TECNOLÓGICA DE SAN LUIS RÍO COLORADO
AL 30 DE SEPTIEMBRE DEL 2023**

TRIMESTRE: III TRIM 2023

6. Proporcionar el desarrollo integral de sus alumnos y la sociedad con calidad, pertinencia, flexibilidad, polivalencia e intensidad.

3. Modelo BIS

La Universidad Tecnológica de San Luis Río Colorado ha adoptado el Modelo de Universidad Bilingüe, Internacional y Sustentable donde los alumnos deben de cursar un primer cuatrimestre de inmersión intensiva en el idioma inglés dado que a lo largo de su carrera los cursos son ofrecidos en este idioma. La internacionalización implica la colaboración con Instituciones de Educación Superior en E.U.A. y Canadá, con los cuales se tiene programas de movilidad Estudiantil y Docente. La Universidad adopta la sustentabilidad como uno de sus ejes rectores, promoviendo la interacción armónica de los estudiantes con su medio ambiente y la sociedad.

BASES DE PREPARACIÓN DE ESTADOS FINANCIEROS

Los Estados Financieros y la información emanada de la contabilidad se sujeta a criterios de utilidad, confiabilidad, relevancia, comprensibilidad y de comparación, así como a otros atributos asociados a cada uno de ellos, como oportunidad, veracidad, representatividad, objetividad, suficiencia, posibilidad de predicción e importancia relativa, con el fin de alcanzar la modernización y armonización que la Ley General de Contabilidad Gubernamental determina.

Los registros se efectúan considerando la base acumulativa para la integración de la información presupuestaria y contable. La contabilización de las transacciones de gastos se lleva a cabo conforme a la fecha de su realización y la del ingreso se registra cuando existe jurídicamente el derecho de cobro.

El sistema facilita el reconocimiento de las operaciones de ingresos, gastos, activos, pasivos y patrimonio.

Los Estados Financieros están apegados a la Ley General de Contabilidad Gubernamental y al Manual de Contabilidad Gubernamental.

1.- Reporte Analítico del Activo

-El concepto Efectivo y Equivalentes se tuvieron variaciones entre los cargos y abonos del periodo por \$ 392,684.08 cerrando con un saldo de \$6,372,408.71 al mes de septiembre 2023.

-Los deudores diversos tuvieron variación \$3,613.42 cerrando al mes de septiembre 2023 con saldo de \$64,995.48

-Construcciones en Proceso en bienes propios su saldo al cierre de mes de septiembre 2023 es de \$131,349,953.91

-Mobiliario y equipo de administración tuvieron una variación de \$6,726.14 al mes de septiembre cerrando con un saldo de \$41,227,430.80

-Vehículos y Equipo de Transporte no tuvo variación en el mes de septiembre 2023, cerrando con un saldo de \$4,215,355.20

-Maquinaria, Otros Equipos y Herramientas cerrando con un saldo de \$110,288.68 al mes de septiembre 2023

-Activos intangibles cerrando con un saldo de \$1,789,077.89 al cierre del mes de septiembre 2023

-Terrenos no tuvo variación al cierre del mes de septiembre 2023, cerrando con un saldo de \$25,316,678.67

-Edificios no Habitacionales no tuvo variación al cierre del mes de septiembre 2023.

-Infraestructura no tuvo variación en el mes de septiembre 2023, cerrando con un saldo de \$19,502,753.28

-Total, de Variaciones en el Activo

**SISTEMA ESTATAL DE EVALUACIÓN
NOTAS A LOS ESTADOS FINANCIEROS
UNIVERSIDAD TECNOLÓGICA DE SAN LUIS RÍO COLORADO
AL 30 DE SEPTIEMBRE DEL 2023**

TRIMESTRE: III TRIM 2023

CONCEPTO	DEPRECIACION %	VIDA UTIL AÑOS	ESTADO DE LOS ACTIVOS
BIENES MUEBLES			
Mobiliario y Equipo de Administración	10%	10	Bueno
Mobiliario y Equipo para Escuelas, Laboratorios y Talleres	10%	10	Bueno
Mobiliario y Equipo Educacional y Recreativo	33%	3	Bueno
Vehiculos y Equipo de Transporte	20%	5	Bueno
Maquinaria, Otros Equipos y Herramientas	10%	10	Bueno
ACTIVOS INTANGIBLES			
Software	33%	3	Bueno
BIENES INMUEBLES,INFRAESTRUCTURA Y			
CONSTRUCCIONES EN PROCESO			
Terrenos	0%	0	Bueno
Edificios	3%	30	Bueno
Infraestructura	4%	25	Bueno
Construcciones en Proceso de Bienes Propios	4%	25	Bueno

2.- Fideicomisos, Mandatos y Análogos.

NO APLICAN PARA ESTE ORGANISMO

3.- Reporte de Recaudación

2023					
FUENTE DE FINANCIAMIENTO	PRESUPUESTO AUTORIZADO 2023	AMPLIACIONES 2023	PRESUPUESTO MODIFICADO 2023	TOTAL RECAUDADO AL 30 DE SEPTIEMBRE 2023	AVANCE DE RECAUDACION %
Gobierno del Estado	22,845,456.98	1,718,401.78	24,563,858.76	14,607,222.78	64%
Gobierno del Federal	18,740,827.09	889,512.90	19,630,339.99	16,061,187.99	86%
Ingresos Propios	3,880,726.00	1,400,000.00	5,280,726.00	5,666,982.23	146%
Fondos Universidad Nottingham	0.00	107,670.96	107,670.96	107,670.96	100%
PRODEP	0.00	40,000.00	40,000.00	40,000.00	100%
	45,467,010.07	4,155,585.64	49,622,595.71	36,483,063.96	

4.- Información sobre la deuda y el Reporte Analítico de la Deuda.

NO APLICAN PARA ESTE ORGANISMO

**SISTEMA ESTATAL DE EVALUACIÓN
NOTAS A LOS ESTADOS FINANCIEROS
UNIVERSIDAD TECNOLÓGICA DE SAN LUIS RÍO COLORADO
AL 30 DE SEPTIEMBRE DEL 2023**

TRIMESTRE: III TRIM 2023

5.- Proceso de Mejora

Respecto al Control Interno se cuenta con un Reglamento en COCODI (Comité de Control y Desempeño Institucional), con un Reglamento Interior, con un Manual de Organización y Manual de Contabilidad Gubernamental, también se cuenta con el Manual de Procedimientos.

6.- Información por Segmentos

NO APLICAN PARA ESTE ORGANISMO

7.- Eventos Posteriores al Cierre

NO APLICAN PARA ESTE ORGANISMO

8.- Partes Relacionadas

NO APLICAN PARA ESTE ORGANISMO

9.- Responsabilidad Sobre la Presentación Razonable de la Información Contable

"Bajo protesta de decir verdad declaramos que los Estados Financieros y sus notas, son razonablemente correctos y son responsabilidad del emisor".

b) NOTAS DE DESGLOSE

l) NOTAS AL ESTADO DE ACTIVIDADES

1.- Ingresos

RECURSOS	DICIEMBRE 2022	SEPTIEMBRE 2023
Fondo Universidad Nottingham	\$ -	\$ 107,670.96
Ingresos Federales	\$ 19,375,052.86	\$ 16,061,187.99
Ingresos Estatales	\$ 23,224,535.04	\$ 14,607,222.78
PRODEP	\$ -	\$ 40,000.00
Ingresos Propios	\$ 5,485,516.00	\$ 5,450,929.50

2.- Otros Ingresos

Son los Ingresos Bancarios y el rubro es el siguiente:

INGRESOS BANCARIOS	DICIEMBRE 2022	SEPTIEMBRE 2023
Intereses Ganados	150,438.19	216,052.73

**SISTEMA ESTATAL DE EVALUACIÓN
NOTAS A LOS ESTADOS FINANCIEROS
UNIVERSIDAD TECNOLÓGICA DE SAN LUIS RÍO COLORADO
AL 30 DE SEPTIEMBRE DEL 2023**

TRIMESTRE: III TRIM 2023

OTROS INGRESOS Y BENEFICIOS VARIOS	DICIEMBRE 2022	SEPTIEMBRE 2023
Otros productos que generan ingresos	1,377.86	10,926.02

Gastos y Otras Pérdidas:

Nota: el saldo que arroja esta cuenta son los gastos financieros.

II) NOTAS AL ESTADO DE SITUACIÓN FINANCIERA

ACTIVO

1.-Efectivo y Equivalentes

El siguiente rubro se integra de la información contable del mes de septiembre 2023. El saldo que refleja la cuenta de Efectivo y Equivalente corresponde a los siguientes conceptos.

TRIMESTRAL

NOMBRE DE LA CUENTA	CONCEPTO	DICIEMBRE 2022	SEPTIEMBRE 2023
Fondo Fijo de Caja		\$0.00	\$5,000.00
Bancos/Tesorería:			
Banorte MN 11-76745636	FAMES	\$992.65	\$1,009.41
Banorte MN 11-76792845	Inversión 2017-2018	\$4,109.51	\$4,181.24
Banorte MN 11-76795239	Ingresos Propios Cursos	\$44,222.09	\$61,228.76
Banorte MN 11-76797233	Ingresos Propios	\$349,741.78	\$173,734.54
Banorte MN 11-76745636	Fondo Contingencia 2015	\$6,671.24	\$6,787.00
Banorte MN 11-76800375	Fondo Cont. Previsión Social	\$3,468,875.94	\$3,315,720.53
Banorte MN 11-76801055	Fondo Contingencia 2016	\$1,395,828.48	\$152,980.33

**SISTEMA ESTATAL DE EVALUACIÓN
NOTAS A LOS ESTADOS FINANCIEROS
UNIVERSIDAD TECNOLÓGICA DE SAN LUIS RIO COLORADO
AL 30 DE SEPTIEMBRE DEL 2023**

TRIMESTRE: III TRIM 2023

Banorte MN 11-76801783	Ing. Referenciados	\$182,771.70	\$1,120,121.90
Banorte MN 11-76773826	Recursos Estatales	\$1,986,623.17	\$0.00
Banorte MN 11-76790364	Recursos Federales	\$372.30	\$0.00
Banorte MN 12-14873897	Subsidio Estatal 2023		\$530,218.57
Banorte MN 12-14875396	Subsidio Federal 2023		\$860,338.43
Banorte MN 12-14876320	Nominas		\$101,051.00
Banorte MN 12-14868660	SAT		\$0.00
Banorte MN 12-14868660	SAT		\$40,037.00
Total Efectivo e Inversiones		\$7,440,208.86	\$6,367,408.71

2.- Derechos a recibir efectivo y equivalentes y bienes o servicios a recibir

2023 CONCEPTO	Vencimiento					
	Importe	30 días	60 días	90 días	180 días	365 días
DEUDORES	\$ 40,845.40	\$ 2,554.75	\$2,800.00	\$35,490.65	\$ -	\$ -
SANTOS SOLIS BARRAZA				\$ 856.84		
MARIELA LOPEZ FELIX			\$2,800.00			
JOSÉ ARTURO DELGADO REZA				\$14,571.90		
DIANA LORENA ROMO CABALLERO		\$ -				
ISMAEL VELAZQUEZ DUARTE			\$ -			
JOEL RICARDO AGUIRRE YESCAS				\$ -		
MARTIN RENE QUIJADA LUGO				\$ 5,624.20		
FLOR ALICIA CEJA VELAZQUEZ		\$ 730.00				
ANDRES HERRERA GONZALEZ		\$ -				
KARINA YAZMIN FERNANDEZ				\$ 957.15		
ALMA FAVIOLA VALENZUELA ESCAMILLA		\$ 194.75				
MARIA DE LOS ANGELES GARCIA				\$ 5,802.89		
MIGUEL ANGEL RODRIGUEZ NEGRETE				\$ 3,186.15		
GILDARDO LINAREZ PLASCENCIA				\$ 2,128.48		

SISTEMA ESTATAL DE EVALUACIÓN
NOTAS A LOS ESTADOS FINANCIEROS
UNIVERSIDAD TECNOLÓGICA DE SAN LUIS RIO COLORADO
AL 30 DE SEPTIEMBRE DEL 2023

TRIMESTRE: III TRIM 2023

JORGE ALBERTO REA MURILLO		\$ -				
MARIO ALFREDO ROBLES QUIÑONEZ		\$ -				
MELISA LUGO FELIX				\$ 606.57		
CELIA RUBIO CISNEROS				\$ 1,756.47		
JOSE JULIAN HERNANDEZ MARQUEZ		\$ 1,130.00				
MOISES CASTRO FLORES		\$ 500.00				
CONVENIOS ALUMNOS	\$ 24,150.00	\$11,900.00	\$ -	\$ 7,200.00	\$500.00	\$ 4,550.00
SAMUEL ANTONIO ORTIZ LOPEZ						\$ 1,200.00
DE LA VEGA ORDUÑEZ ENRIQUE TADEO				\$ 2,100.00		
ALVAREZ BRACAMONTES YAHRVY GABRIELA				\$ 2,200.00		
RAMOS ROCHA EDUARDO					\$500.00	
FARFAN ELISEA AIRAM						\$ 400.00
CARDENAS VELAZQUEZ WENDY				\$ -		
FLORES SANCHEZ ISAAC RENE						\$ 2,000.00
SALGADO CABRERA FABIAN						\$ 950.00
HERNANDEZ GALINDO VIOLETA		\$ 1,900.00				
GONZALEZ CANDELAS BRYAN EMANUEL		\$ 1,200.00				
JORGE ARNULFO AYON MONTAÑO				\$ 1,000.00		
DENISSE DE LA CRUZ LOPEZ		\$ 800.00				
ISSAC ACEVES RUBIO				\$ 1,000.00		
BIANEY ROJAS BELTRAN		\$ 800.00				
KARLA FRANCISCA AGUILAR RIVERA		\$ 1,500.00				
CARLOS ALBERTO MOLINA CRUZ				\$ -		
URIEL GONZALEZ LINARES		\$ 900.00				
JORDAN ALBERTO OSUNA ORTIZ		\$ 900.00				
JOSE JULIAN HERNANDEZ CONTRERAS		\$ 900.00				
AMERICA QUINTERO ALVAREZ		\$ 1,000.00				
BRENDA MARISELA REYNA BARCELO		\$ 2,000.00				
ARTURO EULALIO CASTRO ALVAREZ				\$ 900.00		
DEUDORES DIVERSOS POR COBRAR	\$ 64,995.40					

3.-Bienes Disponibles para su Transformación o Consumo (inventarios)

NO APLICA PARA ESTE ORGANISMO

5.- Inversiones Financieras

NO SE CUENTA CON INVERSIONES FINANCIERAS

**SISTEMA ESTATAL DE EVALUACIÓN
NOTAS A LOS ESTADOS FINANCIEROS
UNIVERSIDAD TECNOLÓGICA DE SAN LUIS RIO COLORADO
AL 30 DE SEPTIEMBRE DEL 2023**

TRIMESTRE: III TRIM 2023

5.- Bienes Muebles, Inmuebles e Intangibles

CONCEPTO	DEPRECIACION %	SEPTIEMBRE 2023	SALDO ACTIVOS 2023	SALDO ACTIVOS 2022
BIENES MUEBLES				
Mobiliario y Equipo de Administración	10%	0.00	29,078,336.00	28,720,267.22
Mobiliario y Equipo para Escuelas, Laboratorios y Talleres	10%	0.00	12,149,094.80	13,157,666.34
Mobiliario y Equipo Educacional y Recreativo	33%	0.00	1,934,944.57	1,934,944.57
Vehículos y Equipo de Transporte	20%	0.00	4,215,355.20	3,965,355.20
Maquinaria, Otros Equipos y Herramientas	10%	0.00	110,288.68	110,931.54
Subtotal de Bienes Muebles		0.00	47,488,019.25	47,889,164.87
Depreciaciones Acumuladas Bienes Muebles		365,921.43	34,515,132.93	32,980,990.89

BIENES INMUEBLES, INFRAESTRUCTURA Y CONSTRUCCIONES EN PROCESO				
Terrenos	0%	0.00	25,316,678.67	25,316,678.67
Edificios	3%	0.00	85,297,124.88	85,297,124.88
Infraestructura	4%	0.00	19,502,753.28	19,502,753.28
Construcciones en Proceso de Bienes Propios	4%	0.00	1,233,397.08	1,233,397.08
Subtotal de Bienes Inmuebles			131,349,953.91	131,349,953.91
Depreciaciones Acumuladas Bienes Inmuebles		294,418.68	20,645,898.40	17,996,130.28

ACTIVOS INTANGIBLES				
Software	33%	0.00	1,789,077.89	1,789,077.89
Subtotal de Activos Intangibles			1,789,077.89	1,789,077.89
Amortización Acumuladas Activos Intangibles		4,466.39	1,690,458.30	1,650,260.79

**SISTEMA ESTATAL DE EVALUACIÓN
NOTAS A LOS ESTADOS FINANCIEROS
UNIVERSIDAD TECNOLÓGICA DE SAN LUIS RIO COLORADO
AL 30 DE SEPTIEMBRE DEL 2023**

TRIMESTRE: III TRIM 2023

Se han contratado pólizas de seguros para los siguientes Activos.

	AUTO	SERIE	COMPAÑIA	NO. DE PÓLIZA	VIGENCIA		STATUS	TEL DE SEGURO
					Inicia	Termina		
1	Toyota Higlander	5TDZK3EH6CS059864	AFIRME	3201-026591-00-1	01/01/2023	31/12/2023	POLIZA RENOVADA	8183183800
2	NISSAN URVAN 15 PAS	JN1AE56S2CX016471	AFIRME	3201-026591-00-2	01/01/2023	31/12/2023	POLIZA RENOVADA	8183183800
3	NISSAN PICK UPS	3N6DD23T6CK029892	AFIRME	3201-026591-00-3	01/01/2023	31/12/2023	POLIZA RENOVADA	8183183800
4	TOYOTA HIACER	JTFSX23P4D6129765	AFIRME	3201-026591-00-4	01/01/2023	31/12/2023	POLIZA RENOVADA	8183183800
5	Toyota Higlander	5TDZK3EH1CS083747	AFIRME	3201-026591-00-5	01/01/2023	31/12/2023	POLIZA RENOVADA	8183183800
7	CAMION BLUE BIRD	1BAKCKKA26F236673	AFIRME	3201-026591-00-6	01/01/2023	31/12/2023	POLIZA RENOVADA	8183183800
8	NISSAN SENTRA	3N1AB7ADXGL624820	ANA SEGUROS	4069170	20/09/2022	21/09/2023	POLIZA RENOVADA	5553228200
8	NISSAN SENTRA	3N1AB7ADXGL624820	AFIRME	3201-026591-00-7	01/01/2023	31/12/2023	POLIZA RENOVADA	8183183800
9	NISSAN SENTRA	3N1AB7AD0GL626754	ANA SEGUROS	004161070	04/12/2022	04/12/2023	POLIZA RENOVADA	8002886700
9	NISSAN SENTRA	3N1AB7AD0GL626754	AFIRME	3201-026591-00-8	01/01/2023	31/12/2023	POLIZA RENOVADA	8183183800
10	VAN MERCED ES-BENZ	WD3YF4A98LP175348	AFIRME	3201-026591-00-9	01/01/2023	31/12/2023	POLIZA RENOVADA	8183183800

**SISTEMA ESTATAL DE EVALUACIÓN
NOTAS A LOS ESTADOS FINANCIEROS
UNIVERSIDAD TECNOLÓGICA DE SAN LUIS RIO COLORADO
AL 30 DE SEPTIEMBRE DEL 2023**

TRIMESTRE: III TRIM 2023

6.- Estimaciones y Deterioros

NO APLICA PARA ESTE ORGANISMO

7.- Otros Activos

NO APLICA PARA ESTE ORGANISMO

Pasivo

1.-Cuentas y Documentos por Pagar.

Es la provisión de los impuestos sobre la renta y obligaciones consolidadas que se conforman por los importes retenidos al personal directivo, administrativo y docente por las remuneraciones por un trabajo personal subordinado previsto en el Título IV, Capítulo I, Artículo 110, Fracción I, de la Ley del Impuesto Sobre la Renta, así como por el importe retenido a personas físicas independientes.

2023	Vencimiento						
	CONCEPTO	Importe	30 días	60 días	90 días	180 días	365 días
RETENCION Y CONTRIBUCIONES POR PAGAR A CORTO PLAZO	\$401,198.60	\$341,475.30	\$0.00	\$0.00	\$59,723.30	\$0.00	
RETENCION DE SEGURO SOCIAL PA		\$6,583.75					
RETENCION SEGURO SOCIAL (ADMINISTRACION Y PTC)					\$59,723.30		
RET. ISR POR SUELDO Y SALARIOS		\$203,018.49					
RET. ISR POR HONORARIOS Y SUELDOS Y SALARIOS		\$69,649.38					
AJUSTE ISR ANUAL 2022		\$28,340.00					
ISR RETENCIONES POR SERVICIO PROFESIONALES		\$1,279.34					
EDUARDO ACOSTA SANCHEZ		\$4,032.45					
RETENCION INFONAVIT FD		\$16,094.85					
RETENCION INFONAVIT CF		\$12,477.04					
PROVISIONES CORTO PLAZO	-\$0.33	\$0.00	\$0.00	\$0.00	-\$0.33	\$0.00	
PROVISION PAGO DE IMPUESTOS POR RETENCION DE SUELDOS Y SALARIOS					-\$0.16		
PROVISION PAGO SEGURO SOCIAL							
PROVISION PAGO 2% NOMINAS					-\$0.17		
OTROS PASIVOS CIRCULANTES	\$91,431.79	\$79,049.80	\$0.00	\$5,816.00	\$499.99	\$6,066.00	
CUOTA SINDICAL 1% FIJA		\$8,906.24					
CUOTA SINDICAL EXTRAORDINARIA		\$9,061.00					
CAJA DE AHORRO		\$61,052.56					
Alan Warren Sybrandt Celis							\$1,200.00
Alexis israel altamirano ornelas							\$1,200.00
Maria Luisa Gonzalez Molina							\$1,000.00
Fidel Armando Serna Rochin							\$350.00
Tesillo Romero Javier Jafeth							\$2,300.00

**SISTEMA ESTATAL DE EVALUACIÓN
NOTAS A LOS ESTADOS FINANCIEROS
UNIVERSIDAD TECNOLÓGICA DE SAN LUIS RIO COLORADO
AL 30 DE SEPTIEMBRE DEL 2023**

TRIMESTRE: III TRIM 2023

Jose Artulo Delgado Reza				\$5,816.00		
Yasohara Hernandez Verdugo		\$30.00				
Elda Maria Lopez Velazquez					\$485.99	
Jose Orozco Gutierrez		\$0.00				
Jorge Alberto Rea Murillo						\$16.00
Karen Jissel Soto Rivera					\$14.00	
Diana Lorena Romo Caballero			\$0.00			
Angel Guillermo Ortega Meza		\$0.00				
ACREEDORES DIVERSOS						\$492,630.06

2022 CONCEPTO	Vencimiento					
	Importe	30 días	60 días	90 días	180 días	365 días
RETENCION Y CONTRIBUCIONES POR PAGAR A CORTO PLAZO	\$ 35,051.28	\$ 35,051.28	\$ -	\$ -	\$ -	\$ -
RETENCION DE SEGURO SOCIAL PA		\$5,022.01				
RETENCION SEGURO SOCIAL (ADMINISTRACION Y PTC)		\$30,029.27				
PROVISIONES CORTO PLAZO	\$1,036,635.49	\$1,036,635.49	\$-	\$-	\$ -	\$ -
PROVISION PAGO DE IMPUESTOS POR RETENCION DE SUELDOS Y SALARIOS		\$785,622.84				
PROVISION PAGO SEGURO SOCIAL		\$165,411.82				
PROVISION PAGO 2% NOMINAS		\$85,600.83				
OTROS PASIVOS CIRCULANTES	\$ 2,349.23	\$ -	-\$ 3,702.77	\$ -	\$ 2.00	\$ 6,050.00
Alan Warren Sybrandt Celis						\$1,200.00
Alexis Israel Altamirano Ornelas						\$1,200.00
Maria Luisa González Molina						\$1,000.00
CUOTA SINDICAL 1% FIJA						
Fidel Armando Serna Rochin						\$ 350.00
Tesillo Romero Javier Jafeth						\$ 2,300.00
CUOTA SINDICAL EXTRAORDINARIA						
CAJA DE AHORRO			-\$ 3,702.77			
Jorge Alberto Rea Murillo					\$2.00	
ACREEDORES DIVERSOS	\$1,074,036.00					

III) NOTAS AL ESTADO DE VARIACION EN LA HACIENDA PUBLICA.

-Tenemos una reducción en el Patrimonio Generado del Ejercicio por un importe de -\$4,582,216.42 (RESULTADO DEL EJERCICIO (AHORRO/DESAHORRO))

IV) NOTAS AL ESTADO DE FLUJOS DE EFECTIVO

**SISTEMA ESTATAL DE EVALUACIÓN
NOTAS A LOS ESTADOS FINANCIEROS
UNIVERSIDAD TECNOLÓGICA DE SAN LUIS RIO COLORADO
AL 30 DE SEPTIEMBRE DEL 2023**

TRIMESTRE: III TRIM 2023

1.- Efectivo y equivalentes

El análisis de los saldos inicial y final que figuran en la última parte del Estado de Flujo de Efectivo en la cuenta de efectivo y equivalentes es como sigue:

EFFECTIVO Y EQUIVALENTES		
CONCEPTO	2023	2022
Efectivo	5,000.00	0.00
Bancos-Tesorería	0.00	0.00
Bancos-Dependencias	6,367,408.71	7,440,208.86
Inversiones Temporales (hasta 3 meses)	0.00	0.00
Fondos con afectación específica	0.00	0.00
Depósitos de fondos a terceros	0.00	0.00
Total Efectivo y Equivalentes	6,367,408.71	7,440,208.86

2.- Adquisiciones de las Actividades de Inversión Efectivamente Pagadas

Adquisiciones de Actividades de Inversión Efectivamente Pagadas		
CONCEPTO	2023	2022
BIENES INMUEBLES, INFRAESTRUCTURA Y CONSTRUCCIONES EN PROCESO		
TERRENOS	25,316,678.67	25,316,678.67
EDIFICIOS	85,297,124.88	85,297,124.88
INFRAESTRUCTURA	19,502,753.28	19,502,753.28
CONSTRUCCIONES EN PROCESO EN BIENES PROPIOS	1,233,397.08	1,233,397.08
DEPRECIACION ACUMULADA BIENES INMUEBLES	20,645,898.40	17,996,130.28
BIENES MUEBLES		
MOBILIARIO Y EQUIPO DE ADMINISTRACION	29,078,336.00	28,720,267.22
MOBILIARIO Y EQUIPO PARA ESCUELAS, LABORATORIOS Y TALLERES	12,149,094.80	13,157,666.34
MOBILIARIO Y EQUIPO EDUCACIONAL Y RECREATIVO	1,934,944.57	1,934,944.57
VEHICULOS Y EQUIPO DE TRANSPORTE	4,215,355.20	3,965,355.20
MAQUINARIA, OTROS EQUIPOS Y HERRAMIENTAS	110,288.68	110,931.54
DEPRECIACION ACUMULADA DE BIENES MUEBLES	34,515,132.93	32,980,990.89
ACTIVOS INTANGIBLES		
SOFTWARE	1,789,077.89	1,789,077.89
AMORTIZACION ACUMULADA DE ACTIVOS INTANGIBLES	1,690,458.30	1,650,260.79

**SISTEMA ESTATAL DE EVALUACIÓN
NOTAS A LOS ESTADOS FINANCIEROS
UNIVERSIDAD TECNOLÓGICA DE SAN LUIS RIO COLORADO
AL 30 DE SEPTIEMBRE DEL 2023**

TRIMESTRE: III TRIM 2023

3.- Conciliación de los Flujos de Efectivo Netos de las Actividades de Operación y la cuenta de Ahorro/Desahorro antes de los Rubros Extraordinarios.

CONCILIACION DE FLUJOS DE EFECTIVO NETOS		
Concepto	2023	2022
Resultados del ejercicio Ahorro/Desahorro	-4,582,216.42	-7,174,444.89
Movimientos de Partidas (o rubros) que no afectan al efectivo		
Depreciación	56,851,489.63	52,627,381.96
Amortización	55,161,031.33	50,977,121.17
Incrementos en Provisiones	1,690,458.30	1,650,260.79
Incrementos en Provisiones	0.00	0.00
Incrementos en inversiones producido por revaluación	0.00	0.00
Ganancia/perdida en venta de propiedad, planta y equipo	0.00	0.00
Incremento en cuentas por cobrar	0.00	0.00
Flujos de Efectivo Netos de las Actividades de Operación	-593,324.41	-3,417,668.38

Dentro del flujo de efectivo, se desprende el concepto "Otras Aplicaciones de Operación" que resulta por un importe de -\$1,975,022.38 que es el resultado de lo siguiente:

CONCEPTO	2023	2022
CARGOS EFECTIVO Y EQUIVALENTES	\$ 68,306,694.22	\$ 80,715,615.02
INGRESOS PRESUPUESTARIOS RECAUDADOS	\$ 36,974,111.57	\$ 48,235,542.09
DIFERENCIA	\$ 31,332,582.65	\$ 32,480,072.93
ABONOS EFECTIVO Y EQUIVALENTES	\$ 69,374,494.37	\$ 85,751,625.96
GASTOS PRESUPUESTARIOS PAGADOS	\$ 35,592,413.60	\$ 46,204,845.55
GASTOS DE CAPITAL	\$ -	\$ -
ACTIVIDADES DE INVERSION (BIENES)	\$ 474,475.74	\$ 1,618,342.56
DIFERENCIA	\$ 33,307,605.03	\$ 37,928,437.85
TOTAL OTRAS APLICACIONES DE OPERACIÓN	-\$ 1,975,022.38	-\$ 5,448,364.92

**SISTEMA ESTATAL DE EVALUACIÓN
NOTAS A LOS ESTADOS FINANCIEROS
UNIVERSIDAD TECNOLÓGICA DE SAN LUIS RIO COLORADO
AL 30 DE SEPTIEMBRE DEL 2023**

TRIMESTRE: III TRIM 2023

2022	
FONDO DE CONTINGENCIAS	\$1,032,068.29
REINTEGROS SUBSIDIOS	\$2,053,657.81
REINTEGROS SUBSIDIOS	\$2,356,068.16
AJUSTES	\$6,570.66
	\$5,448,364.92

2023	
REINTEGRO ESTATAL	\$1,035,587.91
REINTREGRO FEDERAL	\$372.00
INGRESO PROPIO	\$491,134.57
PROVISIONES	\$85,600.00
AJUSTES	\$362,327.90
	\$1,975,022.38

4.- Conciliación de Ingresos y Egresos Presupuestarios

1.-TOTAL DE INGRESOS PRESUPUESTARIOS	36,974,112
2. MÁS INGRESOS CONTABLES NO PRESUPUESTARIOS	10,963
2.1 INGRESOS FINANCIEROS	-
2.2 INCREMENTO POR VARIACIÓN DE INVENTARIOS	-
2.3 DISMINUCIÓN DEL EXCESO DE ESTIMACIONES POR PÉRDIDA O DETERIORO U OBSOLESCENCIA	-
2.4 DISMINUCIÓN DEL EXCESO DE PROVISIONES	-
2.5 OTROS INGRESOS Y BENEFICIOS VARIOS	10,963
2.6 OTROS INGRESOS CONTABLES NO PRESUPUESTARIOS	-
3. MENOS INGRESOS PRESUPUESTARIOS NO CONTABLES	-
3.1 APROVECHAMIENTOS PATRIMONIALES	-
3.2 INGRESOS DERIVADOS DE FINANCIAMIENTOS	-
3.3 OTROS INGRESOS PRESUPUESTARIOS NO CONTABLES	-

**SISTEMA ESTATAL DE EVALUACIÓN
NOTAS A LOS ESTADOS FINANCIEROS
UNIVERSIDAD TECNOLÓGICA DE SAN LUIS RIO COLORADO
AL 30 DE SEPTIEMBRE DEL 2023**

TRIMESTRE: III TRIM 2023

4. TOTAL DE INGRESOS CONTABLES	36,985,075
---------------------------------------	-------------------

1.-TOTAL DE EGRESOS PRESUPUESTARIOS	36,066,889
2. MENOS EGRESOS PRESUPUESTARIOS NO CONTABLES	474,476
2.1 MATERIAS PRIMAS Y MATERIALES DE PRODUCCIÓN Y COMERCIALIZACIÓN	
2.2 MATERIALES Y SUMINISTROS	
2.3 MOBILIARIO Y EQUIPO DE ADMINISTRACION	224,476
2.4 MOBILIARIO Y EQUIPO EDUCACIONAL Y RECREATIVO	
2.5 EQUIPO E INSTRUMENTAL MEDICO Y DE LABORATORIO	
2.6 VEHICULOS Y EQUIPO DE TRANSPORTE	250,000
2.7 EQUIPO DE DEFENSA Y SEGURIDAD	
2.8 MAQUINARIA, OTROS EQUIPOS Y HERRAMIENTAS	
2.9 ACTIVOS BIOLÓGICOS	
BIENES INMUEBLES	
ACTIVOS INTANGIBLES	
2.12 OBRA PÚBLICA EN BIENES DE DOMINIO PÚBLICO	
OBRA PÚBLICA EN BIENES PROPIOS	
2.14 ACCIONES Y PARTICIPACIONES DE CAPITAL	
2.13 OBRA PÚBLICA EN BIENES PROPIOS	
2.15 COMPRA DE TÍTULOS Y VALORES	
2.16 CONCESION DE PRESTAMOS	
2.18 PROVISIONES PARA CONTINGENCIAS Y OTRAS EROGACIONES ESPECIALES	
2.19 AMORTIZACION DE LA DEUDA PÚBLICA	
2.20 ADEUDOS DE EJERCICIOS FISCALES ANTERIORES (ADEFAS)	
OTROS EGRESOS PRESUPUESTARIOS NO CONTABLES	
3. MÁS GASTOS CONTABLES NO PRESUPUESTARIOS	5,974,877
3.1 ESTIMACIONES, DEPRECIACIONES, DETERIOROS, OBSOLESCENCIA Y AMORTIZACIONES	5,970,410
3.2 PROVISIONES	0
3.3 DISMINUCIÓN DE INVENTARIOS	0

**SISTEMA ESTATAL DE EVALUACIÓN
NOTAS A LOS ESTADOS FINANCIEROS
UNIVERSIDAD TECNOLÓGICA DE SAN LUIS RIO COLORADO
AL 30 DE SEPTIEMBRE DEL 2023**

TRIMESTRE: III TRIM 2023

3.4 AUMENTO POR INSUFICIENCIA DE ESTIMACIONES POR PÉRDIDA O DETERIORO U OBSOLESCENCIA	0
3.5 AUMENTO POR INSUFICIENCIA DE PROVISIONES	0
3.6 OTROS GASTOS	4,468
3.7 OTROS GASTOS CONTABLES NO PRESUPUESTARIOS	0
4. TOTAL DE GASTOS CONTABLES	41,567,291

c) NOTAS DE MEMORIA (CUENTAS DE ORDEN)


CUENTAS DE ORDEN CONTABLES:
NO APLICAN PARA ESTE ORGANISMO

CUENTAS DE ORDEN PRESUPUESTARIAS:

# CUENTA	CONCEPTO	MOVIMIENTOS		SALDO	
		D	H	DEUDOR	ACREEDOR
8110	LEY DE INGRESOS ESTIMADA	45,467,010.07	0.00	45,467,010.07	0.00
8120	LEY DE INGRESOS POR EJECUTAR	36,974,111.57	49,829,180.08		12,855,068.51
8130	MODIFICACIONES A LA LEY DE INGRESOS ESTIMADA	4,362,170.01		4,362,170.01	
8140	LEY DE INGRESOS DEVENGADA	36,974,111.57	36,974,111.57	0.00	0.00
8150	LEY DE INGRESOS RECAUDADA	0.00	36,974,111.57	0.00	36,974,111.57
8210	PRESUPUESTO DE EGRESOS APROBADO	0.00	45,467,010.07	0.00	45,467,010.07
8220	PRESUPUESTO DE EGRESOS POR EJERCER	55,805,205.24	42,042,914.50	13,762,290.74	0.00
8230	MODIFICACIONES AL PRESUPUESTO DE EGRESOS	5,976,025.16	10,338,195.17	0.00	4,362,170.01
8240	PRESUPUESTO DE EGRESOS COMPROMETIDO	36,066,889.34	36,066,889.34	0.00	
8250	PRESUPUESTO DE EGRESOS DEVENGADO	36,066,889.34	36,066,889.34	0.00	
8260	PRESUPUESTO DE EGRESOS EJERCIDO	36,066,889.34	36,066,889.34	0.00	
8270	PRESUPUESTO DE EGRESOS PAGADO	36,066,889.34	0.00	36,066,889.34	0.00




Lic. José Arturo Delgado Reza
Rector


L.C. Alejandra Jocelyn Alfaro Tiznado
Director de Administración Y Finanzas

Universidad Tecnológica de San Luis Río Colorado
Estado Analítico de Ingresos
 Del 01 de enero al 30 de septiembre de 2023

Rubros de Ingresos	Ingreso					Diferencia
	Estimado	Ampliaciones y Reducciones	Modificado	Devengado	Recaudado	
	(1)	(2)	(3= 1 +2)	(4)	(5)	
					(6= 5 - 1)	
Impuestos			0			0
Cuotas y Aportaciones de Seguridad Social	0	0	0	0	0	0
Contribuciones de Mejoras	0		0			0
Derechos	0		0			0
Productos	0.00		0.00	216,052.73	216,052.73	216,052.73
Aprovechamientos	0.00		0.00			0.00
Ingresos por Ventas de Bienes, Prestación de Servicios y Otros Ingresos	3,880,726.00	1,400,000.00	5,280,726.00	5,941,977.11	5,941,977.11	2,061,251.11
Participaciones, Aportaciones, Convenios, Incentivos Derivados de la Colaboración Fiscal y Fondos Distintos de Aportaciones						
Transferencias, Asignaciones, Subsidios y Subvenciones, y Pensiones y Jubilaciones	41,586,284.07	2,962,170.01	44,548,454.08	30,816,081.73	30,816,081.73	-10,770,202.34
Ingresos Derivados de Financiamientos			0			0
Total	45,467,010.07	4,362,170.01	49,829,180.08	36,974,111.57	36,974,111.57	-8,492,898.50
					Ingresos Excedentes	

Rubros de Ingresos	Ingreso					Diferencia
	Estimado	Ampliaciones y Reducciones	Modificado	Devengado	Recaudado	
	(1)	(2)	(3= 1 +2)	(4)	(5)	
Estado Analítico de Ingresos Por Fuente de Financiamiento	Ingreso					Diferencia
	Estimado	Ampliaciones y Reducciones	Modificado	Devengado	Recaudado	
	(1)	(2)	(3= 1 +2)	(4)	(5)	
Ingresos del Poder Ejecutivo Federal o Estatal y de los Municipios	0	0	0	0	0	0
Impuestos	0	0	0	0	0	0
Cuotas y Aportaciones de Seguridad Social						
Contribuciones de Mejoras			0			0
Derechos			0			0
Productos ¹			0			0
Aprovechamientos ²			0			0
Participaciones, Aportaciones, Convenios, Incentivos Derivados de la Colaboración Fiscal y Fondos Distintos de Aportaciones			0			0
Transferencias, Asignaciones, Subsidios y Subvenciones, y Pensiones y Jubilaciones			0			0
Ingresos De los Entes Públicos de los Poderes Legislativo y Judicial, de los Órganos Autonomos y del Sector Paraestatal o Paramunicipal, así como de las Empresas Productivas del Estado	45,467,010	4,362,170	49,829,180	36,974,112	36,974,112	-8,492,899
Cuotas y Aportaciones de Seguridad Social	0.00		0.00			0.00
Productos ¹	0.00		0.00	216,052.73	216,052.73	216,052.73
Ingresos por ventas de Bienes, Prestación de Servicios y Otros Ingresos ³	3,880,726.00	1,400,000.00	5,280,726.00	5,941,977.11	5,941,977.11	2,061,251.11
Transferencias, Asignaciones, Subsidios y Subvenciones, y Pensiones y Jubilaciones	41,586,284.07	2,962,170.01	44,548,454.08	30,816,081.73	30,816,081.73	-10,770,202.34
Ingresos derivados de Financiamiento	0	0	0	0	0	0
Ingresos Derivados de Financiamientos	0		0			0
Total	45,467,010	4,362,170.01	49,829,180.08	36,974,111.57	36,974,111.57	-8,492,898.50
					Ingresos Excedentes	

LC Alejandra Jocelyn Alfaro Tiznado

Mtro. José Arturo Delgado Reza
Rector

¹ Incluye donativos en efectivo del Poder Ejecutivo, entre otros aprovechamientos.

² Incluye donativos en efectivo del Poder Ejecutivo, entre otros aprovechamientos.

³ Se refiere a los ingresos propios obtenidos por los Poderes Legislativo y Judicial, los Organos Autónomos y las entidades de la administración pública paraestatal y paramunicipal, por sus actividades diversas no inherentes a su operación que general recursos y que no sean ingresos por venta de bienes o prestación de servicios, tales como donativos en efectivo, entre otros.

Universidad Tecnológica de San Luis Río Colorado
Estado Analítico de Ingresos Detallado – LDF
Del 01 de enero al 30 de septiembre de 2023

Concepto (c)	Ingreso					Diferencia (e)
	Estimado (d)	Ampliaciones/ (Reducciones)	Modificado	Devengado	Recaudado	
Ingresos de Libre Disposición						
A. Impuestos	-	-	-	-	-	-
B. Cuotas y Aportaciones de Seguridad Social	-	-	-	-	-	-
C. Contribuciones de Mejoras	-	-	-	-	-	-
D. Derechos	-	-	-	-	-	-
E. Productos	-	-	-	216,052.73	216,052.73	216,052.73
F. Aprovechamientos	-	-	-	-	-	-
G. Ingresos por Ventas de Bienes y Prestación de Servicios	3,880,726.00	1,400,000.00	5,280,726.00	5,941,977.11	5,941,977.11	2,061,251.11
H. Participaciones (H=h1+h2+h3+h4+h5+h6+h7+h8+h9+h10+h11)	-	-	-	-	-	-
h1) Fondo General de Participaciones	-	-	-	-	-	-
h2) Fondo de Fomento Municipal	-	-	-	-	-	-
h3) Fondo de Fiscalización y Recaudación	-	-	-	-	-	-
h4) Fondo de Compensación	-	-	-	-	-	-
h5) Fondo de Extracción de Hidrocarburos	-	-	-	-	-	-
h6) Impuesto Especial Sobre Producción y Servicios	-	-	-	-	-	-
h7) 0.136% de la Recaudación Federal Participable	-	-	-	-	-	-
h8) 3.17% Sobre Extracción de Petróleo	-	-	-	-	-	-
h9) Gasolinas y Diésel	-	-	-	-	-	-
h10) Fondo del Impuesto Sobre la Renta	-	-	-	-	-	-
h11) Fondo de Estabilización de los Ingresos de las Entidades Federativas	-	-	-	-	-	-
I. Incentivos Derivados de la Colaboración Fiscal (I=i1+i2+i3+i4+i5)	-	-	-	-	-	-
i1) Tenencia o Uso de Vehículos	-	-	-	-	-	-
i2) Fondo de Compensación ISAN	-	-	-	-	-	-
i3) Impuesto Sobre Automóviles Nuevos	-	-	-	-	-	-
i4) Fondo de Compensación de Repecos-Intermedios	-	-	-	-	-	-
i5) Otros Incentivos Económicos	-	-	-	-	-	-
J. Transferencias y Asignaciones	-	-	-	-	-	-
K. Convenios	-	-	-	-	-	-
k1) Otros Convenios y Subsidios	-	-	-	-	-	-
L. Otros Ingresos de Libre Disposición (L=l1+l2)	-	-	-	-	-	-
l1) Participaciones en Ingresos Locales	-	-	-	-	-	-
l2) Otros Ingresos de Libre Disposición	-	-	-	-	-	-
I. Total de Ingresos de Libre Disposición (I=A+B+C+D+E+F+G+H+I+J+K+L)	3,880,726.00	1,400,000.00	5,280,726.00	6,158,029.84	6,158,029.84	2,277,303.84
Ingresos Excedentes de Ingresos de Libre Disposición						2,277,303.84
Transferencias Federales Etiquetadas						
A. Aportaciones (A=a1+a2+a3+a4+a5+a6+a7+a8)	-	-	-	-	-	-
a1) Fondo de Aportaciones para la Nómina Educativa y Gasto Operativo	-	-	-	-	-	-
a2) Fondo de Aportaciones para los Servicios de Salud	-	-	-	-	-	-
a3) Fondo de Aportaciones para la Infraestructura Social	-	-	-	-	-	-
a4) Fondo de Aportaciones para el Fortalecimiento de los Municipios y de las Demarcaciones Territoriales del Distrito Federal	-	-	-	-	-	-
a5) Fondo de Aportaciones Múltiples	-	-	-	-	-	-
a6) Fondo de Aportaciones para la Educación Tecnológica y de Adultos	-	-	-	-	-	-
a7) Fondo de Aportaciones para la Seguridad Pública de los Estados y del Distrito Federal	-	-	-	-	-	-

Concepto (c)	Ingreso					Diferencia (e)
	Estimado (d)	Ampliaciones/ (Reducciones)	Modificado	Devengado	Recaudado	
a8) Fondo de Aportaciones para el Fortalecimiento de las Entidades Federativas	-	-	-	-	-	-
B. Convenios (B=b1+b2+b3+b4)	-	-	-	-	-	-
b1) Convenios de Protección Social en Salud	-	-	-	-	-	-
b2) Convenios de Descentralización	-	-	-	-	-	-
b3) Convenios de Reasignación	-	-	-	-	-	-
b4) Otros Convenios y Subsidios	-	-	-	-	-	-
C. Fondos Distintos de Aportaciones (C=c1+c2)	-	-	-	-	-	-
c1) Fondo para Entidades Federativas y Municipios Productores de Hidrocarburos	-	-	-	-	-	-
c2) Fondo Minero	-	-	-	-	-	-
D. Transferencias, Asignaciones, Subsidios y Subvenciones, y Pensiones y Jubilaciones	41,586,284.07	2,962,170.01	44,548,454.08	30,816,081.73	30,816,081.73	10,770,202.34
E. Otras Transferencias Federales Etiquetadas	-	-	-	-	-	-
II. Total de Transferencias Federales Etiquetadas (II = A + B + C + D + E)	41,586,284.07	2,962,170.01	44,548,454.08	30,816,081.73	30,816,081.73	10,770,202.34
III. Ingresos Derivados de Financiamientos (III = A)	-	-	-	-	-	-
A. Ingresos Derivados de Financiamientos	-	-	-	-	-	-
IV. Total de Ingresos (IV = I + II + III)	45,467,010.07	4,362,170.01	49,829,180.08	36,974,111.57	36,974,111.57	8,492,898.50
Datos Informativos						
1. Ingresos Derivados de Financiamientos con Fuente de Pago de Ingresos de Libre Disposición	-	-	-	-	-	-
2. Ingresos Derivados de Financiamientos con Fuente de Pago de Transferencias Federales Etiquetadas	-	-	-	-	-	-
3. Ingresos Derivados de Financiamientos (3 = 1 + 2)	-	-	-	-	-	-



LC Alejandra Jocelyn Alfaro Tiznado
Directora de Administración y Finanzas

Mtro. José Arturo Delgado Reza
Rector


Universidad Tecnológica de San Luis Río Colorado
Conciliación entre los Ingresos Presupuestarios y Contables
Al 30 de septiembre de 2023
(Cifras en Pesos)

Concepto	2023
1. Total de Ingresos Presupuestarios	36,974,111.57
2. Mas Ingresos Contables No Presupuestarios	10,963.02
2.1 Ingresos Financieros	
2.2 Incremento por Variación de Inventarios	
2.3 Disminución del Exceso de Estimaciones por Pérdida o Deterioro u Obsolescencia	
2.4 Disminución del Exceso de Provisiones	
2.5 Otros Ingresos y Beneficios Varios	10,963.02
2.6 Otros Ingresos Contables No Presupuestarios	
3. Menos Ingresos Presupuestarios No Contables	0.00
3.1 Aprovechamientos Patrimoniales	
3.2 Ingresos Derivados de Financiamientos	
3.3 Otros Ingresos Presupuestarios No Contables	
4. Total de Ingresos Contables	36,985,074.59

1. Se deberán incluir los Ingresos Contables No Presupuestarios que no se regularizaron presupuestariamente durante el ejercicio
2. Los Ingresos Financieros y otros ingresos se regularizarán presupuestariamente de acuerdo a la legislación aplicable



LC Alejandra Jocelyn Alfaro Tiznado
Directora de Administración y Finanzas



Mtro. José Arturo Delgado Reza
Rector



Universidad Tecnológica de San Luis Río Colorado
Estado Analítico del Ejercicio Presupuesto de Egresos
Clasificación por Objeto del Gasto (Capítulo y Concepto)
Del 01 de enero al 30 de septiembre de 2023

Concepto	Egresos					Subejercicio 6 = (3 - 4)
	Aprobado	Ampliaciones/ (Reducciones)	Modificado	Devengado	Pagado	
	1	2	3=(1+2)	4	5	
Servicios Personales	32,094,769.43	889,512.90	32,984,282.33	25,110,175.70	25,110,175.70	7,874,106.63
Remuneraciones al Personal de Carácter Permanente	17,396,429.33	-1,983,104.27	15,413,325.06	12,197,084.49	12,197,084.49	3,216,240.57
Remuneraciones al Personal de Carácter Transitorio	8,466,143.32	994,894.07	9,461,037.39	8,973,463.12	8,973,463.12	487,574.27
Remuneraciones Adicionales y Especiales	3,025,000.00	604,851.32	3,629,851.32	938,364.84	938,364.84	2,691,486.48
Seguridad Social	2,000,000.00	171,763.26	2,171,763.26	1,904,274.92	1,904,274.92	267,488.34
Otras Prestaciones Sociales y Económicas	1,136,916.78	1,116,608.52	2,253,525.30	1,050,488.33	1,050,488.33	1,203,036.97
Previsiones	0.00	0.00	0.00	0.00	0.00	0.00
Pago de Estímulos a Servidores Públicos	70,280.00	-15,500.00	54,780.00	46,500.00	46,500.00	8,280.00
Materiales y Suministros	1,363,071.98	372,101.81	1,735,173.79	1,384,823.16	1,384,823.16	350,350.63
Materiales de Administración, Emisión de Documentos y Artículos Oficiales	398,070.00	-11,428.50	386,641.50	386,641.50	386,641.50	0.00
Alimentos y Utensilios	75,000.00	10,491.34	85,491.34	85,491.34	85,491.34	0.00
Materias Primas y Materiales de Producción y Comercialización	0.00	0.00	0.00	0.00	0.00	0.00
Materiales y Artículos de Construcción y de Reparación	30,000.00	-26,629.00	3,371.00	0.00	0.00	3,371.00
Productos Químicos, Farmacéuticos y de Laboratorio	30,000.00	35,225.10	65,225.10	65,225.10	65,225.10	0.00
Combustibles, Lubricantes y Aditivos	500,001.98	251,807.34	751,809.32	444,300.60	444,300.60	307,508.72
Vestuario, Blancos, Prendas de Protección y Artículos Deportivos	150,000.00	-41,900.09	108,099.91	68,629.00	68,629.00	39,470.91
Materiales y Suministros Para Seguridad	0.00	0.00	0.00	0.00	0.00	0.00
Herramientas, Refacciones y Accesorios Menores	180,000.00	154,535.62	334,535.62	334,535.62	334,535.62	0.00
Servicios Generales	7,522,245.66	2,205,673.61	9,727,919.27	9,083,964.74	9,083,964.74	643,954.53
Servicios Básicos	1,732,539.01	258,986.24	1,991,525.25	1,912,084.05	1,912,084.05	79,441.20
Servicios de Arrendamiento	390,000.00	-41,126.84	348,873.16	348,873.16	348,873.16	0.00
Servicios Profesionales, Científicos, Técnicos y Otros Servicios	1,162,030.67	277,224.57	1,439,255.24	1,339,255.24	1,339,255.24	100,000.00
Servicios Financieros, Bancarios y Comerciales	320,000.00	-84,902.70	235,097.30	235,015.49	235,015.49	81.81
Servicios de Instalación, Reparación, Mantenimiento y Conservación	1,988,029.33	823,616.71	2,811,646.04	2,546,421.39	2,546,421.39	265,224.65
Servicios de Comunicación Social y Publicidad.	5,000.00	-5,000.00	0.00	0.00	0.00	0.00
Servicios de Traslado y Viáticos	828,084.00	925,664.25	1,753,748.25	1,619,490.00	1,619,490.00	134,258.25
Servicios Oficiales	496,759.65	29,030.38	525,790.03	460,841.41	460,841.41	64,948.62
Otros Servicios Generales	599,803.00	22,181.00	621,984.00	621,984.00	621,984.00	0.00
Transferencias, Asignaciones, Subsidios y Otras Ayudas	0.00	49,761.07	49,761.07	13,450.00	13,450.00	36,311.07
Transferencias Internas y Asignaciones al Sector Público			0.00			0.00
Transferencias al Resto del Sector Público			0.00			0.00
Subsidios y Subvenciones		49,761.07	49,761.07	13,450.00	13,450.00	36,311.07
Ayudas Sociales			0.00			0.00
Pensiones y Jubilaciones			0.00			0.00
Transferencias a Fideicomisos, Mandatos y Otros Análogos			0.00			0.00
Transferencias a la Seguridad Social			0.00			0.00
Donativos			0.00			0.00
Transferencias al Exterior			0.00			0.00
Bienes Muebles, Inmuebles e Intangibles	0.00	845,120.62	845,120.62	474,475.74	474,475.74	370,644.88
Mobiliario y Equipo de Administración	0.00	545,120.62	545,120.62	224,475.74	224,475.74	320,644.88
Mobiliario y Equipo Educativo y Recreativo		50,000.00	50,000.00	0.00	0.00	50,000.00
Equipo e Instrumental Médico y de Laboratorio		0.00	0.00	0.00	0.00	0.00
Vehículos y Equipo de Transporte		250,000.00	250,000.00	250,000.00	250,000.00	0.00
Equipo de Defensa y Seguridad			0.00			0.00
Maquinaria, Otros Equipos y Herramientas			0.00			0.00
Activos Biológicos			0.00			0.00
Bienes Inmuebles			0.00			0.00
Activos Intangibles			0.00			0.00
Inversión Pública	0.00	0.00	0.00	0.00	0.00	0.00
Obra Pública en Bienes de Dominio Público			0.00			0.00
Obra Pública en Bienes Propios			0.00			0.00
Proyectos Productivos y Acciones de Fomento			0.00			0.00
Inversiones Financieras y Otras Provisiones	4,486,923.00	0.00	4,486,923.00	0.00	0.00	4,486,923.00
Inversiones Para el Fomento de Actividades Productivas.			0.00			0.00
Acciones y Participaciones de Capital			0.00			0.00
Compra de Títulos y Valores			0.00			0.00
Concesión de Préstamos			0.00			0.00
Inversiones en Fideicomisos, Mandatos y Otros Análogos			0.00			0.00
Otras Inversiones Financieras			0.00			0.00

Universidad Tecnológica de San Luis Río Colorado

Estado Analítico del Ejercicio del Presupuesto de Egresos Detallado - LDF

Clasificación por Objeto del Gasto (Capítulo y Concepto)

Del 01 de enero al 30 de septiembre de 2023

(PESOS)

Concepto (c)	Egresos					Subejercicio (e)
	Aprobado (d)	Ampliaciones/ (Reducciones)	Modificado	Devengado	Pagado	
I. Gasto No Etiquetado (I=A+B+C+D+E+F+G+H+I)	45,467,010.07	4,362,170.01	49,829,180.08	36,066,889.34	36,066,889.34	13,762,290.74
A. Servicios Personales (A=a1+a2+a3+a4+a5+a6+a7)	32,094,769.43	889,512.90	32,984,282.33	25,110,175.70	25,110,175.70	7,874,106.63
a1) Remuneraciones al Personal de Carácter Permanente	17,396,428.33	1,983,104.27	15,413,325.06	12,197,084.49	12,197,084.49	3,216,240.57
a2) Remuneraciones al Personal de Carácter Transitorio	8,466,143.32	994,894.07	9,461,037.39	8,973,463.12	8,973,463.12	487,574.27
a3) Remuneraciones Adicionales y Especiales	3,025,000.00	604,851.32	3,629,851.32	938,364.84	938,364.84	2,691,486.48
a4) Seguridad Social	2,000,000.00	171,763.26	2,171,763.26	1,904,274.92	1,904,274.92	267,488.34
a5) Otras Prestaciones Sociales y Económicas	1,136,916.78	1,116,608.52	2,253,525.30	1,050,488.33	1,050,488.33	1,203,036.97
a6) Previsiones	-	-	-	-	-	-
a7) Pago de Estímulos a Servidores Públicos	70,280.00	15,500.00	54,780.00	46,500.00	46,500.00	8,280.00
B. Materiales y Suministros (B=b1+b2+b3+b4+b5+b6+b7+b8+b9)	1,363,071.98	372,101.81	1,735,173.79	1,384,823.16	1,384,823.16	350,350.63
b1) Materiales de Administración, Emisión de Documentos y Artículos Oficiales	398,070.00	11,428.50	386,641.50	386,641.50	386,641.50	-
b2) Alimentos y Utensilios	75,000.00	10,491.34	85,491.34	85,491.34	85,491.34	-
b3) Materias Primas y Materiales de Producción y Comercialización	-	-	-	-	-	-
b4) Materiales y Artículos de Construcción y de Reparación	30,000.00	26,629.00	3,371.00	-	-	3,371.00
b5) Productos Químicos, Farmacéuticos y de Laboratorio	30,000.00	35,225.10	65,225.10	65,225.10	65,225.10	-
b6) Combustibles, Lubricantes y Aditivos	500,001.98	251,807.34	751,809.32	444,300.60	444,300.60	307,508.72
b7) Vestuario, Blancos, Prendas de Protección y Artículos Deportivos	150,000.00	41,900.09	108,099.91	68,629.00	68,629.00	39,470.91
b8) Materiales y Suministros Para Seguridad	-	-	-	-	-	-
b9) Herramientas, Refacciones y Accesorios Menores	180,000.00	154,535.62	334,535.62	334,535.62	334,535.62	-
C. Servicios Generales (C=c1+c2+c3+c4+c5+c6+c7+c8+c9)	7,522,245.66	2,205,673.61	9,727,919.27	9,083,964.74	9,083,964.74	643,954.53
c1) Servicios Básicos	1,732,539.01	258,986.24	1,991,525.25	1,912,084.05	1,912,084.05	79,441.20
c2) Servicios de Arrendamiento	390,000.00	41,126.84	348,873.16	348,873.16	348,873.16	-
c3) Servicios Profesionales, Científicos, Técnicos y Otros Servicios	1,162,030.67	277,224.57	1,439,255.24	1,339,255.24	1,339,255.24	100,000.00
c4) Servicios Financieros, Bancarios y Comerciales	320,000.00	84,902.70	235,097.30	235,015.49	235,015.49	81.81
c5) Servicios de Instalación, Reparación, Mantenimiento y Conservación	1,988,029.33	823,616.71	2,811,646.04	2,546,421.39	2,546,421.39	265,224.65
c6) Servicios de Comunicación Social y Publicidad	5,000.00	5,000.00	-	-	-	-
c7) Servicios de Traslado y Viáticos	828,084.00	925,664.25	1,753,748.25	1,619,490.00	1,619,490.00	134,258.25
c8) Servicios Oficiales	496,759.65	29,030.38	525,790.03	460,841.41	460,841.41	64,948.62
c9) Otros Servicios Generales	599,803.00	22,181.00	621,984.00	621,984.00	621,984.00	-
D. Transferencias, Asignaciones, Subsidios y Otras Ayudas (D=d1+d2+d3+d4+d5+d6+d7+d8+d9)	-	49,761.07	49,761.07	13,450.00	13,450.00	36,311.07
d1) Transferencias Internas y Asignaciones al Sector Público	-	-	-	-	-	-
d2) Transferencias al Resto del Sector Público	-	-	-	-	-	-
d3) Subsidios y Subvenciones	-	49,761.07	49,761.07	13,450.00	13,450.00	36,311.07
d4) Ayudas Sociales	-	-	-	-	-	-
d5) Pensiones y Jubilaciones	-	-	-	-	-	-
d6) Transferencias a Fideicomisos, Mandatos y Otros Análogos	-	-	-	-	-	-
d7) Transferencias a la Seguridad Social	-	-	-	-	-	-
d8) Donativos	-	-	-	-	-	-
d9) Transferencias al Exterior	-	-	-	-	-	-
E. Bienes Muebles, Inmuebles e Intangibles (E=e1+e2+e3+e4+e5+e6+e7+e8+e9)	-	845,120.62	845,120.62	474,475.74	474,475.74	370,644.88
e1) Mobiliario y Equipo de Administración	-	545,120.62	545,120.62	224,475.74	224,475.74	320,644.88
e2) Mobiliario y Equipo Educativo y Recreativo	-	50,000.00	50,000.00	-	-	50,000.00
e3) Equipo e Instrumental Médico y de Laboratorio	-	-	-	-	-	-
e4) Vehículos y Equipo de Transporte	-	250,000.00	250,000.00	250,000.00	250,000.00	-
e5) Equipo de Defensa y Seguridad	-	-	-	-	-	-
e6) Maquinaria, Otros Equipos y Herramientas	-	-	-	-	-	-
e7) Activos Biológicos	-	-	-	-	-	-
e8) Bienes Inmuebles	-	-	-	-	-	-
e9) Activos Intangibles	-	-	-	-	-	-
F. Inversión Pública (F=f1+f2+f3)	-	-	-	-	-	-
f1) Obra Pública en Bienes de Dominio Público	-	-	-	-	-	-
f2) Obra Pública en Bienes Propios	-	-	-	-	-	-
f3) Proyectos Productivos y Acciones de Fomento	-	-	-	-	-	-
G. Inversiones Financieras y Otras Provisiones (G=g1+g2+g3+g4+g5+g6+g7)	4,486,923.00	-	4,486,923.00	-	-	4,486,923.00
g1) Inversiones Para el Fomento de Actividades Productivas	-	-	-	-	-	-
g2) Acciones y Participaciones de Capital	-	-	-	-	-	-
g3) Compra de Títulos y Valores	-	-	-	-	-	-
g4) Concesión de Préstamos	-	-	-	-	-	-
g5) Inversiones en Fideicomisos, Mandatos y Otros Análogos	-	-	-	-	-	-
Fideicomiso de Desastres Naturales (Informativo)	-	-	-	-	-	-
g6) Otras Inversiones Financieras	-	-	-	-	-	-
g7) Provisiones para Contingencias y Otras erogaciones Especiales	4,486,923.00	-	4,486,923.00	-	-	4,486,923.00
H. Participaciones y Aportaciones (H=h1+h2+h3)	-	-	-	-	-	-
h1) Participaciones	-	-	-	-	-	-

Concepto (c)	Egresos					Subejercicio (e)
	Aprobado (d)	Ampliaciones/ (Reducciones)	Modificado	Devengado	Pagado	
h2) Aportaciones						
h3) Convenios						
I. Deuda Pública (I=i1+i2+i3+i4+i5+i6+i7)						
i1) Amortización de la Deuda Pública						
i2) Intereses de la Deuda Pública						
i3) Comisiones de la Deuda Pública						
i4) Gastos de la Deuda Pública						
i5) Costo por Coberturas						
i6) Apoyos Financieros						
i7) Adeudos de Ejercicios Fiscales Anteriores (ADEFAS)						
II. Gasto Etiquetado (II=A+B+C+D+E+F+G+H+I)						
A. Servicios Personales (A=a1+a2+a3+a4+a5+a6+a7)						
a1) Remuneraciones al Personal de Carácter Permanente						
a2) Remuneraciones al Personal de Carácter Transitorio						
a3) Remuneraciones Adicionales y Especiales						
a4) Seguridad Social						
a5) Otras Prestaciones Sociales y Económicas						
a6) Previsiones						
a7) Pago de Estímulos a Servidores Públicos						
B. Materiales y Suministros (B=b1+b2+b3+b4+b5+b6+b7+b8+b9)						
b1) Materiales de Administración, Emisión de Documentos y Artículos Oficiales						
b2) Alimentos y Utensilios						
b3) Materias Primas y Materiales de Producción y Comercialización						
b4) Materiales y Artículos de Construcción y de Reparación						
b5) Productos Químicos, Farmacéuticos y de Laboratorio						
b6) Combustibles, Lubrificantes y Aditivos						
b7) Vestuario, Blancos, Prendas de Protección y Artículos Deportivos						
b8) Materiales y Suministros Para Seguridad						
b9) Herramientas, Refacciones y Accesorios Menores						
C. Servicios Generales (C=c1+c2+c3+c4+c5+c6+c7+c8+c9)						
c1) Servicios Básicos						
c2) Servicios de Arrendamiento						
c3) Servicios Profesionales, Científicos, Técnicos y Otros Servicios						
c4) Servicios Financieros, Bancarios y Comerciales						
c5) Servicios de Instalación, Reparación, Mantenimiento y Conservación						
c6) Servicios de Comunicación Social y Publicidad						
c7) Servicios de Traslado y Viáticos						
c8) Servicios Oficiales						
c9) Otros Servicios Generales						
D. Transferencias, Asignaciones, Subsidios y Otras Ayudas (D=d1+d2+d3+d4+d5+d6+d7+d8+d9)						
d1) Transferencias Internas y Asignaciones al Sector Público						
d2) Transferencias al Resto del Sector Público						
d3) Subsidios y Subvenciones						
d4) Ayudas Sociales						
d5) Pensiones y Jubilaciones						
d6) Transferencias a Fideicomisos, Mandatos y Otros Análogos						
d7) Transferencias a la Seguridad Social						
d8) Donativos						
d9) Transferencias al Exterior						
E. Bienes Muebles, Inmuebles e Intangibles (E=e1+e2+e3+e4+e5+e6+e7+e8+e9)						
e1) Mobiliario y Equipo de Administración						
e2) Mobiliario y Equipo Educativo y Recreativo						
e3) Equipo e Instrumental Médico y de Laboratorio						
e4) Vehículos y Equipo de Transporte						
e5) Equipo de Defensa y Seguridad						
e6) Maquinaria, Otros Equipos y Herramientas						
e7) Activos Biológicos						
e8) Bienes Inmuebles						
e9) Activos Intangibles						
F. Inversión Pública (F=f1+f2+f3)						
f1) Obra Pública en Bienes de Dominio Público						
f2) Obra Pública en Bienes Propios						
f3) Proyectos Productivos y Acciones de Fomento						
G. Inversiones Financieras y Otras Provisiones (G=g1+g2+g3+g4+g5+g6+g7)						
g1) Inversiones Para el Fomento de Actividades Productivas						
g2) Acciones y Participaciones de Capital						
g3) Compra de Títulos y Valores						
g4) Concesión de Préstamos						
g5) Inversiones en Fideicomisos, Mandatos y Otros Análogos						
Fideicomiso de Desastres Naturales (Informativo)						

Concepto (c)	Egresos					Subejercicio (e)
	Aprobado (d)	Ampliaciones/ (Reducciones)	Modificado	Devengado	Pagado	
g6) Otras Inversiones Financieras			-			-
g7) Provisiones para Contingencias y Otras Erogaciones Especiales			-			-
H. Participaciones y Aportaciones (H=h1+h2+h3)			-			-
h1) Participaciones			-			-
h2) Aportaciones			-			-
h3) Convenios			-			-
I. Deuda Pública (I=i1+i2+i3+i4+i5+i6+i7)			-			-
i1) Amortización de la Deuda Pública			-			-
i2) Intereses de la Deuda Pública			-			-
i3) Comisiones de la Deuda Pública			-			-
i4) Gastos de la Deuda Pública			-			-
i5) Costo por Coberturas			-			-
i6) Apoyos Financieros			-			-
i7) Adeudos de Ejercicios Fiscales Anteriores (ADEFAS)			-			-
III. Total de Egresos (III = I + II)	45,467,010.07	4,362,170.01	49,829,180.08	36,066,889.34	36,066,889.34	13,762,290.74



 LC Alejandra Jocelyn Alfaro Tiznado
 Directora de Administración y Finanzas




 Mtro. José Arturo Delgado Reza
 Rector

Universidad Tecnológica de San Luis Río Colorado
Estado Analítico del Ejercicio Presupuesto de Egresos
Clasificación Económica (por Tipo de Gasto)
Del 01 de enero al 30 de septiembre de 2023

Concepto	Egresos					Subejercicio 6 = (3 - 4)
	Aprobado	Ampliaciones/ (Reducciones)	Modificado	Devengado	Pagado	
	1	2	3=(1+2)	4	5	
Gasto Corriente	45,467,010	3,517,049	48,984,059	35,592,414	35,592,414	13,391,646
Gasto de Capital		845,121	845,121	474,476	474,476	370,645
Amortización del la Deuda y Disminución de Pasivos			0			0
Pensiones y Jubilaciones			0			0
Participaciones			0			0
Total del Gasto	45,467,010.07	4,362,170.01	49,829,180.08	36,066,889.34	36,066,889.34	13,762,290.74


 LC Alejandra Jocelyn Alfaro Tiznado
 Directora de Administración y Finanzas




Mtro. José Arturo Delgado Reza
 Rector

Universidad Tecnológica de San Luis Río Colorado
Estado Analítico del Ejercicio Presupuesto de Egresos
Clasificación Administrativa (Por Unidad Administrativa)
 Del 01 de enero al 30 de septiembre de 2023

Concepto	Egresos					Subejercicio 6=(3-4)
	Aprobado 1	Ampliaciones/ (Reducciones) 2	Modificado 3=(1+2)	Devengado 4	Pagado 5	
Rectoría. Universidad Tecnológica de San Luis Río Colorado	45,467,010.07	4,362,170.01	49,829,180.08	36,066,889.34	36,066,889.34	13,762,290.74
Unidad Administrativa 2	0		0			0
Unidad Administrativa 3			0			0
Unidad Administrativa 4			0			0
Unidad Administrativa 5			0			0
Unidad Administrativa 6			0			0
Unidad Administrativa 7			0			0
Unidad Administrativa 8			0			0
Unidad Administrativa 9			0			0
Total del Gasto	45,467,010.07	4,362,170.01	49,829,180.08	36,066,889.34	36,066,889.34	13,762,290.74




 LC Alejandra Jocelyn Alfaro Tiznado
 Directora de Administración y Finanzas


 Mtro. José Arturo Delgado Reza
 Rector

Universidad Tecnológica de San Luis Río Colorado

Estado Analítico del Ejercicio del Presupuesto de Egresos Detallado - LDF

Clasificación Administrativa

Del 01 de enero al 30 de septiembre de 2023

(PESOS)

Concepto (c)	Egresos					Subejercicio (e)
	Aprobado (d)	Ampliaciones/ (Reducciones)	Modificado	Devengado	Pagado	
I. Gasto No Etiquetado (I=A+B+C+D+E+F+G+H)	45,467,010.07	4,362,170.01	49,829,180.08	36,066,889.34	36,066,889.34	13,762,290.74
Rectoría. Universidad Tecnológica de San Luis Río Colorado	45,467,010.07	4,362,170.01	49,829,180.08	36,066,889.34	36,066,889.34	13,762,290.74
B. Dependencia o Unidad Administrativa 2						
C. Dependencia o Unidad Administrativa 3						
D. Dependencia o Unidad Administrativa 4						
E. Dependencia o Unidad Administrativa 5						
F. Dependencia o Unidad Administrativa 6						
G. Dependencia o Unidad Administrativa 7						
H. Dependencia o Unidad Administrativa xx						
II. Gasto Etiquetado (II=A+B+C+D+E+F+G+H)						
A. Dependencia o Unidad Administrativa 1						
B. Dependencia o Unidad Administrativa 2						
C. Dependencia o Unidad Administrativa 3						
D. Dependencia o Unidad Administrativa 4						
E. Dependencia o Unidad Administrativa 5						
F. Dependencia o Unidad Administrativa 6						
G. Dependencia o Unidad Administrativa 7						
H. Dependencia o Unidad Administrativa xx						
III. Total de Egresos (III = I + II)	45,467,010.07	4,362,170.01	49,829,180.08	36,066,889.34	36,066,889.34	13,762,290.74


 LC Alejandra Jocelyn Alfaro Tizado
 Directora de Administración y Finanzas


 Mtro. José Arturo Delgado Reza
 Rector



Universidad Tecnológica de San Luis Río Colorado
Estado Analítico del Ejercicio Presupuesto de Egresos
Clasificación Administrativa
Del 01 de enero al 30 de septiembre de 2023

Concepto	Egresos					Subejercicio 6=(3-4)
	Aprobado 1	Ampliaciones/ (Reducciones) 2	Modificado 3=(1+2)	Devengado 4	Pagado 5	
Poder Ejecutivo	45,467,010.07	4,362,170.01	49,829,180.08	36,066,889.34	36,066,889.34	13,762,290.74
Poder Legislativo			0.00			0.00
Poder Judicial			0.00			0.00
Órganos Autónomos			0.00			0.00
Total del Gasto	45,467,010.07	4,362,170.01	49,829,180.08	36,066,889.34	36,066,889.34	13,762,290.74




 LC Alejandra Jocelyn Alfaro Tiznado
 Directora de Administración y Finanzas



 Mtro. José Arturo Delgado Reza
 Rector

Universidad Tecnológica de San Luis Río Colorado
Estado Analítico del Ejercicio Presupuesto de Egresos
Clasificación Administrativa
Del 01 de enero al 30 de septiembre de 2023

Concepto	Egresos					Subejercicio 6 = (3 - 4)
	Aprobado	Ampliaciones/ (Reducciones)	Modificado	Devengado	Pagado	
	1	2	3= (1+2)	4	5	
Entidades Paraestatales y Fideicomisos No Empresariales y No Financieros	45,467,010.07	4,362,170.01	49,829,180.08	36,066,889.34	36,066,889.34	13,762,290.74
Instituciones Públicas de la Seguridad Social			0.00			0.00
Entidades Paraestatales Empresariales No Financieras con Participación Estatal Mayoritaria			0.00			0.00
Fideicomisos Empresariales No Financieros con Participación Estatal Mayoritaria			0.00			0.00
Entidades Paraestatales Empresariales Financieras Monetarias con Participación Estatal Mayoritaria			0.00			0.00
Entidades Paraestatales Empresariales Financieras No Monetarias con Participación Estatal Mayoritaria			0.00			0.00
Fideicomisos Financieros Públicos con Participación Estatal Mayoritaria			0.00			0.00
Total del Gasto	45,467,010.07	4,362,170.01	49,829,180.08	36,066,889.34	36,066,889.34	13,762,290.74





 LC Alejandra Jocelyn Alfaro Tiznado
 Directora de Administración y Finanzas


 Mtro. José Arturo Delgado Reza
 Rector

Universidad Tecnológica de San Luis Río Colorado
Estado Analítico del Ejercicio Presupuesto de Egresos
Clasificación Funcional (Finalidad y Función)
Del 01 de enero al 30 de septiembre de 2023

Concepto	Egresos					Subejercicio 6 = (3 - 4)
	Egresos 1	Ampliaciones/ (Reducciones) 2	Modificado 3= (1+2)	Devengado 4	Pagado 5	
Gobierno	0	0	0	0	0	0
Legislación			0			0
Justicia			0			0
Coordinación de la Política de Gobierno			0			0
Relaciones Exteriores			0			0
Asuntos Financieros y Hacendarios			0			0
Seguridad Nacional			0			0
Asuntos de Orden Público y Seguridad Interior			0			0
Otros Servicios Generales			0			0
Desarrollo Social	45,467,010.07	4,362,170.01	49,829,180.08	36,066,889.34	36,066,889.34	13,762,290.74
Protección Ambiental			0			0
Viviendas y Servicios a la Comunidad			0			0
Salud			0			0
Recreación, Cultura y Otras Manifestaciones Sociales			0			0
Educación	45,467,010.07	4,362,170.01	49,829,180.08	36,066,889.34	36,066,889.34	13,762,290.74
Protección Social			0			0
Otros Asuntos Sociales			0			0
Desarrollo Económico	0	0	0	0	0	0
Asuntos Económicos, Comerciales y Laborales en General			0			0
Agropecuaria, Silvicultura, Pesca y Caza			0			0
Combustibles y Energía			0			0
Minería, Manufacturas y Construcción			0			0
Transporte			0			0
Comunicaciones			0			0
Turismo			0			0
Ciencia, Tecnología e Innovación			0			0
Otras Industrias y Otros Asuntos Económicos			0			0
Otras No Clasificadas en funciones anteriores	0	0	0	0	0	0
Transacciones de la Deuda Pública / Costo financiero de la Deuda	0	0	0	0	0	0
Transferencias, Participaciones y Aportaciones entre Diferentes Niveles y Órdenes de gobierno			0			0
Saneamiento del Sistema Financiero			0			0
Adeudos de ejercicios Fiscales Anteriores			0			0
Total del Gasto	45,467,010.07	4,362,170.01	49,829,180.08	36,066,889.34	36,066,889.34	13,762,290.74


 LC Alejandra Jocelyn Alfaro Tiznado
 Directora de Administración y Finanzas


 Mtro. José Arturo Delgado Reza
 Rector



Universidad Tecnológica de San Luis Río Colorado

Estado Analítico del Ejercicio del Presupuesto de Egresos Detallado - LDF


Clasificación Funcional (Finalidad y Función)


Del 01 de enero al 30 de septiembre de 2023

(PESOS)

Concepto (c)	Egresos					Subejercicio (e)
	Aprobado (d)	Ampliaciones/ (Reducciones)	Modificado	Devengado	Pagado	
I. Gasto No Etiquetado (I=A+B+C+D)	45,467,010.07	4,362,170.01	49,829,180.08	36,066,889.34	36,066,889.34	13,762,290.74
A. Gobierno (A=a1+a2+a3+a4+a5+a6+a7+a8)	-	-	-	-	-	-
a1) Legislación	-	-	-	-	-	-
a2) Justicia	-	-	-	-	-	-
a3) Coordinación de la Política de Gobierno	-	-	-	-	-	-
a4) Relaciones Exteriores	-	-	-	-	-	-
a5) Asuntos Financieros y Hacendarios	-	-	-	-	-	-
a6) Seguridad Nacional	-	-	-	-	-	-
a7) Asuntos de Orden Público y de Seguridad Interior	-	-	-	-	-	-
a8) Otros Servicios Generales	-	-	-	-	-	-
B. Desarrollo Social (B=b1+b2+b3+b4+b5+b6+b7)	45,467,010.07	4,362,170.01	49,829,180.08	36,066,889.34	36,066,889.34	13,762,290.74
b1) Protección Ambiental	-	-	-	-	-	-
b2) Vivienda y Servicios a la Comunidad	-	-	-	-	-	-
b3) Salud	-	-	-	-	-	-
b4) Recreación, Cultura y Otras Manifestaciones Sociales	-	-	-	-	-	-
b5) Educación	45,467,010.07	4,362,170.01	49,829,180.08	36,066,889.34	36,066,889.34	13,762,290.74
b6) Protección Social	-	-	-	-	-	-
b7) Otros Asuntos Sociales	-	-	-	-	-	-
C. Desarrollo Económico (C=c1+c2+c3+c4+c5+c6+c7+c8+c9)	-	-	-	-	-	-
c1) Asuntos Económicos, Comerciales y Laborales en General	-	-	-	-	-	-
c2) Agropecuaria, Silvicultura, Pesca y Caza	-	-	-	-	-	-
c3) Combustibles y Energía	-	-	-	-	-	-
c4) Minería, Manufacturas y Construcción	-	-	-	-	-	-
c5) Transporte	-	-	-	-	-	-
c6) Comunicaciones	-	-	-	-	-	-
c7) Turismo	-	-	-	-	-	-
c8) Ciencia, Tecnología e Innovación	-	-	-	-	-	-
c9) Otras Industrias y Otros Asuntos Económicos	-	-	-	-	-	-
D. Otras No Clasificadas en Funciones Anteriores (D=d1+d2+d3+d4)	-	-	-	-	-	-
d1) Transacciones de la Deuda Pública / Costo Financiero de la Deuda	-	-	-	-	-	-
d2) Transferencias, Participaciones y Aportaciones Entre Diferentes Niveles y Ordenes de Gobierno	-	-	-	-	-	-
d3) Saneamiento del Sistema Financiero	-	-	-	-	-	-
d4) Adeudos de Ejercicios Fiscales Anteriores	-	-	-	-	-	-
II. Gasto Etiquetado (II=A+B+C+D)	-	-	-	-	-	-
A. Gobierno (A=a1+a2+a3+a4+a5+a6+a7+a8)	-	-	-	-	-	-
a1) Legislación	-	-	-	-	-	-
a2) Justicia	-	-	-	-	-	-
a3) Coordinación de la Política de Gobierno	-	-	-	-	-	-
a4) Relaciones Exteriores	-	-	-	-	-	-
a5) Asuntos Financieros y Hacendarios	-	-	-	-	-	-
a6) Seguridad Nacional	-	-	-	-	-	-
a7) Asuntos de Orden Público y de Seguridad Interior	-	-	-	-	-	-
a8) Otros Servicios Generales	-	-	-	-	-	-
B. Desarrollo Social (B=b1+b2+b3+b4+b5+b6+b7)	-	-	-	-	-	-
b1) Protección Ambiental	-	-	-	-	-	-
b2) Vivienda y Servicios a la Comunidad	-	-	-	-	-	-
b3) Salud	-	-	-	-	-	-
b4) Recreación, Cultura y Otras Manifestaciones Sociales	-	-	-	-	-	-
b5) Educación	-	-	-	-	-	-
b6) Protección Social	-	-	-	-	-	-
b7) Otros Asuntos Sociales	-	-	-	-	-	-

Concepto (c)	Egresos					Subejercicio (e)
	Aprobado (d)	Ampliaciones/ (Reducciones)	Modificado	Devengado	Pagado	
C. Desarrollo Económico (C=c1+c2+c3+c4+c5+c6+c7+c8+c9)	-	-	-	-	-	-
c1) Asuntos Económicos, Comerciales y Laborales en General	-	-	-	-	-	-
c2) Agropecuaria, Silvicultura, Pesca y Caza	-	-	-	-	-	-
c3) Combustibles y Energía	-	-	-	-	-	-
c4) Minería, Manufacturas y Construcción	-	-	-	-	-	-
c5) Transporte	-	-	-	-	-	-
c6) Comunicaciones	-	-	-	-	-	-
c7) Turismo	-	-	-	-	-	-
c8) Ciencia, Tecnología e Innovación	-	-	-	-	-	-
c9) Otras Industrias y Otros Asuntos Económicos	-	-	-	-	-	-
D. Otras No Clasificadas en Funciones Anteriores (D=d1+d2+d3+d4)	-	-	-	-	-	-
d1) Transacciones de la Deuda Pública / Costo Financiero de la Deuda	-	-	-	-	-	-
d2) Transferencias, Participaciones y Aportaciones Entre Diferentes Niveles y Ordenes de Gobierno	-	-	-	-	-	-
d3) Saneamiento del Sistema Financiero	-	-	-	-	-	-
d4) Adeudos de Ejercicios Fiscales Anteriores	-	-	-	-	-	-
III. Total de Egresos (III = I + II)	45,467,010.07	4,362,170.01	49,829,180.08	36,066,889.34	36,066,889.34	13,762,290.74


 LC Alejandra Jocelyn Alfaro Tizado
 Directora de Administración y Finanzas


 Mtro. José Arturo Delgado Reza
 Rector



Sistema Estatal de Evaluación
Estado Analítico del Ejercicio Presupuesto de Egresos
Por Partida del Gasto
UNIVERSIDAD TECNOLÓGICA DE SAN LUIS RIO COLORADO
Del 01 de Enero al 30 de septiembre de 2023

(PESOS)

Ejercicio del Presupuesto por Partida / Descripción		Egresos Aprobado Anual (1)	Ampliaciones/ (Reducciones) (2)	Egresos Modificado Anual (3=1+2)	Egresos Devengado Acumulado (4)	Egresos Pagado Acumulado (5)	Subejercicio (6 = 3 - 4)	% Avance Anual (7= 4/3)
1000	Servicios personales	32,094,769.43	889,512.90	32,984,282.33	25,110,175.70	25,110,175.70	7,874,106.63	76%
1100	Remuneraciones al personal de carácter permanente	17,396,429.33	(1,983,104.27)	15,413,325.06	12,197,084.49	12,197,084.49	3,216,240.57	79%
113	Sueldo base al personal permanente	17,396,429.33	(1,983,104.27)	15,413,325.06	12,197,084.49	12,197,084.49	3,216,240.57	79%
11301	Sueldos	16,596,429.33	(1,823,807.18)	14,772,622.15	11,650,667.59	11,650,667.59	3,121,954.56	79%
11308	Ayuda para despensa	800,000.00	(159,297.09)	640,702.91	546,416.90	546,416.90	84,286.01	85%
1200	Remuneraciones al personal de carácter transitorio	8,466,143.32	994,894.07	9,461,037.39	8,973,463.12	8,973,463.12	487,574.27	96%
122	Sueldos base al personal eventual	8,466,143.32	994,894.07	9,461,037.39	8,973,463.12	8,973,463.12	487,574.27	96%
12201	Sueldos base al personal eventual	8,466,143.32	994,894.07	9,461,037.39	8,973,463.12	8,973,463.12	487,574.27	96%
1300	Remuneraciones adicionales y especiales	3,025,000.00	604,851.32	3,629,851.32	938,364.84	938,364.84	2,691,486.48	26%
132	Primas de vacaciones, dominical y gratificación de fin de año	3,025,000.00	604,851.32	3,629,851.32	938,364.84	938,364.84	2,691,486.48	26%
13201	Prima vacacional	1,025,000.00	604,851.32	1,629,851.32	733,518.58	733,518.58	896,332.74	45%
13202	Gratificación por fin de año	2,000,000.00	-	2,000,000.00	204,846.26	204,846.26	1,795,153.74	10%
134	Compensaciones	-	-	-	-	-	-	-
13407	Compensaciones adicionales por servicios especiales	-	-	-	-	-	-	-
1400	Seguridad Social	2,000,000.00	171,763.26	2,171,763.26	1,904,274.92	1,904,274.92	267,488.34	88%
141	Aportaciones de seguridad social	2,000,000.00	171,763.26	2,171,763.26	1,904,274.92	1,904,274.92	267,488.34	88%
14106	Otras prestaciones de seguridad social	2,000,000.00	171,763.26	2,171,763.26	1,904,274.92	1,904,274.92	267,488.34	88%
1500	Otras prestaciones sociales y económicas	1,136,916.78	1,116,608.52	2,253,525.30	1,050,488.33	1,050,488.33	1,203,036.97	47%
152	Indemnizaciones	345,743.84	416,283.37	762,027.21	729,614.16	729,614.16	32,413.05	96%
15201	Indemnizaciones al personal	345,743.84	416,283.37	762,027.21	729,614.16	729,614.16	32,413.05	96%
154	Prestaciones contractuales	275,487.10	835,044.15	1,110,531.25	107,914.17	107,914.17	1,002,617.08	10%
15409	Bono para Despensa	110,487.10	889,512.90	1,000,000.00	-	-	1,000,000.00	0%
15417	Apoyo para Desarrollo y Capacitación	-	-	-	-	-	-	-
15429	Cuotas para material didáctico	165,000.00	(54,468.75)	110,531.25	107,914.17	107,914.17	2,617.08	98%
155	Apoyos a la Capacitación de los Servidores Públicos	-	-	-	-	-	-	-
15501	Apoyo a la Capacitación	-	-	-	-	-	-	-
159	Otras prestaciones sociales y económicas	515,685.84	(134,719.00)	380,966.84	212,960.00	212,960.00	168,006.84	56%
15901	Otras prestaciones	515,685.84	(134,719.00)	380,966.84	212,960.00	212,960.00	168,006.84	56%
1700	Pagos de Estímulos a Servidores Públicos	70,280.00	(15,500.00)	54,780.00	46,500.00	46,500.00	8,280.00	85%
171	Estímulos	70,280.00	(15,500.00)	54,780.00	46,500.00	46,500.00	8,280.00	85%
17102	Estímulo por Productividad y Eficiencia	70,280.00	(15,500.00)	54,780.00	46,500.00	46,500.00	8,280.00	85%
2000	Materiales y suministros	1,363,071.98	372,101.81	1,735,173.79	1,384,823.16	1,384,823.16	350,350.63	80%
2100	Materiales de administración	398,070.00	(11,428.50)	386,641.50	386,641.50	386,641.50	-	100%
211	Materiales, útiles y equipos menores de oficina	110,000.00	8,158.42	118,158.42	118,158.42	118,158.42	-	100%
21101	Materiales, útiles y equipos menores de oficina	110,000.00	8,158.42	118,158.42	118,158.42	118,158.42	-	100%
212	Materiales y útiles de impresión y reproducción	133,070.00	(15,750.66)	117,319.34	117,319.34	117,319.34	-	100%
21201	Materiales y útiles de impresión y reproducción	133,070.00	(15,750.66)	117,319.34	117,319.34	117,319.34	-	100%
213	Material estadístico y geográfico	-	-	-	-	-	-	-
21301	Material estadístico y geográfico	-	-	-	-	-	-	-
214	Materiales, útiles y equipos menores de tecnologías de la información	-	-	-	-	-	-	-
21401	Materiales y útiles para el procesamiento de equipos y bienes informáticos	-	-	-	-	-	-	-
215	Material impreso e información digital	-	-	-	-	-	-	-
21501	Material para información	-	-	-	-	-	-	-
216	Material de limpieza	150,000.00	(1,968.30)	148,031.70	148,031.70	148,031.70	-	100%
21601	Material de limpieza	150,000.00	(1,968.30)	148,031.70	148,031.70	148,031.70	-	100%
217	Materiales y útiles de enseñanza	5,000.00	(1,867.96)	3,132.04	3,132.04	3,132.04	-	100%
21701	Materiales educativos	5,000.00	(1,867.96)	3,132.04	3,132.04	3,132.04	-	100%
218	Materiales para el registro de identificación de bienes y personas	-	-	-	-	-	-	-
21801	Placas, engomados calcomanías y hologramas	-	-	-	-	-	-	-
21802	Emisión de Licencias de conducir	-	-	-	-	-	-	-
2200	Alimentos y utensilios	75,000.00	10,491.34	85,491.34	85,491.34	85,491.34	-	100%
221	Productos alimenticios para personas	75,000.00	10,491.34	85,491.34	85,491.34	85,491.34	-	100%
22101	Productos alimenticios para el personal de las instalaciones	50,000.00	19,647.34	69,647.34	69,647.34	69,647.34	-	100%
22106	Adquisición de agua potable	25,000.00	(9,156.00)	15,844.00	15,844.00	15,844.00	-	100%
223	Utensilios para el servicio de alimentación	-	-	-	-	-	-	-
22301	Utensilios para el servicio de alimentación	-	-	-	-	-	-	-
2400	Materiales y artículos de construcción y de reparación	30,000.00	(26,629.00)	3,371.00	-	-	3,371.00	0%
241	Productos minerales no metálicos	-	-	-	-	-	-	-
24101	Productos minerales no metálicos	-	-	-	-	-	-	-
246	Material eléctrico y electrónico	30,000.00	(26,629.00)	3,371.00	-	-	3,371.00	0%
24601	Material eléctrico y electrónico	30,000.00	(26,629.00)	3,371.00	-	-	3,371.00	0%
247	Artículos metálicos para la construcción	-	-	-	-	-	-	-
24701	Artículos metálicos para la construcción	-	-	-	-	-	-	-
248	Materiales Complementarios	-	-	-	-	-	-	-
24801	Materiales Complementarios	-	-	-	-	-	-	-
2500	Productos químicos, farmacéuticos y de laboratorio	30,000.00	35,225.10	65,225.10	65,225.10	65,225.10	-	100%
255	Materiales, accesorios y suministros de laboratorio	30,000.00	35,225.10	65,225.10	65,225.10	65,225.10	-	100%
25501	Productos farmacéuticos y suministros	-	4,175.00	4,175.00	4,175.00	4,175.00	-	100%
25501	Materiales, accesorios y suministros de laboratorio	30,000.00	31,050.10	61,050.10	61,050.10	61,050.10	-	100%
2600	Combustibles, lubricantes y aditivos	500,001.98	251,807.34	751,809.32	444,300.60	444,300.60	307,508.72	59%
261	Combustibles, lubricantes y aditivos	500,001.98	251,807.34	751,809.32	444,300.60	444,300.60	307,508.72	59%
26101	Combustibles	500,001.98	251,807.34	751,809.32	444,300.60	444,300.60	307,508.72	59%

(PESOS)

Ejercicio del Presupuesto por		Egresos Aprobado	Ampliaciones/	Egresos Modificado	Egresos Devengado	Egresos Pagado	Subejercicio	% Avance
Detalle y Descripción		Anual	(Reducciones)	Anual	Acumulado	Acumulado		Anual
2700	Vestuario, blancos, prendas de producción y artículos deportivos	150,000.00	(41,900.00)	108,099.91	68,629.00	68,629.00	39,470.91	63%
271	Vestuario y uniformes	100,000.00	(63,529.00)	36,470.91	-	-	36,470.91	0%
27101	Vestuario y uniformes	100,000.00	(63,529.00)	36,470.91	-	-	36,470.91	0%
272	Prendas de seguridad y protección personal	-	-	-	-	-	-	-
27201	Prendas de seguridad y protección personal	-	-	-	-	-	-	-
273	Artículos Deportivos	50,000.00	21,629.00	71,629.00	68,629.00	68,629.00	3,000.00	96%
27301	Artículos Deportivos	50,000.00	21,629.00	71,629.00	68,629.00	68,629.00	3,000.00	96%
2900	Herramientas, refacciones y accesorios menores	180,000.00	154,535.62	334,535.62	334,535.62	334,535.62	-	100%
291	Herramientas menores	-	-	-	-	-	-	-
29101	Herramientas menores	-	-	-	-	-	-	-
292	Refacciones y Accesorios Menores de Edificios	50,000.00	80,827.95	130,827.95	130,827.95	130,827.95	-	100%
29201	Refacciones y Accesorios Menores de Edificios	50,000.00	80,827.95	130,827.95	130,827.95	130,827.95	-	100%
293	Refacciones y Accesorios menores de mobiliario y equipo de administración, educacional y recreativo	-	-	-	-	-	-	-
29301	Refacciones y Accesorios menores de mobiliario y equipo de administración, educacional y recreativo	-	-	-	-	-	-	-
294	Refacciones y accesorios menores de equipo de computo y tecnologías de la información	50,000.00	54,181.75	104,181.75	104,181.75	104,181.75	-	100%
29401	Refacciones y accesorios menores de equipo de computo y tecnologías de la información	50,000.00	54,181.75	104,181.75	104,181.75	104,181.75	-	100%
296	Refacciones y accesorios menores de Equipo de Transporte	80,000.00	19,525.92	99,525.92	99,525.92	99,525.92	-	100%
29601	Refacciones y accesorios menores de Equipo de Transporte	80,000.00	19,525.92	99,525.92	99,525.92	99,525.92	-	100%
3000	Servicios generales	7,522,245.66	2,205,673.61	9,727,919.27	9,083,964.74	9,083,964.74	643,954.53	93%
3100	Servicios básicos	1,732,539.01	258,986.24	1,991,525.25	1,912,084.05	1,912,084.05	79,441.20	96%
311	Energía eléctrica	812,351.01	337,386.99	1,149,738.00	1,072,911.00	1,072,911.00	76,827.00	93%
31102	Energía eléctrica a escuelas	812,351.01	243,426.99	1,055,778.00	978,951.00	978,951.00	76,827.00	93%
31103	Servicios e Instalaciones para centros Escolares	-	-	93,960.00	93,960.00	93,960.00	-	-
312	Gas	5,000.00	506.67	5,506.67	5,506.67	5,506.67	-	100%
31201	Gas	5,000.00	506.67	5,506.67	5,506.67	5,506.67	-	100%
313	Agua	117,661.00	4,028.14	121,689.14	119,074.94	119,074.94	2,614.20	98%
31301	Agua	117,661.00	4,028.14	121,689.14	119,074.94	119,074.94	2,614.20	98%
314	Telefonía tradicional	30,000.00	(14,478.00)	15,522.00	15,522.00	15,522.00	-	100%
31401	Telefonía tradicional	30,000.00	(14,478.00)	15,522.00	15,522.00	15,522.00	-	100%
315	Telefonía celular	7,188.00	(1,697.21)	5,490.79	5,490.79	5,490.79	-	100%
31501	Telefonía celular	7,188.00	(1,697.21)	5,490.79	5,490.79	5,490.79	-	100%
317	Servicio de acceso a internet, redes y procesamiento de información	735,339.00	(41,760.35)	693,578.65	693,578.65	693,578.65	-	100%
31701	Servicio de acceso a internet, redes y procesamiento de información	735,339.00	(41,760.35)	693,578.65	693,578.65	693,578.65	-	100%
318	Servicios postales y telegráficos	25,000.00	(25,000.00)	-	-	-	-	-
31801	Servicio postal	25,000.00	(25,000.00)	-	-	-	-	-
3200	Servicio de arrendamiento	390,000.00	(41,126.84)	348,873.16	348,873.16	348,873.16	-	100%
322	Arrendamiento de Edificios	-	-	-	-	-	-	-
32201	Arrendamiento de Edificios	-	-	-	-	-	-	-
323	Arrendamiento de mobiliario y equipo de administración, educacional y recreativo	200,000.00	(33,030.84)	166,969.16	166,969.16	166,969.16	-	100%
32302	Arrendamiento de bienes y equipos informáticos	200,000.00	(33,030.84)	166,969.16	166,969.16	166,969.16	-	100%
325	Arrendamiento de equipo de transporte	40,000.00	(8,896.00)	31,104.00	31,104.00	31,104.00	-	100%
32501	Arrendamiento de equipo de transporte	40,000.00	(8,896.00)	31,104.00	31,104.00	31,104.00	-	100%
327	Arrendamiento de activos intangibles	150,000.00	800.00	150,800.00	150,800.00	150,800.00	-	100%
32701	Patentes, regalías y otros	150,000.00	800.00	150,800.00	150,800.00	150,800.00	-	100%
3300	Servicios profesionales, científicos, técnicos y otros servicios	1,162,030.67	277,224.57	1,439,255.24	1,339,255.24	1,339,255.24	100,000.00	93%
331	Servicios legales, de contabilidad, auditorías y relacionados	271,030.67	(2,490.64)	268,540.03	268,540.03	268,540.03	-	100%
33101	Servicios legales, de contabilidad, auditorías y relacionados	271,030.67	(2,490.64)	268,540.03	268,540.03	268,540.03	-	100%
332	Servicios de Diseño, Arquitectura, Ingeniería y Actividades Relacionadas	-	-	-	-	-	-	-
33201	Servicios de Diseño, Arquitectura, Ingeniería y Actividades Relacionadas	-	-	-	-	-	-	-
333	Servicios de consultoría en tecnologías de la información	101,000.00	221,500.59	322,500.59	322,500.59	322,500.59	-	100%
33301	Servicios de Informática	101,000.00	221,500.59	322,500.59	322,500.59	322,500.59	-	100%
33302	Servicios de consultorías	-	-	-	-	-	-	-
334	Servicios de capacitación	50,000.00	(50,000.00)	-	-	-	-	-
33401	Servicios de capacitación	50,000.00	(50,000.00)	-	-	-	-	-
336	Servicios de apoyo administrativo, traducción, fotocopiado e impresión	40,000.00	67,613.30	107,613.30	107,613.30	107,613.30	-	100%
33603	Impresiones y publicaciones oficiales	40,000.00	67,613.30	107,613.30	107,613.30	107,613.30	-	100%
33605	Licitaciones, convenios y convocatorias	-	-	-	-	-	-	-
338	Servicios de vigilancia	700,000.00	40,601.32	740,601.32	640,601.32	640,601.32	100,000.00	86%
33801	Servicios de vigilancia	700,000.00	40,601.32	740,601.32	640,601.32	640,601.32	100,000.00	86%
3400	Servicios financieros, bancarios y comerciales	320,000.00	(84,902.70)	235,097.30	235,015.49	235,015.49	81.81	100%
341	Servicios Financieros, bancarios	150,000.00	(118,810.59)	31,189.41	31,107.60	31,107.60	81.81	100%
34101	Servicios Financieros, bancarios	150,000.00	(118,810.59)	31,189.41	31,107.60	31,107.60	81.81	100%
344	Seguros de responsabilidad patrimonial y fianzas	170,000.00	33,907.89	203,907.89	203,907.89	203,907.89	-	100%
34401	Seguros de responsabilidad patrimonial y fianzas	170,000.00	33,907.89	203,907.89	203,907.89	203,907.89	-	100%
346	Almacenaje, Envase y Envalaje	-	-	-	-	-	-	-
34601	Almacenaje, Envase y Envalaje	-	-	-	-	-	-	-
347	Fletes y maniobras	-	-	-	-	-	-	-
34701	Fletes y maniobras	-	-	-	-	-	-	-
3500	Servicios mantenimiento y conservación e instalación	1,988,029.33	823,616.71	2,811,646.04	2,546,421.39	2,546,421.39	265,224.65	91%

(PESOS)

Ejercicio del Presupuesto por		Egresos Aprobado	Ampliaciones/ (Reducciones)	Egresos Modificado	Egresos Devengado	Egresos Pagado	Subejercicio	% Avance
		Anual		Anual	Acumulado	Acumulado		Anual
351	Conservación y mantenimiento menor de inmuebles	689,128.33	(48,455.99)	640,672.34	605,676.02	605,676.02	34,996.32	95%
35101	Mantenimiento y conservación de inmuebles	275,997.00	(52,364.63)	223,632.37	204,228.97	204,228.97	19,403.40	91%
35102	Mantenimiento y conservación de áreas deportivas	-	-	-	-	-	-	-
35103	Mantenimiento y Conservación de Planteles Escolares	413,131.33	3,908.64	417,039.97	401,447.05	401,447.05	15,592.92	96%
352	Instalación, reparación y mantenimiento de mobiliario y equipo de administración, educacional y recreativo	-	-	-	-	-	-	-
35201	Mantenimiento y conservación de mobiliario y equipo	-	-	-	-	-	-	-
35202	Mant y conservación de mob y eq para esc. Lab y talleres	-	-	-	-	-	-	-
355	Reparación y mantenimiento de equipo de transporte	180,838.00	65,201.97	246,039.97	246,039.97	246,039.97	-	100%
35302	Mantenimiento y consercion de bienes	-	24,300.00	24,300.00	24,300.00	24,300.00	-	-
35501	Mantenimiento de equipo de transporte	180,838.00	40,901.97	221,739.97	221,739.97	221,739.97	-	100%
357	Instalación, Reparación y Mantenimiento de Maquinaria, Otros Equipos y Herramientas	59,197.00	398,235.40	457,432.40	418,937.40	418,937.40	38,495.00	92%
35701	Mantenimiento y Conservación de Maquinaria y equipo	59,197.00	398,235.40	457,432.40	418,937.40	418,937.40	38,495.00	92%
358	Servicios de limpieza y manejo de desechos	838,866.00	72,131.33	910,997.33	789,264.00	789,264.00	121,733.33	87%
35801	Servicios de limpieza y manejo de desechos	838,866.00	72,131.33	910,997.33	789,264.00	789,264.00	121,733.33	87%
359	Servicios de jardinería y fumigación	220,000.00	336,504.00	556,504.00	486,504.00	486,504.00	70,000.00	87%
35901	Servicios de jardinería y fumigación	220,000.00	336,504.00	556,504.00	486,504.00	486,504.00	70,000.00	87%
3600	Servicios de comunicación social y publicidad	5,000.00	(5,000.00)	-	-	-	-	-
361	Difusión por radio, televisión y otros medios de mensajes sobre programas y actividades gubernamentales	5,000.00	(5,000.00)	-	-	-	-	-
36101	Difusión por radio, televisión y otros medios de mensajes sobre programas y actividades gubernamentales	5,000.00	(5,000.00)	-	-	-	-	-
362	Difusión por radio, televisión y otros medios de mensajes comerciales	-	-	-	-	-	-	-
36201	Difusión por radio, televisión y otros medios de mensajes comerciales	-	-	-	-	-	-	-
365	Servicios de la Industria Fílmica del Sonido y del Video	-	-	-	-	-	-	-
36501	Servicios de la Industria Fílmica del Sonido y del Video	-	-	-	-	-	-	-
3700	Servicios de traslado y viáticos	828,084.00	925,664.25	1,753,748.25	1,619,490.00	1,619,490.00	134,258.25	92%
371	Pasajes aéreos	378,084.00	490,676.73	868,760.73	771,327.65	771,327.65	97,433.08	89%
37101	Pasajes aéreos	378,084.00	490,676.73	868,760.73	771,327.65	771,327.65	97,433.08	89%
372	Pasajes terrestres	100,000.00	30,970.52	130,970.52	94,645.35	94,645.35	36,325.17	72%
37201	Pasajes terrestres	100,000.00	30,970.52	130,970.52	94,645.35	94,645.35	36,325.17	72%
375	Viáticos en el país	280,000.00	295,250.00	575,250.00	575,250.00	575,250.00	-	100%
37501	Viáticos en el país	210,000.00	290,450.00	500,450.00	500,450.00	500,450.00	-	100%
37502	Gastos de camino	70,000.00	4,800.00	74,800.00	74,800.00	74,800.00	-	100%
376	Viáticos en el extranjero	30,000.00	109,696.00	139,696.00	139,696.00	139,696.00	-	100%
37601	Viáticos en el extranjero	30,000.00	109,696.00	139,696.00	139,696.00	139,696.00	-	100%
379	Otros servicios de traslado y hospedaje	40,000.00	(929.00)	39,071.00	38,571.00	38,571.00	500.00	99%
37901	Cuotas	40,000.00	(929.00)	39,071.00	38,571.00	38,571.00	500.00	99%
3800	Servicios oficiales	496,759.65	29,030.38	525,790.03	460,841.41	460,841.41	64,948.62	88%
381	Gastos de ceremonial	328,360.00	(23,769.87)	304,590.13	239,641.51	239,641.51	64,948.62	79%
38101	Gastos de ceremonial	328,360.00	(23,769.87)	304,590.13	239,641.51	239,641.51	64,948.62	79%
382	Gastos de orden social y cultural	163,399.65	57,800.25	221,199.90	221,199.90	221,199.90	-	100%
38201	Gastos de orden social y cultural	163,399.65	57,800.25	221,199.90	221,199.90	221,199.90	-	100%
383	Congresos y convenciones	5,000.00	(5,000.00)	-	-	-	-	-
38301	Congresos y convenciones	5,000.00	(5,000.00)	-	-	-	-	-
384	Exposiciones	-	-	-	-	-	-	-
38401	Exposiciones	-	-	-	-	-	-	-
3900	Otros servicios generales	599,803.00	22,181.00	621,984.00	621,984.00	621,984.00	-	100%
392	Impuestos y derechos	14,661.00	15,080.00	29,741.00	29,741.00	29,741.00	-	100%
39201	Impuestos y derechos	14,661.00	15,080.00	29,741.00	29,741.00	29,741.00	-	100%
398	Impuestos sobre Nomina y otros que se deriven de una Relacion Laboral	585,142.00	7,101.00	592,243.00	592,243.00	592,243.00	-	100%
39801	Impuestos sobre Nomina	585,142.00	7,101.00	592,243.00	592,243.00	592,243.00	-	100%
4000	Transferencias, asignaciones, subsidios y otras ayudas	-	49,761.07	49,761.07	13,450.00	13,450.00	36,311.07	-
4300	Subsidios y Subvenciones	-	49,761.07	49,761.07	13,450.00	13,450.00	36,311.07	-
439	Otros subsidios	-	-	-	-	-	-	-
43901	Subsidios para capacitación y becas	-	49,761.07	49,761.07	13,450.00	13,450.00	36,311.07	-
4400	Ayudas sociales	-	-	-	-	-	-	-
442	Becas y otras ayudas para programas de capacitación	-	-	-	-	-	-	-
44201	Becas educativas	-	-	-	-	-	-	-
44203	Becas de Educación Media y Superior	-	-	-	-	-	-	-
44204	Fomento deportivo	-	-	-	-	-	-	-
5000	Bienes muebles, inmuebles e intangibles	-	845,120.62	845,120.62	474,475.74	474,475.74	370,644.88	56%
5100	Mobiliario y equipo de administración	-	545,120.62	545,120.62	224,475.74	224,475.74	320,644.88	41%
511	Muebles de oficina y estantería	-	58,584.62	58,584.62	-	-	58,584.62	0%
51101	Muebles de oficina y estantería	-	58,584.62	58,584.62	-	-	58,584.62	0%
513	Bienes artísticos, culturales y científicos	-	-	-	-	-	-	-
51301	Bienes artísticos, culturales y científicos	-	-	-	-	-	-	-
515	Equipo de cómputo y de tecnologías de la información	-	301,174.86	301,174.86	217,749.60	217,749.60	83,425.26	72%
51501	Bienes informáticos	-	301,174.86	301,174.86	217,749.60	217,749.60	83,425.26	72%
519	Otros mobiliarios y equipo de administración	-	185,361.14	185,361.14	6,726.14	6,726.14	178,635.00	4%
51901	Equipo de Administración	-	6,726.14	6,726.14	6,726.14	6,726.14	-	100%
51902	Mobiliario y equipo para escuelas, laboratorios y talleres	-	178,635.00	178,635.00	-	-	178,635.00	0%
5200	Mobiliario y equipo educacional y recreativo	-	50,000.00	50,000.00	-	-	50,000.00	0%
521	Equipos y aparatos audiovisuales	-	50,000.00	50,000.00	-	-	50,000.00	0%

(PESOS)

Ejercicio del Presupuesto por		Egresos Aprobado	Ampliaciones/ (Reducciones)	Egresos Modificado	Egresos Devengado	Egresos Pagado	Subejercicio	% Avance
		Anual		Anual	Acumulado	Acumulado		Anual
52101	Equipos y aparatos audiovisuales		50,000.00	50,000.00			50,000.00	0%
523	Cámaras fotográficas y de video		-	-				
52301	Cámaras fotográficas y de video		-	-				
5400	Vehículos y equipo de transporte	-	250,000.00	250,000.00	250,000.00	250,000.00		100%
541	Vehículos y equipo de transporte	-	250,000.00	250,000.00	250,000.00	250,000.00		100%
54101	Automóviles y camiones	-	250,000.00	250,000.00	250,000.00	250,000.00		100%
5600	Maquinaria, otros equipos y herramientas		-	-				
561	Maquinaria y equipo agropecuario		-	-				
56101	Maquinaria y equipo agropecuario		-	-				
562	Maquinaria y equipo industrial		-	-				
56201	Maquinaria y equipo industrial		-	-				
564	Sistemas de aire acondicionado, calefacción y refrigeración industrial		-	-				
56401	Sistemas de aire acondicionado, calefacción y refrigeración industrial		-	-				
5800	Bienes Inmuebles		-	-				
581	Terrenos		-	-				
58101	Terrenos		-	-				
5900	Activos Intangibles		-	-				
591	Software		-	-				
59101	Software		-	-				
597	Licencias informáticas e intelectuales		-	-				
59701	Licencias informáticas e intelectuales		-	-				
6000	Inversión Pública		-	-				
6200	Obras Publicas en bienes propios		-	-				
622	Edificación no habitacional		-	-				
62217	Infraestructura y equipamiento en materia de educación superior		-	-				
7000	inversiones Financieras		-	-				
7910	Contingencia por Fenomenos naturales	4,486,923.00	-	4,486,923.00			4,486,923.00	
791	Contingencia por Fenomenos naturales	4,486,923.00	-	4,486,923.00			4,486,923.00	
79101	Contingencias por fenomenos naturales	4,486,923.00	-	4,486,923.00			4,486,923.00	
SALDO TOTAL		45,467,010.07	4,362,170.01	49,829,180.08	36,066,889.34	36,066,889.34	13,762,290.74	

UTSLAC
 Universidad Tecnológica
 San Luis Río Colorado

LC Alejandra Jocelyn Alfaro Tiznado
 Directora de Administración y Finanzas

Mtro. José Arturo Delgado Reza
 Rector

Universidad Tecnológica de San Luis Río Colorado
Estado Analítico del Ejercicio de Presupuesto de Egresos- Detallado – LDF
(Clasificación de Servicios Personales por Categoría)
Del 01 de enero al 30 de septiembre de 2023
(PESOS)

Concepto (c)	Egresos					Subejercicio (e)
	Aprobado (d)	Ampliaciones/ (Reducciones)	Modificado	Devengado	Pagado	
I. Gasto No Etiquetado (I=A+B+C+D+E+F)	32,094,769.43	889,512.90	32,984,282.33	25,110,175.70	25,110,175.70	7,874,106.63
A. Personal Administrativo y de Servicio Público	23,628,626.11	889,512.90	24,518,139.01	16,136,712.58	16,136,712.58	8,381,426.43
B. Magisterio	8,466,143.32		8,466,143.32	8,973,463.12	8,973,463.12	507,319.80
C. Servicios de Salud (C=c1+c2)						
c1) Personal Administrativo						
c2) Personal Médico, Paramédico y afin						
D. Seguridad Pública						
E. Gastos asociados a la implementación de nuevas leyes federales o reformas a las mismas (E = e1 + e2)						
e1) Nombre del Programa o Ley 1						
e2) Nombre del Programa o Ley 2						
F. Sentencias laborales definitivas						
II. Gasto Etiquetado (II=A+B+C+D+E+F)						
A. Personal Administrativo y de Servicio Público						
B. Magisterio						
C. Servicios de Salud (C=c1+c2)						
c1) Personal Administrativo						
c2) Personal Médico, Paramédico y afin						
D. Seguridad Pública						
E. Gastos asociados a la implementación de nuevas leyes federales o reformas a las mismas (E = e1 + e2)						
e1) Nombre del Programa o Ley 1						
e2) Nombre del Programa o Ley 2						
F. Sentencias laborales definitivas						
III. Total del Gasto en Servicios Personales (III = I + II)	32,094,769.43	889,512.90	32,984,282.33	25,110,175.70	25,110,175.70	7,874,106.63



LC Alejandra Jocelyn Alfaro Tizado
 Directora de Administración y Finanzas




Mtro. José Arturo Delgado Reza
 Rector

Universidad Tecnológica de San Luis Río Colorado
Conciliación entre los Egresos Presupuestarios y los Gastos Contables
Al 30 de septiembre de 2023
(Cifras en Pesos)

Concepto	
1. Total de Egresos Presupuestarios	36,066,889.34
2. Menos Egresos Presupuestarios No Contables	474,475.74
Materias Primas y Materiales de Producción y Comercialización	
Materiales y Suministros	
Mobiliario y Equipo de Administración	224,475.74
Mobiliario y Equipo Educativo y Recreativo	
Equipo e Instrumental Médico y de Laboratorio	
Vehículos y Equipo de Transporte	250,000.00
Equipo de Defensa y Seguridad	
Maquinaria, Otros Equipos y Herramientas	
Archivos Biológicos	
Bienes Inmuebles	
Activos Intangibles	
Obra Pública en Bienes de Dominio Público	
Obra Pública en Bienes Propios	
Acciones y Participaciones de Capital	
Compra de Títulos y Valores	
Concesión de Préstamos	
Inversiones en Fideicomisos, Mandatos y Otros Análogos	
Provisiones para Contingencias y Otras Erogaciones Especiales	
Armonización de la Deuda Pública	
Adeudos de Ejercicios Fiscales Anteriores (ADEFAS)	
Otros Egresos Presupuestales No Contables	
3. Más Gastos Contables No Presupuestarios	5,974,877.41
Estimaciones, Depreciaciones, Deterioros, Obsolescencia y Amortizaciones	5,970,409.83
Provisiones	
Disminución de Inventarios	
Otros Gastos	4,467.58
Inversión Pública no Capitalizable	
Materiales y Suministros	
Otros Gastos Contables No Presupuestales	
4. Total de Gasto Contable (4= 1 - 2 + 3)	41,567,291.01


 LC Alejandra Jocelyn Alfaro Tiznado
 Directora de Administración y Finanzas


 Mtro. José Arturo Delgado Reza
 Rector




Universidad Tecnológica de San Luis Río Colorado


Endeudamiento Neto

Del 01 de enero al 30 de septiembre de 2023

Identificación del crédito o Instrumento	Contratación / Colocación	Amortización	Endeudamiento Neto
	A	B	C=A-B
Créditos Bancarios			
NADA QUE MANIFESTAR			
Total Créditos Bancarios	0.00	0.00	0.00
Otros Instrumentos de Deuda			
Total Otros Instrumentos de Deuda	0.00	0.00	0.00
TOTAL	0.00	0.00	0.00

"Bajo protesta de decir verdad declaramos que los Estados Financieros y sus Notas, son razonablemente correctos y son responsabilidad del emisor"


 LC Alejandra Jocelyn Alfaro Tiznado
 Directora de Administración y Finanzas


 Mtro. José Arturo Delgado Reza
 Rector

Universidad Tecnológica de San Luis Río Colorado
Intereses de la Deuda
 Del 01 de enero al 30 de septiembre de 2023

Identificación del crédito o Instrumento	Devengado	Pagado
Créditos Bancarios		
<div style="border: 1px solid black; padding: 10px; display: inline-block;"> NADA QUE MANIFESTAR </div>		
Total de Intereses Créditos Bancarios	0.00	0.00
Otros Instrumentos de Deuda		
Total Intereses Otros Instrumentos de Deuda	0.00	0.00
TOTAL	0.00	0.00

"Bajo protesta de decir verdad declaramos que los Estados Financieros y sus Notas, son razonablemente correctos y son responsabilidad del emisor"


 LC Alejandra Jocelyn Alfaro Tiznado
 Directora de Administración y Finanzas




 Mtro. José Arturo Delgado Reza
 Rector

Universidad Tecnológica de San Luis Río Colorado
Gasto Por Categoría Programática
 Del 01 de enero al 30 de septiembre de 2023

Concepto	Egresos Aprobado Anual (1)	Ampliaciones/ (Reducciones) (2)	Egresos Modificado Anual (3=1+2)	Egresos Devengado Anual (4)	Egresos Pagado Anual (5)	Subejercicio (6 = 3 - 4)
Programas						
Subsidios: Sector Social y Privado o Estados y Municipios	0	0	0	0	0	0
Sujetos a Reglas de Operación			0			0
Otros Subsidios			0			0
Desempeño de las Funciones:	45,467,010.07	4,362,170.01	49,829,180.08	36,066,889.34	36,066,889.34	13,762,290.74
Prestación de Servicios Públicos	45,467,010.07	4,362,170.01	49,829,180.08	36,066,889.34	36,066,889.34	13,762,290.74
Provisión de Bienes Públicos			0			0
Planeación, Seguimiento y Evaluación de Políticas Públicas			0			0
Promoción y Fomento			0			0
Regulación y Supervisión			0			0
Funciones de las Fuerzas Armadas (Únicamente el Gobierno Federal)			0			0
Específicos			0			0
Proyectos de Inversión			0			0
Administrativos y de Apoyos	0	0	0	0	0	0
Apoyo al Proceso Presupuestario y para Mejorar la Eficiencia Institucional			0			0
Apoyo a la Función Pública y al Mejoramiento de la Gestión			0			0
Operaciones Ajenas			0			0
Compromisos	0	0	0	0	0	0
Obligaciones de Cumplimiento de Resolución Jurisdiccional			0			0
Desastres Naturales			0			0
Obligaciones	0	0	0	0	0	0
Pensiones y Jubilaciones			0			0
Aportaciones a la Seguridad Social			0			0
Aportaciones a Fondos de Estabilización			0			0
Aportaciones a Fondos de Inversión y Reestructura de Pensiones			0			0
Programas de gasto Federalizado (Gobierno Federal)	0	0	0	0	0	0
Gasto Federalizado			0			0
Participaciones a Entidades Federativas y Municipios			0			0
Costo Financiero, Deuda o Apoyo a Deudores y Ahorradores de la Banca			0			0
Adeudos de Ejercicios Fiscales Anteriores			0			0
Total del Gasto	45,467,010.07	4,362,170.01	49,829,180.08	36,066,889.34	36,066,889.34	13,762,290.74



LC Alejandra Jocelyn Alfaro Tiznado
 Directora de Administración y Finanzas

Mtro. José Arturo Delgado Reza
 Rector


Universidad Tecnológica de San Luis Río Colorado
Gastos por proyectos de Inversión
Del 01 de enero al 30 de septiembre de 2023

GASTO DE INVERSION EJERCIDO:		
NOMBRE DEL PROYECTO	MONTO EROGADO	ORIGEN DEL RECURSO*
SIN GASTO EN OBRA PÚBLICA	0	0

* Se deberán informar con todas las fuentes del recurso.

Ya sean obras con Recurso Federal, Recurso Estatal e Ingresos Propios del ente Público.

"Bajo protesta de decir verdad declaramos que los Estados Financieros y sus Notas, son razonablemente correctos y son responsabilidad del emisor"



LC Alejandra Jocelyn Alfaro Tiznado
 Directora de Administración y Finanzas



Mtro. José Arturo Delgado Reza
 Rector





Gobierno del Estado de Sonora

GOBIERNO DEL ESTADO DE SONORA

INFORME DE AVANCE PROGRAMÁTICO 2023
PROGRAMA OPERATIVO ANUAL

ETCA-III-04
TRIMESTRE: TERCERO

CLAVE	NOMBRE DEL INDICADOR	UNI. MEDIDA	TIPO META	VAL. ACUM.	PROGRAMADO ORIGINAL				MODIFICADO				REALIZADO				% DE AVANCE TRIMESTRAL
					PRIMERO	SEGUNDO	TERCERO	CUARTO	ANUAL	PRIMERO	SEGUNDO	TERCERO	CUARTO	ANUAL	PRIMERO	SEGUNDO	

DEPENDENCIA / ENTIDAD 72 UNIVERSIDAD TECNOLÓGICA DE SAN LUIS RIO COLORADO

UNIDAD ADMINISTRATIVA 020 DIRECCIÓN DE VINCULACIÓN

E101E10	EDUCACIÓN SUPERIOR DE CALIDAD PARA EL DESARROLLO COORDINACIÓN ADMINISTRATIVA	ASPIRANTE	P	NO	PROGRAMADO ORIGINAL				MODIFICADO				REALIZADO				%			
					PRIMERO	SEGUNDO	TERCERO	CUARTO	ANUAL	PRIMERO	SEGUNDO	TERCERO	CUARTO	ANUAL	PRIMERO	SEGUNDO		TERCERO	CUARTO	
287	INDICE DE CAPTACIÓN DE LAS Y LOS ESTUDIANTES				0.00%	0.00%	100%	0.00%	100%	0.00%	0.00%	0.00%	0.00%	0.00%	0.00%	0.00%	0.00%	0.00%	74.69%	
					NUM	0.00	0.00	490.00	0.00	480.00	0.00	490.00	0.00	490.00	0.00	490.00	0.00	490.00	0.00	74.69%
					DEN	0.00	0.00	490.00	0.00	480.00	0.00	490.00	0.00	490.00	0.00	490.00	0.00	490.00	0.00	

SE LOGRÓ UN 74.70% DE CAPTACIÓN, SE PRE REGISTRARON 514 ASPIRANTES Y SOLAMENTE SE REGISTRARON 395 OBTENIENDO UN 966 DE ALUMNOS DE NUEVO INGRESO.

EVALUACIÓN CUALITATIVA	PROPORCIÓN DE ESTUDIANTES QUE REALIZAN MOVILIDAD ACADÉMICA	PROFESOR	P	NO	PROGRAMADO ORIGINAL				MODIFICADO				REALIZADO				%			
					PRIMERO	SEGUNDO	TERCERO	CUARTO	ANUAL	PRIMERO	SEGUNDO	TERCERO	CUARTO	ANUAL	PRIMERO	SEGUNDO		TERCERO	CUARTO	
0					0.00%	0.00%	100%	0.00%	100%	0.00%	0.00%	0.00%	0.00%	0.00%	0.00%	0.00%	0.00%	0.00%	0.00%	0.00%
					NUM	0.00	0.00	6.00	0.00	6.00	0.00	6.00	0.00	6.00	0.00	6.00	0.00	6.00	0.00	0.00%
					DEN	0.00	0.00	6.00	0.00	6.00	0.00	6.00	0.00	6.00	0.00	6.00	0.00	6.00	0.00	0.00%

EVALUACIÓN CUALITATIVA	PROPORCIÓN DE EGRESADOS SATISFECHOS	EGRESADOS	P	SI	PROGRAMADO ORIGINAL				MODIFICADO				REALIZADO				%			
					PRIMERO	SEGUNDO	TERCERO	CUARTO	ANUAL	PRIMERO	SEGUNDO	TERCERO	CUARTO	ANUAL	PRIMERO	SEGUNDO		TERCERO	CUARTO	
0					0.00%	0.00%	100%	0.00%	100.00%	0.00%	0.00%	0.00%	0.00%	0.00%	0.00%	0.00%	0.00%	0.00%	99.54%	
					NUM	0.00	0.00	220.00	0.00	220.00	0.00	220.00	0.00	220.00	0.00	220.00	0.00	220.00	0.00	99.54%
					DEN	0.00	0.00	220.00	0.00	220.00	0.00	220.00	0.00	220.00	0.00	220.00	0.00	220.00	0.00	99.54%

TOTAL DE EGRESADOS SATISFECHOS 99.55%

EVALUACIÓN CUALITATIVA	PORCIÓN DE PROGRAMAS EDUCATIVOS QUE PARTICIPAN EN MOVILIDAD	PROGRAMA	P	NO	PROGRAMADO ORIGINAL				MODIFICADO				REALIZADO				%			
					PRIMERO	SEGUNDO	TERCERO	CUARTO	ANUAL	PRIMERO	SEGUNDO	TERCERO	CUARTO	ANUAL	PRIMERO	SEGUNDO		TERCERO	CUARTO	
0					0.00%	0.00%	100%	0.00%	100%	0.00%	0.00%	0.00%	0.00%	0.00%	0.00%	0.00%	0.00%	0.00%	0.00%	
					NUM	0.00	0.00	2.00	0.00	2.00	0.00	2.00	0.00	2.00	0.00	2.00	0.00	2.00	0.00	0.00%
					DEN	0.00	0.00	2.00	0.00	2.00	0.00	2.00	0.00	2.00	0.00	2.00	0.00	2.00	0.00	0.00%

EVALUACIÓN CUALITATIVA	PORCENTAJE DE CONVENIOS	CONVENIO	P	SI	PROGRAMADO ORIGINAL				MODIFICADO				REALIZADO				%			
					PRIMERO	SEGUNDO	TERCERO	CUARTO	ANUAL	PRIMERO	SEGUNDO	TERCERO	CUARTO	ANUAL	PRIMERO	SEGUNDO		TERCERO	CUARTO	
0					100%	100%	100%	100%	100.00%	100%	100%	100%	100%	100%	100%	100%	100%	100%	100%	233.33%
					NUM	3.00	3.00	3.00	3.00	12.00	3.00	3.00	3.00	3.00	12.00	3.00	3.00	3.00	3.00	233.33%
					DEN	3.00	3.00	3.00	3.00	12.00	3.00	3.00	3.00	3.00	12.00	3.00	3.00	3.00	3.00	233.33%

EVALUACIÓN CUALITATIVA	ACTIVIDADES ARTÍSTICAS, CULTURALES Y DEPORTIVAS EN LAS QUE PARTICIPAN LOS ALUMNOS	ALUMNADO	P	NO	PROGRAMADO ORIGINAL				MODIFICADO				REALIZADO				%				
					PRIMERO	SEGUNDO	TERCERO	CUARTO	ANUAL	PRIMERO	SEGUNDO	TERCERO	CUARTO	ANUAL	PRIMERO	SEGUNDO		TERCERO	CUARTO		
0					20%	20%	20%	20%	20%	20%	20%	20%	20%	20%	20%	20%	20%	20%	20%	85.96%	
					NUM	200.00	200.00	200.00	200.00	200.00	200.00	200.00	200.00	200.00	200.00	200.00	200.00	200.00	200.00	200.00	85.96%
					DEN	1000.00	1000.00	1000.00	1000.00	1000.00	1000.00	1000.00	1000.00	1000.00	1000.00	1000.00	1000.00	1000.00	1000.00	1000.00	85.96%

SE PROGRAMO EL 20% PARA ESTE CUATRIMESTRE SIN EMBARGO SE LOGRÓ EL 17% YA QUE POR CAUSAS AGENAS HUBO BALIAS EN ALGUNAS DISCIPLINAS EXTRA CURRICULARES

UNIDAD ADMINISTRATIVA 030 DIRECCIÓN DE ADMINISTRACIÓN Y FINANZAS



Gobierno del
Estado de Sonora

GOBIERNO DEL ESTADO DE SONORA
INFORME DE AVANCE PROGRAMÁTICO 2023
PROGRAMA OPERATIVO ANUAL

ETCA-II-04
TRIMESTRE: TERCERO

CLAVE	NOMBRE DEL INDICADOR	UNI. MEDIDA	TIPO META	VAL. ACUM.	PROGRAMADO ORIGINAL				MODIFICADO				REALIZADO				% DE AVANCE TRIMESTRAL
					PRIMERO	SEGUNDO	TERCERO	CUARTO	ANUAL	PRIMERO	SEGUNDO	TERCERO	CUARTO	ANUAL	PRIMERO	SEGUNDO	

DEPENDENCIA / ENTIDAD 72 UNIVERSIDAD TECNOLÓGICA DE SAN LUIS RIO COLORADO

PROGRAMAS EDUCATIVOS ACTUALIZADOS CON AST Y ESTUDIOS DE PERTINENCIA	PROGRAMA	P	NO	PROGRAMADO ORIGINAL				MODIFICADO				REALIZADO				100.00%	
				MET	NUM	DEN	0.00%	12.00	12.00	12.00	12.00	0.00	12.00	12.00	12.00		12.00
				0.00%	12.00	12.00	12.00	0.00	12.00	12.00	12.00	0.00	12.00	12.00	12.00	0.00	100.00%

EL INDICADOR MARCA 12 POR QUE TODAS LAS CARRERAS TIENEN OFICIO DE APROBACIÓN POR PARTE DE LA COORDINACIÓN Y SUS PLANES DE ESTUDIO ACTUALIZADOS.

PROPORCIÓN DE PERSONAL ACADÉMICO HABILITADO EN ÁREAS DE SU DESEMPEÑO	DOCENTE	P	SI	PROGRAMADO ORIGINAL				MODIFICADO				REALIZADO				100.00%	
				MET	NUM	DEN	0.00%	82.35% <th>70.00 <th>70.00 <th>85.00 <th>0.00%</th> <th>82.35% <th>70.00 <th>70.00 <th>77.00 <th>82.35% <th>70.00 <th>70.00 </th></th></th></th></th></th></th></th></th></th>	70.00 <th>70.00 <th>85.00 <th>0.00%</th> <th>82.35% <th>70.00 <th>70.00 <th>77.00 <th>82.35% <th>70.00 <th>70.00 </th></th></th></th></th></th></th></th></th>	70.00 <th>85.00 <th>0.00%</th> <th>82.35% <th>70.00 <th>70.00 <th>77.00 <th>82.35% <th>70.00 <th>70.00 </th></th></th></th></th></th></th></th>	85.00 <th>0.00%</th> <th>82.35% <th>70.00 <th>70.00 <th>77.00 <th>82.35% <th>70.00 <th>70.00 </th></th></th></th></th></th></th>	0.00%	82.35% <th>70.00 <th>70.00 <th>77.00 <th>82.35% <th>70.00 <th>70.00 </th></th></th></th></th></th>	70.00 <th>70.00 <th>77.00 <th>82.35% <th>70.00 <th>70.00 </th></th></th></th></th>	70.00 <th>77.00 <th>82.35% <th>70.00 <th>70.00 </th></th></th></th>		77.00 <th>82.35% <th>70.00 <th>70.00 </th></th></th>
				0.00%	0.00	0.00	0.00	0.00	82.35%	70.00	70.00	0.00	82.35%	70.00	70.00	0.00	100.00%

PARA EL TERCER TRIMESTRE SE PROGRAMO LA PARTICIPACION DE 85 DOCENTES EN CAPACITACIONES VARIAS EN SU AREA DE DESEMPEÑO, SIN EMBARGO, SOLO SE REALIZARON 3 CAPACITACIONES CON LA PARTICIPACION DE 18 DOCENTES DE UN TOTAL DE 79 DANDO UN PORCENTAJE DE 14% DE CAPACITADOS.

PROGRAMAS DE ESTIMULOS IMPLEMENTADO	PROGRAMA	P	NO	PROGRAMADO ORIGINAL				MODIFICADO				REALIZADO				100.00%	
				MET	NUM	DEN	0.00%	0.00	1.00	1.00	0.00%	1.00	1.00	1.00	0.00%		1.00
				0.00%	0.00	0.00	0.00	0.00	1.00	1.00	1.00	0.00	1.00	1.00	1.00	0.00	100.00%

SE LOGRO EL PROGRAMA DE ESTIMULOS ANUAL

PROPORCIÓN DE PROFESORES DE TIEMPO COMPLETO EN ESTUDIO DOCTORAL	PROFESOR	P	NO	PROGRAMADO ORIGINAL				MODIFICADO				REALIZADO				200.00%	
				MET	NUM	DEN	0.00%	1.00	1.00	15.00	0.00%	1.00	1.00	15.00	0.00%		1.00
				0.00%	1.00	1.00	15.00	0.00%	1.00	1.00	15.00	0.00%	1.00	1.00	15.00	0.00	200.00%

EN EL 3ER TRIMESTRE SE CUBRIO EL 13.3% DE LOS PTC

PROPORCIÓN DE PROFESORES ACTUALIZADO DENTRO DE SU AREA DE DESEMPEÑO	PROFESOR	P	NO	PROGRAMADO ORIGINAL				MODIFICADO				REALIZADO				100.00%	
				MET	NUM	DEN	0.00%	0.00	8.00	15.00	0.00%	0.00	8.00	15.00	0.00%		0.00
				0.00%	0.00	0.00	15.00	0.00%	0.00	0.00	15.00	0.00%	0.00	0.00	15.00	0.00	100.00%

PARA EL TERCER TRIMESTRE NO SE PROGRAMO NINGUNA CAPACITACION, SIN EMBARGO, UN PROFESOR DE TIEMPO COMPLETO SE CAPACITO EN HACCP BÁSICO, DANDO COMO RESULTADO EL 6.6% DEL TOTAL DE PTC.

INVESTIGACIONES DE CUERPO ACADÉMICO	PROYECTO	P	SI	PROGRAMADO ORIGINAL				MODIFICADO				REALIZADO				100.00%	
				MET	NUM	DEN	0.00%	0.00	2.00	2.00	0.00%	0.00	2.00	2.00	0.00%		0.00
				0.00%	0.00	0.00	2.00	0.00%	0.00	0.00	2.00	0.00%	0.00	0.00	2.00	0.00	100.00%

DESARROLLAR PROYECTOS DE INVESTIGACION QUE PERMITAN LA FORMACION DE LOS CA

PROPORCIÓN DE PROFESORES DOCENTE V/O CUERPO ACADÉMICO	PROFESOR	P	SI	PROGRAMADO ORIGINAL				MODIFICADO				REALIZADO				100.00%	
				MET	NUM	DEN	0.00%	0.00	3.00	3.00	0.00%	0.00	3.00	3.00	0.00%		0.00
				0.00%	0.00	0.00	3.00	0.00%	0.00	0.00	3.00	0.00%	0.00	0.00	3.00	0.00	100.00%

INCREMENTAR EL NUMERO DE PROFESORES DE TIEMPO COMPLETO CON PERFIL PRODEP (ESTE INDICADOR ESTA SUJETO A LAS CONDICIONES Y LINEAMIENTOS PRODEP)

PROPORCIÓN DE PTC CAPACITADOS EN LA UTILIZACIÓN DE ICS	PROFESOR	P	SI	PROGRAMADO ORIGINAL				MODIFICADO				REALIZADO				0.00%	
				MET	NUM	DEN	0.00%	0.00	15.00	15.00	0.00%	0.00	15.00	15.00	0.00%		0.00
				0.00%	0.00	0.00	15.00	0.00%	0.00	0.00	15.00	0.00%	0.00	0.00	15.00	0.00	0.00%

EL TERCER TRIMESTRE SE PROGRAMO CAPACITACION DE LAS TICs EN PTC, SIN EMBARGO, LA CAPACITACION SE MUEVE AL ÚLTIMO TRIMESTRE.



Gobierno del
Estado de Sonora

GOBIERNO DEL ESTADO DE SONORA

INFORME DE AVANCE DEL PROGRAMA OPERATIVO ANUAL 2023

CPCA III-04
ANUAL

CLAVE	NOMBRE DEL INDICADOR	UNID. MEDIDA	TIPO META	VAL. ACUM.	DATOS			% DE AVANCE ANUAL
					PROGRAMADO ORIGINAL ANUAL	MODIFICADO ANUAL	REALIZADO ANUAL	

DEPENDENCIA / ENTIDAD 72 UNIVERSIDAD TECNOLÓGICA DE SAN LUIS RIO COLORADO

UNIDAD ADMINISTRATIVA 020 DIRECCIÓN DE VINCULACIÓN

ETIQUETA EDUCACIÓN SUPERIOR DE CALIDAD PARA EL DESARROLLO

287 COORDINACIÓN ADMINISTRATIVA

INDICE DE CAPTACION DE LAS Y LOS ESTUDIANTES

EVALUACIÓN CUALITATIVA	ASPIRANTE	P	NO	META	100%	100%	0.00	0.00%
				NUM.	490.00	490.00	0.00	
				DEN.	490.00	490.00	0.00	

EVALUACIÓN CUALITATIVA	PROPORCIÓN DE ESTUDIANTES QUE REALIZAN MOVILIDAD ACADÉMICA	ALUMNADO	P	NO	META	100%	0.00%	0.00	0.00%
					NUM.	12.00	0.00	0.00	
				DEN.	12.00	0.00	0.00		

EVALUACIÓN CUALITATIVA	PROPORCIÓN DE PROFESORES QUE REALIZAN MOVILIDAD ACADÉMICA	PROFESOR	P	NO	META	100%	0.00%	0.00	0.00%
					NUM.	6.00	0.00	0.00	
				DEN.	6.00	0.00	0.00		

EVALUACIÓN CUALITATIVA	PROPORCIÓN DE EGRESADOS SATISFECHOS	EGRESADOS	P	SI	META	100.00%	100.00%	0.00	0.00%
					NUM.	220.00	220.00	0.00	
				DEN.	220.00	220.00	0.00		

EVALUACIÓN CUALITATIVA	PROPORCIÓN DE PROGRAMAS EDUCATIVOS QUE PARTICIPAN EN MOVILIDAD	PROGRAMA	P	NO	META	100%	100%	0.00	0.00%
					NUM.	2.00	2.00	0.00	
				DEN.	2.00	2.00	0.00		

EVALUACIÓN CUALITATIVA	PORCENTAJE DE CONVENIOS	CONVENIO	P	SI	META	100.00%	100.00%	0.00	0.00%
					NUM.	12.00	12.00	0.00	
				DEN.	12.00	12.00	0.00		

EVALUACIÓN CUALITATIVA	ACTIVIDADES ARTÍSTICAS, CULTURALES Y DEPORTIVAS EN LAS QUE PARTICIPAN LAS Y LOS ALUMNOS	ALUMNADO	P	NO	META	20%	20%	0.00	0.00%
					NUM.	200.00	200.00	0.00	
				DEN.	1000.00	1000.00	0.00		



Gobierno del
Estado de Sonora

GOBIERNO DEL ESTADO DE SONORA

INFORME DE AVANCE DEL PROGRAMA OPERATIVO ANUAL 2023

CPCA III-04
ANUAL

CLAVE	NOMBRE DEL INDICADOR	UNI. MEDIDA	TIPO META	VAL. ACUM.	DATOS			% DE AVANCE ANUAL
					PROGRAMADO ORIGINAL ANUAL	MODIFICADO ANUAL	REALIZADO ANUAL	

DEPENDENCIA / ENTIDAD 72 UNIVERSIDAD TECNOLÓGICA DE SAN LUIS RIO COLORADO

UNIDAD ADMINISTRATIVA 030 DIRECCIÓN DE ADMINISTRACIÓN Y FINANZAS

EVALUACIÓN CUALITATIVA	INDICE DE EFICIENCIA EN EL EJERCICIO DEL GASTO	PESOS	P	SI	META		0.00	0.00	0.00%
					NUM	DEN			
					100.00%	41602104.68	100.00%	41602104.68	0.00
					41602104.68	41602104.68	41602104.68	41602104.68	0.00

UNIDAD ADMINISTRATIVA 040 DIRECCIÓN ACADÉMICA

112 EDUCACIÓN SUPERIOR TECNOLÓGICA

PROPORCIÓN DE ESTUDIANTES ATENDIDOS EN PROGRAMAS DE ESTUDIO DE BUENA CALIDAD

EVALUACIÓN CUALITATIVA	PROPORCIÓN DE PROGRAMAS EDUCATIVOS ACREDITADOS	ALUMNADO	P	NO	META		56.38% <th rowspan="2">56.38% <th rowspan="2">0.00 <th rowspan="2">0.00% </th></th></th>	56.38% <th rowspan="2">0.00 <th rowspan="2">0.00% </th></th>	0.00 <th rowspan="2">0.00% </th>	0.00%
					NUM	DEN				
					56.38%	7.00	56.33%	7.00	0.00	0.00%
					620.00	12.00	1100.00	12.00	0.00	0.00%

EVALUACIÓN CUALITATIVA	PROPORCIÓN DE ALUMNOS QUE REPROBARON EL CUATRIMESTRE	ALUMNADO	P	NO	META		3% <th rowspan="2">3% <th rowspan="2">0.00 <th rowspan="2">0.00% </th></th></th>	3% <th rowspan="2">0.00 <th rowspan="2">0.00% </th></th>	0.00 <th rowspan="2">0.00% </th>	0.00%
					NUM	DEN				
					3%	33.00	3%	33.00	0.00	0.00%
					1100.00	1100.00	1100.00	1100.00	0.00	0.00%

EVALUACIÓN CUALITATIVA	PROPORCIÓN DE ALUMNOS QUE DESERTAN DE SUS ESTUDIOS ESCOLARES EN LOS DIFERENTES PROGRAMAS EDUCATIVOS	ALUMNADO	P	NO	META		9% <th rowspan="2">9% <th rowspan="2">0.00 <th rowspan="2">0.00% </th></th></th>	9% <th rowspan="2">0.00 <th rowspan="2">0.00% </th></th>	0.00 <th rowspan="2">0.00% </th>	0.00%
					NUM	DEN				
					9%	99.00	9%	99.00	0.00	0.00%
					1100.00	1100.00	1100.00	1100.00	0.00	0.00%

EVALUACIÓN CUALITATIVA	CURSOS ACADÉMICOS EN FORMACIÓN	DOCENTE	P	NO	META		100% <th rowspan="2">100% <th rowspan="2">0.00 <th rowspan="2">0.00% </th></th></th>	100% <th rowspan="2">0.00 <th rowspan="2">0.00% </th></th>	0.00 <th rowspan="2">0.00% </th>	0.00%
					NUM	DEN				
					100%	1.00	100%	1.00	0.00	0.00%
					1.00	1.00	1.00	1.00	0.00	0.00%

EVALUACIÓN CUALITATIVA	PROPORCIÓN DE LAS Y LOS ESTUDIANTES QUE PARTICIPAN EN ACTIVIDADES ACADÉMICAS Y CIENTÍFICAS	ALUMNADO	P	NO	META		100% <th rowspan="2">100% <th rowspan="2">0.00 <th rowspan="2">0.00% </th></th></th>	100% <th rowspan="2">0.00 <th rowspan="2">0.00% </th></th>	0.00 <th rowspan="2">0.00% </th>	0.00%
					NUM	DEN				
					100%	1100.00	100%	1100.00	0.00	0.00%
					1100.00	1100.00	1100.00	1100.00	0.00	0.00%

EVALUACIÓN CUALITATIVA	PROPORCIÓN DE LAS Y LOS ESTUDIANTES QUE PARTICIPAN EN ACTIVIDADES ACADÉMICAS Y CIENTÍFICAS	ALUMNADO	P	NO	META		100% <th rowspan="2">100% <th rowspan="2">0.00 <th rowspan="2">0.00% </th></th></th>	100% <th rowspan="2">0.00 <th rowspan="2">0.00% </th></th>	0.00 <th rowspan="2">0.00% </th>	0.00%
					NUM	DEN				
					100%	1100.00	100%	1100.00	0.00	0.00%
					1100.00	1100.00	1100.00	1100.00	0.00	0.00%



Gobierno del Estado de Sonora

GOBIERNO DEL ESTADO DE SONORA

INFORME DE AVANCE DEL PROGRAMA OPERATIVO ANUAL 2023

CPCA III-04 ANUAL

CLAVE	NOMBRE DEL INDICADOR	UNI. MEDIDA	TIPO META	VAL. ACUM.	DATOS			% DE AVANCE ANUAL
					PROGRAMADO ORIGINAL ANUAL	MODIFICADO ANUAL	REALIZADO ANUAL	

DEPENDENCIA / ENTIDAD 72 UNIVERSIDAD TECNOLÓGICA DE SAN LUIS RIO COLORADO

PROGRAMAS EDUCATIVOS ACTUALIZADOS CON AST Y ESTUDIOS DE PERTINENCIA

EVALUACION CUALITATIVA	PROGRAMA	P	NO	META		100%	100%	0.00	0.00	0.00	0.00%
				NUM	DEN						
				100%	12.00	12.00	100%	12.00	0.00	0.00	0.00%
					DEN	12.00		12.00	0.00	0.00	

PROPORCION DE PERSONAL ACADEMICO HABILITADO EN AREAS DE SU DESEMPEÑO

EVALUACION CUALITATIVA	DOCENTE	P	SI	META		82.39%	82.39%	0.00	0.00	0.00	0.00%
				NUM	DEN						
				82.39%	70.00	70.00	82.39%	70.00	0.00	0.00	0.00%
					DEN	85.00		85.00	0.00	0.00	

PROGRAMAS DE ESTIMULOS IMPLEMENTADO

EVALUACION CUALITATIVA	PROGRAMA	P	NO	META		100%	100%	0.00	0.00	0.00	0.00%
				NUM	DEN						
				100%	1.00	1.00	100%	1.00	0.00	0.00	0.00%
					DEN	1.00		1.00	0.00	0.00	

PROPORCION DE PROFESORES DE TIEMPO COMPLETO EN ESTUDIO DOCTORAL

EVALUACION CUALITATIVA	PROFESOR	P	NO	META		6.67%	6.67%	0.00	0.00	0.00	0.00%
				NUM	DEN						
				6.67%	1.00	1.00	6.67%	1.00	0.00	0.00	0.00%
					DEN	15.00		15.00	0.00	0.00	

PROPORCION DE PROFESORES DE TIEMPO COMPLETO ACTUALIZADO DENTRO DE SU AREA DE DESEMPEÑO

EVALUACION CUALITATIVA	PROFESOR	P	NO	META		53.33%	53.33%	0.00	0.00	0.00	0.00%
				NUM	DEN						
				53.33%	8.00	8.00	53.33%	8.00	0.00	0.00	0.00%
					DEN	15.00		15.00	0.00	0.00	

INVESTIGACIONES DE CUERPO DOCENTE Y/O CUERPO ACADÉMICO

EVALUACION CUALITATIVA	PROYECTO	P	SI	META		100.00%	100.00%	0.00	0.00	0.00	0.00%
				NUM	DEN						
				100.00%	2.00	2.00	100.00%	2.00	0.00	0.00	0.00%
					DEN	2.00		2.00	0.00	0.00	

PROPORCION DE PROFESORES DE TIEMPO COMPLETO CON PERFIL DESARLE PRODEP

EVALUACION CUALITATIVA	PROFESOR	P	SI	META		100.00%	100.00%	0.00	0.00	0.00	0.00%
				NUM	DEN						
				100.00%	3.00	3.00	100.00%	3.00	0.00	0.00	0.00%
					DEN	3.00		3.00	0.00	0.00	

PROPORCION DE PTC CAPACITADOS EN LA UTILIZACION DE TICS

EVALUACION CUALITATIVA	PROFESOR	P	SI	META		100.00%	100.00%	0.00	0.00	0.00	0.00%
				NUM	DEN						
				100.00%	15.00	15.00	100.00%	15.00	0.00	0.00	0.00%
					DEN	15.00		15.00	0.00	0.00	



Gobierno del
Estado de Sonora

GOBIERNO DEL ESTADO DE SONORA

INFORME DE AVANCE DEL PROGRAMA OPERATIVO ANUAL 2023

CPCA III-04

ANUAL

CLAVE	NOMBRE DEL INDICADOR	UNI. MEDIDA	TIPO META	VAL. ACUM.	DATOS			% DE AVANCE ANUAL
					PROGRAMADO ORIGINAL ANUAL	MODIFICADO ANUAL	REALIZADO ANUAL	
DEPENDENCIA / ENTIDAD 72 UNIVERSIDAD TECNOLÓGICA DE SAN LUIS RIO COLORADO								
PUBLICACIONES ACADÉMICAS DE PROFESORES DE TIEMPO COMPLETO								
EVALUACION CUALITATIVA	PUBLICACION	P	SI	META	100.00%	100.00%	0.00	0.00%
				NUM	2.00	2.00	0.00	
			NO	DEN	2.00	2.00	0.00	
EVALUACION CUALITATIVA								
PROGRAMAS DE TUTORIA Y ASESORIA								
EVALUACION CUALITATIVA	PROGRAMA	P	NO	META	100%	100%	0.00	0.00%
				NUM	1.00	1.00	0.00	
			NO	DEN	1.00	1.00	0.00	
EVALUACION CUALITATIVA								
PROPORCION DE ESTUDIANTES QUE RECIBEN TUTORIAS Y/O ASESORIAS								
EVALUACION CUALITATIVA	ALUMNADO	P	NO	META	100%	100%	0.00	0.00%
				NUM	1100.00	1100.00	0.00	
			NO	DEN	1100.00	1100.00	0.00	
EVALUACION CUALITATIVA								
PROPORCION DE ESTUDIANTES BENEFICIADOS CON LA INNOVACION EDUCATIVA								
EVALUACION CUALITATIVA	ALUMNADO	P	NO	META	100%	100%	0.00	0.00%
				NUM	1100.00	1100.00	0.00	
			NO	DEN	1100.00	1100.00	0.00	
EVALUACION CUALITATIVA								
ATENCIÓN DE LAS Y LOS ALUMNOS CON VULNERABILIDAD POR PARTE DEL AREA PSICOPEDAGOGICA								
EVALUACION CUALITATIVA	ALUMNADO	P	NO	META	13.64%	13.64%	0.00	0.00%
				NUM	150.00	150.00	0.00	
			NO	DEN	1100.00	1100.00	0.00	
EVALUACION CUALITATIVA								
SATISFACCION EN EL PROCESO DE PROGRAMACION ACADÉMICA POR PARTE DE LOS DOCENTES								
EVALUACION CUALITATIVA	PROFESOR	P	NO	META	100%	100%	0.00	0.00%
				NUM	580.00	580.00	0.00	
			NO	DEN	580.00	580.00	0.00	
EVALUACION CUALITATIVA								
PORCENTAJE DE ESTUDIANTES TITULADOS ANUALMENTE								
EVALUACION CUALITATIVA	EGRESADOS	P	SI	META	94.71%	94.71%	0.00	0.00%
				NUM	197.00	197.00	0.00	
			SI	DEN	208.00	208.00	0.00	
EVALUACION CUALITATIVA								
PORCENTAJE DE USUARIOS DEL SERVICIO DE BIBLIOTECA VIRTUAL								
EVALUACION CUALITATIVA	ALUMNADO	P	NO	META	100%	0.00%	0.00	0.00%
				NUM	1100.00	0.00	0.00	
			NO	DEN	1100.00	0.00	0.00	



Gobierno del
Estado de Sonora

GOBIERNO DEL ESTADO DE SONORA

INFORME DE AVANCE DEL PROGRAMA OPERATIVO ANUAL 2023

CPCA III-04
ANUAL

CLAVE	NOMBRE DEL INDICADOR	UNID. MEDIDA	TIPO META	VAL. ACUM.	DATOS			% DE AVANCE ANUAL
					PROGRAMADO ORIGINAL ANUAL	MODIFICADO ANUAL	REALIZADO ANUAL	

DEPENDENCIA / ENTIDAD 72 UNIVERSIDAD TECNOLÓGICA DE SAN LUIS RIO COLORADO

EVALUACIÓN CUALITATIVA	PORCENTAJE DE ESTUDIANTES INSCRITOS EN LA PLATAFORMA DIGITAL	ALUMNADO	P		NO		0.00%	0.00	0.00	0.00	0.00%
			SI	META	NUM	DEN					
				100.00%		0.00%		0.00	0.00	0.00	0.00%
				450.00		0.00		0.00	0.00	0.00	0.00%
				450.00		0.00		0.00	0.00	0.00	0.00%

EVALUACIÓN CUALITATIVA	PORCENTAJE DE USUARIOS EN EL SERVICIO DE FOTOCOPIADO	ALUMNADO	P		NO		0.00%	0.00	0.00	0.00	0.00%
			SI	META	NUM	DEN					
				100%		0.00%		0.00	0.00	0.00	0.00%
				1100.00		0.00		0.00	0.00	0.00	0.00%
				1100.00		0.00		0.00	0.00	0.00	0.00%

EVALUACIÓN CUALITATIVA	PORCENTAJE DE ALUMNOS BECADOS	ALUMNADO	P		NO		25%	275.00	1100.00	25%	275.00	0.00	0.00	0.00%
			SI	META	NUM	DEN								
				25%		0.00%		275.00	1100.00	25%	275.00	0.00	0.00	0.00%
				100.00		0.00%		275.00	1100.00	25%	275.00	0.00	0.00	0.00%
				100.00		0.00%		275.00	1100.00	25%	275.00	0.00	0.00	0.00%

UNIDAD ADMINISTRATIVA 050 DIRECCIÓN DE PLANEACIÓN Y EVALUACIÓN	283 PLANEACIÓN, CONTROL, Y EVALUACIÓN INSTITUCIONAL	PORCENTAJE DE CUMPLIMIENTO DE LAS OBLIGACIONES DE TRANSPARENCIA DE LOS SUJETOS OBLIGADOS DEL PODER EJECUTIVO	ACCIÓN	P		NO		100%	100.00	100.00	100%	100.00	0.00	0.00	0.00%
				SI	META	NUM	DEN								
					100%		0.00%		100.00	100.00	100%	100.00	0.00	0.00	0.00%
					100.00		0.00%		100.00	100.00	100%	100.00	0.00	0.00	0.00%
					100.00		0.00%		100.00	100.00	100%	100.00	0.00	0.00	0.00%

UNIDAD ADMINISTRATIVA 060 UNIDAD JURIDICA	046 ATENCIÓN DE ASUNTOS JURIDICOS	ATENCIÓN EN ASUNTOS JURIDICOS	CASO	A		SI		19.00	19.00	0.00	0.00	0.00%
				SI	META	NUM	DEN					
					19.00		0.00%		19.00	19.00	0.00	0.00%
					19.00		0.00%		19.00	19.00	0.00	0.00%
					19.00		0.00%		19.00	19.00	0.00	0.00%



Gobierno del
Estado de Sonora

GOBIERNO DEL ESTADO DE SONORA

INFORME DE AVANCE PROGRAMÁTICO 2023 POR INDICADOR

TRIMESTRE:
TERCERO

DEPENDENCIA / ENTIDAD	UNIVERSIDAD TECNOLÓGICA DE SAN LUIS RIO COLORADO														
UNIDAD ADMINISTRATIVA	DIRECCIÓN DE VINCULACIÓN														
CLAVE PROGRAMÁTICA	40872020002503E101E10287N1														
NOMBRE DEL INDICADOR	INDICE DE CAPTACIÓN DE LAS Y LOS ESTUDIANTES														
DESCRIPCIÓN	DAR A CONOCER EL PROGRAMA EDUCATIVO A ESTUDIANTES DE PREPARATORIA DE LA REGIÓN Y CON ESTO AUMENTAR LAS INSCRIPCIONES DE NUEVO INGRESO DE LA UNIVERSIDAD														
MÉTODO DE CÁLCULO	(TOTAL DE PRE-REGISTRADOS/TOTAL DE INSCRITOS)*100														
TIPO DE CÁLCULO	PORCENTUAL														
FUENTE DE VERIFICACIÓN	BASE DE DATOS														
SENTIDO DEL INDICADOR	ASCENDENTE														
CONTRIBUCIÓN AL PED	E101 EDUCACION, CULTURA, JUVENTUD, DEPORTE, CIENCIA, TECNOLOGIA Y SOCIEDAD DIGITAL														
DATOS	PROGRAMADO ORIGINAL						MODIFICADO						% DE AVANCE TRIMESTRAL		
	PRIMERO	SEGUNDO	TERCERO	CUARTO	ANUAL	PRIMERO	SEGUNDO	TERCERO	CUARTO	ANUAL	PRIMERO	SEGUNDO		TERCERO	CUARTO
META	0.00%	0.00%	100%	0.00%	100%	0.00%	0.00%	100%	0.00%	100%	0.00%	0.00%	100%	0.00%	74.89%
NUMERADOR	0.00	0.00	490.00	0.00	490.00	0.00	0.00	490.00	0.00	490.00	0.00	0.00	366.00	0.00	
DENOMINADOR	0.00	0.00	490.00	0.00	490.00	0.00	0.00	490.00	0.00	490.00	0.00	0.00	490.00	0.00	
EVALUACIÓN CUALITATIVA															
SE LOGRÓ UN 74.70% DE CAPTACIÓN, SE PRE REGISTRARON 514 ASPIRANTES Y SOLAMENTE SE REGISTRARON 395 OBTENIENDO UN 366 DE ALUMNOS DE NUEVO INGRESO.															
DEPENDENCIA / ENTIDAD	UNIVERSIDAD TECNOLÓGICA DE SAN LUIS RIO COLORADO														
UNIDAD ADMINISTRATIVA	DIRECCIÓN DE VINCULACIÓN														
CLAVE PROGRAMÁTICA	40872020002503E101E10287N1														
NOMBRE DEL INDICADOR	PROPORCIÓN DE ESTUDIANTES QUE REALIZAN MOVILIDAD ACADÉMICA														
DESCRIPCIÓN	DESARROLLAR E IMPULSAR A LOS ESTUDIANTES PARA QUE OBTENGAN CONOCIMIENTO EN CULTURA EXTRANJERA E IDIOMA INGLÉS														
MÉTODO DE CÁLCULO	(ESTUDIANTES QUE PASARON EL FILTRO PARA REALIZAR ESTANCIAS/ESTUDIANTES QUE PORCENTUAL														
FUENTE DE VERIFICACIÓN	BASE DE DATOS DE REGISTRO DE ESTUDIANTES CON MOVILIDAD														
SENTIDO DEL INDICADOR	ASCENDENTE														
CONTRIBUCIÓN AL PED	E101 EDUCACION, CULTURA, JUVENTUD, DEPORTE, CIENCIA, TECNOLOGIA Y SOCIEDAD DIGITAL														
DATOS	PROGRAMADO ORIGINAL						MODIFICADO						% DE AVANCE TRIMESTRAL		
	PRIMERO	SEGUNDO	TERCERO	CUARTO	ANUAL	PRIMERO	SEGUNDO	TERCERO	CUARTO	ANUAL	PRIMERO	SEGUNDO		TERCERO	CUARTO
META	0.00%	0.00%	100%	0.00%	100%	0.00%	0.00%	100%	0.00%	100%	0.00%	0.00%	100%	0.00%	0.00%
NUMERADOR	0.00	0.00	12.00	0.00	12.00	0.00	0.00	0.00	0.00	0.00	0.00	0.00	0.00	0.00	
DENOMINADOR	0.00	0.00	12.00	0.00	12.00	0.00	0.00	0.00	0.00	0.00	0.00	0.00	0.00	0.00	
EVALUACIÓN CUALITATIVA															
0															



Gobierno del Estado de Sonora

GOBIERNO DEL ESTADO DE SONORA

INFORME DE AVANCE PROGRAMÁTICO 2023 POR INDICADOR

TRIMESTRE:
TERCERO

DEPENDENCIA / ENTIDAD		UNIVERSIDAD TECNOLÓGICA DE SAN LUIS RIO COLORADO														
UNIDAD ADMINISTRATIVA		DIRECCIÓN DE VINCULACIÓN														
CLAVE PROGRAMÁTICA		40872020002503E101E10287N1														
NOMBRE DEL INDICADOR		PROPORCIÓN DE PROFESORES QUE REALIZAN MOVILIDAD ACADÉMICA														
DESCRIPCIÓN		DESARROLLAR A LOS PROFESORES DE TIEMPO COMPLETO Y PROFESORES DE ASIGNATURA EN ESTANCIAS EXTRANJERAS														
MÉTODO DE CÁLCULO		(PROFESORES QUE PASARON EL FILTRO PARA REALIZAR ESTANCIAS/PROFESORES QUE PORCENTUAL														
TIPO DE CÁLCULO		BASE DE DATOS DE MAESTROS CON MOVILIDAD ACADÉMICA														
FUENTE DE VERIFICACIÓN		ASCENDENTE														
CONTRIBUCIÓN AL PED		E101 EDUCACION CULTURA, JUVENTUD, DEPORTE, CIENCIA, TECNOLOGIA Y SOCIEDAD DIGITAL														
DATOS		PROGRAMADO ORIGINAL						MODIFICADO						% DE AVANCE TRIMESTRAL		
		PRIMERO	SEGUNDO	TERCERO	CUARTO	ANUAL	PRIMERO	SEGUNDO	TERCERO	CUARTO	ANUAL	PRIMERO	SEGUNDO		TERCERO	CUARTO
META		0.00%	0.00%	100%	0.00%	100%	0.00%	0.00%	0.00%	0.00%	0.00%	0.00%	0.00%	0.00%	0.00%	0.00%
NUMERADOR		0.00	0.00	6.00	0.00	6.00	0.00	0.00	0.00	0.00	0.00	0.00	0.00	0.00	0.00	
DENOMINADOR		0.00	0.00	6.00	0.00	6.00	0.00	0.00	0.00	0.00	0.00	0.00	0.00	0.00	0.00	
EVALUACIÓN CUALITATIVA																
0																
DEPENDENCIA / ENTIDAD		UNIVERSIDAD TECNOLÓGICA DE SAN LUIS RIO COLORADO														
UNIDAD ADMINISTRATIVA		DIRECCIÓN DE VINCULACIÓN														
CLAVE PROGRAMÁTICA		40872020002503E101E10287N1														
NOMBRE DEL INDICADOR		PROPORCIÓN DE EGRESADOS SATISFECHOS														
DESCRIPCIÓN		OBTENER LA MAYOR CANTIDAD DE EGRESADOS SATISFECHOS EN EL PROGRAMA EDUCATIVO EN EL CUAL ESTUDIARON														
MÉTODO DE CÁLCULO		(EGRESADOS SATISFECHOS/EGRESADOS ENCUESTADOS)*100														
TIPO DE CÁLCULO		PORCENTUAL														
FUENTE DE VERIFICACIÓN		ENCUESTAS APLICADAS A EGRESADOS POR EL DEPARTAMENTO DE VINCULACIÓN														
SENTIDO DEL INDICADOR		ASCENDENTE														
CONTRIBUCIÓN AL PED		E101 EDUCACION CULTURA, JUVENTUD, DEPORTE, CIENCIA, TECNOLOGIA Y SOCIEDAD DIGITAL														
DATOS		PROGRAMADO ORIGINAL						MODIFICADO						% DE AVANCE TRIMESTRAL		
		PRIMERO	SEGUNDO	TERCERO	CUARTO	ANUAL	PRIMERO	SEGUNDO	TERCERO	CUARTO	ANUAL	PRIMERO	SEGUNDO		TERCERO	CUARTO
META		0.00%	0.00%	100%	0.00%	100.00%	0.00%	0.00%	0.00%	0.00%	0.00%	0.00%	0.00%	0.00%	0.00%	99.54%
NUMERADOR		0.00	0.00	220.00	0.00	220.00	0.00	0.00	0.00	220.00	0.00	0.00	0.00	219.00	0.00	
DENOMINADOR		0.00	0.00	220.00	0.00	220.00	0.00	0.00	0.00	220.00	0.00	0.00	0.00	220.00	0.00	
EVALUACIÓN CUALITATIVA																
TOTAL DE EGRESADOS SATISFECHOS 99.55%																



Gobierno del
Estado de Sonora

GOBIERNO DEL ESTADO DE SONORA

INFORME DE AVANCE PROGRAMÁTICO 2023 POR INDICADOR

**TRIMESTRE:
TERCERO**

DEPENDENCIA / ENTIDAD	UNIVERSIDAD TECNOLÓGICA DE SAN LUIS RIO COLORADO	ACUMULABLE	NO	TIPO DE INDICADOR	GESTIÓN	DIMENSIÓN DEL INDICADOR	EFICIENCIA	DESCRIPCIÓN DEL NUMERADOR	PROGRAMAS EN LOS QUE SE PARTICIPÓ	DESCRIPCIÓN DEL DENOMINADOR	PROGRAMAS OFERTADOS	UNIDAD DE MEDIDA DEL DENOMINADOR	PROGRAMA	% DE AVANCE TRIMESTRAL	0.00%
UNIDAD ADMINISTRATIVA	DIRECCIÓN DE VINCULACIÓN														
CLAVE PROGRAMÁTICA	40872020002503E101E10287N1														
NOMBRE DEL INDICADOR	PROPORCIÓN DE PROGRAMAS EDUCATIVOS QUE PARTICIPAN EN MOVILIDAD														
DESCRIPCIÓN	DESARROLLAR E IMPULSAR A LOS ESTUDIANTES PARA QUE OBTENGAN CONOCIMIENTO EN CULTURA EXTRANJERA E IDIOMA INGLÉS														
MÉTODO DE CÁLCULO	(PROGRAMAS EN LOS QUE SE PARTICIPÓ/ PROGRAMAS OFERTADOS)*100														
TIPO DE CÁLCULO	PORCENTUAL														
FUENTE DE VERIFICACIÓN	BASE DE DATOS DE PROGRAMAS EDUCATIVOS QUE PARTICIPAN EN MOVILIDAD														
SENTIDO DEL INDICADOR	ASCENDENTE														
CONTRIBUCIÓN AL PED	E101 EDUCACIÓN, CULTURA, JUVENTUD, DEPORTE, CIENCIA, TECNOLOGÍA Y SOCIEDAD DIGITAL														
DATOS	PROGRAMADO ORIGINAL												% DE AVANCE TRIMESTRAL		
	PRIMERO	SEGUNDO	TERCERO	CUARTO	ANUAL	PRIMERO	SEGUNDO	TERCERO	CUARTO	ANUAL	PRIMERO	SEGUNDO		TERCERO	CUARTO
META	0.00%	0.00%	100%	0.00%	100%	0.00%	0.00%	100%	0.00%	100%	0.00%	0.00%	0.00%	0.00%	0.00%
NUMERADOR	0.00	0.00	2.00	0.00	2.00	0.00	0.00	2.00	0.00	2.00	0.00	0.00	0.00	0.00	0.00
DENOMINADOR	0.00	0.00	2.00	0.00	2.00	0.00	0.00	2.00	0.00	2.00	0.00	0.00	0.00	0.00	0.00
EVALUACIÓN CUALITATIVA	MODIFICADO												% DE AVANCE TRIMESTRAL		
	PRIMERO	SEGUNDO	TERCERO	CUARTO	ANUAL	PRIMERO	SEGUNDO	TERCERO	CUARTO	ANUAL	PRIMERO	SEGUNDO		TERCERO	CUARTO
META	0.00%	0.00%	100%	0.00%	100%	0.00%	0.00%	100%	0.00%	100%	0.00%	0.00%	0.00%	0.00%	0.00%
NUMERADOR	0.00	0.00	2.00	0.00	2.00	0.00	0.00	2.00	0.00	2.00	0.00	0.00	0.00	0.00	0.00
DENOMINADOR	0.00	0.00	2.00	0.00	2.00	0.00	0.00	2.00	0.00	2.00	0.00	0.00	0.00	0.00	0.00
0															
DEPENDENCIA / ENTIDAD	UNIVERSIDAD TECNOLÓGICA DE SAN LUIS RIO COLORADO														
UNIDAD ADMINISTRATIVA	DIRECCIÓN DE VINCULACIÓN														
CLAVE PROGRAMÁTICA	40872020002503E101E10287N1														
NOMBRE DEL INDICADOR	PORCENTAJE DE CONVENIOS														
DESCRIPCIÓN	VINCULAR AL SECTOR PRIVADO, PÚBLICO Y SOCIAL PARA UN BENEFICIO BILATERAL														
MÉTODO DE CÁLCULO	(CONVENIOS FIRMADOS/EMPRESAS VISITADAS)*100														
TIPO DE CÁLCULO	PORCENTUAL														
FUENTE DE VERIFICACIÓN	BASE DE DATOS DE CONVENIOS														
SENTIDO DEL INDICADOR	ASCENDENTE														
CONTRIBUCIÓN AL PED	E101 EDUCACIÓN, CULTURA, JUVENTUD, DEPORTE, CIENCIA, TECNOLOGÍA Y SOCIEDAD DIGITAL														
DATOS	PROGRAMADO ORIGINAL												% DE AVANCE TRIMESTRAL		
	PRIMERO	SEGUNDO	TERCERO	CUARTO	ANUAL	PRIMERO	SEGUNDO	TERCERO	CUARTO	ANUAL	PRIMERO	SEGUNDO		TERCERO	CUARTO
META	100%	100%	100%	100%	100.00%	100%	100%	100%	100%	100.00%	33.33%	66.67%	233.33%	0.00%	233.33%
NUMERADOR	3.00	3.00	3.00	3.00	12.00	3.00	3.00	3.00	3.00	12.00	1.00	2.00	7.00	0.00	233.33%
DENOMINADOR	3.00	3.00	3.00	3.00	12.00	3.00	3.00	3.00	3.00	12.00	3.00	3.00	3.00	0.00	233.33%
EVALUACIÓN CUALITATIVA	MODIFICADO												% DE AVANCE TRIMESTRAL		
	PRIMERO	SEGUNDO	TERCERO	CUARTO	ANUAL	PRIMERO	SEGUNDO	TERCERO	CUARTO	ANUAL	PRIMERO	SEGUNDO		TERCERO	CUARTO
META	100%	100%	100%	100%	100.00%	100%	100%	100%	100%	100.00%	33.33%	66.67%	233.33%	0.00%	233.33%
NUMERADOR	3.00	3.00	3.00	3.00	12.00	3.00	3.00	3.00	3.00	12.00	1.00	2.00	7.00	0.00	233.33%
DENOMINADOR	3.00	3.00	3.00	3.00	12.00	3.00	3.00	3.00	3.00	12.00	3.00	3.00	3.00	0.00	233.33%
EN ESTE TRIMESTRE SE LOGRÓ LA FIRMA DE 7 CONVENIOS LOGRANDO TAMBIÉN CUBRIR EL 1ER Y 2DO TRIMESTRE															



Gobierno del
Estado de Sonora

GOBIERNO DEL ESTADO DE SONORA

INFORME DE AVANCE PROGRAMÁTICO 2023 POR INDICADOR

TRIMESTRE:
TERCERO

DEPENDENCIA / ENTIDAD	UNIVERSIDAD TECNOLÓGICA DE SAN LUIS RIO COLORADO	ACUMULABLE	NO
UNIDAD ADMINISTRATIVA	DIRECCIÓN DE VINCULACIÓN	TIPO DE INDICADOR	GESTIÓN
CLAVE PROGRAMÁTICA	40872020002503E101E10287N1	DIMENSIÓN DEL INDICADOR	EFICIENCIA
NOMBRE DEL INDICADOR	ACTIVIDADES ARTÍSTICAS, CULTURALES Y DEPORTIVAS EN LAS QUE PARTICIPAN LAS Y LOS	DESCRIPCIÓN DEL NUMERADOR	ALUMNOS PARTICIPANTES EN ACTIVIDADES
DESCRIPCIÓN	COMPLEMENTAR LA FORMACIÓN PROFESIONAL DE LOS ESTUDIANTES A TRAVÉS DE LA PRÁCTICA REGULAR EN ACTIVIDADES ARTÍSTICAS, CULTURALES Y DEPORTIVAS, FOMENTANDO HABILIDADES QUE PROPICIEN UNA VIDA PRODUCTIVA Y SALUDABLE	DESCRIPCIÓN DEL DENOMINADOR	ALUMNADO
MÉTODO DE CÁLCULO	(ALUMNOS PARTICIPANTES EN ACTIVIDADES ARTÍSTICAS, CULTURALES Y DEPORTIVAS/ EL TOTAL PORCENTUAL)	UNIDAD DE MEDIDA DEL DENOMINADOR	TOTAL DE ALUMNOS POR CUATRIMESTRE
TIPO DE CÁLCULO	BASE DE DATOS DE ALUMNOS PARTICIPANTES EN ACTIVIDADES ASCENDENTE	UNIDAD DE MEDIDA DEL DENOMINADOR	ALUMNADO
FUENTE DE VERIFICACIÓN	E101 EDUCACION, CULTURA, JUVENTUD, DEPORTE, CIENCIA, TECNOLOGIA Y SOCIEDAD DIGITAL	PROGRAMADO ORIGINAL	PROGRAMADO ORIGINAL
CONTRIBUCIÓN AL PED	E101 EDUCACION, CULTURA, JUVENTUD, DEPORTE, CIENCIA, TECNOLOGIA Y SOCIEDAD DIGITAL	MODIFICADO	MODIFICADO
DATOS		REALIZADO	REALIZADO
META	20%	PRIMERO	20%
NUMERADOR	200.00	SEGUNDO	16.36%
DENOMINADOR	1000.00	TERCERO	17.07%
		CUARTO	0.00%
		ANUAL	148.00
		PRIMERO	148.00
		SEGUNDO	148.00
		TERCERO	148.00
		CUARTO	148.00
		ANUAL	592.00
		PRIMERO	148.00
		SEGUNDO	148.00
		TERCERO	148.00
		CUARTO	148.00
		ANUAL	592.00
		PRIMERO	148.00
		SEGUNDO	148.00
		TERCERO	148.00
		CUARTO	148.00
		ANUAL	592.00
		PRIMERO	148.00
		SEGUNDO	148.00
		TERCERO	148.00
		CUARTO	148.00
		ANUAL	592.00
		PRIMERO	148.00
		SEGUNDO	148.00
		TERCERO	148.00
		CUARTO	148.00
		ANUAL	592.00
		PRIMERO	148.00
		SEGUNDO	148.00
		TERCERO	148.00
		CUARTO	148.00
		ANUAL	592.00
		PRIMERO	148.00
		SEGUNDO	148.00
		TERCERO	148.00
		CUARTO	148.00
		ANUAL	592.00
		PRIMERO	148.00
		SEGUNDO	148.00
		TERCERO	148.00
		CUARTO	148.00
		ANUAL	592.00
		PRIMERO	148.00
		SEGUNDO	148.00
		TERCERO	148.00
		CUARTO	148.00
		ANUAL	592.00
		PRIMERO	148.00
		SEGUNDO	148.00
		TERCERO	148.00
		CUARTO	148.00
		ANUAL	592.00
		PRIMERO	148.00
		SEGUNDO	148.00
		TERCERO	148.00
		CUARTO	148.00
		ANUAL	592.00
		PRIMERO	148.00
		SEGUNDO	148.00
		TERCERO	148.00
		CUARTO	148.00
		ANUAL	592.00
		PRIMERO	148.00
		SEGUNDO	148.00
		TERCERO	148.00
		CUARTO	148.00
		ANUAL	592.00
		PRIMERO	148.00
		SEGUNDO	148.00
		TERCERO	148.00
		CUARTO	148.00
		ANUAL	592.00
		PRIMERO	148.00
		SEGUNDO	148.00
		TERCERO	148.00
		CUARTO	148.00
		ANUAL	592.00
		PRIMERO	148.00
		SEGUNDO	148.00
		TERCERO	148.00
		CUARTO	148.00
		ANUAL	592.00
		PRIMERO	148.00
		SEGUNDO	148.00
		TERCERO	148.00
		CUARTO	148.00
		ANUAL	592.00
		PRIMERO	148.00
		SEGUNDO	148.00
		TERCERO	148.00
		CUARTO	148.00
		ANUAL	592.00
		PRIMERO	148.00
		SEGUNDO	148.00
		TERCERO	148.00
		CUARTO	148.00
		ANUAL	592.00
		PRIMERO	148.00
		SEGUNDO	148.00
		TERCERO	148.00
		CUARTO	148.00
		ANUAL	592.00
		PRIMERO	148.00
		SEGUNDO	148.00
		TERCERO	148.00
		CUARTO	148.00
		ANUAL	592.00
		PRIMERO	148.00
		SEGUNDO	148.00
		TERCERO	148.00
		CUARTO	148.00
		ANUAL	592.00
		PRIMERO	148.00
		SEGUNDO	148.00
		TERCERO	148.00
		CUARTO	148.00
		ANUAL	592.00
		PRIMERO	148.00
		SEGUNDO	148.00
		TERCERO	148.00
		CUARTO	148.00
		ANUAL	592.00
		PRIMERO	148.00
		SEGUNDO	148.00
		TERCERO	148.00
		CUARTO	148.00
		ANUAL	592.00
		PRIMERO	148.00
		SEGUNDO	148.00
		TERCERO	148.00
		CUARTO	148.00
		ANUAL	592.00
		PRIMERO	148.00
		SEGUNDO	148.00
		TERCERO	148.00
		CUARTO	148.00
		ANUAL	592.00
		PRIMERO	148.00
		SEGUNDO	148.00
		TERCERO	148.00
		CUARTO	148.00
		ANUAL	592.00
		PRIMERO	148.00
		SEGUNDO	148.00
		TERCERO	148.00
		CUARTO	148.00
		ANUAL	592.00
		PRIMERO	148.00
		SEGUNDO	148.00
		TERCERO	148.00
		CUARTO	148.00
		ANUAL	592.00
		PRIMERO	148.00
		SEGUNDO	148.00
		TERCERO	148.00
		CUARTO	148.00
		ANUAL	592.00
		PRIMERO	148.00
		SEGUNDO	148.00
		TERCERO	148.00
		CUARTO	148.00
		ANUAL	592.00
		PRIMERO	148.00
		SEGUNDO	148.00
		TERCERO	148.00
		CUARTO	148.00
		ANUAL	592.00
		PRIMERO	148.00
		SEGUNDO	148.00
		TERCERO	148.00
		CUARTO	148.00
		ANUAL	592.00
		PRIMERO	148.00
		SEGUNDO	148.00
		TERCERO	148.00
		CUARTO	148.00
		ANUAL	592.00
		PRIMERO	148.00
		SEGUNDO	148.00
		TERCERO	148.00
		CUARTO	148.00
		ANUAL	592.00
		PRIMERO	148.00
		SEGUNDO	148.00
		TERCERO	148.00
		CUARTO	148.00
		ANUAL	592.00
		PRIMERO	148.00
		SEGUNDO	148.00
		TERCERO	148.00
		CUARTO	148.00
		ANUAL	592.00
		PRIMERO	148.00
		SEGUNDO	148.00
		TERCERO	148.00
		CUARTO	148.00
		ANUAL	592.00
		PRIMERO	148.00
		SEGUNDO	148.00
		TERCERO	148.00
		CUARTO	148.00
		ANUAL	592.00
		PRIMERO	148.00
		SEGUNDO	148.00
		TERCERO	148.00
		CUARTO	148.00
		ANUAL	592.00
		PRIMERO	148.00
		SEGUNDO	148.00
		TERCERO	148.00
		CUARTO	148.00
		ANUAL	592.00
		PRIMERO	148.00
		SEGUNDO	148.00
		TERCERO	148.00
		CUARTO	148.00
		ANUAL	592.00
		PRIMERO	148.00
		SEGUNDO	148.00
		TERCERO	148.00
		CUARTO	148.00
		ANUAL	592.00
		PRIMERO	148.00
		SEGUNDO	148.00
		TERCERO	148.00
		CUARTO	148.00
		ANUAL	592.00
		PRIMERO	148.00
		SEGUNDO	148.00
		TERCERO	148.00
		CUARTO	148.00
		ANUAL	592.00
		PRIMERO	148.00
		SEGUNDO	148.00
		TERCERO	148.00
		CUARTO	148.00
		ANUAL	592.00
		PRIMERO	148.00
		SEGUNDO	148.00
		TERCERO	148.00
		CUARTO	148.00
		ANUAL	592.00
		PRIMERO	148.00
		SEGUNDO	148.00
		TERCERO	148.00
		CUARTO	148.00
		ANUAL	592.00
		PRIMERO	148.00
		SEGUNDO	148.00
		TERCERO	148.00
		CUARTO	148.00
		ANUAL	592.00
		PRIMERO	148.00
		SEGUNDO	148.00
		TERCERO	148.00
		CUARTO	148.00
		ANUAL	592.00
		PRIMERO	148.00
		SEGUNDO	148.00
		TERCERO	148.00
		CUARTO	148.00
		ANUAL	592.00
		PRIMERO	148.00
		SEGUNDO	148.00
		TERCERO	148.00
		CUARTO	148.00
		ANUAL	592.00
		PRIMERO	148.00
		SEGUNDO	148.00
		TERCERO	148.00
		CUARTO	148.00
		ANUAL	592.00
		PRIMERO	148.00
		SEGUNDO	148.00
		TERCERO	148.00
		CUARTO	148.00
		ANUAL	592.00
		PRIMERO	148.00
		SEGUNDO	148.00
		TERCERO	148.00
		CUARTO	148.00
		ANUAL	592.00
		PRIMERO	148.00
		SEGUNDO	148.00
		TERCERO	148.00
		CUARTO	148.00
		ANUAL	592.00
		PRIMERO	148.00
		SEGUNDO	148.00
		TERCERO	148.00
		CUARTO	148.00
		ANUAL	592.00
		PRIMERO	148.00
		SEGUNDO	148.00
		TERCERO	148.00
		CUARTO	148.00
		ANUAL	592.00
		PRIMERO	148.00



Gobierno del
Estado de Sonora

GOBIERNO DEL ESTADO DE SONORA

INFORME DE AVANCE PROGRAMÁTICO 2023 POR INDICADOR

**TRIMESTRE:
TERCERO**

DEPENDENCIA / ENTIDAD	UNIVERSIDAD TECNOLÓGICA DE SAN LUIS RIO COLORADO														
UNIDAD ADMINISTRATIVA	DIRECCIÓN ACADÉMICA														
CLAVE PROGRAMÁTICA	40872040002503E101E10112N2														
NOMBRE DEL INDICADOR	PROPORCIÓN DE ESTUDIANTES ATENDIDOS EN PROGRAMAS DE ESTUDIO DE BUENA CALIDAD														
DESCRIPCIÓN	ASEGURAR EL DERECHO A UNA EDUCACIÓN DE NIVEL SUPERIOR EN EL AMBITO TECNOLÓGICO QUE SEA INCLUSIVA, EQUITATIVA, INTERCULTURAL, INTEGRAL Y DE CALIDAD EN LA REGION														
MÉTODO DE CÁLCULO	(ESTUDIANTES INSCRITOS EN PROGRAMAS EDUCATIVOS DE BUENA CALIDAD/TOTAL DE LA														
TIPO DE CÁLCULO	PORCENTUAL														
FUENTE DE VERIFICACIÓN	BASE DE DATOS														
SENTIDO DEL INDICADOR	ASCENDENTE														
CONTRIBUCIÓN AL PED	E101 EDUCACIÓN, CULTURA, JUVENTUD, DEPORTE, CIENCIA, TECNOLOGIA Y SOCIEDAD DIGITAL														
DATOS	PROGRAMADO ORIGINAL						MODIFICADO						% DE AVANCE TRIMESTRAL		
	PRIMERO	SEGUNDO	TERCERO	CUARTO	ANUAL	PRIMERO	SEGUNDO	TERCERO	CUARTO	ANUAL	PRIMERO	SEGUNDO		TERCERO	CUARTO
META	57.42%	57.48%	57.48%	56.36%	56.36%	57.42%	57.46%	57.46%	56.36%	56.36%	46.58%	55.1%	56.78%	0.00%	98.82%
NUMERADOR	534.00	497.00	497.00	620.00	620.00	534.00	497.00	497.00	620.00	620.00	450.00	502.00	582.00	0.00	
DENOMINADOR	930.00	865.00	865.00	1100.00	1100.00	930.00	865.00	865.00	1100.00	1100.00	966.00	911.00	1025.00	0.00	
EVALUACIÓN CUALITATIVA															
SE PRETENDE ACREDITAR DOS PROGRAMAS EDUCATIVOS MÁS PARA EL PERIODO 2023 ACTUALMENTE SE CUENTA CON CINCO PE ACREDITADOS COMO PROGRAMAS DE CALIDAD, 50% ESTUDIANTES PARA 2023 EN PE DE CALIDAD.															
DEPENDENCIA / ENTIDAD	UNIVERSIDAD TECNOLÓGICA DE SAN LUIS RIO COLORADO														
UNIDAD ADMINISTRATIVA	DIRECCIÓN ACADÉMICA														
CLAVE PROGRAMÁTICA	40872040002503E101E10112N2														
NOMBRE DEL INDICADOR	PROPORCIÓN DE PROGRAMAS EDUCATIVOS ACREDITADOS														
DESCRIPCIÓN	ACREDITAR Y RE-ACREDITAR LOS PROGRAMAS EDUCATIVOS DE ACUERDO A LOS LINEAMIENTOS DE LOS ORGANISMOS ACREDITADORES RECONOCIDOS POR COPAES														
MÉTODO DE CÁLCULO	(PROGRAMAS EDUCATIVOS ACREDITADOS/TOTAL DE PROGRAMAS EDUCATIVOS EVALUABLES)*100														
TIPO DE CÁLCULO	PORCENTUAL														
FUENTE DE VERIFICACIÓN	BASE DE DATOS														
SENTIDO DEL INDICADOR	ASCENDENTE														
CONTRIBUCIÓN AL PED	E101 EDUCACIÓN, CULTURA, JUVENTUD, DEPORTE, CIENCIA, TECNOLOGIA Y SOCIEDAD DIGITAL														
DATOS	PROGRAMADO ORIGINAL						MODIFICADO						% DE AVANCE TRIMESTRAL		
	PRIMERO	SEGUNDO	TERCERO	CUARTO	ANUAL	PRIMERO	SEGUNDO	TERCERO	CUARTO	ANUAL	PRIMERO	SEGUNDO		TERCERO	CUARTO
META	41.67%	41.67%	41.67%	58.33%	58.33%	41.67%	41.67%	41.67%	58.33%	58.33%	41.67%	41.67%	41.67%	0.00%	100.00%
NUMERADOR	5.00	5.00	5.00	7.00	7.00	5.00	5.00	5.00	7.00	7.00	5.00	5.00	5.00	0.00	
DENOMINADOR	12.00	12.00	12.00	12.00	12.00	12.00	12.00	12.00	12.00	12.00	12.00	12.00	12.00	0.00	
EVALUACIÓN CUALITATIVA															
SE PRETENDE ACREDITAR DOS PROGRAMAS EDUCATIVOS MÁS PARA EL PERIODO 2023, ACTUALMENTE SE CUENTA CON 5 PE ACREDITADOS COMO PROGRAMAS DE CALIDAD, SE PRETENDE ALCANZAR 58% PARA EL 2023															



Gobierno del
Estado de Sonora

GOBIERNO DEL ESTADO DE SONORA

INFORME DE AVANCE PROGRAMÁTICO 2023 POR INDICADOR

TRIMESTRE:
TERCERO

DEPENDENCIA / ENTIDAD	UNIVERSIDAD TECNOLÓGICA DE SAN LUIS RIO COLORADO	ACUMULABLE					NO					NO		
UNIDAD ADMINISTRATIVA	DIRECCIÓN ACADÉMICA	TIPO DE INDICADOR					GESTIÓN							
CLAVE PROGRAMÁTICA	40872040002503E101E10112N2	DIMENSIÓN DEL INDICADOR					EFICIENCIA							
NOMBRE DEL INDICADOR	PROGRAMAS DE ESTIMULOS IMPLEMENTADO	DESCRIPCIÓN DEL NUMERADOR					PROGRAMA DE ESTIMULOS IMPLEMENTADO							
DESCRIPCIÓN	DESARROLLAR E IMPLEMENTAR UN PROGRAMA DE ESTIMULOS AL PERSONAL ACADÉMICO APEGADO A LOS LINEAMIENTOS ESTABLECIDOS POR MEDIO DE COMISIONES MIXTAS	DESCRIPCIÓN DEL DENOMINADOR					PROGRAMA DE ESTIMULOS PROGRAMADO							
MÉTODO DE CÁLCULO	(PROGRAMA DE ESTIMULOS IMPLEMENTADO/ PROGRAMA DE ESTIMULOS PROGRAMADO)*100	UNIDAD DE MEDIDA DEL DENOMINADOR					PROGRAMA							
TIPO DE CÁLCULO	PORCENTUAL	UNIDAD DE MEDIDA DEL NUMERADOR					PROGRAMA							
FUENTE DE VERIFICACIÓN	PROGRAMA DE ESTIMULOS AUTORIZADO	DESCRIPCIÓN DEL DENOMINADOR					PROGRAMA DE ESTIMULOS PROGRAMADO							
SENTIDO DEL INDICADOR	ASCENDENTE	UNIDAD DE MEDIDA DEL DENOMINADOR					PROGRAMA							
CONTRIBUCIÓN AL PED	E101 EDUCACION, CULTURA, JUVENTUD, DEPORTE, CIENCIA, TECNOLOGIA Y SOCIEDAD DIGITAL	UNIDAD DE MEDIDA DEL DENOMINADOR					PROGRAMA							
DATOS		PROGRAMADO ORIGINAL				MODIFICADO				REALIZADO				% DE AVANCE TRIMESTRAL
PRIMERO	SEGUNDO	TERCERO	CUARTO	ANUAL	PRIMERO	SEGUNDO	TERCERO	CUARTO	ANUAL	PRIMERO	SEGUNDO	TERCERO	CUARTO	
0.00%	0.00%	100%	0.00%	100%	0.00%	0.00%	100%	0.00%	100%	0.00%	0.00%	100%	0.00%	200.00%
0.00	0.00	1.00	0.00	1.00	0.00	0.00	1.00	0.00	1.00	1.00	2.00	0.00	0.00	
DENOMINADOR	0.00	1.00	0.00	1.00	0.00	0.00	1.00	0.00	1.00	0.00	1.00	0.00	0.00	
EVALUACIÓN CUALITATIVA														
SE LOGRO EL PROGRAMA DE ESTIMULOS ANUAL.														
DEPENDENCIA / ENTIDAD	UNIVERSIDAD TECNOLÓGICA DE SAN LUIS RIO COLORADO	ACUMULABLE					NO							
UNIDAD ADMINISTRATIVA	DIRECCIÓN ACADÉMICA	TIPO DE INDICADOR					GESTIÓN							
NOMBRE DEL INDICADOR	40872040002503E101E10112N2	DIMENSIÓN DEL INDICADOR					EFICIENCIA							
DESCRIPCIÓN	IMPULSAR AL PERSONAL ACADÉMICO PARA QUE REALICEN ESTUDIO DE POSGRADO ATENDIENDO LOS LINEAMIENTOS DE LAS UNIVERSIDADES TECNOLÓGICAS Y POLITÉCNICAS	DESCRIPCIÓN DEL NUMERADOR					PROFESORES DE TIEMPO COMPLETO EN ESTUDIO							
MÉTODO DE CÁLCULO	(PROFESORES DE TIEMPO COMPLETO EN ESTUDIO DOCTORAL/TOTAL DE PROFESORES DE TIEMPO PORCENTUAL	DESCRIPCIÓN DEL DENOMINADOR					TOTAL DE PROFESORES DE TIEMPO COMPLETO							
FUENTE DE VERIFICACIÓN	CONSTANCIAS DE ESTUDIO DE DOCTORADO	UNIDAD DE MEDIDA DEL DENOMINADOR					PROFESOR							
SENTIDO DEL INDICADOR	ASCENDENTE	UNIDAD DE MEDIDA DEL DENOMINADOR					PROFESOR							
CONTRIBUCIÓN AL PED	E101 EDUCACION, CULTURA, JUVENTUD, DEPORTE, CIENCIA, TECNOLOGIA Y SOCIEDAD DIGITAL	UNIDAD DE MEDIDA DEL DENOMINADOR					PROFESOR							
DATOS		PROGRAMADO ORIGINAL				MODIFICADO				REALIZADO				% DE AVANCE TRIMESTRAL
PRIMERO	SEGUNDO	TERCERO	CUARTO	ANUAL	PRIMERO	SEGUNDO	TERCERO	CUARTO	ANUAL	PRIMERO	SEGUNDO	TERCERO	CUARTO	
0.00%	6.67%	6.67%	6.67%	6.67%	0.00%	6.67%	6.67%	6.67%	6.67%	7.44%	6.67%	13.33%	0.00%	200.00%
0.00	1.00	1.00	1.00	1.00	0.00	1.00	1.00	1.00	1.00	1.00	2.00	0.00	0.00	
DENOMINADOR	15.00	15.00	15.00	15.00	0.00	15.00	15.00	15.00	15.00	14.00	15.00	15.00	0.00	
EVALUACIÓN CUALITATIVA														
EN EL 3ER TRIMESTRE SE CUBRIO EL 13.3% DE LOS PTC														



Gobierno del
Estado de Sonora

GOBIERNO DEL ESTADO DE SONORA

INFORME DE AVANCE PROGRAMÁTICO 2023 POR INDICADOR

TRIMESTRE:
TERCERO

DEPENDENCIA / ENTIDAD	UNIVERSIDAD TECNOLÓGICA DE SAN LUIS RIO COLORADO	ACUMULABLE	SI	TIPO DE INDICADOR	GESTIÓN	DIMENSIÓN DEL INDICADOR	EFICIENCIA								
UNIDAD ADMINISTRATIVA	DIRECCIÓN ACADÉMICA														
CLAVE PROGRAMÁTICA	40872040002503E101E10112N2														
NOMBRE DEL INDICADOR	PUBLICACIONES ACADÉMICAS DE PROFESORES DE TIEMPO COMPLETO														
DESCRIPCIÓN	FOMENTAR LA PUBLICACIÓN ACADÉMICA DE TRABAJOS DE INVESTIGACIÓN ENTRE LOS PROFESORES DE TIEMPO COMPLETO														
MÉTODO DE CÁLCULO	(PUBLIACIONES REALIZADAS ANUAL/PUBLIACIONES PROGRAMADAS POR AÑO)*100	DESCRIPCIÓN DEL NUMERADOR	PUBLIACIONES REALIZADAS ANUAL												
TIPO DE CÁLCULO	PORCENTUAL	UNIDAD DE MEDIDA DEL NUMERADOR	PUBLIACIÓN												
FUENTE DE VERIFICACIÓN	PUBLICACIONES	DESCRIPCIÓN DEL DENOMINADOR	PUBLIACIONES PROGRAMADAS POR AÑO												
SENTIDO DEL INDICADOR	ASCENDENTE	UNIDAD DE MEDIDA DEL DENOMINADOR	PUBLIACIÓN												
CONTRIBUCIÓN AL PED	E101 EDUCACION, CULTURA, JUVENTUD, DEPORTE, CIENCIA, TECNOLOGIA Y SOCIEDAD DIGITAL														
DATOS		PROGRAMADO ORIGINAL				MODIFICADO				REALIZADO				% DE AVANCE TRIMESTRAL	
PRIMERO	SEGUNDO	TERCERO	CUARTO	ANUAL	PRIMERO	SEGUNDO	TERCERO	CUARTO	ANUAL	PRIMERO	SEGUNDO	TERCERO	CUARTO		ANUAL
0.00%	0.00%	0.00%	100%	100.00%	0.00%	0.00%	0.00%	100%	100.00%	0.00%	0.00%	0.00%	0.00%	0.00%	
0.00	0.00	0.00	2.00	2.00	0.00	0.00	0.00	2.00	2.00	0.00	0.00	0.00	0.00	0.00	0.00%
0.00	0.00	0.00	2.00	2.00	0.00	0.00	0.00	2.00	2.00	0.00	0.00	0.00	0.00	0.00	
EVALUACIÓN CUALITATIVA															
NO SE TIENEN PROGRAMADAS PUBLICACIONES PARA EL TERCER TRIMESTRE.															
DEPENDENCIA / ENTIDAD	UNIVERSIDAD TECNOLÓGICA DE SAN LUIS RIO COLORADO														
UNIDAD ADMINISTRATIVA	DIRECCIÓN ACADÉMICA														
CLAVE PROGRAMÁTICA	40872040002503E101E10112N2														
NOMBRE DEL INDICADOR	PROGRAMAS DE TUTORIA Y ASESORIA														
DESCRIPCIÓN	PROMOVER E IMPULSAR ENTORNOS FAVORABLES PARA EL PROCESO DE ENSEÑANZA- APRENDIZAJE EN LOS ESTUDIANTES DE LA UTSIRIC														
MÉTODO DE CÁLCULO	(PROGRAMAS TUTORIAS Y ASESORIAS ACTUALIZADOS/PROGRAMAS EXISTENTES)*100														
TIPO DE CÁLCULO	PORCENTUAL														
FUENTE DE VERIFICACIÓN	REGISTRO DE PROGRAMAS														
SENTIDO DEL INDICADOR	ASCENDENTE														
CONTRIBUCIÓN AL PED	E101 EDUCACION, CULTURA, JUVENTUD, DEPORTE, CIENCIA, TECNOLOGIA Y SOCIEDAD DIGITAL														
DATOS		PROGRAMADO ORIGINAL				MODIFICADO				REALIZADO				% DE AVANCE TRIMESTRAL	
PRIMERO	SEGUNDO	TERCERO	CUARTO	ANUAL	PRIMERO	SEGUNDO	TERCERO	CUARTO	ANUAL	PRIMERO	SEGUNDO	TERCERO	CUARTO		ANUAL
100%	100%	100%	100%	100%	100%	100%	100%	100%	100%	0.00%	100%	100%	100%	100%	
1.00	1.00	1.00	1.00	1.00	1.00	1.00	1.00	1.00	1.00	0.00	1.00	1.00	1.00	1.00	100.00%
1.00	1.00	1.00	1.00	1.00	1.00	1.00	1.00	1.00	1.00	0.00	1.00	1.00	1.00	0.00	
EVALUACIÓN CUALITATIVA															
EL PROGRAMA SE MANTIENE ACTUALIZADO															



Gobierno del
Estado de Sonora

GOBIERNO DEL ESTADO DE SONORA

INFORME DE AVANCE PROGRAMÁTICO 2023 POR INDICADOR

**TRIMESTRE:
TERCERO**

DEPENDENCIA / ENTIDAD	UNIVERSIDAD TECNOLÓGICA DE SAN LUIS RIO COLORADO														
UNIDAD ADMINISTRATIVA	DIRECCIÓN ACADÉMICA														
CLAVE PROGRAMÁTICA	40872040002503E101E10112N2														
NOMBRE DEL INDICADOR	PROPORCIÓN DE ESTUDIANTES QUE RECIBEN TUTORIAS Y/O ASESORIAS														
DESCRIPCIÓN	BRINDAR TUTORIAS Y ASESORIAS AL ESTUDIANTE DURANTE SU TRAYECTORIA GENERACIONAL														
MÉTODO DE CÁLCULO	(PROPORCIÓN DE ESTUDIANTES QUE RECIBEN TUTORIAS Y/O ASESORIAS)/TOTAL DE PORCENTUAL														
TIPO DE CÁLCULO	PORCENTUAL														
FUENTE DE VERIFICACIÓN	LISTADO DE ESTUDIANTES														
SENTIDO DEL INDICADOR	ASCENDENTE														
CONTRIBUCIÓN AL PED	E101 EDUCACIÓN, CULTURA, JUVENTUD, DEPORTE, CIENCIA, TECNOLOGIA Y SOCIEDAD DIGITAL														
DATOS	PROGRAMADO ORIGINAL						MODIFICADO						% DE AVANCE TRIMESTRAL		
	PRIMERO	SEGUNDO	TERCERO	CUARTO	ANUAL	PRIMERO	SEGUNDO	TERCERO	CUARTO	ANUAL	PRIMERO	SEGUNDO		TERCERO	CUARTO
META	0.00%	100%	100%	100%	100%	0.00%	100%	100%	100%	100%	0.00%	100%	100%	100%	100.00%
NUMERADOR	0.00	930.00	865.00	1100.00	1100.00	0.00	930.00	865.00	1100.00	1100.00	0.00	966.00	911.00	0.00	
DENOMINADOR	0.00	930.00	865.00	1100.00	1100.00	0.00	930.00	865.00	1100.00	1100.00	0.00	966.00	911.00	0.00	
EVALUACIÓN CUALITATIVA															
EL 100% RECIBEN TUTORIAS															
DEPENDENCIA / ENTIDAD	UNIVERSIDAD TECNOLÓGICA DE SAN LUIS RIO COLORADO														
UNIDAD ADMINISTRATIVA	DIRECCIÓN ACADÉMICA														
CLAVE PROGRAMÁTICA	40872040002503E101E10112N2														
NOMBRE DEL INDICADOR	PROPORCIÓN DE ESTUDIANTES BENEFICIADOS CON LA INNOVACIÓN EDUCATIVA														
DESCRIPCIÓN	PROMOVER LA INNOVACION EDUCATIVA														
MÉTODO DE CÁLCULO	(ESTUDIANTES BENEFICIADOS/TOTAL DE MATRICULA)*100														
TIPO DE CÁLCULO	PORCENTUAL														
FUENTE DE VERIFICACIÓN	BASE DE DATOS														
SENTIDO DEL INDICADOR	ASCENDENTE														
CONTRIBUCIÓN AL PED	E101 EDUCACIÓN, CULTURA, JUVENTUD, DEPORTE, CIENCIA, TECNOLOGIA Y SOCIEDAD DIGITAL														
DATOS	PROGRAMADO ORIGINAL						MODIFICADO						% DE AVANCE TRIMESTRAL		
	PRIMERO	SEGUNDO	TERCERO	CUARTO	ANUAL	PRIMERO	SEGUNDO	TERCERO	CUARTO	ANUAL	PRIMERO	SEGUNDO		TERCERO	CUARTO
META	0.00%	100%	100%	100%	100%	0.00%	100%	100%	100%	100%	0.00%	100%	100%	100%	100.00%
NUMERADOR	0.00	930.00	865.00	1100.00	1100.00	0.00	930.00	865.00	1100.00	1100.00	0.00	966.00	1025.00	0.00	
DENOMINADOR	0.00	930.00	865.00	1100.00	1100.00	0.00	930.00	865.00	1100.00	1100.00	0.00	966.00	1025.00	0.00	
EVALUACIÓN CUALITATIVA															
SE CONSIDERA EL 100% DE ESTUDIANTES BENEFICIADOS															



Gobierno del
Estado de Sonora

GOBIERNO DEL ESTADO DE SONORA

INFORME DE AVANCE PROGRAMÁTICO 2023 POR INDICADOR

**TRIMESTRE:
TERCERO**

DEPENDENCIA / ENTIDAD		UNIVERSIDAD TECNOLÓGICA DE SAN LUIS RIO COLORADO													
UNIDAD ADMINISTRATIVA		DIRECCIÓN ACADÉMICA													
CLAVE PROGRAMÁTICA		40872040002503E101E10112N2													
NOMBRE DEL INDICADOR		ATENCIÓN DE LAS Y LOS ALUMNOS CON VULNERABILIDAD POR PARTE DEL ÁREA													
DESCRIPCIÓN		MEDIR LA CANTIDAD DE ALUMNOS QUE ACUDEN AL DEPARTAMENTO PSICOPEDAGÓGICO POR VULNERABILIDADES PERSONALES Y ACADÉMICAS													
MÉTODO DE CÁLCULO		ALUMNOS ATENDIDOS EN DEPARTAMENTO PSICOPEDAGÓGICO DE FORMA CUATRIMESTRAL/ PORCENTUAL													
FUENTE DE VERIFICACIÓN		BASE DE DATOS													
SENTIDO DEL INDICADOR		ASCENDENTE													
CONTRIBUCIÓN AL PED		E101 EDUCACION, CULTURA, JUVENTUD, DEPORTE, CIENCIA, TECNOLOGIA Y SOCIEDAD DIGITAL													
DATOS	PRIMERO	SEGUNDO	TERCERO	CUARTO	ANUAL	MODIFICADO				REALIZADO				% DE AVANCE TRIMESTRAL	
						PRIMERO	SEGUNDO	TERCERO	CUARTO	ANUAL	PRIMERO	SEGUNDO	TERCERO		CUARTO
META	0.00%	7.95%	7.51%	13.64%	13.64%	0.00%	7.96%	7.51%	13.64%	13.64%	0.00%	8.8%	10.65%	0.00%	141.69%
NUMERADOR	0.00	74.00	65.00	150.00	150.00	0.00	74.00	65.00	150.00	150.00	0.00	85.00	97.00	0.00	
DENOMINADOR	0.00	930.00	865.00	1100.00	1100.00	0.00	930.00	865.00	1100.00	1100.00	0.00	966.00	911.00	0.00	
EVALUACIÓN CUALITATIVA															
VALORACION E INTERVENCION PSICOLOGICA															
DEPENDENCIA / ENTIDAD	UNIVERSIDAD TECNOLÓGICA DE SAN LUIS RIO COLORADO														
UNIDAD ADMINISTRATIVA	DIRECCIÓN ACADÉMICA														
CLAVE PROGRAMÁTICA	40872040002503E101E10112N2														
NOMBRE DEL INDICADOR	SATISFACCIÓN EN EL PROCESO DE PROGRAMACIÓN ACADÉMICA POR PARTE DE LOS DOCENTES														
DESCRIPCIÓN	MEJORAR EL SERVICIO DE APOYO A LAS ESTRUCTURAS ACADÉMICAS DE LA UNIVERSIDAD PARA CONFIGURAR UNA OFERTA CUATRIMESTRAL QUE SE INTEGRE A LOS PLANES DE ESTUDIO QUE SE OFERTA EN LOS DISTINTOS PROGRAMAS EDUCATIVOS														
MÉTODO DE CÁLCULO	(GRADO DE SATISFACCIÓN DEL CLIENTE / EL TOTAL DE EXPECTATIVAS DEL CLIENTE) *100														
TIPO DE CÁLCULO	PORCENTUAL														
FUENTE DE VERIFICACIÓN	ENCUESTAS														
SENTIDO DEL INDICADOR	ASCENDENTE														
CONTRIBUCIÓN AL PED	E101 EDUCACION, CULTURA, JUVENTUD, DEPORTE, CIENCIA, TECNOLOGIA Y SOCIEDAD DIGITAL														
DATOS	PRIMERO	SEGUNDO	TERCERO	CUARTO	ANUAL	MODIFICADO				REALIZADO				% DE AVANCE TRIMESTRAL	
						PRIMERO	SEGUNDO	TERCERO	CUARTO	ANUAL	PRIMERO	SEGUNDO	TERCERO		CUARTO
META	0.00%	100%	100%	100%	100%	0.00%	100%	100%	100%	100%	0.00%	100%	100%	0.00%	100.00%
NUMERADOR	0.00	580.00	580.00	580.00	580.00	0.00	580.00	580.00	580.00	580.00	0.00	580.00	580.00	0.00	
DENOMINADOR	0.00	580.00	580.00	580.00	580.00	0.00	580.00	580.00	580.00	580.00	0.00	580.00	580.00	0.00	
EVALUACIÓN CUALITATIVA															
EL RESULTADO DE FUE 97% DE SATISFACCIÓN.															



Gobierno del Estado de Sonora

GOBIERNO DEL ESTADO DE SONORA

INFORME DE AVANCE PROGRAMÁTICO 2023 POR INDICADOR

TRIMESTRE: TERCERO

DEPENDENCIA / ENTIDAD	UNIVERSIDAD TECNOLÓGICA DE SAN LUIS RIO COLORADO														
UNIDAD ADMINISTRATIVA	DIRECCIÓN ACADÉMICA														
CLAVE PROGRAMÁTICA	40872040002503E101E10112N2														
NOMBRE DEL INDICADOR	PORCENTAJE DE ESTUDIANTES TITULADOS ANUALMENTE														
DESCRIPCIÓN	INCREMENTAR EL ÍNDICE DE TITULACIÓN DE ESTUDIANTES EGRESADOS														
MÉTODO DE CÁLCULO	(TÍTULOS EXPEDIDOS/ESTUDIANTES EGRESADOS)*100														
TIPO DE CÁLCULO	PORCENTUAL														
FUENTE DE VERIFICACIÓN	TÍTULOS EXPEDIDOS														
SENTIDO DEL INDICADOR	ASCENDENTE														
CONTRIBUCIÓN AL PED	E101 EDUCACIÓN, CULTURA, JUVENTUD, DEPORTE, CIENCIA, TECNOLOGÍA Y SOCIEDAD DIGITAL														
DATOS	PROGRAMADO ORIGINAL						MODIFICADO						% DE AVANCE TRIMESTRAL		
	PRIMERO	SEGUNDO	TERCERO	CUARTO	ANUAL	PRIMERO	SEGUNDO	TERCERO	CUARTO	ANUAL	PRIMERO	SEGUNDO		TERCERO	CUARTO
META	0.00%	0.00%	0.00%	94.71%	94.71%	0.00%	0.00%	0.00%	94.71%	94.71%	0.00%	0.00%	0.00%	0.00%	0.00%
NUMERADOR	0.00	0.00	0.00	197.00	197.00	0.00	0.00	0.00	197.00	197.00	0.00	0.00	0.00	0.00	
DENOMINADOR	0.00	0.00	0.00	208.00	208.00	0.00	0.00	0.00	208.00	208.00	0.00	0.00	0.00	0.00	
EVALUACIÓN CUALITATIVA															
LA META ANUAL SE VERA REPLEADA EL SIGUIENTE TRIMESTRE.															
DEPENDENCIA / ENTIDAD	UNIVERSIDAD TECNOLÓGICA DE SAN LUIS RIO COLORADO														
UNIDAD ADMINISTRATIVA	DIRECCIÓN ACADÉMICA														
CLAVE PROGRAMÁTICA	40872040002503E101E10112N2														
NOMBRE DEL INDICADOR	PORCENTAJE DE USUARIOS DEL SERVICIO DE BIBLIOTECA VIRTUAL														
DESCRIPCIÓN	INCREMENTAR EL APROVECHAMIENTO DE LAS TICs PARA EL FORTALECIMIENTO EDUCATIVO DE LOS ESTUDIANTES														
MÉTODO DE CÁLCULO	(MATRICULA DE ALUMNOS CON ACCESO A BIBLIOTECA VIRTUAL/MATRICULA TOTAL)*100														
TIPO DE CÁLCULO	PORCENTUAL														
FUENTE DE VERIFICACIÓN	BASE DE DATOS														
SENTIDO DEL INDICADOR	ASCENDENTE														
CONTRIBUCIÓN AL PED	E101 EDUCACIÓN, CULTURA, JUVENTUD, DEPORTE, CIENCIA, TECNOLOGÍA Y SOCIEDAD DIGITAL														
DATOS	PROGRAMADO ORIGINAL						MODIFICADO						% DE AVANCE TRIMESTRAL		
	PRIMERO	SEGUNDO	TERCERO	CUARTO	ANUAL	PRIMERO	SEGUNDO	TERCERO	CUARTO	ANUAL	PRIMERO	SEGUNDO		TERCERO	CUARTO
META	0.00%	100%	100%	100%	100%	0.00%	0.00%	0.00%	0.00%	0.00%	0.00%	0.00%	0.00%	0.00%	0.00%
NUMERADOR	0.00	930.00	865.00	1100.00	1100.00	0.00	0.00	0.00	0.00	0.00	0.00	0.00	0.00	0.00	
DENOMINADOR	0.00	930.00	865.00	1100.00	1100.00	0.00	0.00	0.00	0.00	0.00	0.00	0.00	0.00	0.00	
EVALUACIÓN CUALITATIVA															
0															



Gobierno del
Estado de Sonora

GOBIERNO DEL ESTADO DE SONORA

INFORME DE AVANCE PROGRAMÁTICO 2023 POR INDICADOR

**TRIMESTRE:
TERCERO**

DEPENDENCIA / ENTIDAD		UNIVERSIDAD TECNOLÓGICA DE SAN LUIS RIO COLORADO														
UNIDAD ADMINISTRATIVA		DIRECCIÓN ACADÉMICA														
CLAVE PROGRAMÁTICA		40872040002503E101E10112N2														
NOMBRE DEL INDICADOR		PORCENTAJE DE ESTUDIANTES INSCRITOS EN LA PLATAFORMA DIGITAL														
DESCRIPCIÓN		EFICIENTAR EL PROCESO DE INSCRIPCIÓN A TRAVÉS DE UNA PLATAFORMA DIGITAL														
MÉTODO DE CÁLCULO		NUMERO DE ESTUDIANTES INSCRITOS A TRAVÉS DE LA PLATAFORMA MATRICULA INSCRITA*100														
TIPO DE CÁLCULO		PORCENTUAL														
FUENTE DE VERIFICACIÓN		PLATAFORMA DIGITAL														
SENTIDO DEL INDICADOR		ASCENDENTE														
CONTRIBUCIÓN AL PED		E101 EDUCACIÓN, CULTURA, JUVENTUD, DEPORTE, CIENCIA, TECNOLOGIA Y SOCIEDAD DIGITAL														
DATOS		PROGRAMADO ORIGINAL						MODIFICADO						% DE AVANCE TRIMESTRAL		
		PRIMERO	SEGUNDO	TERCERO	CUARTO	ANUAL	PRIMERO	SEGUNDO	TERCERO	CUARTO	ANUAL	PRIMERO	SEGUNDO		TERCERO	CUARTO
META		0.00%	0.00%	100%	0.00%	100.00%	0.00%	0.00%	0.00%	0.00%	0.00%	0.00%	0.00%	0.00%	0.00%	0.00%
NUMERADOR		0.00	0.00	450.00	0.00	450.00	0.00	0.00	0.00	0.00	0.00	0.00	0.00	0.00		
DENOMINADOR		0.00	0.00	450.00	0.00	450.00	0.00	0.00	0.00	0.00	0.00	0.00	0.00	0.00		
EVALUACIÓN CUALITATIVA																
0																
DEPENDENCIA / ENTIDAD		UNIVERSIDAD TECNOLÓGICA DE SAN LUIS RIO COLORADO														
UNIDAD ADMINISTRATIVA		DIRECCIÓN ACADÉMICA														
CLAVE PROGRAMÁTICA		40872040002503E101E10112N2														
NOMBRE DEL INDICADOR		PORCENTAJE DE USUARIOS EN EL SERVICIO DE FOTOCOPIADO														
DESCRIPCIÓN		FACILITAR AL ESTUDIANTE EL SERVICIO DE FOTOCOPIADO A TRAVÉS DE UNA RED DIGITAL QUE LES PERMITE REDUCIR LOS TIEMPOS DE ESPERA														
MÉTODO DE CÁLCULO		(NUMERO DE ESTUDIANTES QUE UTILIZAN EL SERVICIO DE FOTOCOPIADOMATRICULA														
TIPO DE CÁLCULO		PORCENTUAL														
FUENTE DE VERIFICACIÓN		BASE DE DATOS														
SENTIDO DEL INDICADOR		ASCENDENTE														
CONTRIBUCIÓN AL PED		E101 EDUCACIÓN, CULTURA, JUVENTUD, DEPORTE, CIENCIA, TECNOLOGIA Y SOCIEDAD DIGITAL														
DATOS		PROGRAMADO ORIGINAL						MODIFICADO						% DE AVANCE TRIMESTRAL		
		PRIMERO	SEGUNDO	TERCERO	CUARTO	ANUAL	PRIMERO	SEGUNDO	TERCERO	CUARTO	ANUAL	PRIMERO	SEGUNDO		TERCERO	CUARTO
META		0.00%	100%	100%	100%	100%	0.00%	0.00%	0.00%	0.00%	0.00%	0.00%	0.00%	0.00%	0.00%	
NUMERADOR		0.00	930.00	955.00	1100.00	1100.00	0.00	0.00	0.00	0.00	0.00	0.00	0.00	0.00		
DENOMINADOR		0.00	930.00	855.00	1100.00	1100.00	0.00	0.00	0.00	0.00	0.00	0.00	0.00	0.00		
EVALUACIÓN CUALITATIVA																
0																



Gobierno del
Estado de Sonora

GOBIERNO DEL ESTADO DE SONORA
INFORME DE AVANCE PROGRAMÁTICO 2023 POR INDICADOR

**TRIMESTRE:
TERCERO**

DEPENDENCIA / ENTIDAD		UNIVERSIDAD TECNOLÓGICA DE SAN LUIS RIO COLORADO																																				
UNIDAD ADMINISTRATIVA		DIRECCIÓN ACADÉMICA																																				
CLAVE PROGRAMÁTICA		40872040002503E101E10112N2																																				
NOMBRE DEL INDICADOR		PORCENTAJE DE ALUMNOS BECADOS																																				
DESCRIPCIÓN		INCREMENTAR LOS ESTÍMULOS COMO BECAS FEDERALES, ESTATALES O PARTICULARES ENTRE LA POBLACIÓN ESTUDIANTIL																																				
MÉTODO DE CÁLCULO		(ALUMNOS BECADOS/MATRÍCULA CUATRIMESTRAL)*100																																				
TIPO DE CÁLCULO		PORCENTUAL																																				
FUENTE DE VERIFICACIÓN		BASE DE DATOS DE BECAS OTORGADAS																																				
CONTRIBUCIÓN AL PED		ASCENDENTE																																				
		E101 EDUCACIÓN, CULTURA, JUVENTUD, DEPORTE, CIENCIA, TECNOLÓGICA Y SOCIEDAD DIGITAL																																				
		PROGRAMADO ORIGINAL																																				
DATOS		PRIMERO	SEGUNDO	TERCERO	CUARTO	ANUAL	PRIMERO	SEGUNDO	TERCERO	CUARTO	ANUAL	PRIMERO	SEGUNDO	TERCERO	CUARTO	ANUAL	PRIMERO	SEGUNDO	TERCERO	CUARTO	ANUAL	PRIMERO	SEGUNDO	TERCERO	CUARTO	ANUAL	PRIMERO	SEGUNDO	TERCERO	CUARTO	ANUAL	PRIMERO	SEGUNDO	TERCERO	CUARTO	ANUAL	% DE AVANCE TRIMESTRAL	
META		0.00%	24.95%	24.97%	25%	25%	0.00%	24.95%	24.97%	25%	25%	0.00%	24.95%	24.97%	25%	25%	0.00%	24.95%	24.97%	25%	25%	0.00%	24.95%	24.97%	25%	25%	0.00%	24.95%	24.97%	25%	25%	0.00%	24.95%	24.97%	25%	25%	0.00%	89.95%
NUMERADOR		0.00	232.00	216.00	275.00	275.00	0.00	232.00	216.00	275.00	275.00	0.00	232.00	216.00	275.00	275.00	0.00	232.00	216.00	275.00	275.00	0.00	232.00	216.00	275.00	275.00	0.00	232.00	216.00	275.00	275.00	0.00	232.00	216.00	275.00	275.00	0.00	
DENOMINADOR		0.00	930.00	865.00	1100.00	1100.00	0.00	930.00	865.00	1100.00	1100.00	0.00	930.00	865.00	1100.00	1100.00	0.00	930.00	865.00	1100.00	1100.00	0.00	930.00	865.00	1100.00	1100.00	0.00	930.00	865.00	1100.00	1100.00	0.00	930.00	865.00	1100.00	1100.00	0.00	
EVALUACIÓN CUALITATIVA		25% TOTAL DE ALUMNOS BECADOS EN LA UTSLRG																																				
DEPENDENCIA / ENTIDAD		UNIVERSIDAD TECNOLÓGICA DE SAN LUIS RIO COLORADO																																				
UNIDAD ADMINISTRATIVA		DIRECCIÓN DE PLANEACIÓN Y EVALUACIÓN																																				
CLAVE PROGRAMÁTICA		40872050002503E101E10283N1																																				
NOMBRE DEL INDICADOR		PORCENTAJE DE CUMPLIMIENTO DE LAS OBLIGACIONES DE TRANSPARENCIA DE LOS SUJETOS																																				
DESCRIPCIÓN		ESTABLECER MECANISMOS TRANSPARENTES Y PÚBLICOS DEL CONTROL DEL GASTO QUE PERMITA IDENTIFICAR LA DESVIACIÓN DE RECURSOS O POSIBLES ACTOS DE CORRUPCIÓN																																				
MÉTODO DE CÁLCULO		(RESULTADO DE LAS OBLIGACIONES DEL SUJETO OBLIGADO EN UN TRIMESTRE/META DE LOS																																				
TIPO DE CÁLCULO		PORCENTUAL																																				
FUENTE DE VERIFICACIÓN		ASCENDENTE																																				
SENTIDO DEL INDICADOR		ASCENDENTE																																				
CONTRIBUCIÓN AL PED		E101 EDUCACIÓN, CULTURA, JUVENTUD, DEPORTE, CIENCIA, TECNOLÓGICA Y SOCIEDAD DIGITAL																																				
		PROGRAMADO ORIGINAL																																				
		MODIFICADO																																				
DATOS		PRIMERO	SEGUNDO	TERCERO	CUARTO	ANUAL	PRIMERO	SEGUNDO	TERCERO	CUARTO	ANUAL	PRIMERO	SEGUNDO	TERCERO	CUARTO	ANUAL	PRIMERO	SEGUNDO	TERCERO	CUARTO	ANUAL	PRIMERO	SEGUNDO	TERCERO	CUARTO	ANUAL	PRIMERO	SEGUNDO	TERCERO	CUARTO	ANUAL	PRIMERO	SEGUNDO	TERCERO	CUARTO	ANUAL	% DE AVANCE TRIMESTRAL	
META		100%	100%	100%	100%	100%	100%	100%	100%	100%	100%	100%	100%	100%	100%	100%	100%	100%	100%	100%	100%	100%	100%	100%	100%	100%	100%	100%	100%	100%	100%	100%	100%	100%	100%	100%	100%	100.00%
NUMERADOR		100.00	100.00	100.00	100.00	100.00	100.00	100.00	100.00	100.00	100.00	100.00	100.00	100.00	100.00	100.00	100.00	100.00	100.00	100.00	100.00	100.00	100.00	100.00	100.00	100.00	100.00	100.00	100.00	100.00	100.00	100.00	100.00	100.00	100.00	100.00	100.00	
DENOMINADOR		100.00	100.00	100.00	100.00	100.00	100.00	100.00	100.00	100.00	100.00	100.00	100.00	100.00	100.00	100.00	100.00	100.00	100.00	100.00	100.00	100.00	100.00	100.00	100.00	100.00	100.00	100.00	100.00	100.00	100.00	100.00	100.00	100.00	100.00	100.00	100.00	
EVALUACIÓN CUALITATIVA		ESTE INDICADOR ESTA SUJETO A CALENDARIO DE CONTRALORIA.																																				

Universidad Tecnológica de San Luis Río Colorado
Indicadores de Postura Fiscal
 Del 01 de enero al 30 de septiembre de 2023
 (Cifras en Pesos)

Concepto	Estimado/Aprobado	Devengado	Recaudado/Pagado
I. Ingresos Presupuestarios	45,467,010.07	36,974,112.00	36,974,112.00
1. Ingresos Gobierno de la Entidad Federativa			
2. Ingresos Sector Paraestatal	45,467,010.07	36,974,112.00	36,974,112.00
II. Egresos Presupuestarios	45,467,010.07	36,066,889.00	36,066,889.00
3. Egresos del Gobierno de la Entidad Federativa	45,467,010.07	36,066,889.00	36,066,889.00
4. Egresos del Sector Paraestatal			
III. Balance Presupuestario (Superávit o Déficit) (III= I-II)	0.00	907,223.00	907,223.00
Concepto	Estimado/Aprobado	Devengado	Recaudado/Pagado
III. Balance Presupuestario (Superávit o Déficit)	0.00	907,223.00	907,223.00
IV. Interés, Comisiones y Gastos de la Deuda			
V. Balance Primario (superávit o Déficit) (V= III+IV)	0.00	907,223.00	907,223.00
Concepto	Estimado/Aprobado	Devengado	Recaudado/Pagado
A. Financiamiento			
B. Amortización de la Deuda			
C. Financiamiento Neto	0.00	0.00	0.00



LC Alejandra Jocelyn Alfaro Tiznado
 Directora de Administración y Finanzas

Mtro. José Arturo Delgado Reza
 Rector

Universidad Tecnológica de San Luis Río Colorado
Balance Presupuestario - LDF
Del 01 de enero al 30 de septiembre de 2023
(PESOS)

Concepto (c)	Estimado/ Aprobado (d)	Devengado	Recaudado/ Pagado
A. Ingresos Totales (A = A1+A2+A3)	45,467,010.07	36,974,112.00	36,974,112.00
A1. Ingresos de Libre Disposición	3,880,726.00	3,780,517.83	3,780,517.83
A2. Transferencias Federales Etiquetadas	41,586,284.07	33,193,594.17	33,193,594.17
A3. Financiamiento Neto	-	-	-
B. Egresos Presupuestarios¹ (B = B1+B2)	45,467,010.07	36,066,889.00	36,066,889.00
B1. Gasto No Etiquetado (sin incluir Amortización de la Deuda Pública)	45,467,010.07	36,066,889.00	36,066,889.00
B2. Gasto Etiquetado (sin incluir Amortización de la Deuda Pública)	-	-	-
C. Remanentes del Ejercicio Anterior (C = C1 + C2)	-	-	-
C1. Remanentes de Ingresos de Libre Disposición aplicados en el periodo	-	-	-
C2. Remanentes de Transferencias Federales Etiquetadas aplicados en el periodo	-	-	-
I. Balance Presupuestario (I = A - B + C)	-	907,223.00	907,223.00
II. Balance Presupuestario sin Financiamiento Neto (II = I - A3)	-	907,223.00	907,223.00
III. Balance Presupuestario sin Financiamiento Neto y sin Remanentes del Ejercicio Anterior (III= II - C)	-	907,223.00	907,223.00

Concepto	Aprobado	Devengado	Pagado
E. Intereses, Comisiones y Gastos de la Deuda (E = E1+E2)	-	-	-
E1. Intereses, Comisiones y Gastos de la Deuda con Gasto No Etiquetado	-	-	-
E2. Intereses, Comisiones y Gastos de la Deuda con Gasto Etiquetado	-	-	-
IV. Balance Primario (IV = III + E)	-	907,223	907,223

Concepto	Estimado/ Aprobado	Devengado	Recaudado/ Pagado
F. Financiamiento (F = F1 + F2)	-	-	-
F1. Financiamiento con Fuente de Pago de Ingresos de Libre Disposición	-	-	-
F2. Financiamiento con Fuente de Pago de Transferencias Federales Etiquetadas	-	-	-
G. Amortización de la Deuda (G = G1 + G2)	-	-	-
G1. Amortización de la Deuda Pública con Gasto No Etiquetado	-	-	-
G2. Amortización de la Deuda Pública con Gasto Etiquetado	-	-	-
A3. Financiamiento Neto (A3 = F - G)	-	-	-

Concepto	Estimado/ Aprobado	Devengado	Recaudado/ Pagado
A1. Ingresos de Libre Disposición	3,880,726.00	3,780,517.83	3,780,517.83
A3.1 Financiamiento Neto con Fuente de Pago de Ingresos de Libre Disposición (A3.1 = F1 – G1)	-	-	-
F1. Financiamiento con Fuente de Pago de Ingresos de Libre Disposición	-	-	-
G1. Amortización de la Deuda Pública con Gasto No Etiquetado	-	-	-
B1. Gasto No Etiquetado (sin incluir Amortización de la Deuda Pública)	45,467,010.07	36,066,889.00	36,066,889.00
C1. Remanentes de Ingresos de Libre Disposición aplicados en el periodo			
V. Balance Presupuestario de Recursos Disponibles (V = A1 + A3.1 – B 1 + C1)	41,586,284.07	32,286,371.17	32,286,371.17
VI. Balance Presupuestario de Recursos Disponibles sin Financiamiento Neto (VI = V – A3.1)	41,586,284.07	32,286,371.17	32,286,371.17

Concepto	Estimado/ Aprobado	Devengado	Recaudado/ Pagado
A2. Transferencias Federales Etiquetadas	41,586,284.07	33,193,594.17	33,193,594.17
A3.2 Financiamiento Neto con Fuente de Pago de Transferencias Federales Etiquetadas (A3.2 = F2 – G2)	-	-	-
F2. Financiamiento con Fuente de Pago de Transferencias Federales Etiquetadas	-	-	-
G2. Amortización de la Deuda Pública con Gasto Etiquetado	-	-	-
B2. Gasto Etiquetado (sin incluir Amortización de la Deuda Pública)	-	-	-
C2. Remanentes de Transferencias Federales Etiquetadas aplicados en el periodo			
VII. Balance Presupuestario de Recursos Etiquetados (VII = A2 + A3.2 – B2 + C2)	41,586,284.07	33,193,594.17	33,193,594.17
VIII. Balance Presupuestario de Recursos Etiquetados sin Financiamiento Neto (VIII = VII – A3.2)	41,586,284.07	33,193,594.17	33,193,594.17




 LC Alejandra Jocelyn Alfaro Tizado
 Directora de Administración y Finanzas



 Mtro. José Arturo Delgado Reza
 Rector

Universidad Tecnológica de San Luis Río Colorado
Relación de Cuentas Bancarias Productivas Específicas
Del 01 de enero al 30 de septiembre de 2023
(Cifras en Pesos)

	Fondo, Programa o Convenio	Datos de la Cuenta Bancaria	
		Institución Bancaria	Número de Cuenta
1	FAMES	BANCO BANORTE	1176745636
2	INVERSION 2017-2018	BANCO BANORTE	1176792845
3	INGRESOS PROPIOS (CURSOS)	BANCO BANORTE	1176795239
4	INGRESOS PROPIOS	BANCO BANORTE	1176797233
5	FONDO CONTINGENCIA 2015	BANCO BANORTE	1176799518
6	FONDO CONT. PREVISION SOCIAL	BANCO BANORTE	1176800375
7	FONDO CONTINGENCIA 2016	BANCO BANORTE	1176801055
8	INGRESO REFERENCIADO	BANCO BANORTE	1176801783
9	SUBSIDIO ESTATAL 2023	BANCO BANORTE	1214873897
	SUBSIDIO FEDERAL 2023	BANCO BANORTE	1214875396
	NOMINAS	BANCO BANORTE	1214876320
	SAT	BANCO BANORTE	1214868660
10			

"Bajo protesta de decir verdad declaramos que los Estados Financieros y sus Notas, son razonablemente correctos y son responsabilidad del emisor"


 LC Alejandra Jocelyn Alfaro Tiznado
 Directora de Administración y Finanzas


 Mtro. José Arturo Delgado Reza
 Rector


Universidad Tecnológica de San Luis Río Colorado
Relación de Bienes Muebles e Inmuebles que Componen su Patrimonio
Al 30 de septiembre de 2023
(Cifras en pesos)

	Código	Descripción del Bien	Valor en Libros
	BIENES MUEBLES		
1	311302005		846971
2	311301009		6079858.23
3	311303000		13729609.61
4			
5			
6			
7			
8			
9			
	BIENES INMUEBLES		
	TERRENOS		
10	311302002		21069985.25
11			
	EDIFICIOS		
	311302001	EDIFICIO	21310528.63
	311302003	EDIFICIO BIBLIOTECA	13070141.01
	311302004	EDIFICIO LABORATORIO PESADO 1	13471324.29
	311302006	EDIFICIO UD2	19832394.79
12	311302021	EDIFICIO LABORATORIO PESADO 2	16775457.89
13			
	Y DEMAS INMUEBLES		

Bajo protesta de decir verdad declaramos que los Estados Financieros y sus Notas, son razonablemente correctos y son responsabilidad del emisor




 LC Alejandra Jocelyn Alfaro Tiznado
 Directora de Administración y Finanzas


 Mtro. José Arturo Delgado Reza
 Rector

Universidad Tecnológica de San Luis Río Colorado
 CLASIFICACION ECONOMICA DE LOS INGRESOS, DE LOS GASTOS Y DEL FINANCIAMIENTO
 Al 30 de septiembre de 2023

Código	Concepto	
1	INGRESOS	36,985,074.59
1.1	INGRESOS CORRIENTES	36,985,074.59
1.1.1	Impuestos	-
1.1.1.1	Impuesto sobre el Ingreso, las Utilidades y las Ganancias de Capital	-
1.1.1.1.1	De Personas Físicas	-
1.1.1.1.1.1	Impuesto sobre los Ingresos	-
1.1.1.1.2	De Empresas y Otras Corporaciones (Personas Morales)	-
1.1.1.1.2.1	Impuesto sobre los Ingresos	-
1.1.1.1.3	No Clasificables	-
1.1.1.2	Impuesto sobre Nómina y la Fuerza de Trabajo	-
1.1.1.2.1	Impuesto sobre Nómina y Asimilables	-
1.1.1.3	Impuesto sobre la Propiedad	-
1.1.1.4	Impuesto sobre los Bienes y Servicios	-
1.1.1.4.1	Impuesto sobre la Producción, el Consumo y las Transacciones	-
1.1.1.4.1.1	Impuesto al Valor Agregado	-
1.1.1.4.1.2	Impuesto especial sobre Producción y Servicios	-
1.1.1.4.1.3	Otros Impuestos Sobre Bienes y Servicios	-
1.1.1.5	Impuesto sobre el Comercio y las Transacciones Internacionales / Comercio Exterior	-
1.1.1.5.1	Impuesto a la Importación	-
1.1.1.5.2	Impuesto a la Exportación	-
1.1.1.6	Impuestos Ecológicos	-
1.1.1.7	Impuesto a los Rendimientos Petroleros	-
1.1.1.8	Otros Impuestos	-
1.1.1.9	Accesorios	-
1.1.2	Contribuciones a la Seguridad Social	-
1.1.2.1	Contribuciones de los Empleados	-
1.1.2.2	Contribuciones de los Empleadores	-
1.1.2.3	Contribuciones de los Trabajadores Por Cuenta Propia o No Empleados	-
1.1.2.4	Contribuciones no Clasificables	-
1.1.3	Contribuciones de Mejoras	-
1.1.4	Derechos, Productos y Aprovechamientos Corrientes	6,168,992.86
1.1.4.1	Derechos No Incluidos en Otros Conceptos	6,168,992.86
1.1.4.2	Productos Corrientes No Incluidos en Otros Conceptos	-
1.1.4.3	Aprovechamientos Corrientes No Incluidos en Otros Conceptos	-
1.1.5	Rentas de la Propiedad	-
1.1.5.1	Intereses	-
1.1.5.1.1	Internos	-
1.1.5.1.2	Externos	-
1.1.5.2	Dividendos y Retiros de las Cuasisociedades	-
1.1.5.3	Arrendamiento de Tierras y Terrenos	-
1.1.5.4	Otros	-
1.1.6	Venta de Bienes y Servicios de Entidades del Gobierno General / Ingresos de Explotación de Entidades Empresariales	-
1.1.6.1	Venta de Establecimientos No de Mercado	-
1.1.6.2	Venta de Establecimientos de Mercado	-
1.1.6.3	Derechos Administrativos	-
1.1.7	Subsidios y Subvenciones Recibidos por Entidades Empresariales Públicas	-
1.1.7.1	Subsidios y Subvenciones Recibidos por Entidades Empresariales Públicas No Financieras	-
1.1.7.2	Subsidios y Subvenciones Recibidos por Entidades Empresariales Públicas Financieras	-
1.1.8	Transferencias, Asignaciones y Donativos Corrientes Recibidos	30,816,081.73
1.1.8.1	Del Sector Privado	-
1.1.8.2	Del Sector Público	-
1.1.8.2.1	De la Federación	-
1.1.8.2.1.1	Transferencias Internas y Asignaciones	30,816,081.73
1.1.8.2.1.2	Transferencias del Resto del Sector Público	-
1.1.8.2.1.3	Pensiones y Jubilaciones	-
1.1.8.2.1.4	Transferencias de Fideicomisos, Mandatos y Contratos Análogos	-
1.1.8.2.2	De Entidades Federativas	-

Código	Concepto	
1.1.8.2.3	De Municipios	-
1.1.8.3	Del Sector Externo	-
1.1.8.3.1	De Gobiernos Extranjeros	-
1.1.8.3.2	De Organismos Internacionales	-
1.1.8.3.3	Del Sector Privado Externo	-
1.1.9	Participaciones	-
1.2	INGRESOS DE CAPITAL	-
1.2.1	Venta (Disposición) de Activos	-
1.2.1.1	Venta de Activos Fijos	-
1.2.1.2	Venta de Objetos de Valor	-
1.2.1.3	Venta de Activos No Producidos	-
1.2.2	Disminución de Existencias	-
1.2.2.1	Materiales y Suministros	-
1.2.2.2	Materias Primas	-
1.2.2.3	Trabajos en Curso	-
1.2.2.4	Bienes Terminados	-
1.2.2.5	Bienes para venta	-
1.2.2.6	Bienes en tránsito	-
1.2.2.7	Existencias de Material de Seguridad y Defensa	-
1.2.3	Incremento de la Depreciación, Amortización, Estimaciones y Provisiones Acumuladas	-
1.2.3.1	Depreciación y Amortización	-
1.2.3.2	Estimaciones por Deterioro de Inventarios	-
1.2.3.3	Otras Estimaciones por pérdida o deterioro	-
1.2.3.4	Provisiones	-
1.2.4	Transferencias, Asignaciones y Donativos de Capital Recibidas	-
1.2.4.1	Del Sector Privado	-
1.2.4.2	Del Sector Público	-
1.2.4.2.1	De la Federación	-
1.2.4.2.1.1	Transferencias Internas y Asignaciones	-
1.2.4.2.1.2	Transferencias del Resto del Sector Público	-
1.2.4.2.1.3	Pensiones y Jubilaciones	-
1.2.4.2.1.4	Transferencias de Fideicomisos, Mandatos y Contratos Análogos	-
1.2.4.2.2	De Entidades Federativas	-
1.2.4.2.3	De Municipios	-
1.2.4.3	Del Sector Externo	-
1.2.4.3.1	De Gobiernos Extranjeros	-
1.2.4.3.2	De Organismos Internacionales	-
1.2.4.3.3	Del Sector Privado Externo	-
1.2.5	Recuperación de Inversiones Financieras Realizadas con Fines de Política	-
1.2.5.1	Venta de Acciones y Participaciones de Capital Adquiridas con Fines de Política	-
1.2.5.2	Valores Representativos de Deuda Adquiridos con Fines de Política	-
1.2.5.3	Venta de Obligaciones Negociables Adquiridas con Fines de Política	-
1.2.5.4	Recuperación de Préstamos Realizados con Fines de Política	-
	TOTAL DE INGRESOS	36,985,074.59
2	GASTOS	35,696,730.86
2.1	GASTOS CORRIENTES	35,696,730.86
2.1.1	Gastos de Consumo de los Entes del Gobierno General/ Gastos de Explotación de las Entidades Empresariales	35,696,730.86
2.1.1.1	Remuneraciones	25,702,418.70
2.1.1.1.1	Sueldos y Salarios	23,205,900.78
2.1.1.1.2	Contribuciones Sociales	1,904,274.92
2.1.1.1.3	Impuestos sobre Nóminas	592,243.00
2.1.1.2	Compra de Bienes y Servicios	9,994,312.16
2.1.1.3	Variación de Existencias (Disminución (+) Incremento (-))	-
2.1.1.4	Depreciación y Amortización	-
2.1.1.5	Estimaciones por Deterioro de Inventarios	-
2.1.1.6	Impuestos sobre los Productos, la Producción y las Importaciones de las Entidades Empresariales	-
2.1.2	Prestaciones de la Seguridad Social (MEFP 6.69)	

Código	Concepto	
2.1.3	Gasto de la Propiedad	-
2.1.3.1	Intereses	-
2.1.3.1.1	Intereses de la Deuda Interna	-
2.1.3.1.2	Intereses de la Deuda Externa	-
2.1.3.2	Gastos de la Propiedad Distintos de Intereses	-
2.1.3.2.1	Dividendos y Retiros de las Cuasisociedades	
2.1.3.2.2	Arrendamientos de Tierras y Terrenos (MEFP 6.81)	
2.1.4	Subsidios y Subvenciones a Empresas (MEFP 6.61)	-
2.1.4.1	A Entidades Empresariales del Sector Privado	-
2.1.4.1.1	A Entidades Empresariales no Financieras	-
2.1.4.1.2	A Entidades Empresariales Financieras	-
2.1.4.2	A Entidades Empresariales del Sector Público	-
2.1.4.2.1	A Entidades Empresariales No Financieras	-
2.1.4.2.2	A Entidades Empresariales Financieras	-
2.1.5	Transferencias, Asignaciones y Donativos Corrientes Otorgados	-
2.1.5.1	Al Sector Privado	-
2.1.5.1.1	Ayuda a Personas	
2.1.5.1.2	Becas	
2.1.5.1.3	Ayuda a Instituciones	
2.1.5.1.4	Instituciones de Interés Público	
2.1.5.1.5	Desastres Naturales	
2.1.5.1.6	Fideicomisos, Mandatos y Contratos Análogos	
2.1.5.1.7	Otras	
2.1.5.2	Al Sector Público	-
2.1.5.2.1	A la Federación	-
2.1.5.2.1.1	Transferencias Internas y Asignaciones	
2.1.5.2.1.2	Transferencias del Resto del Sector Público	
2.1.5.2.1.3	Organismos de la Seguridad Social	
2.1.5.2.1.4	Transferencias de Fideicomisos, Mandatos y Contratos Análogos	
2.1.5.2.2	A Entidades Federativas	
2.1.5.2.3	A Municipios	
2.1.5.3	Al Sector Externo	-
2.1.5.3.1	A Gobiernos Extranjeros	
2.1.5.3.2	A Organismos Internacionales	
2.1.5.3.3	Al Sector Privado Externo	
2.1.6	Impuesto sobre los Ingresos, la Riqueza y Otros a las Entidades Empresariales Públicas	
2.1.7	Participaciones	
2.1.8	Provisiones y Otras Estimaciones	-
2.1.8.1	Provisiones a Corto Plazo	
2.1.8.2	Provisiones a Largo Plazo	
2.1.8.3	Estimaciones por Pérdida o Deterioro a Corto Plazo	
2.1.8.4	Estimaciones por Pérdida o Deterioro a Largo Plazo	
2.2	GASTOS DE CAPITAL	-
2.2.1	Construcciones en Proceso	
2.2.2	Activos Fijos (Formación Bruta de Capital Fijo)	-
2.2.2.1	Viviendas, Edificios y Estructuras	-
2.2.2.1.1	Viviendas	
2.2.2.1.2	Edificios No Residenciales	
2.2.2.1.3	Otras Estructuras	
2.2.2.2	Maquinaria y Equipo	-
2.2.2.2.1	Equipo de Transporte	
2.2.2.2.2	Equipo de Tecnología de la Información y Comunicaciones	
2.2.2.2.3	Otra Maquinaria y Equipo	
2.2.2.3	Equipo de Defensa y Seguridad	
2.2.2.4	Activos Biológicos Cultivados	-
2.2.2.4.1	Ganado para Cría, Leche, Tiro, etc., que dan Productos Recurrentes	
2.2.2.4.2	Árboles, Cultivos y Otras Plantaciones que dan Productos Recurrentes	
2.2.2.5	Activos Fijos Intangibles	-
2.2.2.5.1	Investigación y Desarrollo	
2.2.2.5.2	Exploración y Evaluación Minera	
2.2.2.5.3	Programas de Informática y Base de Datos	
2.2.2.5.4	Originales para Esparcimiento, Literarios o Artísticos	
2.2.2.5.5	Otros Activos Fijos Intangibles	

Código	Concepto	
2.2.3	Incremento de Existencias	-
2.2.3.1	Materiales y Suministros	
2.2.3.2	Materias Primas	
2.2.3.3	Trabajos en Curso	
2.2.3.4	Bienes Terminados	
2.2.3.5	Bienes de Venta	
2.2.3.6	Bienes en Tránsito	
2.2.3.7	Existencias de Materiales de Seguridad y Defensa	
2.2.4	Objetos de Valor	-
2.2.4.1	Metales y Piedras Preciosas	
2.2.4.2	Antigüedades y Otros Objetos de Arte	
2.2.4.3	Otros Objetos de Valor	
2.2.5	Activos No Producidos	-
2.2.5.1	Activos Intangibles No Producidos de Origen Natural	-
2.2.5.1.1	Tierras y Terrenos (MEFP 7.70)	
2.2.5.1.2	Recursos Minerales y Energéticos	
2.2.5.1.3	Recursos Biológicos No Cultivados	
2.2.5.1.4	Recursos Hídricos	
2.2.5.1.5	Otros Activos de Origen Natural	
2.2.5.2	Activos Intangibles No Producidos (MEFP 7.78)	-
2.2.5.2.1	Derechos Patentados	
2.2.5.2.2	Arrendamientos Operativos Comerciales	
2.2.5.2.3	Fondos de Comercio Adquiridos	
2.2.5.2.4	Otros Activos Intangibles No Producidos	
2.2.6	Transferencias y Asignaciones y Donativos de Capital Otorgados	-
2.2.6.1	Al Sector Privado	-
2.2.6.1.1	Ayuda a Personas	
2.2.6.1.2	Ayuda a Instituciones	
2.2.6.1.3	Instituciones de Interés Público	
2.2.6.1.4	Desastres Naturales	
2.2.6.2	Al Sector Público	-
2.2.6.2.1	A la Federación	-
2.1.6.2.1.1	Transferencias Internas y Asignaciones	
2.1.6.2.1.2	Transferencias al resto del sector público	
2.1.6.2.1.3	Transferencias de Fideicomisos, Mandatos y Contratos análogos	
2.2.6.2.2	A Entidades Federativas	
2.2.6.2.3	A Municipios	
2.2.6.3	Al Sector Externo	-
2.2.6.3.1	A Gobiernos Extranjeros	
2.2.6.3.2	A Organismos Internacionales	
2.2.6.3.3	Al Sector Privado Externo	
2.2.7	Inversión Financiera con Fines de Política Económica	-
2.2.7.1	Acciones y Participaciones de Capital	-
2.2.7.1.1	Interna	-
2.2.7.1.1.1	Sector Público	
2.2.7.1.1.2	Sector Privado	
2.2.7.1.2	Externa	
2.2.7.2	Valores Representativos de Deuda Adquiridos con Fines de Política Económica	
2.2.7.3	Obligaciones Negociables Adquiridas con Fines de Política Económica	
2.2.7.4	Concesión de Préstamos	-
2.2.7.4.1	Interna	-
2.2.7.4.1.1	Sector Público	
2.2.7.4.1.2	Sector Privado	
2.2.7.4.2	Externa	
	TOTAL DEL GASTO	35,696,730.86
3	FINANCIAMIENTO	- 300,953.76
3.1	FUENTES FINANCIERAS	- 702,152.36
3.1.1	Disminución de Activos Financieros	- 1,194,782.75
3.1.1.1	Disminución de Activos Financieros Corrientes (Circulantes)	- 1,194,782.75
3.1.1.1.1	Disminución de Caja y Bancos (Efectivo y Equivalentes)	- 1,067,800.15

Código	Concepto	
3.1.1.1.1.1	Efectivo	-
3.1.1.1.1.2	Bancos / Tesorería	1,067,800.15
3.1.1.1.1.3	Bancos / Dependencias y Otros	-
3.1.1.1.1.4	Inversiones Temporales (Hasta 3 meses)	-
3.1.1.1.1.5	Fondos con Afectación Específica	-
3.1.1.1.1.6	Depósitos de Fondos de Terceros en garantía y Administración	-
3.1.1.1.1.7	Otro Efectivo y Equivalentes	-
3.1.1.1.2	Disminución de Inversiones Financieras de Corto Plazo (Derechos a Recibir Efectivo o Equivalentes)	-
3.1.1.1.2.1	Titulos y Valores	
3.1.1.1.2.2	Acciones y Participaciones de Capital	
3.1.1.1.2.3	Otras Inversiones Financieras	
3.1.1.1.3	Disminución de Cuentas por Cobrar	126,982.60
3.1.1.1.3.1	Cuentas por Cobrar	
3.1.1.1.3.2	Deudores Diversos por Cobrar	126,982.60
3.1.1.1.3.3	Ingresos por Recuperar	
3.1.1.1.3.4	Deudores por Anticipos de la Tesorería	
3.1.1.1.4	Disminución de Documentos por Cobrar	-
3.1.1.1.4.1	Otros Derechos a Recibir Efectivo o Equivalentes	
3.1.1.1.5	Recuperación de Préstamos Otorgados de Corto Plazo	
3.1.1.1.6	Disminución de Otros Activos Financieros Corrientes	-
3.1.1.1.6.1	Anticipo a Proveedores por Adquisición de Bienes y Prestación de Servicios	
3.1.1.1.6.2	Anticipo a Proveedores por Adquisición de Bienes Inmuebles y Muebles	
3.1.1.1.6.3	Anticipo a Proveedores por Adquisición de Bienes Intangibles	
3.1.1.1.6.4	Anticipo a Contratistas por Obras Públicas	
3.1.1.1.6.5	Otros Derechos a Recibir Bienes o Servicios	
3.1.1.1.6.6	Disminución de Otros Activos Circulantes	
3.1.1.2	Disminución de Activos Financieros No Corrientes	-
3.1.1.2.1	Recuperación de Inversiones Financieras a Largo Plazo con Fines de Liquidez	-
3.1.1.2.1.1	Venta de Acciones y Participaciones de Capital	-
3.1.1.2.1.1.1	Internos	
3.1.1.2.1.1.2	Externos	
3.1.1.2.1.2	Venta de Títulos y Valores Representativos de la Deuda	
3.1.1.2.1.3	Venta de Obligaciones Negociables	
3.1.1.2.1.4	Recuperación de Préstamos	-
3.1.1.2.1.4.1	Internos	
3.1.1.2.1.4.2	Externos	
3.1.1.2.2	Disminución de Otros Activos Financieros No Corrientes	-
3.1.1.2.2.1	Documentos por Cobrar	
3.1.1.2.2.2	Deudores Diversos	-
3.1.1.2.2.3	Otros Derechos a Recibir Efectivo o Equivalentes	-
3.1.1.2.2.4	Activos Diferidos	
3.1.1.2.2.5	Otros Activos	
3.1.2	Incremento de Pasivos	492,630.39
3.1.2.1	Incremento de Pasivos Corrientes	492,630.39
3.1.2.1.1	Incremento de Cuentas por Pagar	492,630.39
3.1.2.1.1.1	Servicios Personales	
3.1.2.1.1.2	Proveedores por Pagar	-
3.1.2.1.1.3	Contratistas por Obras Públicas por Pagar	
3.1.2.1.1.4	Participaciones y Aportaciones por Pagar	
3.1.2.1.1.5	Transferencias Otorgadas por Pagar	
3.1.2.1.1.6	Intereses y Comisiones por Pagar	
3.1.2.1.1.7	Retenciones y Contribuciones por Pagar	401,198.60
3.1.2.1.1.8	Devoluciones de Contribuciones por Pagar	
3.1.2.1.1.9	Otras Cuentas por Pagar	91,431.79
3.1.2.1.2	Incremento de Documentos por Pagar	-
3.1.2.1.2.1	Documentos Comerciales por Pagar	
3.1.2.1.2.2	Documentos con Contratistas por Obras Públicas por Pagar	
3.1.2.1.2.3	Otros Documentos por Pagar	
3.1.2.1.2.4	Títulos y Valores de la Deuda Pública Interna	
3.1.2.1.2.5	Títulos y Valores de la Deuda Pública Externa	
3.1.2.1.3	Conversión de Deuda Pública a Largo Plazo en Porción Circulante	-
3.1.2.1.3.1	Conversión de Títulos y Valores de Largo Plazo en Corto Plazo	-
3.1.2.1.3.1.1	Porción de Corto Plazo de Títulos y Valores de la Deuda Pública Interna de L.P.	

Código	Concepto	
3.1.2.1.3.1.2	Porción de Corto Plazo de Títulos y Valores de la Deuda Pública Externa de L.P.	
3.1.2.1.3.2	Conversión de Préstamos de Largo Plazo en Corto Plazo	-
3.1.2.1.3.2.1	Porción a Corto Plazo de Préstamos de la Deuda Pública Interna de L.P.	
3.1.2.1.3.2.2	Porción a Corto Plazo de Préstamos de la Deuda Pública Externa de L.P.	
3.1.2.1.4	Incremento de Otros Pasivos de Corto Plazo	-
3.1.2.1.4.1	Pasivos Diferidos	
3.1.2.1.4.2	Fondos y Bienes de Terceros	
3.1.2.1.4.3	Otros Pasivos	
3.1.2.2	Incremento de Pasivo No Corrientes	-
3.1.2.2.1	Incremento de Cuentas por Pagar a Largo Plazo	-
3.1.2.2.1.1	Proveedores por Pagar	
3.1.2.2.1.2	Contratistas por Obras Públicas por Pagar	
3.1.2.2.2	Incremento de Documentos por Pagar a Largo Plazo	-
3.1.2.2.2.1	Documentos Comerciales por Pagar	
3.1.2.2.2.2	Documentos con Contratistas por Obras Públicas por Pagar	
3.1.2.2.2.3	Otros documentos por Pagar	
3.1.2.2.3	Colocación de Títulos y Valores a Largo Plazo	-
3.1.2.2.3.1	Colocación de Títulos y Valores de la Deuda Pública Interna	
3.1.2.2.3.2	Colocación de Títulos y Valores de la Deuda Pública Externa	
3.1.2.2.4	Obtención de Préstamos de la Deuda Pública a Largo Plazo	-
3.1.2.2.4.1	Obtención de Préstamos Internos	
3.1.2.2.4.2	Obtención de Préstamos Externos	
3.1.2.2.5	Incremento de Otros Pasivos a Largo Plazo	-
3.1.2.2.5.1	Pasivos Diferidos	
3.1.2.2.5.2	Fondos y Bienes de Terceros	
3.1.2.2.5.3	Otros Pasivos	
3.1.3	Incremento de Patrimonio	
	TOTAL DE FUENTES FINANCIERAS	- 702,152.36
3.2	APLICACIONES FINANCIERAS (Usos)	401,198.60
3.2.1	Incremento de Activos Financieros	-
3.2.1.1	Incremento de Activos Financieros Corrientes (Circulantes)	-
3.2.1.1.1	Incremento de Caja y Bancos (Efectivo y Equivalentes)	-
3.2.1.1.1.1	Efectivo	
3.2.1.1.1.2	Bancos / Tesorería	
3.2.1.1.1.3	Bancos / Dependencias y Otros	
3.2.1.1.1.4	Inversiones Temporales (Hasta 3 Meses)	
3.2.1.1.1.5	Fondos con Afectación Específica	
3.2.1.1.1.6	Depósitos de Fondo de Terceros en Garantía y/o Administración	
3.2.1.1.1.7	Otro Efectivo y Equivalentes	
3.2.1.1.2	Incremento de Inversiones Financieras de Corto Plazo (Derechos a recibir Efectivo o Equivalentes)	-
3.2.1.1.2.1	Títulos y Valores	
3.2.1.1.2.2	Acciones y Participaciones de Capital	
3.2.1.1.2.3	Otras Inversiones Financieras	
3.2.1.1.3	Incremento de Cuentas por Cobrar	-
3.2.1.1.3.1	Cuentas por Cobrar	
3.2.1.1.3.2	Deudores Diversos por Cobrar	
3.2.1.1.3.3	Ingresos por Recuperar	
3.2.1.1.3.4	Deudores por Anticipos de Tesorería	
3.2.1.1.4	Incremento de Documentos por Cobrar	-
3.2.1.1.4.1	Otros Derechos a Recibir Efectivo o Equivalentes	
3.2.1.1.5	Préstamos Otorgados de Corto Plazo	
3.2.1.1.6	Incremento de Otros Activos Financieros Corrientes	-
3.2.1.1.6.1	Anticipo a Proveedores por Adquisición de Bienes y Prestación de Servicios	
3.2.1.1.6.2	Anticipo a Proveedores por Adquisición de Bienes Inmuebles y Muebles	
3.2.1.1.6.3	Anticipo a Proveedores por Adquisición de Bienes Intangibles	

Código	Concepto	
3.2.1.1.6.4	Anticipo a Contratistas por Obras Públicas	
3.2.1.1.6.5	Otros Derechos a Recibir Bienes y Servicios	
3.2.1.1.6.6	Otros Activos Circulantes	
3.2.1.2	Incremento de Activos Financieros No Corrientes	-
3.2.1.2.1	Inversiones Financieras a Largo Plazo con Fines de Liquidez	-
3.2.1.2.1.1	Compra de Acciones y Participaciones de Capital	-
3.2.1.2.1.1.1	Internos	
3.2.1.2.1.1.2	Externos	
3.2.1.2.1.2	Compra de Títulos y Valores Representativos de la Deuda	
3.2.1.2.1.3	Compra de Obligaciones negociables	
3.2.1.2.1.4	Concesión de Préstamos	-
3.2.1.2.1.4.1	Internos	
3.2.1.2.1.4.2	Externos	
3.2.1.2.2	Incremento de Otros Activos Financieros No Corrientes	-
3.2.1.2.2.1	Documentos por Cobrar	
3.2.1.2.2.2	Deudores Diversos	
3.2.1.2.2.3	Otros Derechos a Recibir Efectivo y Equivalentes	
3.2.1.2.2.4	Activos Diferidos	
3.2.1.2.2.5	Otros Activos	
3.2.2	Disminución de Pasivos	401,198.60
3.2.2.1	Disminución de Pasivos Corrientes	401,198.60
3.2.2.1.1	Disminución de Cuentas por Pagar	401,198.60
3.2.2.1.1.1	Servicios Personales por Pagar	
3.2.2.1.1.2	Proveedores por Pagar	
3.2.2.1.1.3	Contratistas por Obras Públicas por Pagar	
3.2.2.1.1.4	Participaciones y Aportaciones por Pagar	
3.2.2.1.1.5	Transferencias Otorgadas por Pagar	
3.2.2.1.1.6	Intereses y Comisiones y otros gastos de la Deuda Pública por Pagar	
3.2.2.1.1.7	Retenciones y Contribuciones por Pagar	401,198.60
3.2.2.1.1.8	Devoluciones de la Ley de Ingresos por Pagar	
3.2.2.1.1.9	Otras Cuentas por Pagar	
3.2.2.1.2	Disminución de Documentos por Pagar	-
3.2.2.1.2.1	Documentos Comerciales por Pagar	
3.2.2.1.2.2	Documentos con Contratistas por Obras Públicas por Pagar	
3.2.2.1.2.3	Otros Documentos por Pagar	
3.2.2.1.2.4	Títulos y Valores de la Deuda Pública Interna	
3.2.2.1.2.5	Títulos y Valores de la Deuda Pública Externa	
3.2.2.1.3	Amortización de la Porción Circulante de la Deuda Pública de Largo Plazo	-
3.2.2.1.3.1	Amortización de la Porción Circulante de la Deuda Pública de L.P. en Títulos y Valores	-
3.2.2.1.3.1.1	Amortización de la Porción Circulante de la Deuda Pública Interna de L.P. en Títulos y Valores	
3.2.2.1.3.1.2	Amortización de la Porción de la Deuda Pública Externa de L.P. En Títulos y Valores	
3.2.2.1.3.2	Amortización de la Porción Circulante de la Deuda Pública de L.P. en Préstamos	-
3.2.2.1.3.2.1	Amortización de la Porción Circulante de la Deuda Pública Interna de L.P. en Préstamos	
3.2.2.1.3.2.2	Amortización de la Porción Circulante de la Deuda Pública Externa de L.P. en Préstamos	
3.2.2.1.4	Disminución de Otros Pasivos de Corto Plazo	-
3.2.2.1.4.1	Pasivos Diferidos	
3.2.2.1.4.2	Fondos y Bienes de Terceros en Garantía y/o Administración	
3.2.2.1.4.3	Otros Pasivos	
3.2.2.2	Disminución de Pasivos No Corrientes	-
3.2.2.2.1	Disminución de Cuentas por Pagar a Largo Plazo	-
3.2.2.2.1.1	Proveedores por Pagar	
3.2.2.2.1.2	Contratistas por Obras Públicas por Pagar	
3.2.2.2.2	Disminución de Documentos por Pagar a Largo Plazo	-
3.2.2.2.2.1	Documentos Comerciales por Pagar	
3.2.2.2.2.2	Documentos con Contratistas por Obras Públicas por Pagar	
3.2.2.2.2.3	Otros Documentos por Pagar	
3.2.2.2.3	Conversión de Deuda Pública de Largo Plazo en Porción Circulante	-
3.2.2.2.3.1	Conversión de Títulos y Valores de Largo Plazo en Corto Plazo	-
3.2.2.2.3.1.1	Porción de Corto Plazo de Títulos y Valores de la Deuda Pública Interna	
3.2.2.2.3.1.2	Porción de Corto Plazo de Títulos y Valores de la Deuda Pública Externa	
3.2.2.2.3.2	Conversión de Préstamos de Largo Plazo en Corto Plazo	-
3.2.2.2.3.2.1	Porción a Corto Plazo de Préstamos de la Deuda Pública Interna	
3.2.2.2.3.2.2	Porción a Corto Plazo de Préstamos de la Deuda Pública Externa	
3.2.2.2.4	Disminución de Otros Pasivos de Largo Plazo	-

Código	Concepto	
3.2.2.2.4.1	Pasivos Diferidos	
3.2.2.2.4.2	Fondos y Bienes de Terceros en Garantía y/o Administración	
3.2.2.2.4.3	Otros Pasivos	
3.2.3	Disminución de Patrimonio	
	TOTAL APLICACIONES FINANCIERAS	401,198.60

X* Refiere a la desagregación que obtuvieron las unidades administrativas o instancias competentes en materia de Contabilidad Gubernamental y de Ingresos, de cada orden de gobierno, del Clasificador por Rubros de Ingresos, amonizado a 2 dígitos, de acuerdo a sus necesidades en tercer y cuarto dígito, Clase y Concepto respectivamente.

X† Refiere a la desagregación que obtuvieron las unidades administrativas o instancias competentes en materia de Contabilidad Gubernamental y de Ingresos, de cada orden de gobierno, del Clasificador por Rubros de Ingresos, amonizado a 2 dígitos, de acuerdo a sus necesidades en tercer y cuarto dígito, Clase y Concepto respectivamente.

SISTEMA ESTATAL DE EVALUACIÓN
DEPENDENCIA / ENTIENDAD: UNIVERSIDAD TECNOLÓGICA DE SAN LUIS RÍO COLORADO
ANÁLISIS DE VARIACIONES PROGRAMATICOS-PRESUPUESTAL

TRIMESTRE: III TRIMESTRE 2023

Al 30 de septiembre de 2023

ANALÍTICO DE INGRESOS

Origen	Monto
Subsidio Federal	\$ 19,630,339.99
Recurso Estatal	\$ 22,845,456.98
Ingresos Propio	\$ 3,880,726.00
Total	\$ 46,356,522.97

ANALÍTICO DE EGRESOS

CAPITULO	CONCEPTO	FEDERAL	ESTATAL	INGRESOS PROPIOS	TOTALES
	Sumatoria	\$ 19,630,339.99	\$ 22,845,456.98	\$ 3,880,726.00	\$ 41,869,599.97
1000	Servicios Personales	\$ 15,347,015.00	\$ 17,637,267.33	-	\$ 32,984,282.33
	Sumatoria	\$ 1,208,271.98	\$ 154,800.00	-	\$ 1,363,071.98
2000	Materiales y Suministros	-	-	-	-
	Sumatoria	-	-	-	-
3000	Servicios Generales	-	-	-	-
	Sumatoria	\$ 3,075,053.01	\$ 566,466.65	\$ 3,880,726.00	\$ 7,522,245.66
7000	Inversiones Financieras y Otras Provisiones	-	-	-	-
	Sumatoria	-	\$ 4,486,923.00	-	\$ 4,486,923.00

ACLARACIÓN DE SUBSIDIO FEDERAL 2023

Se solicita la autorización para la modificación del presupuesto anual del ejercicio 2023 por el aumento en el recurso federal por la cantidad de \$ 889,512.90 (son: ochocientos ochenta y nueve mil quinientos doce pesos 90/100 M.N). Es importante mencionar que este monto **no es una ampliación líquida que se da al presupuesto**, sino que, es una modificación al presupuesto proyectado por el estado, del recurso que recibirá la universidad de la federación, siendo esta la diferencia.

Dicho lo anterior en enero del presente, esta universidad recibió por parte de la Dirección General de Universidad Tecnológica y Politécnicas, el oficio No. 500/2023.-10-01, donde se muestra la disponibilidad presupuestaria para las Universidades Tecnológicas del Estado de Sonora, señalando los presupuestos asignados a cada una de ellas. **La UTSLRC recibe un subsidio por la cantidad de \$ 19,630,339.99** (son: diecinueve millones seiscientos treinta mil trescientos treinta y nueve pesos 99/100) de este monto solo se ve reflejado en la columna de original la cantidad de \$ 18,740,827.09 y como ampliación de \$ 889,512.90. Esta cantidad se desglosa a continuación.

**SISTEMA ESTATAL DE EVALUACIÓN
DEPENDENCIA / ENTIENDAD: UNIVERSIDAD TECNOLÓGICA DE SAN LUIS RÍO COLORADO
ANÁLISIS DE VARIACIONES PROGRAMÁTICOS-PRESUPUESTAL**

TRIMESTRE: III TRIMESTRE 2023

Al 30 de septiembre de 2023

PARTIDA	DESCRIPCIÓN	MONTO
15409	Bono para despensa	\$ 889,512.90
****	*****	\$ 889,512.90

INGRESOS DE LIBRE DISPOSICION 2023

Se solicita la autorización para poder etiquetar y ejercer la cantidad de \$197,137.00 (son: ciento noventa y siete mil ciento treinta y siete pesos 00/100 MN) en el oficio R052/2023 emitido el día 28 de febrero del 2023 más los intereses generados en cuentas bancarias al momento de erogar el recurso, la cantidad corresponde a una devolución por pago erróneo de impuestos en el periodo 2021 derivado del seguimiento a los deudores de años anteriores. Es importante mencionar que no se cuenta con pasivos por pagar de ejercicios anteriores y al tener la necesidad de habilitar redes de comunicación interna dentro de la universidad, así como tener teléfonos convencionales adecuados a nuestras necesidades institucionales, se les solicita poder destinar el recurso mencionado en implementar una red interna de comunicación basada en cableado, equipos, configuración y servicios de instalación telefónica IP.

La cantidad antes mencionada se desglosa a continuación.

CAPITULO 5000: BIENES MUEBLES, INMUEBLES E INTANGIBLES

PARTIDA	DESCRIPCIÓN	MONTO
51501	Equipo de cómputo y tecnológicas de la información	\$35,137.00
33301	Servicios de Informática	\$162,000.00
****	*****	\$197,137.00

**SISTEMA ESTATAL DE EVALUACIÓN
DEPENDENCIA / ENTIDAD: UNIVERSIDAD TECNOLÓGICA DE SAN LUIS RÍO COLORADO
ANÁLISIS DE VARIACIONES PROGRAMÁTICAS-PRESUPUESTAL**

TRIMESTRE: III TRIMESTRE 2023

Al 30 de septiembre de 2023

AMPLIACION DE RECURSO ESTATAL 2023

Se solicita la ampliación al presupuesto anual para ejercer los recursos no ejercidos del 2022, mismos que fueron reintegrados a la institución mediante la petición R018/2023 emitida el 12 de enero del presente al Gobierno del Estado de Sonora, siendo la cantidad de 1,526,722.48 (son: un millón quinientos veintiséis mil setecientos veintidós pesos 48/100 MN).

Por lo anterior se solicita el poder asignar, etiquetar y ejercer la cantidad antes mencionada en el presente ejercicio con los siguientes capítulos:

PARTIDA	DESCRIPCIÓN	MONTO
51101	Muebles de oficina y estantería	\$ 126,722.48
51501	Equipo de cómputo y tecnologías de la información	\$700,000.00
51902	Mobiliario y equipo para escuelas, laboratorios y talleres	\$600,000.00
52101	Equipos y aparatos audiovisuales	\$100,000.00
****	*****	1'526,722.48

AMPLIACION DE SUBSIDIO ESTATAL 2023

Se solicita la autorización para la ampliación del presupuesto anual en la petición A033/2023 emitida el día 29 de marzo del 2023 para poder etiquetar y ejercer la cantidad de \$191,679.30 (son: ciento noventa y unos mil seiscientos setenta y nueve pesos 30/100 MN) por concepto de transferencia de recursos autorizados por parte del Gobierno de Estado de Sonora para el pago de subsidio Estatal correspondiente al gasto de operación para el pago de pólizas de seguros de edificios, vehicular y administrativos y estudiantes.

La cantidad antes mencionada se desglosa a continuación.

PARTIDA	DESCRIPCIÓN	MONTO
34401	Seguro de responsabilidad patrimonial y fianzas	\$191,679.30
****	*****	\$191,679.30

**SISTEMA ESTATAL DE EVALUACIÓN
DEPENDENCIA / ENTIDAD: UNIVERSIDAD TECNOLÓGICA DE SAN LUIS RÍO COLORADO
ANÁLISIS DE VARIACIONES PROGRAMÁTICAS-PRESUPUESTAL**

TRIMESTRE: III TRIMESTRE 2023

Al 30 de septiembre de 2023

AUTORIZACIÓN PARA ADQUIRIR CAMIÓN ESCOLAR

Como es de su conocimiento esta institución brinda transporte escolar al Valle de San Luis Río Colorado, donde; de lunes a viernes se recorren al rededor 100 kilómetros diarios para transportar a 45 alumnos a esta universidad. En la actualidad la universidad cuenta con un camión escolar del año 2006 que fue adquirido en el año 2015 (ocho años utilizado por esta universidad) que solo tiene espacio para 36 pasajeros lo que ocasiona que varios alumnos viajen parados por no tener espacios suficientes.

Aunado a lo anterior, el mantenimiento correctivo que se le realiza al camión con el que se cuenta, es demasiado alto, no cuenta con un buen rendimiento a pesar que se le han aplicado todo su servicio correctamente. En los dos últimos años se le hicieron reparaciones fuertes, como lo fue la reparación de motor en fecha 21 de enero de 2021 y reparación de bomba y reprogramación en fecha 22 de febrero de 2023 resultado incosteable seguir utilizándolo para la tarea mencionada.

Por lo anterior se le solicita su autorización para poder adquirir un camión escolar de segunda mano con las siguientes características marca BLUE BIRD, modelo 2013 y motor 6.8, que ayude a seguir brindado el servicio de transporte al alumnado y de esta forma seguir apoyando la educación universitaria.



La inversión por adquirir el camión es de \$ 250,000.00 (son: doscientos cincuenta mil pesos 00/100 MN) mismos que serán sufragados con el Ingresos Propio de la institución, que corresponde para este ejercicio 2023 de \$3,880,726.00 (son: tres millones ochocientos ochenta mil setecientos veintiséis pesos 00/100 MN) de los cuales se solicita la reclasificación del ingreso propio como a continuación se muestra:

INGRESOS PROPIOS

PARTIDA	CONCEPTO	DISMINUCIÓN	AUMENTO
31102	Energía Eléctrica a Escuelas	\$ 250,000.00	-----
54101	Automóviles y Camiones	-----	\$ 250,000.00

SISTEMA ESTATAL DE EVALUACIÓN
DEPENDENCIA / ENTIDAD: UNIVERSIDAD TECNOLÓGICA DE SAN LUIS RÍO COLORADO
ANÁLISIS DE VARIACIONES PROGRAMÁTICAS-PRESUPUESTAL

TRIMESTRE: III TRIMESTRE 2023

Al 30 de septiembre de 2023

MODIFICACIONES COMPENSADAS AL 2DO. TRIMESTRE 2023

Se llevaron a cabo modificaciones compensadas durante el primer trimestre, realizando el traspaso entre cuentas que se presentan en la 3ra. Sesión de Consejo Ordinaria del 13 de septiembre del 2023.



Modificaciones Compensadas 2023
AUMENTO Y DISMINUCIÓN DE PARTIDAS



miércoles, 13 de septiembre de 2023

CAPITULO 3000 INGRESOS PROPIOS

CONCEPTO	PARTIDA	SALDO	AUMENTO	DISMINUCIÓN	SALDO EN PARTIDA	JUSTIFICACIÓN
Energía eléctrica a escuelas	31102	\$ 800,000.00	\$ -	\$ 468,997.04	\$ 331,002.96	La partida cuenta con suficiencia presupuestal para este periodo 2023
Servicios legales, de contabilidad, auditorías y	33101	\$ 200,000.00	\$ -	\$ 50,000.00	\$ 150,000.00	La partida cuenta con suficiencia presupuestal para este periodo 2023
Automóviles y camiones	54101	\$ -	\$ 250,000.00	\$ -	\$ 250,000.00	Ampliación en la partida para la adquisición de camión escolar de segunda mano con las siguientes características marca BLUE BIRD, modelo 2013 y motor 6.8, que ayude a seguir brindado el servicio de transporte al alumnado y de esta forma seguir apoyando la educación universitaria.
Gatos de orden social y cultural	38201	\$ -	\$ 50,000.00	\$ -	\$ 50,000.00	Debido a la participación de los alumnos en diversos eventos de cultura y deporte donde representaron a la Universidad se requiere el aumento presupuestal en dicha partida.
Pasajes terrestres	37201	\$ -	\$ 50,000.00	\$ -	\$ 50,000.00	Aumento en partida para sufragar gastos de transporte terrestre para personal y alumnos que asisten a eventos de deporte y cultura en representación de la Universidad.
Pasajes aéreos	37101	\$ -	\$ 166,886.64	\$ -	\$ 166,886.64	Aumento en partida para sufragar gastos de transporte aéreo para personal y alumnos que asisten a eventos de deporte y cultura en representación de la Universidad.
Mantenimiento y conservación de equipo de transporte	35501	\$ -	\$ 2,110.40	\$ -	\$ 2,110.40	Debido a el mantenimiento preventivo en automóviles oficiales es necesario el aumento en esta partida presupuestal.
Fecha 30/06/2023	SUMAS	\$ 1,000,000.00	\$ 518,997.04	\$ 518,997.04	\$ 1,000,000.00	

CAPITULO 2000 ESTATAL

CONCEPTO	PARTIDA	SALDO	AUMENTO	DISMINUCIÓN	SALDO EN PARTIDA	JUSTIFICACIÓN
Material eléctrico y electrónico	24601	\$ 30,000.00	\$ -	\$ 21,629.00	\$ 8,371.00	La partida cuenta con suficiencia presupuestal ya que no fue necesaria la compra de materiales en este trimestre debido a mantenimientos preventivos.
Artículos deportivos	27301	\$ -	\$ 21,629.00	\$ -	\$ 21,629.00	Debido a la participación de los alumnos en diversos eventos de cultura y deporte donde representaron a la Universidad se requiere el aumento presupuestal en dicha partida para compra de uniformes, pelotas y bats.
Fecha 30/06/2023	SUMAS	\$ 30,000.00	\$ 21,629.00	\$ 21,629.00	\$ 30,000.00	

SISTEMA ESTATAL DE EVALUACIÓN
DEPENDENCIA / ENTIDAD: UNIVERSIDAD TECNOLÓGICA DE SAN LUIS RÍO COLORADO
ANÁLISIS DE VARIACIONES PROGRAMÁTICAS-PRESUPUESTAL

TRIMESTRE: III TRIMESTRE 2023

Al 30 de septiembre de 2023

CAPITULO 3000 ESTATAL						
CONCEPTO	PARTIDA	SALDO	AUMENTO	DISMINUCIÓN	SALDO EN PARTIDA	JUSTIFICACIÓN
Agua potable	31301	\$ 30,609.46	\$ -	\$ 25,590.76	\$ 5,018.70	Dicha partida cuenta con suficiencia presupuestal por el periodo 2023
Telefonía tradicional	31401	\$ 14,478.00	\$ -	\$ 10,000.00	\$ 4,478.00	Dicha partida cuenta con suficiencia presupuestal por el periodo 2023
Servicios financieros y bancarios	34101	\$ 59,657.55	\$ -	\$ 20,000.00	\$ 39,657.55	Dicha partida cuenta con suficiencia presupuestal por el periodo 2023
Pasajes terrestres	37201	\$ 36,091.61	\$ -	\$ 20,107.01	\$ 15,984.60	Dicha partida cuenta con suficiencia presupuestal por el periodo 2023
Mobiliario y equipo para escuelas y laboratorios	51902	\$ 600,000.00	\$ -	\$ 323,365.00	\$ 276,635.00	Dicha partida cuenta con suficiencia presupuestal por el periodo 2023
Energía eléctrica a escuelas	31102	\$ -	\$ 323,365.00	\$ -	\$ 323,365.00	Ampliación en la partida presupuestal para pago de fianza de la CFE y así dar cumplimiento al proceso de contratación de suministro de energía eléctrica PB001-014
Servicios de informática	33301	\$ -	\$ 44,662.84	\$ -	\$ 44,662.84	Aumento en partida presupuestal para el pago de Servicios informáticos como lo es renovación de licencias de sistemas contables utilizados por nominas y recursos humanos, pago de alojamiento de servidores en la nube y otros.
Pasajes aéreos	37101	\$ -	\$ 20,107.01	\$ -	\$ 20,107.01	Aumento en partida para el pago de transporte aéreo para asistir a reuniones con altos directivos para convenios de temas de importancia para la Universidad.
Gastos de orden social y cultural	38201	\$ -	\$ 7,016.92	\$ -	\$ 7,016.92	Debido a la participación de los alumnos en diversos eventos de cultura y deporte donde representaron a la Universidad se requiere el aumento presupuestal en dicha partida.
Impuestos y derechos	39201	\$ -	\$ 3,911.00	\$ -	\$ 3,911.00	
Fecha	30/06/2023	SUMAS	\$ 740,836.62	\$ 399,062.77	\$ 399,062.77	\$ 740,836.62

CAPITULO 2000 FEDERAL						
CONCEPTO	PARTIDA	SALDO	AUMENTO	DISMINUCIÓN	SALDO EN PARTIDA	JUSTIFICACIÓN
Combustibles	26101	\$ 500,001.98	\$ -	\$ 116,000.00	\$ 384,001.98	La partida cuenta con suficiencia presupuestal para este periodo 2023
Refacciones y Accesorios Menores de Edificios	29201	\$ -	\$ 66,000.00	\$ -	\$ 66,000.00	Aumento en partida por mantenimiento preventivos en la Universidad.
Refacciones y accesorios menores de equipo de computo y tecnologías de la información	29401	\$ -	\$ 50,000.00	\$ -	\$ 50,000.00	Dicha partida requiere aumento presupuestal para sustituir accesorios y refacciones menores en laboratorios de la Universidad.
Fecha	30/06/2023	SUMAS	\$ 500,001.98	\$ 116,000.00	\$ 116,000.00	\$ 500,001.98

SISTEMA ESTATAL DE EVALUACIÓN
DEPENDENCIA / ENTIDAD: UNIVERSIDAD TECNOLÓGICA DE SAN LUIS RÍO COLORADO
ANÁLISIS DE VARIACIONES PROGRAMATICOS-PRESUPUESTAL

TRIMESTRE: III TRIMESTRE 2023

Al 30 de septiembre de 2023

CAPITULO 3000 ESTATAL						
CONCEPTO	PARTIDA	SALDO	AUMENTO	DISMINUCIÓN	SALDO EN PARTIDA	JUSTIFICACIÓN
Energía eléctrica a escuelas	31102	\$ 1,959.01	\$ -	\$ 1,959.01	\$ -	Adecuaciones y ajustes presupuestales por cierre de ejercicio Federal 2023
Servicio postal	31801	\$ 25,000.00		\$ 25,000.00	\$ -	Adecuaciones y ajustes presupuestales por cierre de ejercicio Federal 2023
Arrendamiento de equipo y bienes informáticos	32302	\$ 88,636.36	\$ -	\$ 88,636.00	\$ 0.36	Adecuaciones y ajustes presupuestales por cierre de ejercicio Federal 2023
Arrendamiento de equipo de transporte	32501	\$ 8,896.00	\$ -	\$ 8,896.00	\$ -	Adecuaciones y ajustes presupuestales por cierre de ejercicio Federal 2023
Servicio de capacitación	33401	\$ 50,000.00	\$ -	\$ 50,000.00	\$ -	Adecuaciones y ajustes presupuestales por cierre de ejercicio Federal 2023
Servicio de vigilancia	33801	\$ 257,108.96	\$ -	\$ 257,108.96	\$ -	Adecuaciones y ajustes presupuestales por cierre de ejercicio Federal 2023
Mantenimiento y conservación del inmueble	35101	\$ 96,949.00	\$ -	\$ 96,949.00	\$ -	Adecuaciones y ajustes presupuestales por cierre de ejercicio Federal 2023
Servicio de limpieza y manejo de desechos	35801	\$ 127,470.00	\$ -	\$ 127,470.00	\$ -	Adecuaciones y ajustes presupuestales por cierre de ejercicio Federal 2023
Difusión por radio, televisión y otros medios de	36101	\$ 5,000.00	\$ -	\$ 5,000.00	\$ -	Adecuaciones y ajustes presupuestales por cierre de ejercicio Federal 2023
Gatos de camino	37502	\$ 17,400.00	\$ -	\$ 17,400.00	\$ -	Adecuaciones y ajustes presupuestales por cierre de ejercicio Federal 2023
Cuotas	37901	\$ 13,058.00	\$ -	\$ 13,058.00	\$ -	Adecuaciones y ajustes presupuestales por cierre de ejercicio Federal 2023
Gatos de ceremonia	38101	\$ 71,670.00	\$ -	\$ 68,045.66	\$ 3,624.34	Adecuaciones y ajustes presupuestales por cierre de ejercicio Federal 2023
Congreso y convenciones	38301	\$ 5,000.00	\$ -	\$ 5,000.00	\$ -	Adecuaciones y ajustes presupuestales por cierre de ejercicio Federal 2023
Gas	31201	\$ -	\$ 506.67	\$ -	\$ 506.67	Adecuaciones y ajustes presupuestales por cierre de ejercicio Federal 2023
Impresiones y publicaciones oficiales	33603	\$ -	\$ 22,092.37	\$ -	\$ 22,092.37	Adecuaciones y ajustes presupuestales por cierre de ejercicio Federal 2023
Seguros de responsabilidad patrimonial y fianzas	34401	\$ -	\$ 22,460.04	\$ -	\$ 22,460.04	Adecuaciones y ajustes presupuestales por cierre de ejercicio Federal 2023
Mantenimiento y conservación de planteles escolares	35103	\$ -	\$ 3,908.64	\$ -	\$ 3,908.64	Adecuaciones y ajustes presupuestales por cierre de ejercicio Federal 2023
Mantenimiento de equipo de transporte	35501	\$ -	\$ 13,691.99	\$ -	\$ 13,691.99	Adecuaciones y ajustes presupuestales por cierre de ejercicio Federal 2023
Mantenimiento y conservación de maquinaria y equipo	35701	\$ -	\$ 153,603.00	\$ -	\$ 153,603.00	Adecuaciones y ajustes presupuestales por cierre de ejercicio Federal 2023
Servicios de jardinería y fumigación	35901	\$ -	\$ 142,428.00	\$ -	\$ 142,428.00	Adecuaciones y ajustes presupuestales por cierre de ejercicio Federal 2023
Pasajes aéreos	37101	\$ -	\$ 152,044.92	\$ -	\$ 152,044.92	Adecuaciones y ajustes presupuestales por cierre de ejercicio Federal 2023
Viáticos en el país	37501	\$ -	\$ 174,850.00	\$ -	\$ 174,850.00	Adecuaciones y ajustes presupuestales por cierre de ejercicio Federal 2023
Viáticos en el extranjero	37601	\$ -	\$ 76,696.00	\$ -	\$ 76,696.00	Adecuaciones y ajustes presupuestales por cierre de ejercicio Federal 2023
Impuestos y derechos	39201	\$ -	\$ 2,241.00	\$ -	\$ 2,241.00	Adecuaciones y ajustes presupuestales por cierre de ejercicio Federal 2023
Fecha	30/06/2023	SUMAS	\$ 768,147.33	\$ 764,522.63	\$ 764,522.63	\$ 768,147.33

ANEXO

SISTEMA ESTATAL DE EVALUACIÓN
DEPENDENCIA / ENTIENDAD: UNIVERSIDAD TECNOLÓGICA DE SAN LUIS RÍO COLORADO
ANÁLISIS DE VARIACIONES PROGRAMÁTICAS-PRESUPUESTAL

TRIMESTRE: III TRIMESTRE 2023

Al 30 de septiembre de 2023

PROYECTO ESPECIAL DE LA CARRERA DE PROCESOS ALIMENTARIOS. APOYO DE LA UNIVERSIDAD DE NOTTINGHAM

Se autoriza el Proyecto Especial de Harina de Mezquite donde participa la Universidad Tecnológica ante la Universidad de Nottingham para la colaboración de universidades por la investigación de alimentos. Apoyando la Universidad de Nottingham a esta universidad por la cantidad de \$ 107,670.96 (son: ciento siete mil seiscientos setenta pesos 96/100 MN) y según el anexo de ejecución del programa mencionado, se ejercerá de la siguiente manera.

PARTIDA	DESCRIPCIÓN	ACCIÓN	MONTO
25501	Materiales, accesorios y suministros de laboratorio.	Compra de suministros y consumibles para la elaboración de kits necesarios para el desarrollo del Proyecto Mezquite.	\$ 2,356.12
26101	Combustibles	Pago de gasolina para transportar a visitantes de las comunidades al taller piloto.	\$18,561.12
37901	Cuotas	Pago de cuotas para transportar a visitantes.	\$5,000.00
38101	Gastos ceremonial	Atención de ambigú y alimentos para visitantes.	\$31,992.65
43901	Subsidio para capacitación y becas	Apoyo económico a visitantes de la comunidad que asisten a taller piloto del Proyecto Mezquite.	\$49,761.07
****	*****	TOTAL	\$107,670.96

SISTEMA ESTATAL DE EVALUACIÓN
DEPENDENCIA / ENTIDAD: UNIVERSIDAD TECNOLÓGICA DE SAN LUIS RÍO COLORADO
ANÁLISIS DE VARIACIONES PROGRAMÁTICAS-PRESUPUESTAL

TRIMESTRE: III TRIMESTRE 2023

Al 30 de septiembre de 2023

AMPLIACION DE INGRESO EXCENTES 2023

Con el fin de cumplir con compromisos que la Universidad Tecnológica de San Luis Río Colorado tiene para su operación, se solicita de la manera más atenta su autorización para poder etiquetar y ejercer el recurso de \$1,400,000.00 (Son un millón cuatrocientos mil pesos 00/100 MN) de Ingresos Propios Excedentes recaudados durante el presente ejercicio. Recurso obtenido mediante inscripciones, reinscripciones y cursos que ofrece la universidad al sector público y empresarial.

El monto se desglosa a continuación:

PARTIDA	DESCRIPCIÓN	MONTO
26101	Combustible	\$400,000.00
31102	Energía eléctrica a escuelas	\$270,040.00
33801	Servicio de vigilancia	\$245,000.00
35801	Servicio de limpieza y manejo de desechos	\$255,960.00
35901	Servicios de jardinería y fumigación	\$105,000.00
37101	Pasajes aéreos	\$124,000.00
****	*****	\$1'400,000.00



Lic. José Arturo Delgado Reza
Rector



L.C. Alejandra Jocelyn Alfaro Tiznado
Director de Administración y Finanzas



Universidad Tecnológica de San Luis Río Colorado
 Desglose de saldo en Bancos e Inversiones
 Al 30 de septiembre de 2023
 (Cifras en pesos)

Desglose del saldo presentado en el formato ETCA-I-02, en el inciso A2), de la Cuenta: BANCOS/TESORERÍA				
Datos de la Cuenta Bancaria				Tipo de Recurso (1)
	Institución Bancaria	Número de Cuenta	Saldo	
1	BANORTE	1176745636	1009.41	FEDERAL
2	BANORTE	1176792845	4181.24	FEDERAL
3	BANORTE	1176795239	61228.76	PROPIOS
4	BANORTE	1176797233	173734.54	PROPIOS
5	BANORTE	1176799518	6787	FEDERAL
6	BANORTE	1176800375	3315720.53	FEDERAL
7	BANORTE	1176801055	152980.33	FEDERAL
8	BANORTE	1176801783	1120121.9	PROPIOS
9	BANORTE	1214873897	530218.57	ESTATAL
10	BANORTE	1214875396	860338.43	FEDERAL
11	BANORTE	1214876320	101051	MIXTO
12	BANORTE	1214868660	0	PROPIOS
13	BANORTE	1232318673	40037	FEDERAL
14				
15				
16				
17				
18				
19				
20				
TOTAL			6367408.71	

"Bajo protesta de decir verdad declaramos que los Estados Financieros y sus Notas, son razonablemente correctos y son responsabilidad del emisor"

1) Tipo de Recurso: Federal o Estatal (incluye Ingresos Propios)

Nota: En caso de que la cuenta bancaria tenga los dos tipos de recursos, presentar dos veces la misma cuenta separando los saldos por tipo de recurso.

Desglose del saldo presentado en el formato ETCA-I-02, en el inciso A4), de la Cuenta: INVERSIONES TEMPORALES (HASTA 3 MESES)				
Datos de la Cuenta Bancaria				Tipo de Recurso (1)
	Institución Bancaria	Número de Cuenta	Saldo	
1				
2				
3				
4				
5				
6				
7				
8				
9				
NO EXISTEN				
			INCLUIR TODAS LAS CUENTAS	
			Nota : Este formato No Aplica Órganos Autónomos Poder Legislativo, Poder Judicial	
TOTAL				0

Desglose del saldo presentado en el formato ETCA-I-02, en el inciso B1), de la Cuenta: INVERSIONES FINANCIERAS DE CORTO PLAZO				
Datos de la Cuenta Bancaria				Tipo de Recurso (1)
	Institución Bancaria	Número de Cuenta	Saldo	
1				
2				
3				
4				
5				
6				
7				
8				
9				
NO EXISTEN				
			INCLUIR TODAS LAS CUENTAS	
			Nota : Este formato No Aplica Órganos Autónomos Poder Legislativo, Poder Judicial	
TOTAL				0

Desglose del saldo presentado en el formato ETCA-I-02, en el inciso A) del Activo No Circulante, de la Cuenta: INVERSIONES FINANCIERAS A LARGO PLAZO				
Datos de la Cuenta Bancaria				Tipo de Recurso (1)
	Institución Bancaria	Número de Cuenta	Saldo	
1				
2				
3				
4				
5				
6				
7				
8				
9				
NO EXISTEN				
			INCLUIR TODAS LAS CUENTAS	
			Nota : Este formato No Aplica Órganos Autónomos Poder Legislativo, Poder Judicial	
TOTAL				0

"Bajo protesta de decir verdad declaramos que los Estados Financieros y sus Notas, son razonablemente correctos y son responsabilidad del emisor"

1) Tipo de Recurso: Federal o Estatal (incluye Ingresos Propios)

Nota: En caso de que la cuenta bancaria tenga los dos tipos de recursos, presentar dos veces la misma cuenta separando los saldos por tipo de recurso.

LC Alejandra Jocelyn Alfaro Tiznado
Directora de Administración y Finanzas

Mtro. José Arturo Delgado Reza
Rector

CLASIFICACION ADMINISTRATIVA	Finalidad	Función	Subfunción	AREA FUNCIONAL		POSICION PRESUPUESTARIA		FONDO		PRESUPUESTO DE EGRESOS													
				Programa Presupuestario	Actividad o Proyecto	Tipo de Beneficiario	Servicios Personales por Categoría	Clasificador por Objeto del Gasto (Partida del Gasto)	Tipo de Gasto (1 Gto Corriente, 2 Gto de Capital)	Año de origen del recurso	Tipo de Financiamiento (1. Gasto No Etiquetado, 2 Gasto Etiquetado)	Fuente de Financiamiento (Federal, Estatal, Ingresos Propios)	Fondo (Aportaciones Múltiples, Convenios, etc.) (Alfanumerico) (FASS, FASP, etc)	Área y/o Ubicación Geográfica	Aprobado Anual	Ampliaciones / Reducciones	Modificado Anual	Comprometido Acumulado al Periodo	Devengado Acumulado al periodo	Ejercido Acumulado al periodo	Pagado Acumulado al periodo		
4087200100	2	5	3	EIO1E10	287	A	1	11301	1	23	1	5	13	8,000,000.00	\$ -	\$ 1,387,523.81	\$ 6,612,476.19	\$ 6,612,476.19	\$ 6,612,476.19	\$ 6,612,476.19	\$ 6,612,476.19	\$ 6,612,476.19	
4087200100	2	5	3	EIO1E10	287	A	1	11306	1	23	1	5	13	400,000.00	\$ -	\$ 259,297.09	\$ 140,702.91	\$ 140,702.91	\$ 140,702.91	\$ 140,702.91	\$ 140,702.91	\$ 140,702.91	
4087200100	2	5	3	EIO1E10	459	A	1	12301	1	23	1	5	13	4,325,571.66	\$ -	\$ 994,894.07	\$ 5,320,465.73	\$ 5,092,051.30	\$ 5,092,051.30	\$ 5,092,051.30	\$ 5,092,051.30	\$ 5,092,051.30	
4087200100	2	5	3	EIO1E10	287	A	1	13201	1	23	1	5	13	-	\$ -	\$ 604,851.32	\$ 604,851.32	\$ 604,851.32	\$ 604,851.32	\$ 604,851.32	\$ 604,851.32	\$ 604,851.32	
4087200100	2	5	3	EIO1E10	287	A	1	15409	1	23	1	5	13	-	\$ -	\$ -	\$ -	\$ -	\$ -	\$ -	\$ -	\$ -	\$ -
4087200100	2	5	3	EIO1E10	287	A	1	14106	1	23	1	5	13	110,487.10	\$ -	\$ 889,512.90	\$ 1,000,000.00	\$ -	\$ -	\$ -	\$ -	\$ -	\$ -
4087200100	2	5	3	EIO1E10	287	A	1	15201	1	23	1	5	13	1,266,943.34	\$ -	\$ 171,763.26	\$ 1,438,706.60	\$ 1,438,706.60	\$ 1,438,706.60	\$ 1,438,706.60	\$ 1,438,706.60	\$ 1,438,706.60	
4087200100	2	5	3	EIO1E10	459	A	1	15429	1	23	1	5	13	-	\$ -	\$ 54,468.25	\$ 28,031.25	\$ 28,031.25	\$ 28,031.25	\$ 28,031.25	\$ 28,031.25	\$ 28,031.25	
4087200100	2	5	3	EIO1E10	287	A	1	15901	1	23	1	5	13	210,000.00	\$ -	\$ 54,719.00	\$ 155,281.00	\$ 155,281.00	\$ 155,281.00	\$ 155,281.00	\$ 155,281.00	\$ 155,281.00	
4087200100	2	5	3	EIO1E10	287	A	1	17102	1	23	1	5	13	62,000.00	\$ -	\$ 15,500.00	\$ 46,500.00	\$ 46,500.00	\$ 46,500.00	\$ 46,500.00	\$ 46,500.00	\$ 46,500.00	
4087200100	2	5	3	EIO1E10	287	A	1	21101	1	23	1	5	13	35,200.00	\$ -	\$ 9,741.16	\$ 25,458.84	\$ 25,458.84	\$ 25,458.84	\$ 25,458.84	\$ 25,458.84	\$ 25,458.84	
4087200100	2	5	3	EIO1E10	287	A	1	21201	1	23	1	5	13	133,070.00	\$ -	\$ 37,350.66	\$ 95,719.34	\$ 95,719.34	\$ 95,719.34	\$ 95,719.34	\$ 95,719.34	\$ 95,719.34	
4087200100	2	5	3	EIO1E10	459	A	1	21601	1	23	1	5	13	150,000.00	\$ -	\$ 24,125.26	\$ 125,874.24	\$ 125,874.24	\$ 125,874.24	\$ 125,874.24	\$ 125,874.24	\$ 125,874.24	
4087200100	2	5	3	EIO1E10	287	A	1	21701	1	23	1	5	13	5,000.00	\$ -	\$ 1,867.96	\$ 3,132.04	\$ 3,132.04	\$ 3,132.04	\$ 3,132.04	\$ 3,132.04	\$ 3,132.04	
4087200100	2	5	3	EIO1E10	287	A	1	22101	1	23	1	5	13	50,000.00	\$ -	\$ 11,498.21	\$ 61,498.21	\$ 61,498.21	\$ 61,498.21	\$ 61,498.21	\$ 61,498.21	\$ 61,498.21	
4087200100	2	5	3	EIO1E10	287	A	1	22106	1	23	1	5	13	25,000.00	\$ -	\$ 11,696.00	\$ 13,304.00	\$ 13,304.00	\$ 13,304.00	\$ 13,304.00	\$ 13,304.00	\$ 13,304.00	
4087200100	2	5	3	EIO1E10	287	A	1	22601	1	23	1	5	13	-	\$ -	\$ -	\$ -	\$ -	\$ -	\$ -	\$ -	\$ -	\$ -
4087200100	2	5	3	EIO1E10	287	A	1	24801	1	23	1	5	13	-	\$ -	\$ -	\$ -	\$ -	\$ -	\$ -	\$ -	\$ -	\$ -
4087200100	2	5	3	EIO1E10	459	A	1	25501	1	23	1	5	13	30,000.00	\$ -	\$ 26,923.10	\$ 56,923.10	\$ 56,923.10	\$ 56,923.10	\$ 56,923.10	\$ 56,923.10	\$ 56,923.10	
4087200100	2	5	3	EIO1E10	287	A	1	26101	1	23	1	5	13	500,001.98	\$ -	\$ 99,593.70	\$ 400,408.28	\$ 400,408.28	\$ 400,408.28	\$ 400,408.28	\$ 400,408.28	\$ 400,408.28	
4087200100	2	5	3	EIO1E10	287	A	1	27101	1	23	1	5	13	100,000.00	\$ -	\$ 63,529.09	\$ 36,470.91	\$ 36,470.91	\$ 36,470.91	\$ 36,470.91	\$ 36,470.91	\$ 36,470.91	
4087200100	2	5	3	EIO1E10	287	A	1	27201	1	23	1	5	13	-	\$ -	\$ -	\$ -	\$ -	\$ -	\$ -	\$ -	\$ -	\$ -
4087200100	2	5	3	EIO1E10	287	A	1	29201	1	23	1	5	13	50,000.00	\$ -	\$ 60,773.85	\$ 110,773.85	\$ 110,773.85	\$ 110,773.85	\$ 110,773.85	\$ 110,773.85	\$ 110,773.85	
4087200100	2	5	3	EIO1E10	287	A	1	29401	1	23	1	5	13	80,000.00	\$ -	\$ 26,573.25	\$ 76,573.25	\$ 76,573.25	\$ 76,573.25	\$ 76,573.25	\$ 76,573.25	\$ 76,573.25	
4087200100	2	5	3	EIO1E10	287	A	1	29601	1	23	1	5	13	80,000.00	\$ -	\$ 12,924.53	\$ 92,924.53	\$ 92,924.53	\$ 92,924.53	\$ 92,924.53	\$ 92,924.53	\$ 92,924.53	
4087200100	2	5	3	EIO1E10	287	A	1	31102	1	23	1	5	13	12,351.01	\$ -	\$ 1,959.01	\$ 10,392.00	\$ 10,392.00	\$ 10,392.00	\$ 10,392.00	\$ 10,392.00	\$ 10,392.00	
4087200100	2	5	3	EIO1E10	287	A	1	31103	1	23	1	5	13	-	\$ -	\$ -	\$ -	\$ -	\$ -	\$ -	\$ -	\$ -	\$ -
4087200100	2	5	3	EIO1E10	287	A	1	31201	1	23	1	5	13	5,000.00	\$ -	\$ 506.67	\$ 5,506.67	\$ 5,506.67	\$ 5,506.67	\$ 5,506.67	\$ 5,506.67	\$ 5,506.67	
4087200100	2	5	3	EIO1E10	287	A	1	31301	1	23	1	5	13	-	\$ -	\$ -	\$ -	\$ -	\$ -	\$ -	\$ -	\$ -	\$ -
4087200100	2	5	3	EIO1E10	287	A	1	31401	1	23	1	5	13	-	\$ -	\$ -	\$ -	\$ -	\$ -	\$ -	\$ -	\$ -	\$ -
4087200100	2	5	3	EIO1E10	287	A	1	31501	1	23	1	5	13	7,188.00	\$ -	\$ 1,697.21	\$ 5,490.79	\$ 5,490.79	\$ 5,490.79	\$ 5,490.79	\$ 5,490.79	\$ 5,490.79	
4087200100	2	5	3	EIO1E10	287	A	1	31801	1	23	1	5	13	25,000.00	\$ -	\$ 25,000.00	\$ 25,000.00	\$ 25,000.00	\$ 25,000.00	\$ 25,000.00	\$ 25,000.00	\$ 25,000.00	
4087200100	2	5	3	EIO1E10	287	A	1	31801	1	23	1	5	13	-	\$ -	\$ -	\$ -	\$ -	\$ -	\$ -	\$ -	\$ -	\$ -
4087200100	2	5	3	EIO1E10	287	A	1	32201	1	23	1	5	13	200,000.00	\$ -	\$ 88,636.36	\$ 111,363.64	\$ 111,363.64	\$ 111,363.64	\$ 111,363.64	\$ 111,363.64	\$ 111,363.64	
4087200100	2	5	3	EIO1E10	287	A	1	32302	1	23	1	5	13	40,000.00	\$ -	\$ 8,896.00	\$ 31,104.00	\$ 31,104.00	\$ 31,104.00	\$ 31,104.00	\$ 31,104.00	\$ 31,104.00	
4087200100	2	5	3	EIO1E10	287	A	1	32501	1	23	1	5	13	-	\$ -	\$ -	\$ -	\$ -	\$ -	\$ -	\$ -	\$ -	\$ -
4087200100	2	5	3	EIO1E10	287	A	1	32701	1	23	1	5	13	71,030.67	\$ -	\$ -	\$ 71,030.67	\$ 71,030.67	\$ 71,030.67	\$ 71,030.67	\$ 71,030.67	\$ 71,030.67	
4087200100	2	5	3	EIO1E10	459	A	1	33401	1	23	1	5	13	50,000.00	\$ -	\$ 50,000.00	\$ 50,000.00	\$ 50,000.00	\$ 50,000.00	\$ 50,000.00	\$ 50,000.00	\$ 50,000.00	
4087200100	2	5	3	EIO1E10	459	A	1	33401	1	23	1	5	13	40,000.00	\$ -	\$ 67,613.30	\$ 107,613.30	\$ 107,613.30	\$ 107,613.30	\$ 107,613.30	\$ 107,613.30	\$ 107,613.30	
4087200100	2	5	3	EIO1E10	287	A	1	33801	1	23	1	5	13	570,000.00	\$ -	\$ 257,108.86	\$ 312,891.04	\$ 312,891.04	\$ 312,891.04	\$ 312,891.04	\$ 312,891.04	\$ 312,891.04	
4087200100	2	5	3	EIO1E10	287	A	1	34101	1	23	1	5	13	-	\$ -	\$ -	\$ -	\$ -	\$ -	\$ -	\$ -	\$ -	\$ -
4087200100	2	5	3	EIO1E10	287	A	1	34401	1	23	1	5	13	170,000.00	\$ -	\$ 22,460.04	\$ 192,460.04	\$ 192,460.04	\$ 192,460.04	\$ 192,460.04	\$ 192,460.04	\$ 192,460.04	
4087200100	2	5	3	EIO1E10	287	A	1	35101	1	23	1	5	13	100,000.00	\$ -	\$ 96,949.00	\$ 3,051.00	\$ 3,051.00	\$ 3,051.00	\$ 3,051.00	\$ 3,051.00	\$ 3,051.00	
4087200100	2	5	3	EIO1E10	287	A	1	35103	1	23	1	5	13	313,131.33	\$ -	\$ 3,908.64	\$ 317,039.97	\$ 317,039.97	\$ 317,039.97	\$ 317,039.97	\$ 317,039.97	\$ 317,039.97	
4087200100	2	5	3	EIO1E10	287	A	1	35501	1	23	1	5	13	80,838.00	\$ -	\$ 16,095.57	\$ 96,933.57	\$ 96,933.57	\$ 96,933.57	\$ 96,933.57	\$ 96,933.57	\$ 96,933.57	
4087200100	2	5	3	EIO1E10	287	A	1	35801	1	23	1	5	13	554,070.00	\$ -	\$ 127,470.00	\$ 426,600.00	\$ 426,600.00	\$ 426,600.00	\$ 426,600.00	\$ 426,600.00	\$ 426,600.00	
4087200100	2	5	3	EIO1E10	287	A	1	35701	1	23	1	5	13	-	\$ -	\$ 153,603.00	\$ 153,603.00	\$ 153,603.00	\$ 153,603.00	\$ 153,603.00	\$ 153,603.00	\$ 153,603.00	

Análisis cualitativo de las metas programadas en la Matriz de Indicadores de Resultados

Dependencia/Entidad:	UNIVERSIDAD TECNOLÓGICA DE SAN LUÍS RÍO COLORADO
Programa Presupuestal:	E10E10 EDUCACIÓN SUPERIOR DE CALIDAD PARA EL DESARROLLO
Periodo que se reporta:	III TRIMESTRE 2023

FIN: Contribuir a elevar la calidad de la educación para el desarrollo integral de los estudiantes mediante el acceso a una educación superior en el Estado de Sonora.

Indicador: Cobertura en Educación superior			META ANUAL	% DE AVANCE	
Eficacia:	Se cumplió con la meta establecida	No se cuenta con información (Meta Anual)	No se alcanzó la meta establecida	316	44.30%

ANÁLISIS CUALITATIVO: El Estado de Sonora cuenta con las condiciones y presupuesto para ofertar educación superior de calidad a los jóvenes de 18 a 22 años

Propósito: Los Estudiantes con Educación superior y posgrado son atendidos con servicios educativos de calidad en las instituciones de educación superior públicas.

Indicador: Porcentaje de programas educativos de educación superior que oferta la UTLRC con Autoevaluación de indicadores CASECA Y CASEI			META ANUAL	% DE AVANCE	
Eficacia:	Se cumplió con la meta establecida	No se cuenta con información (Meta Anual)	No se alcanzó la meta establecida	7	42.00%

Causa: Que el total de PE sean de calidad para las y los estudiantes.

Efecto: Lograr que el 100% de los alumnos cuenten con PE acreditados en programas de calidad.

Contribución al Fin: Cumplir con las expectativas de los alumnos universitarios, personal docente y los sectores productivo, público y social del Estado de Sonora y el País, mediante el desarrollo de programas educativos de calidad con enfoque en la formación basada en competencias profesionales.

Componente C1: PORCENTUAL

Indicador: Garantizar el acceso a la información			META ANUAL	% DE AVANCE	
Eficacia:	Se cumplió con la meta establecida	No se cuenta con información (Meta Anual)	No se alcanzó la meta establecida	100%	100.0%

Causa: Que se de cumplimiento por el sujeto obligado.

Efecto: lograr el 100% de cumplimiento anual.

Relación con el componente: Las áreas administrativas coadyuvan en el cumplimiento de indicadores.

componente: C2 Matricula

Indicador: Formar personas con calidad profesional, contribuyendo al desarrollo social, tecnológico, económico sustentable de la región y del país.			META ANUAL	% DE AVANCE	
Eficacia:	Se cumplió con la meta establecida	No se cuenta con información (Meta Anual)	No se alcanzó la meta establecida	100%	100%

Causa: Formar estudiantes de calidad.

Efecto: Fomentar la calidad profesional y contribuir al desarrollo social, tecnológico, económico sustentable de la región y del país.

Relación con el componente: lograr el 100% de estudiantes con calidad profesional.

componente: C3 Absoluto

Indicador: Equipar a las escuelas con las tecnologías de la información y comunicación acompañado con el proceso de capacitación del personal docente, madres y padres de familia para potenciar el acceso a conocimientos del alumnado en apoyo al proceso educativo.			META ANUAL	% DE AVANCE	
Eficacia:	Se cumplió con la meta establecida	No se cuenta con información (Meta Anual)	No se alcanzó la meta establecida	100%	100%

Causa: Equipar a la institución con las tecnologías de la información.

Efecto: Toda la comunidad de la institución tiene acceso a las TI.

Relación con el componente: lograr que en todo el ciclo escolar que consta de 4 cuatrimestres la comunidad de la institución tenga acceso a las TI.




componente: C4 Porcentaje




Indicador: Actualizar estrategias de promoción y difusión de oferta educativa considerando la perspectiva de género.			META ANUAL	% DE AVANCE	
Eficacia:	Se cumplió con la meta establecida	No se cuenta con información (Meta Anual)	No se alcanzó la meta establecida	100%	100%




Causa: Accionar las estrategias de perspectiva de género.




Efecto: Concientizar a toda la comunidad de la institución.




Relación con el componente: lograr que en todo el ciclo escolar que consta de 4 cuatrimestres la comunidad de la institución tenga acceso a pláticas, cursos o talleres sobre la perspectiva de género programados.




componente: C5 Casos				META ANUAL	% DE AVANCE
Indicador: Brindar atención a los actos jurídicos de las distintas unidades administrativas y ayudar en el cumplimiento de los objetivos de la institución.				100%	100%
Eficacia:	 Se cumplió con la meta establecida	 No se cuenta con información (Meta Anual)	 No se alcanzó la meta establecida		
Causa:	Accionar las estrategias y actos jurídicos de las distintas unidades administrativas.				
Efecto:	Cumplimiento efectivo en los objetivos de la institución.				
Relación con el componente:	Lograr que todas las unidades administrativas de la institución cumplan con sus objetivos.				




Actividad 1 C4: Matrícula				META ANUAL	% DE AVANCE
Indicador: Índice de captación de las y los estudiantes				100%	75%
Eficacia:	 Se cumplió con la meta establecida	 No se cuenta con información (Meta Anual)	 No se alcanzó la meta establecida		
Causa:	Accionar las estrategias para la captación.				
Efecto:	Cumplimiento efectivo de captar a los estudiantes que estan por egresar de preparatoria.				
Relación con el componente:	Lograr que en todo el ciclo escolar que consta de 4 cuatrimestres la comunidad de la institución tenga acceso a pláticas, cursos o talleres sobre la perspectiva de género programados.				

Actividad 2 C2: Alumnado				META ANUAL	% DE AVANCE
Indicador: Proporción de estudiantes que realizan movilidad académica				100%	0%
Eficacia:	 Se cumplió con la meta establecida	 No se cuenta con información (Meta Anual)	 No se alcanzó la meta establecida		
Causa:	Accionar las estrategias para la movilidad académica de los estudiantes.				
Efecto:	Seguimiento de programas de movilidad de forma efectiva y eficiente				
Relación con el componente:	Lograr que 12 estudiantes realicen su movilidad académica y lograr estudiantes con calidad profesional.				

Actividad 3 C2: Profesor				META ANUAL	% DE AVANCE
Indicador: Proporción de profesores que realizan movilidad académica				100%	0%
Eficacia:	 Se cumplió con la meta establecida	 No se cuenta con información (Meta Anual)	 No se alcanzó la meta establecida		
Causa:	Accionar las estrategias para la movilidad académica de las profesoras y los profesores.				
Efecto:	Seguimiento de programas de movilidad de forma efectiva y eficiente				
Relación con el componente:	Lograr que 6 profesores realicen su movilidad académica para portar a lograr el 100% de estudiantes cuenten con calidad profesional.				

Actividad 4 C2: Egresados				META ANUAL	% DE AVANCE
Indicador: Proporción de egresados satisfechos				100%	100%
Eficacia:	 Se cumplió con la meta establecida	 No se cuenta con información (Meta Anual)	 No se alcanzó la meta establecida		
Causa:	Encuestar a los egresados y su satisfacción con el PE.				
Efecto:	Seguimiento de egresados en el posicionamiento laboral y su satisfacción en el PE.				
Relación con el componente:	Lograr encuestar e identificar a 220 egresados y cotejar la satisfacción de estudiantes con calidad profesional.				

Actividad 5 C2: Programa				META ANUAL	% DE AVANCE
Indicador: Proporción de programas educativos que participan en movilidad				100%	0%
Eficacia:	 Se cumplió con la meta establecida	 No se cuenta con información (Meta Anual)	 No se alcanzó la meta establecida		
Causa:	Accionar para que al menos 1 PE participe en un programa de movilidad.				
Efecto:	Seguimiento de programas de movilidad por parte del estado o federales.				
Relación con el componente:	Lograr en los ejes estatales y federales bajar programas de movilidad y lograr estudiantes con calidad profesional.				

Actividad 6 C2: Convenios				META ANUAL	% DE AVANCE
Indicador: Porcentaje de convenios				100%	66%
Eficacia:	 Se cumplió con la meta establecida	 No se cuenta con información (Meta Anual)	 No se alcanzó la meta establecida		
Causa:	Accionar para obtener convenios con el sector educativo, productivo y social.				
Efecto:	Seguimiento en reuniones con empresas e instituciones.				
Relación con el componente:	Lograr convenios que beneficien a la institución con una trascendencia para el estudiante y cuerpo docente así como el advo y con esto lograr el 100% de estudiantes con calidad profesional.				

Actividad 7 C4: Alumnado					META ANUAL	% DE AVANCE
Indicador: Actividades artísticas, culturales y deportivas en las que participan las y los alumnos						
Eficacia:	Se cumplió con la meta establecida	No se cuenta con información (Meta Anual)	No se alcanzó la meta establecida		20%	10%
Causa:	Accionar para lograr que los alumnos participen en actividades artísticas, culturales y deportivas					
Efecto:	Seguimiento en actividades y eventos.					
Relación con el componente:	Lograr que al menos 200 estudiantes estén activos en las actividades y eventos y lograr que en todo el ciclo escolar que consta de 4 cuatrimestres la comunidad de la institución tenga acceso a pláticas, cursos o talleres sobre la perspectiva de género programados.					

Actividad 8 C1: Pesos					META ANUAL	% DE AVANCE
Indicador: Índice de eficiencia en el ejercicio del gasto						
Eficacia:	Se cumplió con la meta establecida	No se cuenta con información (Meta Anual)	No se alcanzó la meta establecida		\$11,526,908.52	103%
Causa:	Accionar para lograr distribuir el presupuesto accionado de manera efectiva.					
Efecto:	Distribuir las partidas con eficiencia.					
Relación con el componente:	Lograr su transparente distribución por partidas al presupuesto asignado junto a las áreas administrativas coadyuvan en el cumplimiento de indicadores.					

Actividad 9 C3: Alumnado					META ANUAL	% DE AVANCE
Indicador: Proporción de estudiantes atendidos en programas de estudio de buena calidad						
Eficacia:	Se cumplió con la meta establecida	No se cuenta con información (Meta Anual)	No se alcanzó la meta establecida		620	99%
Causa:	Formar estudiantes de calidad.					
Efecto:	Fomentar la calidad de los PE de la institución					
Relación con el componente:	Lograr que 7 de los 12 PE en los que los estudiantes están cursando y lograr que en todo el ciclo escolar que consta de 4 cuatrimestres la comunidad de la institución tenga acceso a las TI.					

Actividad 10 C3: Programas					META ANUAL	% DE AVANCE
Indicador: Proporción de programas educativos acreditados						
Eficacia:	Se cumplió con la meta establecida	No se cuenta con información (Meta Anual)	No se alcanzó la meta establecida		7	100%
Causa:	Obtener programas educativos de calidad					
Efecto:	Fomentar la calidad de los PE de la institución					
Relación con el componente:	Lograr que 7 de los 12 PE estén acreditados y lograr que en todo el ciclo escolar que consta de 4 cuatrimestres la comunidad de la institución tenga acceso a las TI.					

Actividad 11 C3: Alumnado					META ANUAL	% DE AVANCE
Indicador: Proporción de alumnos de reprobación el cuatrimestre						
Eficacia:	Se cumplió con la meta establecida	No se cuenta con información (Meta Anual)	No se alcanzó la meta establecida		3%	2%
Causa:	Reducir el índice de reprobación					
Efecto:	Fomentar la reducción de estudiantes reprobados					
Relación con el componente:	Lograr disminuir el índice de reprobación a un 3% y lograr que en todo el ciclo escolar que consta de 4 cuatrimestres la comunidad de la institución tenga acceso a las TI.					

Actividad 12 C3: Alumnado					META ANUAL	% DE AVANCE
Indicador: Proporción de alumnos que desertan de sus estudios escolares en los diferentes programas educativos						
Eficacia:	Se cumplió con la meta establecida	No se cuenta con información (Meta Anual)	No se alcanzó la meta establecida		27%	4%
Causa:	Baja de alumnos que desertan en el cuatrimestre					
Efecto:	Fomentar la reducción de estudiantes que desertaron en el cuatrimestre					
Relación con el componente:	Lograr disminuir el índice de deserción a un 27% en el cuatrimestre 1 y lograr que en todo el ciclo escolar que consta de 4 cuatrimestres la comunidad de la institución tenga acceso a las TI.					

Actividad 13 C3: Docente					META ANUAL	% DE AVANCE
Indicador: Cuerpos académicos en formación						
Eficacia:	Se cumplió con la meta establecida	No se cuenta con información (Meta Anual)	No se alcanzó la meta establecida		100%	0%
Causa:	Formación de cuerpos académicos					
Efecto:	Fomentar la formación de los CA en los diferentes programas educativos.					
Relación con el componente:	Lograr el 100% de cuerpos académicos en formación y lograr que en todo el ciclo escolar que consta de 4 cuatrimestres la comunidad de la institución tenga acceso a las TI.					

Actividad 14 C4: Alumnado				

Indicador: Proporción de Las y Los estudiantes que participan en actividades académicas y científicas			META ANUAL	% DE AVANCE	
Eficacia:	<input checked="" type="checkbox"/> Se cumplió con la meta establecida	<input type="checkbox"/> No se cuenta con información (Meta Anual)	<input type="checkbox"/> No se alcanzó la meta establecida	100%	100%
Causa:	Todos los estudiantes de los PE participen actividades académicas y científicas.				
Efecto:	Fomentar la participación de los estudiantes				
Relación con el componente:	Lograr el 100% de los estudiantes en participación de actividades académicas y científicas y lograr que en todo el ciclo escolar que consta de 4 cuatrimestres la comunidad de la institución tenga acceso a pláticas, cursos o talleres sobre la perspectiva de género programados.				

Actividad 15 C4: Programa					
Indicador: Programas educativos actualizados con AST y estudios de pertinencia			META ANUAL	% DE AVANCE	
Eficacia:	<input checked="" type="checkbox"/> Se cumplió con la meta establecida	<input type="checkbox"/> No se cuenta con información (Meta Anual)	<input type="checkbox"/> No se alcanzó la meta establecida	12	100%
Causa:	Fomentar a todos los PE a estudios de pertinencia y AST.				
Efecto:	Fomentar la participación de las terceras partes a participar en los AST				
Relación con el componente:	Lograr que los 12 PE elaboren su análisis situacional de trabajo así como los estudios de pertinencia y lograr que en todo el ciclo escolar que consta de 4 cuatrimestres la comunidad de la institución tenga acceso a pláticas, cursos o talleres sobre la perspectiva de género programados.				

Actividad 16 C3: Docente					
Indicador: Proporción de personal académico habilitado en áreas de su desempeño			META ANUAL	% DE AVANCE	
Eficacia:	<input checked="" type="checkbox"/> Se cumplió con la meta establecida	<input type="checkbox"/> No se cuenta con información (Meta Anual)	<input type="checkbox"/> No se alcanzó la meta establecida	70	54.5%
Causa:	Distribución de cada docente en sus áreas de desempeño				
Efecto:	Fomentar el desempeño de los docentes en su área				
Relación con el componente:	Lograr que 70 docentes se encuentren habilitados en su área de desempeño y lograr que en todo el ciclo escolar que consta de 4 cuatrimestres la comunidad de la institución tenga acceso a las TI.				

Actividad 17 C3: Programa					
Indicador: Programas de estímulos implementado			META ANUAL	% DE AVANCE	
Eficacia:	<input checked="" type="checkbox"/> Se cumplió con la meta establecida	<input type="checkbox"/> No se cuenta con información (Meta Anual)	<input type="checkbox"/> No se alcanzó la meta establecida	1	100.0%
Causa:	Accionar el programa de estímulos				
Efecto:	Fomentar el programa de estímulos				
Relación con el componente:	Lograr el programa de estímulos anual estipulado y lograr que en todo el ciclo escolar que consta de 4 cuatrimestres la comunidad de la institución tenga acceso a las TI.				

Actividad 18 C3: Profesor					
Indicador: Proporción de profesores de tiempo completo en estudio doctoral			META ANUAL	% DE AVANCE	
Eficacia:	<input checked="" type="checkbox"/> Se cumplió con la meta establecida	<input type="checkbox"/> No se cuenta con información (Meta Anual)	<input type="checkbox"/> No se alcanzó la meta establecida	1	7.14%
Causa:	Accionar para estimular a los PTC a obtener un nivel doctoral				
Efecto:	Fomentar a los PTC a cursar un doctorado				
Relación con el componente:	Lograr al menos 1 de los 14 PTC estudie un doctorado y lograr que en todo el ciclo escolar que consta de 4 cuatrimestres la comunidad de la institución tenga acceso a las TI.				

Actividad 19 C3: Profesor					
Indicador: Proporción de profesores de tiempo completo actualizado dentro de su área de desempeño			META ANUAL	% DE AVANCE	
Eficacia:	<input checked="" type="checkbox"/> Se cumplió con la meta establecida	<input type="checkbox"/> No se cuenta con información (Meta Anual)	<input type="checkbox"/> No se alcanzó la meta establecida	8	42%
Causa:	Accionar para estimular a los PTC a actualizarse				
Efecto:	Fomentar a los PTC a cursar cursos de actualización				
Relación con el componente:	PARA EL PRIMER TRIMESTRE NO SE PROGRAMÓ NADA, SIN EMBARGO, SE REALIZÓ UN CURSO DE CAPACITACIÓN DOCENTE DENOMINADO "INTRODUCCIÓN AL MODELO DE EDUCACIÓN BASADA EN COMPETENCIAS, ESTRATEGIAS DE ENSEÑANZA Y EVALUACIÓN DEL APRENDIZAJE ACORDE AL REGLAMENTO ACADÉMICO Y EL PROCESO DE ENSEÑANZA-APRENDIZAJE DEL SGC" CUBRIENDO A 6 DE LOS PTC y lograr que en todo el ciclo escolar que consta de 4 cuatrimestres la comunidad de la institución tenga acceso a las TI.				

Actividad 20 C3: Proyecto					
Indicador: Investigaciones de cuerpo docente y/o cuerpo académico			META ANUAL	% DE AVANCE	
Eficacia:	<input checked="" type="checkbox"/> Se cumplió con la meta establecida	<input type="checkbox"/> No se cuenta con información (Meta Anual)	<input type="checkbox"/> No se alcanzó la meta establecida	100%	100%
Causa:	Accionar para elaborar investigaciones				
Efecto:	Fomentar a los profesores a participar en las investigaciones pertinentes				
Relación con el componente:	Sinergia con el cuerpo docente y académico para realizar investigaciones y lograr que en todo el ciclo escolar que consta de 4 cuatrimestres la comunidad de la institución tenga acceso a las TI.				

Actividad 21 C3: Profesor				META ANUAL	% DE AVANCE
Indicador: Proporción de profesores de tiempo completo con perfil deseable PRODEP					
Eficacia:	<input checked="" type="checkbox"/> Se cumplió con la meta establecida	<input type="checkbox"/> No se cuenta con información (Meta Anual)	<input type="checkbox"/> No se alcanzó la meta establecida	2%	2%
Causa:	Accionar para que los PTC obtengan su perfil deseable				
Efecto:	Fomentar a los profesores de tiempo completo a actualizarse para poder participar en perfiles PRODEP				
Relación con el componente:	SE LOGRÓ 2 PROFESORES CON PERFIL DESEABLE, AUN SE CUENTA EN ESPERA DE RESOLUCIÓN POR PARTE DE PRODEP y lograr que en todo el ciclo escolar que consta de 4 cuatrimestres la comunidad de la institución tenga acceso a las TI.				

Actividad 22 C3: Profesor				META ANUAL	% DE AVANCE
Indicador: Proporción de PTC capacitados en la utilización de TICS					
Eficacia:	<input type="checkbox"/> Se cumplió con la meta establecida	<input checked="" type="checkbox"/> No se cuenta con información (Meta Anual)	<input type="checkbox"/> No se alcanzó la meta establecida	15	0%
Causa:	Accionar para que los PTC obtengan capacitaciones en TICS				
Efecto:	Fomentar a los profesores de tiempo completo a actualizarse en las TICS				
Relación con el componente:	lograr que 15 PTC estén capacitados y actualizados en las TICS y lograr que en todo el ciclo escolar que consta de 4 cuatrimestres la comunidad de la institución tenga acceso a las TI.				

Actividad 23 C3: Publicación				META ANUAL	% DE AVANCE
Indicador: Publicaciones académicas de profesores de tiempo completo					
Eficacia:	<input type="checkbox"/> Se cumplió con la meta establecida	<input checked="" type="checkbox"/> No se cuenta con información (Meta Anual)	<input type="checkbox"/> No se alcanzó la meta establecida	2	0%
Causa:	Accionar para que los PTC publiquen sus investigaciones.				
Efecto:	Fomentar a los profesores de tiempo completo a publicar en revistas de calidad				
Relación con el componente:	lograr 2 publicaciones de investigaciones al año y lograr que en todo el ciclo escolar que consta de 4 cuatrimestres la comunidad de la institución tenga acceso a las TI.				

Actividad 24 C2: Programa				META ANUAL	% DE AVANCE
Indicador: Programa de tutoría y asesoría					
Eficacia:	<input checked="" type="checkbox"/> Se cumplió con la meta establecida	<input type="checkbox"/> No se cuenta con información (Meta Anual)	<input type="checkbox"/> No se alcanzó la meta establecida	1	100%
Causa:	Accionar para que los estudiantes tengan un satisfactorio programa de tutorías				
Efecto:	Fomentar el seguimiento de tutorías y asesorías				
Relación con el componente:	lograr el 100% de estudiantes con calidad profesional.				

Actividad 25 C2: Alumnado				META ANUAL	% DE AVANCE
Indicador: Promoción de estudiantes que reciben tutorías y/o asesorías					
Eficacia:	<input checked="" type="checkbox"/> Se cumplió con la meta establecida	<input type="checkbox"/> No se cuenta con información (Meta Anual)	<input type="checkbox"/> No se alcanzó la meta establecida	1100	100%
Causa:	Accionar para que los todos los estudiantes tengan un satisfactorio programa de tutorías y asesorías				
Efecto:	Fomentar el seguimiento de tutorías y asesorías				
Relación con el componente:	lograr el 100% de estudiantes con calidad profesional.				

Actividad 26 C2: Alumnado				META ANUAL	% DE AVANCE
Indicador: Proporción de estudiantes beneficiados con la innovación educativa					
Eficacia:	<input type="checkbox"/> Se cumplió con la meta establecida	<input type="checkbox"/> No se cuenta con información (Meta Anual)	<input type="checkbox"/> No se alcanzó la meta establecida	1100	100%
Causa:	Accionar para que los todos los estudiantes sean beneficiados con innovación educativa				
Efecto:	Fomentar el seguimiento innovación educativa en todos los PE				
Relación con el componente:	lograr el 100% de estudiantes con calidad profesional.				

Actividad 27 C4: Alumnado				META ANUAL	% DE AVANCE
Indicador: Atención de alumnos con vulnerabilidad por parte del área psicopedagógica					
Eficacia:	<input type="checkbox"/> Se cumplió con la meta establecida	<input checked="" type="checkbox"/> No se cuenta con información (Meta Anual)	<input type="checkbox"/> No se alcanzó la meta establecida	150	87%
Causa:	Accionar para que los todos los estudiantes sean atendidos por el dpto psicopedagogico				
Efecto:	Fomentar el seguimiento ide forma cuatrimestral a los estudiantes atendidos				
Relación con el componente:	lograr que en todo el ciclo escolar que consta de 4 cuatrimestres la comunidad de la institución tenga acceso a pláticas, cursos o talleres sobre la perspectiva de género programados.				

Actividad 28 C3: Profesor			

Indicador: Satisfacción en el proceso de programación académica por parte de los docentes			META ANUAL	% DE AVANCE	
Eficacia:	<input checked="" type="checkbox"/> Se cumplió con la meta establecida	<input type="checkbox"/> No se cuenta con información (Meta Anual)	<input type="checkbox"/> No se alcanzó la meta establecida	580	100%
Causa:	Accionar para que los todos los estudiantes respondan la encuesta de satisfacción hacia los profesores				
Efecto:	Fomentar el seguimiento de la encuesta sobre la programación académica y su satisfacción de profesores que lo imparten				
Relación con el componente:	lograr que en todo el ciclo escolar que consta de 4 cuatrimestres la comunidad de la institución tenga acceso a las TI.				

Actividad 29 C2: Egresados					
Indicador: Porcentaje de estudiantes titulados anualmente			META ANUAL	% DE AVANCE	
Eficacia:	<input type="checkbox"/> Se cumplió con la meta establecida	<input checked="" type="checkbox"/> No se cuenta con información (Meta Anual)	<input type="checkbox"/> No se alcanzó la meta establecida	197	0%
Causa:	Accionar para que los todos los egresados obtengan su título				
Efecto:	Fomentar el seguimiento de titulación				
Relación con el componente:	lograr el 100% de estudiantes con calidad profesional.				

Actividad 30 C3: Alumnado					
Indicador: Porcentaje de usuarios del servicio de Biblioteca Virtual			META ANUAL	% DE AVANCE	
Eficacia:	<input type="checkbox"/> Se cumplió con la meta establecida	<input type="checkbox"/> No se cuenta con información (Meta Anual)	<input type="checkbox"/> No se alcanzó la meta establecida	0	0%
Causa:	Accionar para que los todos los estudiantes matriculados tengan acceso a la biblioteca virtual				
Efecto:	Fomentar el uso de la biblioteca virtual				
Relación con el componente:	lograr que en todo el ciclo escolar que consta de 4 cuatrimestres la comunidad de la institución tenga acceso a las TI.				

Actividad 31 C3: Alumnado					
Indicador: Porcentaje de estudiantes inscritos en la plataforma digital			META ANUAL	% DE AVANCE	
Eficacia:	<input type="checkbox"/> Se cumplió con la meta establecida	<input type="checkbox"/> No se cuenta con información (Meta Anual)	<input type="checkbox"/> No se alcanzó la meta establecida	0	0%
Causa:	Accionar para que los todos los estudiantes matriculados estén inscritos en la plataforma digital				
Efecto:	Fomentar el uso de la plataforma digital				
Relación con el componente:	lograr que en todo el ciclo escolar que consta de 4 cuatrimestres la comunidad de la institución tenga acceso a las TI.				

Actividad 32 C3: Alumnado					
Indicador: Porcentaje de usuarios en el servicio de fotocopiado			META ANUAL	% DE AVANCE	
Eficacia:	<input type="checkbox"/> Se cumplió con la meta establecida	<input type="checkbox"/> No se cuenta con información (Meta Anual)	<input type="checkbox"/> No se alcanzó la meta establecida	0	0%
Causa:	Accionar para que los todos los estudiantes matriculados tengan conocimiento y hagan uso del servicio de fotocopiado				
Efecto:	Fomentar la difusión de el área de fotocopiado				
Relación con el componente:	lograr que en todo el ciclo escolar que consta de 4 cuatrimestres la comunidad de la institución tenga acceso a las TI.				

Actividad 33 C2: Alumnado					
Indicador: Porcentaje de alumnos becados			META ANUAL	% DE AVANCE	
Eficacia:	<input checked="" type="checkbox"/> Se cumplió con la meta establecida	<input type="checkbox"/> No se cuenta con información (Meta Anual)	<input type="checkbox"/> No se alcanzó la meta establecida	275	100%
Causa:	Accionar para que los 275 de los estudiantes matriculados cuenten con becas				
Efecto:	Fomentar la difusión de las becas con todos los alumnos y lograr que se inscriban				
Relación con el componente:	lograr el 100% de estudiantes con calidad profesional.				

Actividad 34 C1: Acción					
Indicador: Porcentaje de cumplimiento de las obligaciones de transparencia de los sujetos obligados del poder ejecutivo			META ANUAL	% DE AVANCE	
Eficacia:	<input checked="" type="checkbox"/> Se cumplió con la meta establecida	<input type="checkbox"/> No se cuenta con información (Meta Anual)	<input type="checkbox"/> No se alcanzó la meta establecida	100%	100%
Causa:	Accionar para cumplir con las obligaciones de transparencia				
Efecto:	Fomentar al sujeto obligado al cumplimiento				
Relación con el componente:	Las áreas administrativas coadyuvan en el cumplimiento de indicadores.				

Actividad 35 C5: Caso				
Indicador: Atenciones en asuntos jurídicos			META ANUAL	% DE AVANCE

Eficacia:	<input checked="" type="checkbox"/> Se cumplió con la meta establecida	<input type="checkbox"/> No se cuenta con información (Meta Anual)	<input type="checkbox"/> No se alcanzó la meta establecida	100%	100%
Causa:	Accionar para cumplir satisfactoriamente los casos atendidos				
Efecto:	Fomentar de manera eficiente el seguimiento de casos y su atención				
Relación con el componente:	Lograr que todas las unidades administrativas de la institución cumplan con sus objetivos.				

Codigo	Nombre	SI-Deudor	SI-Acreedor	Cargos	Abonos	SF-Deudor	SF-Acreedor
		\$0.00	\$0.00	\$5,000.00	\$0.00	\$5,000.00	\$0.00
1111	EFFECTIVO						
1112	BANCOS/TESORERÍA	\$7,440,208.86	\$0.00	\$68,301,604.22	\$69,374,494.37	\$6,367,408.71	\$0.00
1122	CUENTAS POR COBRAR A CORTO PLAZO	\$0.00	\$0.00	\$30,758,058.84	\$30,758,058.84	\$0.00	\$0.00
1123	DEUDORES DIVERSOS POR COBRAR A CORTO PLAZO	\$101,978.00	\$0.00	\$562,675.28	\$660,657.88	\$64,995.40	\$0.00
1124	INGRESOS POR RECUPERAR A CORTO PLAZO	\$0.00	\$0.00	\$218,052.73	\$218,052.73	\$0.00	\$0.00
1231	TERRENOS	\$25,316,678.67	\$0.00	\$0.00	\$0.00	\$25,316,678.67	\$0.00
1232	EDIFICIOS	\$85,297,124.88	\$0.00	\$0.00	\$0.00	\$85,297,124.88	\$0.00
1233	Infraestructura	\$10,502,753.28	\$0.00	\$0.00	\$0.00	\$10,502,753.28	\$0.00
1236	CONSTRUCCIONES EN PROCESO EN BIENES PROPIOS	\$1,233,307.08	\$0.00	\$0.00	\$0.00	\$1,233,307.08	\$0.00
1241	MOBILIARIO Y EQUIPO DE ADMINISTRACIÓN	\$41,877,933.56	\$0.00	\$1,066,158.54	\$1,745,659.30	\$41,227,430.80	\$0.00
1242	MOBILIARIO Y EQUIPO EDUCACIONAL Y RECREATIVO	\$1,934,944.57	\$0.00	\$0.00	\$0.00	\$1,934,944.57	\$0.00
1244	VEHÍCULOS Y EQUIPO DE TRANSPORTE	\$3,965,355.20	\$0.00	\$250,000.00	\$0.00	\$4,215,355.20	\$0.00
1246	MAQUINARIA, OTROS EQUIPOS Y HERRAMIENTAS	\$110,931.54	\$0.00	\$0.00	\$642.86	\$110,288.68	\$0.00
1251	SOFTWARE	\$1,789,077.89	\$0.00	\$0.00	\$0.00	\$1,789,077.89	\$0.00
1261	DEPRECIACIÓN ACUMULADA DE BIENES INMUEBLES	\$0.00	\$17,996,130.28	\$0.00	\$2,649,768.12	\$0.00	\$20,645,898.40
1263	DEPRECIACIÓN ACUMULADA DE BIENES MUEBLES	\$0.00	\$32,980,990.89	\$1,748,302.16	\$3,280,444.20	\$0.00	\$34,515,132.03
1265	AMORTIZACIÓN ACUMULADA DE ACTIVOS INTANGIBLES	\$0.00	\$1,650,260.79	\$0.00	\$40,197.51	\$0.00	\$1,690,458.30
2111	SERVICIOS PERSONALES POR PAGAR A CORTO PLAZO	\$0.00	\$0.00	\$25,107,755.70	\$25,107,755.70	\$0.00	\$0.00
2112	PROVEEDORES POR PAGAR A CORTO PLAZO	\$0.00	\$0.00	\$10,396,578.49	\$10,396,578.49	\$0.00	\$0.00
2117	RETENCIONES Y CONTRIBUCIONES POR PAGAR A CORTO PLAZO	\$0.00	\$35,051.28	\$3,857,391.50	\$4,023,538.82	\$0.00	\$401,198.60
2172	PROVISIÓN PARA CONTINGENCIAS A CORTO PLAZO	\$0.00	\$1,036,835.49	\$1,036,835.82	\$0.00	\$0.00	-\$0.33
2199	OTROS PASIVOS CIRCULANTES	\$0.00	\$2,349.23	\$1,338,185.99	\$1,427,268.55	\$0.00	\$91,431.79
3110	APORTACIONES	\$0.00	\$126,186,270.70	\$0.00	\$870,880.80	\$0.00	\$127,056,951.50
3210	RESULTADOS DEL EJERCICIO (AHORRO/ DESAHORRO)	\$0.00	-\$7,174,444.89	-\$7,174,444.89	\$0.00	\$0.00	\$0.00
3220	RESULTADOS DE EJERCICIOS ANTERIORES	\$0.00	\$15,947,139.78	\$1,527,084.48	-\$7,174,444.89	\$0.00	\$7,245,800.39
4151	PRODUCTOS	\$0.00	\$0.00	\$0.00	\$218,052.73	\$0.00	\$218,052.73
4173	INGRESOS POR VENTA DE BIENES Y PRESTACIÓN DE SERVICIOS DE ENTIDADES	\$0.00	\$0.00	\$0.00	\$5,450,929.50	\$0.00	\$5,450,929.50
4223	SUBSIDIOS Y SUBVENCIONES	\$0.00	\$0.00	\$0.00	\$30,816,081.73	\$0.00	\$30,816,081.73
4393	DIFERENCIAS POR TIPO DE CAMBIO A FAVOR	\$0.00	\$0.00	\$0.00	\$37.00	\$0.00	\$37.00
4399	OTROS INGRESOS Y BENEFICIOS VARIOS	\$0.00	\$0.00	\$0.00	\$501,973.63	\$0.00	\$501,973.63
5111	REMUNERACIONES AL PERSONAL DE CARÁCTER PERMANENTE	\$0.00	\$0.00	\$12,197,084.49	\$0.00	\$12,197,084.49	\$0.00
5112	REMUNERACIONES AL PERSONAL DE CARÁCTER TRANSITORIO	\$0.00	\$0.00	\$8,973,463.12	\$0.00	\$8,973,463.12	\$0.00
5113	REMUNERACIONES ADICIONALES Y ESPECIALES	\$0.00	\$0.00	\$938,364.84	\$0.00	\$938,364.84	\$0.00
5114	SEGURIDAD SOCIAL	\$0.00	\$0.00	\$1,247,664.19	\$0.00	\$1,247,664.19	\$0.00
5115	OTRAS PRESTACIONES SOCIALES Y ECONÓMICAS	\$0.00	\$0.00	\$1,707,069.06	\$0.00	\$1,707,069.06	\$0.00
5116	PAGO DE ESTÍMULOS A SERVIDORES PÚBLICOS	\$0.00	\$0.00	\$46,500.00	\$0.00	\$46,500.00	\$0.00
5121	MATERIALES DE ADMINISTRACIÓN, EMISIÓN DE DOCUMENTOS Y ARTÍCULOS OFICIALES	\$0.00	\$0.00	\$386,841.50	\$0.00	\$386,841.50	\$0.00
5122	ALIMENTOS Y UTENSILIOS	\$0.00	\$0.00	\$65,491.34	\$0.00	\$65,491.34	\$0.00
5125	PRODUCTOS QUÍMICOS, FARMACÉUTICOS Y DE LABORATORIO	\$0.00	\$0.00	\$85,225.10	\$0.00	\$85,225.10	\$0.00
5126	COMBUSTIBLES, LUBRICANTES Y ADITIVOS	\$0.00	\$0.00	\$444,300.60	\$0.00	\$444,300.60	\$0.00
5127	VESTUARIO, BLANCOS, PRENDAS DE PROTECCIÓN Y ARTÍCULOS DEPORTIVOS	\$0.00	\$0.00	\$68,629.00	\$0.00	\$68,629.00	\$0.00
5129	HERRAMIENTAS, REFACCIONES Y ACCESORIOS MENORES	\$0.00	\$0.00	\$334,535.62	\$0.00	\$334,535.62	\$0.00
5131	SERVICIOS BÁSICOS	\$0.00	\$0.00	\$1,912,084.05	\$0.00	\$1,912,084.05	\$0.00
5132	SERVICIOS DE ARRENDAMIENTO	\$0.00	\$0.00	\$348,873.16	\$0.00	\$348,873.16	\$0.00
5133	SERVICIOS PROFESIONALES, CIENTÍFICOS Y TÉCNICOS Y OTROS SERVICIOS	\$0.00	\$0.00	\$1,339,255.24	\$0.00	\$1,339,255.24	\$0.00
5134	SERVICIOS FINANCIEROS, BANCARIOS Y COMERCIALES	\$0.00	\$0.00	\$235,015.49	\$0.00	\$235,015.49	\$0.00
5135	SERVICIOS DE INSTALACIÓN, REPARACIÓN, MANTENIMIENTO Y CONSERVACIÓN	\$0.00	\$0.00	\$2,546,421.39	\$0.00	\$2,546,421.39	\$0.00
5137	SERVICIOS DE TRASLADO Y VIÁTICOS	\$0.00	\$0.00	\$1,619,490.00	\$0.00	\$1,619,490.00	\$0.00
5138	SERVICIOS OFICIALES	\$0.00	\$0.00	\$460,841.41	\$0.00	\$460,841.41	\$0.00
5139	OTROS SERVICIOS GENERALES	\$0.00	\$0.00	\$821,984.00	\$0.00	\$821,984.00	\$0.00
5231	SUBSIDIOS	\$0.00	\$0.00	\$13,450.00	\$0.00	\$13,450.00	\$0.00
5513	DEPRECIACIÓN DE BIENES INMUEBLES	\$0.00	\$0.00	\$2,649,768.12	\$0.00	\$2,649,768.12	\$0.00
5515	DEPRECIACIÓN DE BIENES MUEBLES	\$0.00	\$0.00	\$3,280,444.20	\$0.00	\$3,280,444.20	\$0.00
5517	AMORTIZACIÓN DE ACTIVOS INTANGIBLES	\$0.00	\$0.00	\$40,197.51	\$0.00	\$40,197.51	\$0.00
5599	OTROS GASTOS VARIOS	\$0.00	\$0.00	\$4,467.58	\$0.00	\$4,467.58	\$0.00
8110	LEY DE INGRESOS ESTIMADA	\$0.00	\$0.00	\$45,467,010.07	\$0.00	\$45,467,010.07	\$0.00
8120	LEY DE INGRESOS POR EJECUTAR	\$0.00	\$0.00	\$36,974,111.57	\$49,820,180.08	\$0.00	\$12,855,068.51
8130	MODIFICACIONES A LA LEY DE INGRESOS ESTIMADA	\$0.00	\$0.00	\$4,362,170.01	\$0.00	\$4,362,170.01	\$0.00
8140	LEY DE INGRESOS DEVENGADA	\$0.00	\$0.00	\$36,974,111.57	\$36,974,111.57	\$0.00	\$0.00
8150	LEY DE INGRESOS RECAUDADA	\$0.00	\$0.00	\$0.00	\$36,974,111.57	\$0.00	\$36,974,111.57
8210	PRESUPUESTO DE EGRESOS APROBADO	\$0.00	\$0.00	\$0.00	\$45,467,010.07	\$0.00	\$45,467,010.07
8220	PRESUPUESTO DE EGRESOS POR EJERCER	\$0.00	\$0.00	\$55,805,205.24	\$42,042,914.50	\$13,762,290.74	\$0.00
8230	MODIFICACIONES AL PRESUPUESTO DE EGRESOS APROBADO	\$0.00	\$0.00	\$5,876,025.16	\$10,338,195.17	\$0.00	\$4,362,170.01
8240	PRESUPUESTO DE EGRESOS COMPROMETIDO	\$0.00	\$0.00	\$36,066,889.34	\$36,066,889.34	\$0.00	\$0.00
8250	PRESUPUESTO DE EGRESOS DEVENGADO	\$0.00	\$0.00	\$36,066,889.34	\$36,066,889.34	\$0.00	\$0.00
8260	PRESUPUESTO DE EGRESOS EJERCIDO	\$0.00	\$0.00	\$36,066,889.34	\$36,066,889.34	\$0.00	\$0.00
8270	PRESUPUESTO DE EGRESOS PAGADO	\$0.00	\$0.00	\$36,066,889.34	\$0.00	\$36,066,889.34	\$0.00