




# INFORME TRIMESTRAL ABRIL-JUNIO 2017



**UTSLRC**

Universidad Tecnológica  
San Luis Río Colorado





## Formatos

### Listado de Formatos ETCA "Evaluación Trimestral Contabilidad Armonizada"

<b>I.- Información contable</b>		
1	ETCA-I-01	Estado de Situación Financiera
2	ETCA-I-02	Estado de Situación Financiera-Detallado-LDF
3	ETCA-I-03	Estado de Actividades
4	ETCA-I-04	Estado de Variación en la Hacienda Pública
5	ETCA-I-05	Estado de Cambios en la Situación Financiera
6	ETCA-I-06	Estado de Flujos de Efectivo
7	ETCA-I-07	Estado Analítico del Activo
8	ETCA-I-08	Estado Analítico de la Deuda y Otros Pasivos
9	ETCA-I-09	Informe Analítico de la Deuda y Otros Pasivos-Detallado-LDF
10	ETCA-I-10	Informe Analítico de Obligaciones Diferentes de Financiamiento-LDF
11	ETCA-I-11	Informe sobre Pasivos Contingentes
13	ETCA-I-12	Notas a los Estados Financieros
<b>II.- Información Presupuestaria</b>		
14	ETCA-II-01	Estado Analítico de Ingresos
15	ETCA-II-02	Estado Analítico de Ingresos Detallado-LDF
16	ETCA-II-03	Conciliación entre los Ingresos Presupuestarios y Contables
17	ETCA-II-04	Estado Analítico del Ejercicio Presupuesto de Egresos
18	ETCA-II-05	Estado Analítico del Ejercicio Presupuesto de Egresos Detallado-LDF Clasificación Por Objeto del Gasto
19	ETCA-II-06	Estado Analítico del Ejercicio Presupuesto de Egresos Clasificación Económica (Por Tipo de Gasto)
20	ETCA-II-07	Estado Analítico del Ejercicio Presupuesto de Egresos Por Unidad Administrativa
21	ETCA-II-08	Estado Analítico del Ejercicio Presupuesto de Egresos Detallado-LDF Por Unidad Administrativa
22	ETCA-II-09	Estado Analítico del Ejercicio Presupuesto de Egresos Clasificación Administrativa, Por Poderes
23	ETCA-II-10	Estado Analítico del Ejercicio Presupuesto de Egresos Clasificación Administrativa, Por tipo de Organismo o Entidad Paraestatal
24	ETCA-II-11	Estado Analítico del Ejercicio Presupuesto de Egresos Clasificación Funcional (Finalidad y Función)
25	ETCA-II-12	Estado Analítico del Ejercicio Presupuesto de Egresos -Detallado-LDF Clasificación Funcional (Finalidad y Función)
26	ETCA-II-13	Estado Analítico del Ejercicio Presupuesto de Egresos Por Partida del Gasto
27	ETCA-II-14	Estado Analítico del Ejercicio Presupuesto de Egresos - Detallado-LDF (Clasificación de Servicios Personales por Categoría)
28	ETCA-II-15	Conciliación entre los Egresos Presupuestarios y los Gastos Contables
29	ETCA-II-16	Endeudamiento Neto

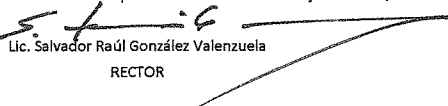
30	ETCA-II-17	Intereses de la Deuda
<b>III.- Información Programática</b>		
31	ETCA-III-01	Gasto por Categoría Programática
32	ETCA-III-02	Gasto por Programa Presupuestario
33	ETCA-III-03	Gasto por Proyectos de Inversión
34	ETCA-III-04	Informe de Avance Programático
35	ETCA-III-05	Matriz de Indicadores de Resultados
<b>IV.- Información Complementaria-Anexos.</b>		
36	ETCA-IV-01	Indicadores de Postura Fiscal
27	ETCA-IV-02	Balance Presupuestario-LDF
38	ETCA-IV-03	Relación de Cuentas Bancarias Productivas Específicas
39	ETCA-IV-04	Relación de Bienes que Componen su Patrimonio
40	ETCA-IV-05	Relación de esquemas bursátiles y de coberturas financieras
41	Anexo	Análisis de variaciones Programático-Presupuestal


(PESOS)

TRIMESTRE: Segundo 2017

ACTIVO	2017	2016	PASIVO	2017	2016
<b>Activo Circulante</b>			<b>Pasivo Circulante</b>		
Efectivo y Equivalentes	12,359,236.22	11,906,243.81	Cuentas por Pagar a Corto Plazo	229,461.99	-
Derechos a Recibir Efectivo o Equivalentes	161,065.94	251,084.17	Documentos por Pagar a Corto Plazo	-	-
Derechos a Recibir Bienes o Servicios	-	-	Porción a Corto Plazo de la Deuda Pública a Largo Plazo	-	-
Inventarios	-	-	Títulos y Valores a Corto Plazo	-	-
Almacenes	-	-	Pasivos Diferidos a Corto Plazo	-	-
Estimación por Pérdida o Deterioro de Activos Circulantes	-	-	Fondos y Bienes de Terceros en Garantía y/o Administración a Corto Plazo	-	-
Otros Activos Circulantes	-	-	Provisiones a Corto Plazo	-	3,349.30
			Otros Pasivos a Corto Plazo	61,472.98	6,371.31
<b>Total de Activos Circulantes</b>	<b>12,520,302.16</b>	<b>12,157,327.98</b>	<b>Total de Pasivos Circulantes</b>	<b>290,934.97</b>	<b>9,720.61</b>
<b>Activo No Circulante</b>			<b>Pasivo No Circulante</b>		
Inversiones Financieras a Largo Plazo	-	-	Cuentas por Pagar a Largo Plazo	-	-
Derechos a Recibir Efectivo o Equivalentes a Largo Plazo	-	-	Documentos por Pagar a Largo Plazo	-	-
Bienes Inmuebles, Infraestructura y Construcciones en Proceso	46,142,957.82	46,142,957.82	Deuda Pública a Largo Plazo	-	-
Bienes Muebles	19,921,294.95	19,060,386.34	Pasivos Diferidos a Largo Plazo	-	-
Activos Intangibles	588,652.66	450,596.74	Fondos y Bienes de Terceros en Garantía y/o en Administración a Largo Plazo	-	-
Depreciación, Deterioro y Amortización Acumulada de Bienes	- 14,218,412.55	- 12,410,374.88	Provisiones a Largo Plazo	-	-
Activos Diferidos	-	-			
Estimación por Pérdida o Deterioro de Activos no Circulantes	-	-			
Otros Activos no Circulantes	-	-			
<b>Total de Activos No Circulantes</b>	<b>52,434,492.88</b>	<b>53,243,566.02</b>	<b>Total de Pasivos No Circulantes</b>	<b>-</b>	<b>-</b>
<b>Total de Activos</b>	<b>64,954,795.04</b>	<b>65,400,894.00</b>	<b>Total de Pasivo</b>	<b>290,934.97</b>	<b>9,720.61</b>
			<b>Hacienda Pública/Patrimonio</b>		
			<b>Hacienda Pública/Patrimonio Contribuido</b>	<b>45,430,080.68</b>	<b>45,430,080.68</b>
			Aportaciones	45,430,080.68	45,430,080.68
			Donaciones de Capital	-	-
			Actualización de la Hacienda Pública/Patrimonio		
			<b>Hacienda Pública/Patrimonio Generado</b>	<b>19,233,779.39</b>	<b>19,961,092.71</b>
			Resultados del Ejercicio (Ahorro/ Desahorro)	- 727,313.32	6,727,452.41
			Resultados de Ejercicios Anteriores	19,961,092.71	13,233,640.30
			Revalúos	-	-
			Reservas	-	-
			Rectificaciones de Resultados de Ejercicios Anteriores	-	-
			<b>Exceso o Insuficiencia en la Actualización de la Hacienda Pública/Patrimonio</b>	<b>-</b>	<b>-</b>
			Resultado por Posición Monetaria	-	-
			Resultado por Tenencia de Activos no Monetarios	-	-
			<b>Total Hacienda Pública/Patrimonio</b>	<b>64,663,860.07</b>	<b>65,391,173.39</b>
			<b>Total de Pasivo y Hacienda Pública/Patrimonio</b>	<b>64,954,795.04</b>	<b>65,400,894.00</b>

"Bajo protesta de decir verdad declaramos que los Estados Financieros y sus Notas, son razonablemente correctos y son responsabilidad del emisor"

  
Lic. Salvador Raúl González Valenzuela  
RECTOR


  
L.C.P. Servando Sánchez Carrizosa  
DIRECTOR DE ADMINISTRACIÓN Y FINANZAS



(PESOS)

Concepto (c)	2017	31 de diciembre de 2016	Concepto (c)	2017	31 de diciembre de 2016
<b>ACTIVO</b>			<b>PASIVO</b>		
<b>Activo Circulante</b>			<b>Activo Circulante</b>		
<b>a. Efectivo y Equivalentes (a=a1+a2+a3+a4+a5+a6+a7)</b>	12,359,236.22	11,906,243.81	<b>a. Cuentas por Pagar a Corto Plazo (a=a1+a2+a3+a4+a5+a6+a7+a8+a9)</b>	290,934.97	6,371.31
a1) Efectivo	8,141.33	5,021.33	a1) Servicios Personales por Pagar a Corto Plazo	229,461.99	-
a2) Bancos/Tesorería	12,351,094.89	11,901,222.48	a2) Proveedores por Pagar a Corto Plazo	-	-
a3) Bancos/Depositos y Otros	-	-	a3) Contratistas por Obras Públicas por Pagar a Corto Plazo	-	-
a4) Inversiones Temporales (Hasta 3 meses)	-	-	a4) Participaciones y Aportaciones por Pagar a Corto Plazo	-	-
a5) Fondos con Afectación Específica	-	-	a5) Transferencias Otorgadas por Pagar a Corto Plazo	-	-
a6) Depósitos de Fondos de Terceros en Garantía y/o Administración	-	-	a6) Intereses, Comisiones y Otros Gastos de la Deuda Pública por Pagar a Corto Plazo	-	-
a7) Otros Efectivos y Equivalentes	-	-	a7) Retenciones y Contribuciones por Pagar a Corto Plazo	-	-
<b>b. Derechos a Recibir Efectivo o Equivalentes (b=b1+b2+b3+b4+b5+b6+b7)</b>	161,065.94	251,084.17	a8) Devoluciones de la Ley de Ingresos por Pagar a Corto Plazo	-	-
b1) Inversiones Financieras de Corto Plazo	-	-	a9) Otras Cuentas por Pagar a Corto Plazo	61,472.98	6,371.31
b2) Cuentas por Cobrar a Corto Plazo	-	-	<b>b. Documentos por Pagar a Corto Plazo (b=b1+b2+b3)</b>	-	-
b3) Deudores Diversos por Cobrar a Corto Plazo	161,065.94	251,084.17	b1) Documentos Comerciales por Pagar a Corto Plazo	-	-
b4) Ingresos por Recuperar a Corto Plazo	-	-	b2) Documentos con Contratistas por Obras Públicas por Pagar a Corto Plazo	-	-
b5) Deudores por Anticipos de la Tesorería a Corto Plazo	-	-	b3) Otros Documentos por Pagar a Corto Plazo	-	-
b6) Préstamos Otorgados a Corto Plazo	-	-	<b>c. Porción a Corto Plazo de la Deuda Pública a Largo Plazo (c=c1+c2)</b>	-	-
b7) Otros Derechos a Recibir Efectivo o Equivalentes a Corto Plazo	-	-	c1) Porción a Corto Plazo de la Deuda Pública	-	-
<b>c. Derechos a Recibir Bienes o Servicios (c=c1+c2+c3+c4+c5)</b>	-	-	c2) Porción a Corto Plazo de Arrendamiento Financiero	-	-
c1) Anticipo a Proveedores por Adquisición de Bienes y Prestación de Servicios a Corto Plazo	-	-	d. Títulos y Valores a Corto Plazo	-	-
c2) Anticipo a Proveedores por Adquisición de Bienes Inmuebles y Muebles a Corto Plazo	-	-	<b>e. Pasivos Diferidos a Corto Plazo (e=e1+e2+e3)</b>	-	-
c3) Anticipo a Proveedores por Adquisición de Bienes Intangibles a Corto Plazo	-	-	e1) Ingresos Cobrados por Adelantado a Corto Plazo	-	-
c4) Anticipo a Contratistas por Obras Públicas a Corto Plazo	-	-	e2) Intereses Cobrados por Adelantado a Corto Plazo	-	-
c5) Otros Derechos a Recibir Bienes o Servicios a Corto Plazo	-	-	e3) Otros Pasivos Diferidos a Corto Plazo	-	-
<b>d. Inventarios (d=d1+d2+d3+d4+d5)</b>	-	-	<b>f. Fondos y Bienes de Terceros en Garantía y/o Administración a Corto Plazo (f=f1+f2+f3+f4+f5+f6)</b>	-	-
d1) Inventario de Mercancías para Venta	-	-	f1) Fondos en Garantía a Corto Plazo	-	-
d2) Inventario de Mercancías Terminadas	-	-	f2) Fondos en Administración a Corto Plazo	-	-
d3) Inventario de Mercancías en Proceso de Elaboración	-	-	f3) Fondos Contingentes a Corto Plazo	-	-
d4) Inventario de Materias Primas, Materiales y Suministros para Producción	-	-	f4) Fondos de Fideicomisos, Mandatos y Contratos Análogos a Corto Plazo	-	-
d5) Bienes en Tránsito	-	-	f5) Otros Fondos de Terceros en Garantía y/o Administración a Corto Plazo	-	-
e. Almacenes	-	-	f6) Valores y Bienes en Garantía a Corto Plazo	-	-

Concepto (c)	2017	31 de diciembre de 2016	Concepto (c)	2017	31 de diciembre de 2016
<b>f. Estimación por Pérdida o Deterioro de Activos Circulantes (f=f1+f2)</b> f1) Estimaciones para Cuentas Incoobrables por Derechos a Recibir Efectivo o Equivalentes f2) Estimación por Deterioro de Inventarios <b>g. Otros Activos Circulantes (g=g1+g2+g3+g4)</b> g1) Valores en Garantía g2) Bienes en Garantía (excluye depósitos de fondos) g3) Bienes Derivados de Embargos, Decomisos, Aseguramientos y Dación en Pago g4) Adquisición con Fondos de Terceros	12,520,302.16	12,157,327.98	<b>g. Provisiones a Corto Plazo (g=g1+g2+g3)</b> g1) Provisión para Demandas y Juicios a Corto Plazo g2) Provisión para Contingencias a Corto Plazo g3) Otras Provisiones a Corto Plazo <b>h. Otros Pasivos a Corto Plazo (h=h1+h2+h3)</b> h1) Ingresos por Clasificar h2) Recaudación por Participar h3) Otros Pasivos Circulantes	290,934.97	9,720.61
<b>IA. Total de Activos Circulantes (IA = a + b + c + d + e + f + g)</b> <b>Activo No Circulante</b> a. Inversiones Financieras a Largo Plazo b. Derechos a Recibir Efectivo o Equivalentes a Largo Plazo c. Bienes Inmuebles, Infraestructura y Construcciones en Proceso d. Bienes Muebles e. Activos Intangibles f. Depreciación, Deterioro y Amortización Acumulada de Bienes g. Activos Diferidos h. Estimación por Pérdida o Deterioro de Activos no Circulantes i. Otros Activos no Circulantes	46,142,957.82 19,821,294.95 588,652.66 14,218,412.55	46,142,957.82 19,060,386.34 450,596.74 12,410,374.88	<b>IIA. Total de Pasivos Circulantes (IIA = a + b + c + d + e + f + g + h)</b> <b>Pasivo No Circulante</b> a. Cuentas por Pagar a Largo Plazo b. Documentos por Pagar a Largo Plazo c. Deuda Pública a Largo Plazo d. Pasivos Diferidos a Largo Plazo e. Fondos y Bienes de Terceros en Garantía y/o en Administración a Largo Plazo f. Provisiones a Largo Plazo	290,934.97	9,720.61
<b>IB. Total de Activos No Circulantes (IB = a + b + c + d + e + f + g + h + i)</b>	52,434,492.88	53,243,566.02	<b>IIIB. Total de Pasivos No Circulantes (IIIB = a + b + c + d + e + f)</b>	290,934.97	9,720.61
<b>I. Total del Activo (I = IA + IB)</b>	64,954,795.04	65,400,894.00	<b>II. Total del Pasivo (II = IIA + IIIB)</b>	45,430,080.68	45,430,080.68
			<b>HACIENDA PÚBLICA/PATRIMONIO</b>	45,430,080.68	45,430,080.68
			a. Aportaciones		
			b. Donaciones de Capital		
			c. Actualización de la Hacienda Pública/Patrimonio	19,233,779.39	19,861,092.71
			<b>IIIB. Hacienda Pública/Patrimonio Generado (IIIB = a + b + c + d + e)</b>		
			a. Resultados del Ejercicio (Ahorro/Desahorro)	727,313.32	6,727,452.41
			b. Resultados de Ejercicios Anteriores	19,961,092.71	13,233,640.30
			c. Revalúos		
			d. Reservas		
			e. Rectificaciones de Resultados de Ejercicios Anteriores		
			<b>IIIC. Exceso o Insuficiencia en la Actualización de la Hacienda Pública/Patrimonio (IIIC = a + b)</b>		
			a. Resultado por Posición Monetaria		
			b. Resultado por Tenencia de Activos no Monetarios		
			<b>III. Total Hacienda Pública/Patrimonio (III = IIA + IIIB + IIIC)</b>	64,663,860.07	65,391,173.39
			<b>IV. Total del Pasivo y Hacienda Pública/Patrimonio (IV = III + IIIB)</b>	64,954,795.04	65,400,894.00

  
Lic. Salvador Raúl González Valenzuela

  
L.C.P. Servando Sánchez Carrizoza



	2017	2016
<b>INGRESOS Y OTROS BENEFICIOS</b>		
<b>Ingresos de la Gestión:</b>	<b>1,526,839.51</b>	<b>4,746,118.66</b>
Impuestos	-	-
Cuotas y Aportaciones de Seguridad Social	-	-
Contribuciones de Mejoras	-	-
Derechos	-	-
Productos de Tipo Corriente <sup>1</sup>	-	-
Aprovechamientos de Tipo Corriente	-	-
Ingresos por Venta de Bienes y Servicios	1,526,839.51	4,746,118.66
Ingresos no Comprendidos en las Fracciones de la Ley de Ingresos Causados en Ejercicios Fiscales Anteriores Pendientes de Liquidación o Pago	-	-
<b>Participaciones, Aportaciones, Transferencias, Asignaciones, Subsidios y Otras Ayudas</b>	<b>11,345,956.51</b>	<b>28,989,835.36</b>
Participaciones y Aportaciones	-	-
Transferencia, Asignaciones, Subsidios y Otras Ayudas	11,345,956.51	28,989,835.36
<b>Otros Ingresos y Beneficios</b>	<b>72,521.34</b>	<b>64,309.15</b>
Ingresos Financieros	-	-
Incremento por Variación de Inventarios	-	-
Disminución del Exceso de Estimaciones por Pérdida o Deterioro u Obsolescencia	-	-
Disminución del Exceso de Provisiones	-	-
Otros Ingresos y Beneficios Varios	72,521.34	64,309.15
<b>Total de Ingresos y Otros Beneficios</b>	<b>12,945,317.36</b>	<b>33,800,263.17</b>
<b>GASTOS Y OTRAS PÉRDIDAS</b>		
<b>Gastos de Funcionamiento</b>	<b>11,864,525.71</b>	<b>23,905,860.75</b>
Servicios Personales	8,395,780.66	17,788,685.52
Materiales y Suministros	633,027.64	1,390,594.91
Servicios Generales	2,835,717.41	4,726,580.32
<b>Transferencia, Asignaciones, Subsidios y Otras Ayudas</b>	<b>-</b>	<b>109,730.76</b>
Transferencias Internas y Asignaciones al Sector Público	-	109,730.76
Transferencias al Resto del Sector Público	-	-
Subsidios y Subvenciones	-	-
Ayudas Sociales	-	-
Pensiones y Jubilaciones	-	-
Transferencias a Fideicomisos, Mandatos y Contratos Análogos	-	-
Transferencias a la Seguridad Social	-	-
Donativos	-	-
Transferencias al Exterior	-	-
<b>Participaciones y Aportaciones</b>	<b>-</b>	<b>-</b>
Participaciones	-	-
Aportaciones	-	-
Convenios	-	-
<b>Intereses, Comisiones y Otros Gastos de la Deuda Pública</b>	<b>-</b>	<b>-</b>
Intereses de la Deuda Pública	-	-
Comisiones de la Deuda Pública	-	-
Gastos de la Deuda Pública	-	-
Costo por Coberturas	-	-
Apoyos Financieros	-	-
<b>Otros Gastos y Pérdidas Extraordinarias</b>	<b>1,808,104.97</b>	<b>3,057,219.25</b>
Estimaciones, Depreciaciones, Deterioros, Obsolescencia y Amortizaciones	1,808,037.67	3,046,305.21
Provisiones	-	-
Disminución de Inventarios	-	-
Aumento por Insuficiencia de Estimaciones por Pérdida o Deterioro y Obsolescencia	-	-
Aumento por Insuficiencia de Provisiones	-	-
Otros Gastos	67.30	10,914.04
<b>Inversión Pública</b>	<b>-</b>	<b>-</b>
Inversión Pública no Capitalizable	-	-
<b>Total de Gastos y Otras Pérdidas</b>	<b>13,672,630.68</b>	<b>27,072,810.76</b>
<b>Resultados del Ejercicio (Ahorro/Desahorro)</b>	<b>727,313.32</b>	<b>6,727,452.41</b>

Bajo protesta de decir verdad declaramos que los Estados Financieros y sus Notas, son razonablemente correctos y son responsabilidad del Emisor


Lic. Salvador Raúl González Valenzuela  
Rector

L.C.P. Servando Sánchez Carrizosa  
Director de Administración y Finanzas

TRIMESTRE: SEGUNDO 2017

Concepto	Hacienda Pública / Patrimonio Contribuido	Hacienda Pública / Patrimonio Generado de Ejercicio Anteriores	Hacienda Pública / Patrimonio Generado del Ejercicio	Ajustes por Cambios de Valor	Total
Rectificaciones de Resultados de Ejercicios Anteriores		0.00	0.00	0.00	0.00
<b>Patrimonio Neto Inicial Ajustado del Ejercicio</b>	<b>45,430,080.68</b>			<b>0.00</b>	<b>45,430,080.68</b>
Aportaciones	45,430,080.68			0.00	45,430,080.68
Donaciones de Capital	0.00			0.00	0.00
Actualización de la Hacienda Pública/Patrimonio	0.00			0.00	0.00
<b>Variaciones de la Hacienda Pública / Patrimonio Neto del Ejercicio</b>		<b>13,233,640.30</b>	<b>6,727,452.41</b>	<b>0.00</b>	<b>19,961,092.71</b>
Resultados del Ejercicio (Ahorro/Desahorro)			6,727,452.41	0.00	6,727,452.41
Resultados de Ejercicios Anteriores		13,233,640.30		0.00	13,233,640.30
Revalúos		0.00		0.00	0.00
Reservas		0.00		0.00	0.00
<b>Hacienda Pública / Patrimonio Neto Final del Ejercicio 2016</b>	<b>45,430,080.68</b>	<b>13,233,640.30</b>	<b>6,727,452.41</b>	<b>0.00</b>	<b>65,391,173.39</b>
<b>Cambios en la Hacienda Pública / Patrimonio Neto del Ejercicio 2017</b>	<b>0.00</b>			<b>0.00</b>	<b>0.00</b>
Aportaciones	0.00			0.00	0.00
Donaciones de Capital	0.00			0.00	0.00
Actualización de la Hacienda Pública/Patrimonio	0.00			0.00	0.00
<b>Variaciones de la Hacienda Pública / Patrimonio Neto del Ejercicio</b>		<b>6,727,452.41</b>	<b>-727,313.32</b>	<b>0.00</b>	<b>6,000,139.09</b>
Resultados del Ejercicio (Ahorro/Desahorro)			727,313.32	0.00	-727,313.32
Resultados de Ejercicios Anteriores		6,727,452.41		0.00	6,727,452.41
Revalúos		0.00		0.00	0.00
Reservas		0.00		0.00	0.00
<b>Saldo Neto en la Hacienda Pública / Patrimonio 2017</b>	<b>45,430,080.68</b>	<b>19,961,092.71</b>	<b>-727,313.32</b>	<b>0.00</b>	<b>64,663,860.07</b>


"Bajo protesta de decir verdad declaramos que los Estados Financieros y sus Notas, son razonablemente correctos y son responsabilidad del emisor"


  
Lic. Salvador Raúl González Valenzuela  
Rector

  
L.C.P. Servando Sánchez Carrizoza  
Director de Administración y Finanzas

	Origen	Aplicación
<b>Activo</b>	<b>1,898,055.90</b>	<b>1,451,956.94</b>
<b>Activo Circulante</b>	<b>90,018.23</b>	<b>452,992.41</b>
Efectivo y Equivalentes		452,992.41
Derechos a Recibir Efectivo o Equivalentes	90,018.23	
Derechos a Recibir Bienes o Servicios		
Inventario		
Almacenes		
Estimación por Pérdida o Deterioro de Activos Circulantes		
Otros Activos Circulantes		
<b>Activo No Circulante</b>	<b>1,808,037.67</b>	<b>998,964.53</b>
Inversiones Financieras a Largo Plazo		
Derechos a Recibir Efectivo o Equivalentes a Largo Plazo		
Bienes Inmuebles, Infraestructura y Construcciones en Proceso		860,908.61
Bienes Muebles		
Activos Intangibles		138,055.92
Depreciación, Deterioro y Amortización Acumulada de Bienes	1,808,037.67	
Activos Diferidos		
Estimación por Pérdida o Deterioro de Activos no Circulantes		
Otros Activos no Circulantes		
<b>Pasivo</b>	<b>284,563.66</b>	<b>3,349.30</b>
<b>Pasivo Circulante</b>	<b>284,563.66</b>	<b>3,349.30</b>
Cuentas por Pagar a Corto Plazo	229,461.99	
Documentos por Pagar a Corto Plazo		
Porción a Corto Plazo de la Deuda Pública a Largo Plazo		
Títulos y Valores a Corto Plazo		
Pasivos Diferidos a Corto Plazo		
Fondos y Bienes de Terceros en Garantía y/o Administración a Corto Plazo		
Provisiones a Corto Plazo		3,349.30
Otros Pasivos a Corto Plazo	55,101.67	
<b>Pasivo No Circulante</b>	<b>0.00</b>	<b>0.00</b>
Cuentas por Pagar a Largo Plazo		
Documentos por Pagar a Largo Plazo		
Deuda Pública a Largo Plazo		
Pasivos Diferidos a Largo Plazo		
Fondos y Bienes de Terceros en Garantía y/o en Administración a Largo Plazo		
Provisiones a Largo Plazo		
<b>HACIENDA PUBLICA/PATRIMONIO</b>	<b>6,727,452.41</b>	<b>6,000,139.09</b>
<b>Hacienda Pública/Patrimonio Contribuido</b>	<b>0.00</b>	<b>0.00</b>
Aportaciones		
Donaciones de Capital		
Actualización de la Hacienda Pública/Patrimonio		
<b>Hacienda Pública/Patrimonio Generado</b>	<b>6,727,452.41</b>	<b>6,000,139.09</b>
Resultados del Ejercicio (Ahorro/ Desahorro)		6,000,139.09
Resultados de Ejercicios Anteriores	6,727,452.41	
Revalúos		
Reservas		
Rectificaciones de Resultados de Ejercicios Anteriores		
<b>Excesos o Insuficiencia en la Actualización de la Hacienda Pública/Patrimonio</b>	<b>0.00</b>	<b>0.00</b>
Resultado por Posición Monetaria		
Resultado por Tenencia de Activos no Monetarios		

Bajo protesta de decir verdad declaramos que los Estados Financieros y sus Notas, son razonablemente correctos y son responsabilidad del emisor

  
Lic. Salvador Raúl González Valenzuela  
Rector

  
L.C.P. Servando Sánchez Carrizosa  
Director de Administración y Finanzas

Del 01 de abril al 30 de junio de 2017

(PESOS)

TRIMESTRE: SEGUNDO 2017

Concepto	2017	2016
<b>Flujos de Efectivo de las Actividades de Operación</b>		
<b>Origen</b>	<b>12,872,796.02</b>	<b>33,800,363.17</b>
Impuestos		
Cuotas y Aportaciones de Seguridad Social		
Contribuciones de mejoras		
Derechos		
Productos de Tipo Corriente		
Aprovechamientos de Tipo Corriente		
Ingresos por Venta de Bienes y Servicios	1,526,839.51	4,810,427.81
Ingresos no Comprendidos en las Fracciones de la Ley de Ingresos Causados en Ejercicios Fiscales Anteriores		
Pendientes de Liquidación o Pago		
Participaciones y Aportaciones		
Transferencias, Asignaciones y Subsidios y Otras Ayudas	11,345,956.51	28,989,935.36
Otros Orígenes de Operación		
<b>Aplicación</b>	<b>11,915,755.91</b>	<b>24,067,408.93</b>
Servicios Personales	8,395,780.66	17,788,685.52
Materiales y Suministros	633,027.64	1,390,594.91
Servicios Generales	2,835,717.41	4,726,580.32
Transferencias Internas y Asignaciones al Sector Público		109,730.76
Transferencias al resto del Sector Público		
Subsidios y Subvenciones		
Ayudas Sociales		
Pensiones y Jubilaciones		
Transferencias a Fideicomisos, Mandatos y Contratos Análogos		
Transferencias a la Seguridad Social		
Donativos		
Transferencias al Exterior		
Participaciones		
Aportaciones		
Convenios		
Otras Aplicaciones de Operación	51,230.20	51,817.42
<b>Flujos Netos de Efectivo por Actividades de Operación</b>	<b>957,040.11</b>	<b>9,732,954.24</b>
<b>Flujos de Efectivo de las Actividades de Inversión</b>		
<b>Origen</b>	<b>-504,047.70</b>	<b>-2,197,002.22</b>
Bienes Inmuebles, Infraestructura y Construcciones en Proceso		-2,197,002.22
Bienes Muebles	-504,047.70	
Otros Orígenes de Inversión		
<b>Aplicación</b>	<b>0.00</b>	<b>0.00</b>
Bienes Inmuebles, Infraestructura y Construcciones en Proceso		
Bienes Muebles		
Otras Aplicaciones de Inversión		
<b>Flujos Netos de Efectivo por Actividades de Inversión</b>	<b>-504,047.70</b>	<b>-2,197,002.22</b>
<b>Flujo de Efectivo de las Actividades de Financiamiento</b>		
<b>Origen</b>	<b>0.00</b>	<b>0.00</b>
Endeudamiento Neto		
Interno		
Externo		
Otros Orígenes de Financiamiento		
<b>Aplicación</b>	<b>0.00</b>	<b>0.00</b>
Servicios de la Deuda		
Interno		
Externo		
Otras Aplicaciones de Financiamiento		
<b>Flujos netos de Efectivo por Actividades de Financiamiento</b>	<b>0.00</b>	<b>0.00</b>
<b>Incremento/Disminución Neta en el Efectivo y Equivalentes al Efectivo</b>	<b>452,992.41</b>	<b>7,535,952.02</b>
<b>Efectivo y Equivalentes al Efectivo al Inicio del Ejercicio</b>	<b>11,906,243.81</b>	<b>4,370,391.79</b>
<b>Efectivo y Equivalentes al Efectivo al Final del Ejercicio</b>	<b>12,359,236.22</b>	<b>11,906,343.81</b>

Bajo protesta de decir verdad declaramos que los Estados Financieros y sus Notas, son razonablemente correctos y son responsabilidad del emisor

Lic. Salvador Raúl González Valenzuela

Rector

L.C.P. Servando Sánchez Carrizoza


Director de Administración y Finanzas

(PESOS)

TRIMESTRE:SEGUNDO 2017

Concepto	Saldo Inicial 1	Cargos del Periodo 2	Abonos del Periodo 3	Saldo Final 4 (1+2-3)	Variación del Periodo (4-1)
<b>ACTIVO</b>	<b>65,400,894.00</b>	<b>52,824,373.71</b>	<b>53,270,472.67</b>	<b>64,954,795.04</b>	<b>-446,098.96</b>
<b>Activo Circulante</b>	<b>12,157,327.98</b>	<b>51,825,344.18</b>	<b>51,462,370.00</b>	<b>12,520,302.16</b>	<b>362,974.18</b>
Efectivo y Equivalentes	11,906,243.81	38,626,352.22	38,173,359.81	12,359,236.22	452,992.41
Derechos a Recibir Efectivo o Equivalentes	251,084.17	13,198,991.96	13,289,010.19	161,065.94	-90,018.23
Derechos a Recibir Bienes o Servicios				0.00	0.00
Inventarios				0.00	0.00
Almacenes				0.00	0.00
Estimación por Pérdida o Deterioro de Activos Circulantes				0.00	0.00
Otros Activos Circulantes				0.00	0.00
<b>Activo No Circulante</b>	<b>53,243,566.02</b>	<b>999,029.53</b>	<b>1,808,102.67</b>	<b>52,434,492.88</b>	<b>-809,073.14</b>
Inversiones Financieras a Largo Plazo				0.00	0.00
Derechos a Recibir Efectivo o Equivalentes a Largo Plazo				0.00	0.00
Bienes Inmuebles, Infraestructura y Construcciones en Proceso	46,142,957.82			46,142,957.82	0.00
Bienes Muebles	19,060,386.34	860,973.61	65.00	19,921,294.95	860,908.61
Activos Intangibles	450,596.74	138,055.92		588,652.66	138,055.92
Depreciación, Deterioro y Amortización Acumulada de Bienes				0.00	0.00
Activos Diferidos				0.00	0.00
Estimación por Pérdida o Deterioro de Activos no Circulantes	-12,410,374.88		1,808,037.67	-14,218,412.55	-1,808,037.67
Otros Activos no Circulantes				0.00	0.00

Bajo protesta de decir verdad declaramos que los Estados Financieros y sus Notas, son razonablemente correctos y son responsabilidad del emisor

  
Lic. Salvador Raúl González Valenzuela  
Rector


  
L.C.P. Servando Sánchez Carrizosa  
Director de Administración y Finanzas

(PESOS)

TRIMESTRE: SEGUNDO 2017

DENOMINACIÓN DE LAS DEUDAS	MONEDA DE CONTRATACIÓN	INSTITUCIÓN O PAÍS ACREEDOR	SALDO INICIAL DEL PERIODO	SALDO FINAL DEL PERIODO
<b>DEUDA PÚBLICA</b>				
<b>Corto Plazo</b>				
<b>Deuda Interna</b>			0.00	0.00
Instituciones de Crédito			0.00	0.00
Títulos y Valores				
Arrendamientos Financieros				
<b>Deuda Externa</b>			0.00	0.00
Organismos Financieros Internacionales			0.00	
Deuda Bilateral				
Títulos y Valores				
Arrendamientos Financieros				
<i>Subtotal Corto Plazo</i>			0.00	0.00
<b>Largo Plazo</b>				
<b>Deuda Interna</b>			0.00	0.00
Instituciones de Crédito				
Títulos y Valores				
Arrendamientos Financieros				
<b>Deuda Externa</b>			0.00	0.00
Organismos Financieros Internacionales				
Deuda Bilateral				
Títulos y Valores				
Arrendamientos Financieros				
<i>Subtotal Largo Plazo</i>			0.00	0.00
Otros Pasivos	MN	MEXICO	9,720.61	290,934.97
<b>Total Deuda y Otros Pasivos</b>			<b>9,720.61</b>	<b>290,934.97</b>

Bajo protesta de decir verdad declaramos que los Estados Financieros y sus notas, son razonablemente correctos y son responsabilidad del emisor

  
Lic. Salvador Raúl González Valenzuela  
Rector

  
L.C.P. Servando Sánchez Carrizoza  
Director de Administración y Finanzas



Sistema Estatal de Evaluación  
Informe Analítico de la Deuda Pública y Otros Pasivos - LDF  
UNIVERSIDAD TECNOLÓGICA DE SAN LUIS RIO COLORADO

Del 01 de abril al 30 de junio de 2017


TRIMESTRE: SEGUNDO 2017


(PESOS)

Denominación de la Deuda Pública y Otros Pasivos (c)	Saldo al 31 de diciembre de 2016(c)	Disposiciones del Periodo (e)	Amortizaciones del Periodo (f)	Revaluaciones, Reclasificaciones y Otros Ajustes (g)	Saldo Final del Periodo (h) h=d+e+f+g	Pago de Intereses del Periodo (i)	Pago de Comisiones y demás costos asociados durante el Periodo (j)
1. Deuda Pública (1=A+B)							
A. Corto Plazo (A=a1+a2+a3)							
a1) Instituciones de Crédito							
a2) Títulos y Valores							
a3) Arrendamientos Financieros							
B. Largo Plazo (B=b1+b2+b3)							
b1) Instituciones de Crédito							
b2) Títulos y Valores							
b3) Arrendamientos Financieros							
2. Otros Pasivos	9,720.61				290,934.97		
3. Total de la Deuda Pública y Otros Pasivos (3=1+2)	9,720.61				290,934.97		
4. Deuda Contingente 1 (Informativo)							
A. Deuda Contingente 1							
B. Deuda Contingente 2							
C. Deuda Contingente XX							
5. Valor de Instrumentos Bono Cupón Cero 2 (Informativo)							
A. Instrumento Bono Cupón Cero 1							
B. Instrumento Bono Cupón Cero 2							
C. Instrumento Bono Cupón Cero XX							

Se refiere a cualquier Financiamiento sin fuente o garantía de pago definida, que sea asumida de manera solidaria o subsidiaria por las Entidades Federativas con sus Municipios, organismos descentralizados y empresas de participación estatal mayoritaria y fiducias, locales o municipales, y por los Municipios con sus respectivos organismos descentralizados y empresas de participación municipal mayoritaria.  
Se refiere al valor del Bono Cupón Cero que respalda el pago de los créditos asociados al mismo (Activo).

Obligaciones a Corto Plazo (k)	Monto Contratado (l)	Plazo Pactado (m)	Tasa de Interés (n)	Comisiones y Costos Relacionados (o)	Tasa Efectiva (p)
6. Obligaciones a Corto Plazo (Informativo)					
A. Crédito 1					
B. Crédito 2					
C. Crédito XX					

  
Lic. Salvador Raúl González Valenzuela  
Rector

  
L.P. Servando Sánchez Carrizoza  
Director de Administración y Finanzas





**Sistema Estatal de Evaluación  
Informe Analítico de Obligaciones Diferentes de Financiamientos – LDF  
UNIVERSIDAD TECNOLÓGICA DE SAN LUIS RÍO COLORADO**

ETCA-I-10

Del 01 de abril al 30 de junio de 2017  
(PESOS)

TRIMESTRE: SEGUNDO 2017

Denominación de las Obligaciones Diferentes de Financiamiento (c)	Fecha del Contrato (d)	Fecha de inicio de operación del proyecto (e)	Fecha de vencimiento (f)	Monto de la inversión pactado (g)	Plazo pactado (h)	Monto promedio mensual del pago de la contraprestación (i)	Monto promedio mensual del pago de la contraprestación correspondiente al pago de inversión (j)	Monto pagado de la inversión al XX de XXXXXX de 2017 (k)	Monto pagado de la inversión actualizado al XX de XXXXXX de 2017 (l)	Saldo pendiente por pagar de la inversión al XX de XXXXXX de 2017 (m) = g - l
A. Asociaciones Público Privadas (APP's) (A=a+b+c+d) a) APP 1 b) APP 2 c) APP 3 d) APP XX										
B. Otros Instrumentos (B=a+b+c+d) a) Otro Instrumento 1 b) Otro Instrumento 2 c) Otro Instrumento 3 d) Otro Instrumento XX										
C. Total de Obligaciones Diferentes de Financiamiento (C=A+B)										

NADA QUE MANIFESTAR EN ESTE APARTADO

Lic. Salvador Raúl González Valenzuela  
 Rector

L.C.P. Servando Sánchez Carrizoza  
 Director de Administración y Finanzas



A Corto Plazo

NADA QUE MANIFESTAR EN ESTE APARTADO

A Mediano Plazo

**INFORME SOBRE PASIVOS CONTINGENTES:** Informar las obligaciones que tienen su origen en


hechos específicos e independientes del pasado que en el futuro pueden ocurrir o no, y de

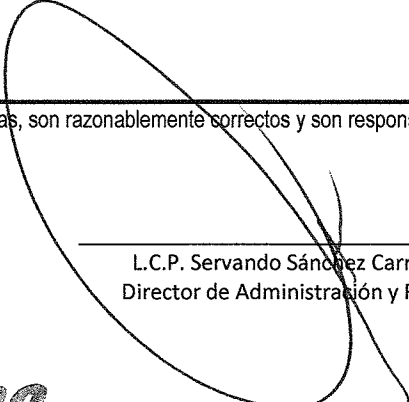
acuerdo con lo que acontezca, desaparecen o se convierten en pasivos reales por ejemplo,

juicios, garantías, avales, costos de planes de pensiones, jubilaciones, etc.

A Largo Plazo

Bajo protesta de decir verdad declaramos que los Estados Financieros y sus Notas, son razonablemente correctos y son responsabilidad del emisor

  
Lic. Salvador Raúl González Valenzuela  
Rector

  
L.C.P. Servando Sánchez Carrizosa  
Director de Administración y Finanzas

SISTEMA ESTATAL DE EVALUACIÓN  
NOTAS A LOS ESTADOS FINANCIEROS  
UNIVERSIDAD TECNOLÓGICA DE SAN LUIS RÍO COLORADO  
AL 30 DE JUNIO DEL 2017

TRIMESTRE: Segundo 2017

Con el propósito de dar cumplimiento a los artículos 46 y 49 de la Ley General de Contabilidad Gubernamental, los entes públicos deberán acompañar notas a los estados financieros cuyos rubros así lo requieran teniendo presente los postulados de revelación suficiente e importancia relativa con la finalidad, que la información sea de mayor utilidad para los usuarios

NOTAS DE DESGLOSE

A) Estado de Situación Financiera

ACTIVO

1.-Efectivo y Equivalentes

El siguiente rubro se integra de la información contable del mes de junio 2017. El saldo que refleja la cuenta de Efectivo y Equivalente corresponde a los siguientes conceptos.

NOMBRE DE LA CUENTA	CONCEPTO	DICIEMBRE 2016	JUNIO 2017
<b>Fondo Fijo de Caja</b>		\$ 5,021.33	\$ 8,141.33
<b>Bancos/Tesorería:</b>			
Banamex MN 7001/0073586	Ingresos Propios	\$ 521,175.06	\$ 0.00
Banamex MN 7010/4368326	Recurso Federal (FAMES)	\$ 3,341,742.17	\$ 3,605,556.18
Banamex MN 7010/3720395	Recursos Federales	\$ 832,816.67	\$ 319.99
Banamex MN 7010/6204088	Recurso Federal PFCE	\$ 1,302,078.36	\$ 441,408.62
Banamex MN 793/7939542	Inversión PROMEP		
Banamex MN 5584265506000092	Tarjeta Ejecutiva		
Banamex MN 7000/7885030 Gto. Operación	Recursos Federales	\$ 0.00	\$ 0.00
Banamex MN 7001/563117 S Y S	Recursos Estatales	\$ 1,031,516.15	\$ 0.00
Banamex MN 7873123036	Cta. de Inversión	\$ 2,560,192.05	\$ 0.00
Banamex MN 70028295535	Cta. de Inversión	\$ 0.00	\$ 0.00
Banamex MN 7003/5701328	PROMEP		
Banamex MN 7005/2944595 ING. PROP (CURSOS)	Ingresos Propios	\$ 210,810.40	\$ 0.00
Banamex MN 7006/2197798 Pagos Referenciados	Ingresos Propios	\$ 2,009,959.00	\$ 869,581.11
Banamex MN 7007/1574588	PROFOCIE		
Banamex MN 7007/2219927	PRODEP		
Banamex MN 7009/1525583 PROFOCIE	Recurso Federal (PROFOCIE)	\$ 336.24	\$ 0.00
Banamex MN 7009/4792353 PRODEP	Recurso Federal (PRODEP)	\$ 90,596.38	\$ 90,885.19
Santander MN 22-00057695-0	Recurso Federal	\$ 0.00	\$ 400,535.37
Santander MN 22-00057691-6	Recursos Estatales	\$ 0.00	\$ 397,940.32
Santander MN 22-00057971-3	Ingresos Propios	\$ 0.00	\$ 4,820,905.41

**SISTEMA ESTATAL DE EVALUACIÓN  
NOTAS A LOS ESTADOS FINANCIEROS  
UNIVERSIDAD TECNOLÓGICA DE SAN LUIS RIO COLORADO  
AL 30 DE JUNIO DEL 2017**

**TRIMESTRE: Segundo 2017**

Santander MN 22-00057969-8	Ingresos Propios Cursos	\$ 0.00	\$ 53,251.92
Santander MN 22-00057967-0	Fondo de Contingencia	\$ 0.00	\$ 1,670,710.78
Santander MN 22-00057972-7	Prodep	\$ 0.00	\$ 0.00
Santander MN 22-00057973-0	Fames	\$ 0.00	\$ 0.00
Santander MN 22-00057978-9	PFCE	\$ 0.00	\$ 0.00
Santander MN 65-50607416-4	Concentradora	\$ 0.00	\$ 0.00
Total de Efectivo e Inversiones		\$ 11,906,243.81	\$ 12,359,236.22

**2.- Derechos a recibir efectivo y equivalentes y bienes o servicios a recibir**

Derechos a recibir efectivo y equivalentes

CONCEPTO	DICIEMBRE 2016	JUNIO 2017
Deudores Diversos por Cobrar a Corto Plazo	251,084.17	161,065.94
Contribuciones por recuperar a Corto Plazo	0.00	0.00

**3.-Bienes Disponibles para su Transformación o Consumo (inventarios)**

NO APLICA PARA ESTE ORGANISMO

**4.- Inversiones Financieras**

NO PROCEDE PARA ESTE ORGANISMO

**5.- Bienes Muebles, Inmuebles e Intangibles**

CONCEPTO	DICIEMBRE 2016	JUNIO 2017
Bienes Informáticos	2,743,120.74	2,743,120.74
Equipos de Administración	256,206.74	271,205.75

**SISTEMA ESTATAL DE EVALUACIÓN  
NOTAS A LOS ESTADOS FINANCIEROS  
UNIVERSIDAD TECNOLÓGICA DE SAN LUIS RIO COLORADO  
AL 30 DE JUNIO DEL 2017**

**TRIMESTRE: Segundo 2017**

Mobiliario	42,087.40	377,867.40
Mobiliario y equipo para escuelas, laboratorios y talleres	10,577,354.03	11,087,545.63
Automóviles y Camiones	2,645,947.20	2,645,947.20
Software	450,596.74	588,652.66
(-) Depreciaciones Acumuladas	12,410,374.88	14,218,412.55

**Nota:** Para el mes de febrero se compró una licuadora Industrial para la carrera de Procesos Alimentarios, la cual se regresó por que no funcionaba correctamente, y la empresa regreso el dinero, dándose de baja dicho artículo en el mes de marzo.

Se han contratado pólizas de seguros para los siguientes Activos.

NUMERO	AUTO	SERIE	COMPAÑIA	NO. DE PÓLIZA	VIGENCIA		STATUS
					INICIAL	TERMINA	
01	TOYOTA HIGHLANDER	5TDZK3EH6CS059864	GNP Seguros	00000234151835	12/05/2017	12/05/2018	POLIZA RENOVADE
02	NISSAN URVAN 15 PAS	JN1AE56S2CX016470	MAPFRE	4011500272163	02/06/2016	02/06/2017	POLIZA RENOVADE
03	NISSAN PICK UPS	3N6DD23T6CK029893	GNP Seguros	00000233788165	05/05/2017	05/05/2018	POLIZA RENOVADE
04	TOYOTA HIACER	JTFSX23P4D6129765	HDI Seguros	4011500391863	28/08/2016	28/08/2017	POLIZA RENOVADE
05	TOYOTA HIGHLANDER	5TDZK3EH1CS083747	HDI Seguros	4011500393595	22/08/2016	22/08/2017	POLIZA RENOVADE
06	NISSAN TSURU	3N1EB31S7EK306196	HDI Seguros	7-127413	17/04/2015	17/04/2016	POLIZA CANCELADA POR BAJA
07	CAMION BLUE BIRD	1BAKCKA26F236673	HDI Seguros	7-138437	14/02/2017	14/02/2018	POLIZA RENOVADE
08	NISSAN SENTRA	3N1AB7ADXGL624820	AXXA	110264512901	29/09/2016	29/09/2017	POLIZA RENOVADE
09	NISSAN SENTRA	3N1AB7AD0GL626754	AXXA	110271512801	02/12/2016	02/12/2017	POLIZA RENOVADE



**SISTEMA ESTATAL DE EVALUACIÓN  
NOTAS A LOS ESTADOS FINANCIEROS  
UNIVERSIDAD TECNOLÓGICA DE SAN LUIS RÍO COLORADO  
AL 30 DE JUNIO DEL 2017**

ETCA-I-12

TRIMESTRE: Segundo 2017

**6.- Estimaciones y Deterioros**

Se informarán los criterios utilizados para la determinación de las estimaciones; por ejemplo: estimación de cuentas incobrables, estimación de inventarios, deterioro de activos biológicos y cualquier otra que aplique. Respuesta.- No aplica

**7.- Otros Activos**

NO APLICA PARA ESTE ORGANISMO

**Pasivo**

**1.-Cuentas y Documentos por Pagar.**

Es la provisión de los impuestos sobre la renta y obligaciones consolidadas que se conforman por los importes retenidos al personal directivo, administrativo y docente por las remuneraciones por un trabajo personal subordinado previsto en el Título IV, Capítulo I, Artículo 110, Fracción I, de la Ley del Impuesto Sobre la Renta, así como por el importes retenidos a personas físicas independientes.

CONCEPTO	DICIEMBRE 2016	JUNIO 2017
Retenciones y Contribuciones por pagar	0.00	229,461.99
Otros Pasivos a Corto Plazo	6,371.31	61,472.98

**B) Estado de Actividades**

**Ingresos de Gestión**

**1.- Ingresos**



**SISTEMA ESTATAL DE EVALUACIÓN  
NOTAS A LOS ESTADOS FINANCIEROS  
UNIVERSIDAD TECNOLÓGICA DE SAN LUIS RÍO COLORADO  
AL 30 DE JUNIO DEL 2017**

ETCA-I-12

**TRIMESTRE: Segundo 2017**

RECURSOS	DICIEMBRE 2016	JUNIO 2017
Ingresos Federales	15,287,205.29	7,586,712.00
Ingresos Estatales	8,858,118.20	3,509,866.00
Ingresos Propios	4,810,427.81	1,599,360.85

NOTA: El subsidio del mes de enero del Estatal por la cantidad de \$1,525.07 corresponde al mes de diciembre del 2015.

## 2.- Otros Ingresos

Son los Ingresos Financieros por Intereses Ganados y el rubro es el siguiente:

INGRESOS FINANCIEROS	DICIEMBRE 2016	JUNIO 2017
Intereses Ganados	64,309.15	72,521.34

## Gastos y Otras Pérdidas:

Nota: el saldo que arroja esta cuenta son los gastos financieros.

## C) Estado de Flujo de Efectivo

### 1.- Efectivo y equivalentes

El análisis de los saldos inicial y final que figuran en la última parte del Estado de Flujo de Efectivo en la cuenta de efectivo y equivalentes es como sigue:

FLUJO DE EFECTIVO	DICIEMBRE 2016	JUNIO 2017
Efectivo y equivalentes	11,906,243.81	12,359,236.22



## NOTAS DE GESTIÓN ADMINISTRATIVA

### HISTORIA

El Subsistema de Universidades Tecnológicas, es educación pública dependiente de la SEP, específicamente de la Subsecretaría de Educación Superior a través de la Coordinación de Universidades Tecnológicas y fue creado en 1991, con la finalidad de ampliar y diversificar la oferta educativa tecnológica superior en México, basándose en un modelo académico de Francia, y en la Clasificación Internacional Normalizada de la Educación, para ofrecer al sector productivo Técnicos Superiores con mayor preparación académica y con un perfil más orientado a la práctica que la teoría, que cubra y fortalezca el eslabón entre el nivel directivo y el operativo dentro de las industrias y empresas, a partir de 2009 se ofrece educación con obtención de dos grados, Técnico Superior Universitario (2 años) e Ingeniero (1 año 8 Meses adicional).

Actualmente están 78 universidades tecnológicas distribuidas en 28 estados de la república, encontrándose 6 en el estado de Sonora, Hermosillo, Nogales, Obregón, Etchojoa, Puerto Peñasco y San Luis Río Colorado.

La Universidad Tecnológica de San Luis Río Colorado tiene como objetivo formar profesionales del nivel de Técnico Superior Universitario con una duración de dos años, así mismo ofrece la oportunidad de continuar sus estudios de ingeniería con una duración de 1 año 8 meses.

El tiempo de estudios se basa en un 70% de tiempo en prácticas de laboratorios/talleres o en empresas y un 30% en teoría, incluyendo 80% de asignaturas comunes en todo el subsistema y el 20% de las restantes, son acordes con las necesidades del sector productivo de la región, asegurándose de que la educación que se imparta, sea integral, para hacer posible el desarrollo de las aptitudes y capacidades de los alumnos, facilitando con esto su auto comprensión y ubicación sociocultural. Con dicha distribución del tiempo de estudio los Técnicos Superiores Universitarios que egresen tendrán las características de "Ser", "Saber" y "Saber hacer".

Desde el primero hasta el quinto cuatrimestre, los alumnos combinan en el aula, los talleres, y los laboratorios con actividades relacionadas con el sector empresarial, como las visitas de inducción, las visitas específicas y las estadías profesionales, con las que culmina el sexto cuatrimestre. Es aquí cuando los estudiantes se integran a los núcleos productivos, donde desarrollan proyectos supervisados tanto por la Universidad como por las empresas.

El Técnico Superior Universitario podrá combinar la formación básica de la Educación Superior en sus grados concurrentes, con funciones de gestión productiva, comercial, fiscal, administrativa y supervisión dentro de su nivel de competencia.

A. Aspectos Cualitativos

**Sección 1. Descripción Institucional.**

1. Carreras que ofrece:

TSU en Mecatrónica Área de Automatización (modalidad bilingüe)

TSU en Mantenimiento Área Industrial

TSU en Procesos Alimentarios

TSU en Tecnologías de la Información y Comunicación

TSU en Desarrollo de Negocios Área de Mercadotecnia

TSU en Operaciones Comerciales Internacionales Área Clasificación Arancelaria y Despacho Aduanero (modalidad bilingüe)

Ing. Mecatrónica

Ing. en Procesos Bioalimentarios

Ing. en Electromecánica Industrial

Ing. en Tecnologías de la Información y Comunicación

Ing. en Desarrollo e Innovación Empresarial

2. Misión, visión y valores.

**Misión Institucional**

La Universidad Tecnológica de San Luis Río Colorado, es una institución educativa de nivel superior que forma integralmente personas con calidad profesional, contribuyendo con desarrollo social, tecnológico y económico de la región y del país, ofreciendo un modelo educativo innovador y pertinente de éxito, que propicia el desarrollo del capital humano, con habilidades intelectuales y morales que permite la vinculación con el sector productivo.

**Visión Institucional**

Ser la institución educativa con mayor crecimiento sostenido en el noroeste del país, debido a la vigencia y actualización de sus planes y programas, satisfaciendo plenamente las necesidades de los sectores productivos, a través de un sistema de vinculación permanente.

Lograr el reconocimiento como la universidad de mayor impacto en región e identificada como una institución de educación superior innovadora, competitiva, comprometida con el desarrollo social y

el cuidado y protección del medio ambiente, alcanzando con ello ser la primera opción tanto para realizar estudios de nivel superior, como para proveer el personal técnico y profesional competente solicitado por las empresas regionales.

**Valores hacia el ser humano**

- Solidaridad
- Superación
- Compromiso institucional
- Ética
- Comunicación
- Comunicación efectiva
- Calidad
- Trabajo en equipo
- Liderazgo
- Responsabilidad
- Respeto

**Valores hacia la sociedad**

- Transparencia
- Espíritu de servicios
- Compromiso con la comunidad
- Cuidado del medio ambiente
- Rendición de cuentas

**Objetivo Social:**

Brindar una educación de excelencia académica, buscando de manera permanente la formación de los estudiantes en las áreas del Saber, Saber Hacer y Saber Ser, logrando con ello personas aptas y competentes, no solo en áreas profesionales, sino también las humanas, que permitan la rápida inclusión de los egresados al campo laboral.

### **Objetivos Institucionales**

#### **Objetivo No.1.**

Llevar a cabo acciones que fortalezcan los sistemas de vinculación vigentes, que aseguren la pertinencia y actualización de los planes de estudio con base en competencias profesionales, que permitan la rápida inclusión de los egresados al campo laboral.

#### **Objetivo No.2.**

Brindar una educación de excelencia académica, buscando de manera permanente la formación de los estudiantes en las áreas del Saber, Saber Hacer y Saber Ser, logrando con ello personas aptas y competentes, no solo en áreas profesionales, sino también las humanas.

#### **Objetivo No. 3.**

Promover esquemas de desarrollo Personal y profesional para directivos, docentes y personal de apoyo a la educación, involucrando la participación social para darle pertinencia a los resultados educativos.

#### **Objetivo No. 4.**

Fomentar las actividades culturales, deportivas, recreativas y humanas en la comunidad universitaria, que contribuyan en la formación integral de los estudiantes.

#### **Objetivo No. 5.**

Desarrollar en los alumnos el sentido de responsabilidad y la urgente toma de conciencia sobre la necesidad de prestar atención a los problemas del medio ambiente, para asegurar que se adopten medidas adecuadas para su conservación y preservación.

### **BASES DE PREPARACIÓN DE ESTADOS FINANCIEROS**

Los Estados Financieros y la información emanada de la contabilidad se sujeta a criterios de utilidad, confiabilidad, relevancia, comprensibilidad y de comparación, así como a otros atributos asociados a cada uno de ellos, como oportunidad, veracidad, representatividad, objetividad, suficiencia, posibilidad de predicción e importancia relativa, con el fin de alcanzar la modernización y armonización que la Ley General de Contabilidad Gubernamental determina.

Los registros se efectúan considerando la base acumulativa para la integración de la información presupuestaria y contable. La contabilización de las transacciones de gastos se lleva a cabo conforme a la fecha de su realización y la del ingreso se registra cuando existe jurídicamente el derecho de cobro.

El sistema facilita el reconocimiento de las operaciones de ingresos, gastos, activos, pasivos y patrimonio.

Los Estados Financieros están apegados a la Ley General de Contabilidad Gubernamental y al Manual de Contabilidad Gubernamental.

**SISTEMA ESTATAL DE EVALUACIÓN  
NOTAS A LOS ESTADOS FINANCIEROS  
UNIVERSIDAD TECNOLÓGICA DE SAN LUIS RIO COLORADO  
AL 30 DE JUNIO DEL 2017**

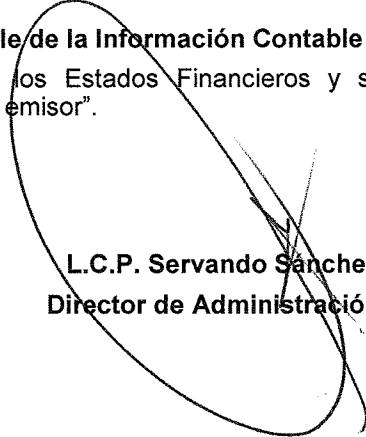
**TRIMESTRE: Segundo 2017**

**Responsabilidad Sobre la Presentación Razonable de la Información Contable**

"Bajo protesta de decir verdad declaramos que los Estados Financieros y sus notas, son razonablemente correctos y son responsabilidad del emisor".



**Lic. Salvador Raúl González Valenzuela**  
Rector



**L.C.P. Servando Sánchez Carrizoza**  
Director de Administración Y Finanzas



Sistema Estatal de Evaluación  
Estado Analítico de Ingresos  
UNIVERSIDAD TECNOLÓGICA DE SAN LUIS RIO COLORADO

ETCA-II-01

Del 01 de abril al 30 de junio de 2017

TRIMESTRE: SEGUNDO 2017

(PESOS)

Rubros de los Ingresos	Ingresos Estimado Original Anual (1)	Ampliaciones y Reducciones (+ ó -) (2)	Ingresos Modificado Anual (3= 1 +2)	Ingresos Devengado Acumulado (4)	Ingresos Recaudado Acumulado (5)	Diferencia (6= 5 - 1)
Impuestos			0			0
Cuotas y Aportaciones de Seguridad Social	0	0	0		0	0
Contribuciones de Mejoras			0			0
Derechos			0			0
Productos			0			0
Corriente			0			0
Capital			0			0
Aprovechamientos	114,563	3,035,780	3,150,343	0	0	-114,563
Corriente	114,563	3,035,780	3,150,343			-114,563
Capital			0			0
Ingresos por Ventas de Bienes y Servicios	2,995,717		2,995,717	1,599,361	1,599,361	-1,396,356
Participaciones y Aportaciones			0			0
Transferencias, Asignaciones, Subsidios y Otras Ayudas <b>FEDERALES</b>	22,092,969	249,379	22,342,347	7,836,091	7,836,091	-14,256,878
Transferencias, Asignaciones, Subsidios y Otras Ayudas <b>ESTATALES</b>	7,043,353	5,246,040	12,289,393	3,509,866	3,509,866	-3,533,487
Ingresos Derivados de Financiamientos			0			0
<b>Total</b>	<b>32,246,601</b>	<b>8,531,199</b>	<b>40,777,800</b>	<b>12,945,317</b>	<b>12,945,317</b>	<b>-19,301,284</b>
					Ingresos Excedentes 1	

Del 01 de abril al 30 de junio de 2017


TRIMESTRE: SEGUNDO 2017


(PESOS)

Estado Analítico de Ingresos	Ingresos Original Anual (1)	Ampliaciones y Reducciones (+ ó -) (2)	Ingresos Modificado Anual (3= 1 +2)	Ingresos Devengado Acumulado (4)	Ingresos Recaudado Acumulado (5)	Diferencia (6= 5 - 1)
<b>Por Fuente de Financiamiento</b>						
<b>Ingresos del Gobierno</b>	0	0	0	0	0	0
Impuestos	0	0	0	0	0	0
Contribuciones de Mejoras	0	0	0	0	0	0
Derechos	0	0	0	0	0	0
Productos	0	0	0	0	0	0
Corriente	0	0	0	0	0	0
Capital	0	0	0	0	0	0
Aprovechamientos	0	0	0	0	0	0
Corriente	0	0	0	0	0	0
Capital	0	0	0	0	0	0
Participaciones y Aportaciones	0	0	0	0	0	0
Transferencias, Asignaciones, Subsidios y Otras Ayudas	0	0	0	0	0	0
<b>Ingresos de Organismos y Empresas</b>	<b>32,246,601</b>	<b>8,531,199</b>	<b>40,777,800</b>	<b>12,945,317</b>	<b>12,945,317</b>	<b>-19,301,284</b>
Cuotas y aportaciones de Seguridad Social	0	0	0	0	0	0
Ingresos por ventas de Bienes y Servicios	2,995,717	0	2,995,717	1,599,361	1,599,361	-1,396,356
Transferencias, Asignaciones, Subsidios y Otras Ayudas, <b>FEDERALES</b>	22,207,531	3,285,159	25,492,690	7,836,091	7,836,091	-14,371,440
Transferencias, Asignaciones, Subsidios y Otras Ayudas, <b>ESTATALES</b>	7,043,353	5,246,040	12,289,393	3,509,866	3,509,866	-3,533,487
<b>Ingresos derivados de Financiamiento</b>	<b>0</b>	<b>0</b>	<b>0</b>	<b>0</b>	<b>0</b>	<b>0</b>
Ingresos Derivados de Financiamientos	0	0	0	0	0	0
<b>Total</b>	<b>32,246,601</b>	<b>8,531,199</b>	<b>40,777,800</b>	<b>12,945,317</b>	<b>12,945,317</b>	<b>-19,301,284</b>
					Ingresos Excedentes 1	

Nota: dentro del Presupuesto Federal se incluyo cantidad de fondos de contingencia por una cantidad

inicial de 114,563.00 y un aumento de 3,035,780.00.

  
Lic. Salvador Raúl González Valenzuela  
Rector

  
L.C.P. Servando Sánchez Carrizoza  
Director de Administración y Finanzas



**Sistema Estatal de Evaluación**  
**Estado Analítico de Ingresos Detallado – LDF**  
**UNIVERSIDAD TECNOLÓGICA DE SAN LUIS RÍO COLORADO**  
 Del 01 de abril al 30 de junio de 2017

ETCA-II-02

**TRIMESTRE: SEGUNDO 2017**


(PESOS)

Concepto (c)	Ingreso					Diferencia (e)
	Estimado (d)	Ampliaciones/ (Reducciones)	Modificado	Devengado	Recaudado	
Ingresos de Libre Disposición						
A. Impuestos	-	-	-	-	-	-
B. Cuotas y Aportaciones de Seguridad Social	-	-	-	-	-	-
C. Contribuciones de Mejoras	-	-	-	-	-	-
D. Derechos	-	-	-	-	-	-
E. Productos	-	-	-	-	-	-
F. Aprovechamientos	114,562.60	3,035,780.00	3,150,342.60	-	-	114,562.60
G. Ingresos por Ventas de Bienes y Servicios	2,995,717.00	-	2,995,717.00	1,599,361.00	1,599,361.00	1,396,356.00
H. Participaciones	-	-	-	-	-	-
(H=h1+h2+h3+h4+h5+h6+h7+h8+h9+h10+h11)	-	-	-	-	-	-
h1) Fondo General de Participaciones	-	-	-	-	-	-
h2) Fondo de Fomento Municipal	-	-	-	-	-	-
h3) Fondo de Fiscalización y Recaudación	-	-	-	-	-	-
h4) Fondo de Compensación	-	-	-	-	-	-
h5) Fondo de Extracción de Hidrocarburos	-	-	-	-	-	-
h6) Impuesto Especial Sobre Producción y Servicios	-	-	-	-	-	-
h7) 0.136% de la Recaudación Federal Participable	-	-	-	-	-	-
h8) 3.17% Sobre Extracción de Petróleo	-	-	-	-	-	-
h9) Gasolinas y Diésel	-	-	-	-	-	-
h10) Fondo del Impuesto Sobre la Renta	-	-	-	-	-	-
h11) Fondo de Estabilización de los Ingresos de las Entidades Federativas	-	-	-	-	-	-
I. Incentivos Derivados de la Colaboración Fiscal (I=i1+i2+i3+i4+i5)	-	-	-	-	-	-
i1) Tenencia o Uso de Vehículos	-	-	-	-	-	-
i2) Fondo de Compensación ISAN	-	-	-	-	-	-
i3) Impuesto Sobre Automóviles Nuevos	-	-	-	-	-	-



Concepto (c)	Ingreso					Diferencia (e)
	Estimado (d)	Ampliaciones/ (Reducciones)	Modificado	Devengado	Recaudado	
14) Fondo de Compensación de Repecos-Intermedios	-	-	-	-	-	-
15) Otros Incentivos Económicos	-	-	-	-	-	-
J. Transferencias	-	-	-	-	-	-
K. Convenios	-	-	-	-	-	-
k1) Otros Convenios y Subsidios	-	-	-	-	-	-
L. Otros Ingresos de Libre Disposición (L=1+I2)	-	-	-	-	-	-
11) Participaciones en Ingresos Locales	-	-	-	-	-	-
12) Otros Ingresos de Libre Disposición	-	-	-	-	-	-
<b>L. Total de Ingresos de Libre Disposición (I=A+B+C+D+E+F+G+H+I+J+K+L)</b>	<b>3,110,279.60</b>	<b>3,035,780.00</b>	<b>6,146,059.60</b>	<b>1,599,361.00</b>	<b>1,599,361.00</b>	<b>1,510,918.60</b>
<b>Ingresos Excedentes de Ingresos de Libre Disposición</b>						
<b>Transferencias Federales Etiquetadas</b>						
A. Aportaciones (A=a1+a2+a3+a4+a5+a6+a7+a8)	22,092,968.80	249,379.00	22,342,347.80	7,836,091.00	7,836,091.00	14,256,877.80
a1) Fondo de Aportaciones para la Nómina Educativa y Gasto Operativo						
a2) Fondo de Aportaciones para los Servicios de Salud						
a3) Fondo de Aportaciones para la Infraestructura Social						
a4) Fondo de Aportaciones para el Fortalecimiento de los Municipios y de las Demarcaciones Territoriales del Distrito Federal	22,092,968.80	249,379.00	22,342,347.80	7,836,091.00	7,836,091.00	14,256,877.80
a5) Fondo de Aportaciones Múltiples	-	-	-	-	-	-
a6) Fondo de Aportaciones para la Educación Tecnológica y de Adultos	-	-	-	-	-	-
a7) Fondo de Aportaciones para la Seguridad Pública de los Estados y del Distrito Federal	-	-	-	-	-	-
a8) Fondo de Aportaciones para el Fortalecimiento de las Entidades Federativas	-	-	-	-	-	-
B. Convenios (B=b1+b2+b3+b4)	-	-	-	-	-	-
b1) Convenios de Protección Social en Salud	-	-	-	-	-	-
b2) Convenios de Descentralización	-	-	-	-	-	-
b3) Convenios de Reasignación	-	-	-	-	-	-
b4) Otros Convenios y Subsidios	-	-	-	-	-	-
C. Fondos Distintos de Aportaciones (C=c1+c2)	-	-	-	-	-	-
c1) Fondo para Entidades Federativas y Municipios Productores de Hidrocarburos	-	-	-	-	-	-

Concepto (c)	Ingreso					Diferencia (e)
	Estimado (d)	Ampliaciones/ (Reducciones)	Modificado	Devengado	Recaudado	
c2) Fondo Minero	-	-	-	-	-	-
D. Transferencias, Subsidios y Subvenciones, y Pensiones y Jubilaciones	7,043,353.00	5,246,040.00	12,289,393.00	3,509,866.00	3,509,866.00	3,533,487.00
E. Otras Transferencias Federales Etiquetadas	-	-	-	-	-	-
III. Total de Transferencias Federales Etiquetadas (II = A + B + C + D + E)	29,136,321.80	5,495,419.00	34,631,740.80	11,345,857.00	11,345,857.00	17,790,364.80
III. Ingresos Derivados de Financiamientos (III = A)	-	-	-	-	-	-
A. Ingresos Derivados de Financiamientos	-	-	-	-	-	-
IV. Total de Ingresos (IV = I + II + III)	32,246,801.40	8,531,199.00	40,777,800.40	12,945,318.00	12,945,318.00	19,301,283.40
Datos Informativos						
1. Ingresos Derivados de Financiamientos con Fuente de Pago de Ingresos de Libre Disposición	-	-	-	-	-	-
2. Ingresos Derivados de Financiamientos con Fuente de Pago de Transferencias Federales Etiquetadas	-	-	-	-	-	-
3. Ingresos Derivados de Financiamientos (3 = 1 + 2)	-	-	-	-	-	-


  
 Lic. Salvador Raúl González Valenzuela  
 Rector

  
 L.C.P. Servando Sánchez Carrizoza  
 Director de Administración y Finanzas

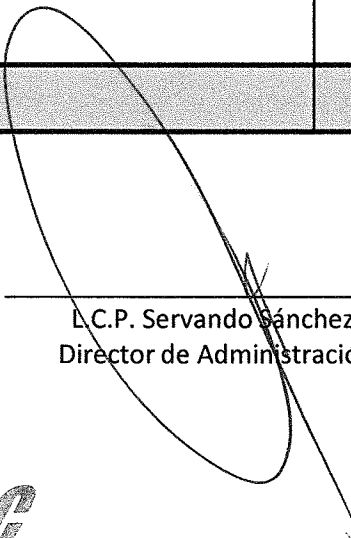


(PESOS)

<b>1. Ingresos Presupuestarios</b>		<b>12,945,317.36</b>
<b>(MAS)</b>		
<b>2. Ingresos contables no presupuestarios</b>		<b>0.00</b>
Incremento por variación de inventarios		
Disminución del exceso de estimaciones por pérdida o deterioro u obsolescencia		
Disminución del exceso de provisiones		
Otros Ingresos y beneficios varios		
Otros Ingresos contables no presupuestarios		
<b>(MENOS)</b>		
<b>3. Ingresos presupuestarios no contables</b>		<b>0.00</b>
Productos de capital		
Aprovechamientos de capital		
Ingresos derivados de financiamientos		
Otros Ingresos presupuestarios no contables		
<b>4. Ingresos Contables (4= 1 + 2 - 3)</b>		<b>12,945,317.36</b>



Lic. Salvador Raúl González Valenzuela  
Rector




L.C.P. Servando Sánchez Carrizoza  
Director de Administración y Finanzas

TRIMESTRE: SEGUNDO 2017

(PESOS)

Ejercicio del Presupuesto por Capítulo del Gasto	Egresos Aprobado Anual (1)	Ampliaciones/ (Reducciones) (2)	Egresos Modificado Anual (3=1+2)	Egresos Devengado Acumulado (4)	Egresos Pagado Acumulado (5)	Subejercicio (6 = 3 - 4)
Servicios Personales	16,200,269	500,000	16,820,269	8,661,902	8,395,781	9,936,367
Remuneraciones al Personal de Carácter Permanente	10,025,616.00		10,025,616	5,012,608.00	5,034,946.00	5,012,608
Remuneraciones al Personal de Carácter Transitorio	4,929,252.00	-100,000	4,829,252	2,464,626.00	2,195,967.00	2,364,626
Remuneraciones Adicionales y Especiales	1,601,664.00	200,000	1,801,664	522,540.00	175,388.00	1,279,014
Seguridad Social	1,194,228.00	100,000	1,294,228	597,114.00	596,952.00	697,114
Otras Prestaciones Sociales y Económicas	254,580.00	300,000	554,580	127,290.00	390,528.00	427,290
Previsiones			0			0
Pago de Estímulos a Servidores Públicos	315,069.00		315,069	157,524.00		157,535
Materiales y Suministros	1,583,405	296,040	1,879,445	776,625	633,028	1,102,820
Materiales de Administración, Emisión de Documentos y Artículos Oficiales	781,635.00		781,635	384,304.00	365,392.00	397,231
Alimentos y Utensilios	93,620.00	46,040	139,660	46,808.00	21,863.00	92,852
Materias Primas y Materiales de Producción y Comercialización			0			0
Materiales y Artículos de Construcción y de Reparación	8,250.00	20,000	28,250	4,125.00		24,125
Productos Químicos, Farmacéuticos y de Laboratorio	50,000.00		50,000	24,996.00	5,664.00	25,004
Combustibles, Lubrificantes y Aditivos	350,000.00	180,000	530,000	170,000.00	170,632.00	360,000
Vestuario, Blancos, Prendas de Protección y Artículos Deportivos	110,000.00	50,000	160,000	56,396.00	28,436.00	103,604
Materiales y Suministros Para Seguridad			0			0
Herramientas, Refacciones y Accesorios Menores	190,000.00		190,000	89,696.00	41,121.00	100,004
Servicios Generales	7,046,150	1,000,000	8,046,150	3,168,772	2,835,717	4,679,378
Servicios Básicos	2,280,018.00	930,000	3,190,018	788,310.00	1,042,387.00	2,401,708
Servicios de Arrendamiento	280,700.00		280,700	122,100.00	94,370.00	156,600
Servicios Profesionales, Científicos, Técnicos y Otros Servicios	1,725,183.00		1,725,183	866,500.00	616,571.00	838,683
Servicios Financieros, Bancarios y Comerciales	360,600.00		360,600	168,805.00	108,957.00	171,795
Servicios de Instalación, Reparación, Mantenimiento y Conservación	590,000.00		590,000	294,478.00	237,904.00	295,522
Servicios de Comunicación Social y Publicidad.	45,250.00		45,250	18,751.00		26,498
Servicios de Traslado y Viáticos	1,496,000.00	50,000	1,546,000	725,125.00	584,554.00	820,675
Servicios Oficiales	251,919.00	20,000	271,919	125,463.00	136,766.00	146,456
Otros Servicios Generales	38,480.00		38,480	19,240.00	14,308.00	19,240
Transferencias, Asignaciones, Subsidios y Otras Ayudas	48,000	0	48,000	24,000	0	24,000
Transferencias Internas y Asignaciones al Sector Público			0			0
Transferencias al Resto del Sector Público			0			0
Subsidios y Subvenciones	48,000		48,000	24,000		24,000
Ayudas Sociales			0			0
Pensiones y Jubilaciones			0			0
Transferencias a Fideicomisos, Mandatos y Otros Análogos			0			0
Transferencias a la Seguridad Social			0			0
Donativos			0			0
Transferencias al Exterior			0			0
Bienes Muebles, Inmuebles e Intangibles	4,226,814	1,423,822	5,650,636	2,113,380	999,030	3,537,256
Mobiliario y Equipo de Administración	4,226,814	681,822	4,908,636	2,113,380	860,974	2,795,256
Mobiliario y Equipo Educativo y Recreativo		110,000	110,000			110,000
Equipo e Instrumental Médico y de Laboratorio			0			0
Vehículos y Equipo de Transporte			0			0
Equipo de Defensa y Seguridad			0			0
Maquinaria, Otros Equipos y Herramientas			0			0
Activos Biológicos			0			0
Bienes Inmuebles			0			0
Activos Intangibles		632,000	632,000		138,056	632,000
Inversión Pública	1,019,943	5,311,336	6,331,279	449,980	0	5,881,299
Obra Pública en Bienes de Dominio Público			0			0
Obra Pública en Bienes Propios	1,019,943	5,311,336	6,331,279	449,980		5,881,299
Proyectos Productivos y Acciones de Fomento			0			0
Inversiones Financieras y Otras Provisiones	0	0	0	0	0	0
Inversiones Para el Fomento de Actividades Productivas.			0			0
Acciones y Participaciones de Capital			0			0

Compra de Títulos y Valores				0			0
Concesión de Préstamos				0			0
Inversiones en Fideicomisos, Mandatos y Otros Análogos				0			0
Otras Inversiones Financieras				0			0
Provisiones para Contingencias y Otras Erogaciones Especiales				0			0
Participaciones y Aportaciones	0	0		0	0	0	0
Participaciones				0			0
Aportaciones				0			0
Convenios				0			0
Deuda Pública	0	0		0	0	0	0
Amortización de la Deuda Pública				0			0
Intereses de la Deuda Pública				0			0
Comisiones de la Deuda Pública				0			0
Gastos de la Deuda Pública				0			0
Costo por Coberturas				0			0
Apoyos Financieros				0			0
Adeudos de Ejercicios Fiscales Anteriores (Adefas)				0			0
<b>Total del Gasto</b>	<b>32,246,801</b>	<b>8,531,198</b>	<b>40,777,799</b>	<b>15,414,659</b>	<b>12,863,556</b>	<b>25,363,140</b>	



Lic. Salvador Raúl González Valenzuela  
Rector

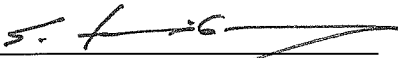
L.C.P. Servando Sánchez Carrizosa  
Director de Administración y Finanzas





g7) Provisiones para Contingencias y Otras Erogaciones Especiales							
H. Participaciones y Aportaciones (H=h1+h2+h3)							
h1) Participaciones							
h2) Aportaciones							
h3) Convenios							
I. Deuda Pública (I=i1+i2+i3+i4+i5+i6+i7)							
1) Amortización de la Deuda Pública							
2) Intereses de la Deuda Pública							
3) Comisiones de la Deuda Pública							
4) Gastos de la Deuda Pública							
5) Costo por Coberturas							
6) Apoyos Financieros							
7) Adeudos de Ejercicios Fiscales Anteriores (ADEFAS)							
II. Gasto Etiquetado (II=A+B+C+D+E+F+G+H+I)	32,246,601.00	8,531,198.00	40,777,798.00	15,414,658.00	12,863,556.00	25,363,140.00	
A. Servicios Personales (A=a1+a2+a3+a4+a5+a6+a7)	18,320,289.00	500,000.00	18,820,289.00	8,881,902.00	8,395,781.00	9,938,387.00	
a1) Remuneraciones al Personal de Carácter Permanente	10,025,616.00		10,025,616.00	5,012,808.00	5,034,946.00	5,012,808.00	
a2) Remuneraciones al Personal de Carácter Transitorio	4,929,252.00	100,000.00	4,829,252.00	2,464,628.00	2,195,967.00	2,384,628.00	
a3) Remuneraciones Adicionales y Especiales	1,601,554.00	200,000.00	1,801,554.00	522,540.00	175,368.00	1,279,014.00	
a4) Seguridad Social	1,194,228.00	100,000.00	1,294,228.00	597,114.00	598,952.00	697,114.00	
a5) Otras Prestaciones Sociales y Económicas	254,580.00	300,000.00	554,580.00	127,290.00	390,528.00	427,290.00	
a6) Provisiones							
a7) Pago de Estímulos a Servidores Públicos	315,059.00		315,059.00	157,529.00		157,535.00	
B. Materiales y Suministros (B=b1+b2+b3+b4+b5+b6+b7+b8+b9)	1,583,405.00	298,040.00	1,879,445.00	776,625.00	633,028.00	1,102,820.00	
b1) Materiales de Administración, Emisión de Documentos y Artículos Oficiales	781,535.00		781,535.00	384,304.00	365,392.00	397,231.00	
b2) Alimentos y Utensilios	93,620.00	46,040.00	139,660.00	46,808.00	21,883.00	92,852.00	
b3) Materias Primas y Materiales de Producción y Comercialización							
b4) Materiales y Artículos de Construcción y de Reparación	8,250.00	20,000.00	28,250.00	4,125.00		24,125.00	
b5) Productos Químicos, Farmacéuticos y de Laboratorio	50,000.00		50,000.00	24,996.00	5,564.00	25,004.00	
b6) Combustibles, Lubricantes y Aditivos	350,000.00	180,000.00	530,000.00	170,000.00	170,832.00	360,000.00	
b7) Vestuario, Blancos, Prendas de Protección y Artículos Deportivos	110,000.00	50,000.00	160,000.00	56,396.00	28,436.00	103,804.00	
b8) Materiales y Suministros Para Seguridad							
b9) Herramientas, Refacciones y Accesorios Menores	190,000.00		190,000.00	89,986.00	41,121.00	100,004.00	
C. Servicios Generales (C=c1+c2+c3+c4+c5+c6+c7+c8+c9)	7,048,150.00	1,000,000.00	8,048,150.00	3,168,772.00	2,835,717.00	4,879,378.00	
c1) Servicios Básicos	2,260,018.00	930,000.00	3,190,018.00	788,310.00	1,042,387.00	2,401,708.00	
c2) Servicios de Arrendamiento	280,700.00		280,700.00	122,100.00	94,370.00	158,600.00	
c3) Servicios Profesionales, Científicos, Técnicos y Otros Servicios	1,725,183.00		1,725,183.00	886,500.00	616,571.00	838,683.00	
c4) Servicios Financieros, Bancarios y Comerciales	360,600.00		360,600.00	188,805.00	108,857.00	171,795.00	
c5) Servicios de Instalación, Reparación, Mantenimiento y Conservación	590,000.00		590,000.00	294,478.00	237,904.00	295,522.00	
c6) Servicios de Comunicación Social y Publicidad	45,250.00		45,250.00	18,751.00		26,499.00	
c7) Servicios de Traslado y Viáticos	1,496,000.00	50,000.00	1,546,000.00	725,125.00	584,554.00	820,875.00	
c8) Servicios Oficiales	251,919.00	20,000.00	271,919.00	125,463.00	136,766.00	146,456.00	
c9) Otros Servicios Generales	38,480.00		38,480.00	19,240.00	14,308.00	19,240.00	
D. Transferencias, Asignaciones, Subsidios y Otras Ayudas (D=d1+d2+d3+d4+d5+d6+d7+d8+d9)	48,000.00		48,000.00	24,000.00		24,000.00	
d1) Transferencias Internas y Asignaciones al Sector Público							
d2) Transferencias al Resto del Sector Público							
d3) Subsidios y Subvenciones	48,000.00		48,000.00	24,000.00		24,000.00	
d4) Ayudas Sociales							
d5) Pensiones y Jubilaciones							
d6) Transferencias a Fideicomisos, Mandatos y Otros Análogos							
d7) Transferencias a la Seguridad Social							
d8) Donativos							
d9) Transferencias al Exterior							
E. Bienes Muebles, Inmuebles e Intangibles (E=e1+e2+e3+e4+e5+e6+e7+e8+e9)	4,226,814.00	1,423,822.00	5,650,636.00	2,113,380.00	999,030.00	3,537,256.00	
e1) Mobiliario y Equipo de Administración	4,226,814.00	681,822.00	4,908,636.00	2,113,380.00	860,974.00	2,795,256.00	
e2) Mobiliario y Equipo Educativo y Recreativo		110,000.00	110,000.00			110,000.00	
e3) Equipo e Instrumental Médico y de Laboratorio							
e4) Vehículos y Equipo de Transporte							
e5) Equipo de Defensa y Seguridad							
e6) Maquinaria, Otros Equipos y Herramientas							
e7) Activos Biológicos							
e8) Bienes Inmuebles							
e9) Activos Intangibles		632,000.00	632,000.00		138,056.00	632,000.00	
F. Inversión Pública (F=f1+f2+f3)	1,019,943.00	5,311,336.00	6,331,279.00	449,980.00		5,881,299.00	
f1) Obra Pública en Bienes de Dominio Público							
f2) Obra Pública en Bienes Propios	1,019,943.00	5,311,336.00	6,331,279.00	449,980.00		5,881,299.00	
f3) Proyectos Productivos y Acciones de Fomento							
G. Inversiones Financieras y Otras Provisiones (G=g1+g2+g3+g4+g5+g6+g7)							
g1) Inversiones Para el Fomento de Actividades Productivas							
g2) Acciones y Participaciones de Capital							
g3) Compra de Títulos y Valores							
g4) Concesión de Préstamos							

g5) Inversiones en Fideicomisos, Mandatos y Otros Análogos							
Fideicomiso de Desastres Naturales (Informativo)							
g6) Otras Inversiones Financieras							
g7) Provisiones para Contingencias y Otras Erogaciones Especiales							
H. Participaciones y Aportaciones (H=h1+h2+h3)							
h1) Participaciones							
h2) Aportaciones							
h3) Convenios							
I. Deuda Pública (I=i1+i2+i3+i4+i5+i6+i7)							
i1) Amortización de la Deuda Pública							
i2) Intereses de la Deuda Pública							
i3) Comisiones de la Deuda Pública							
i4) Gastos de la Deuda Pública							
i5) Costo por Coberturas							
i6) Apoyos Financieros							
i7) Adeudos de Ejercicios Fiscales Anteriores (ADEFAS)							
III. Total de Egresos (III = I + II)	32,246,601.00	8,531,198.00	40,777,799.00	15,414,659.00	12,863,556.00	25,363,140.00	

  
 Lic. Salvador Raúl González Valenzuela  
 Rector

  
 L.C.P. Servando Sánchez Carrizoza  
 Director de Administración y Finanzas







Sistema Estatal de Evaluación  
Estado Analítico del Ejercicio Presupuesto de Egresos  
Clasificación Económica (por Tipo de Gasto)  
UNIVERSIDAD TECNOLÓGICA DE SAN LUIS RÍO COLORADO

ETCA-II-06

Del 01 de abril al 30 de junio de 2017

TRIMESTRE: SEGUNDO 2017

(PESOS)

Concepto	Egresos Aprobado Anual (1)	Ampliaciones/ (Reducciones) (2)	Egresos Modificado Anual (3=1+2)	Egresos Devengado Acumulado (4)	Egresos Pagado Acumulado (5)	Subejercicio (6 = 3 - 4)
Gasto Corriente	32,246,601	8,531,199	40,777,800	15,414,659	12,863,555	25,363,141
Gasto de Capital			0			0
Amortización de la Deuda y Disminución de Pasivos			0			0
Pensiones y Jubilaciones			0			0
Participaciones			0			0
<b>Total del Gasto</b>	<b>32,246,601</b>	<b>8,531,199</b>	<b>40,777,800</b>	<b>15,414,659</b>	<b>12,863,555</b>	<b>25,363,141</b>

Lic. Salvador Raúl González Valenzuela  
Rector

L.C.P. Servando Sánchez Carrizoza  
Director de Administración y Finanzas




Sistema Estatal de Evaluación  
 Estado Analítico del Ejercicio Presupuesto de Egresos  
 Clasificación Administrativa (Por Unidad Administrativa)  
 UNIVERSIDAD TECNOLÓGICA DE SAN LUIS RIO COLORADO

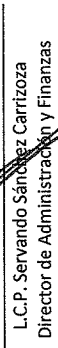
Del 01 de abril al 30 de junio de 2017

TRIMESTRE: SEGUNDO 2017

(PESOS)

Clasificación Administrativa (Por Unidad Administrativa)	Egresos Aprobado Anual (1)	Ampliaciones/Reducciones (2)	Egresos Modificado Anual (3=1+2)	Egresos Devengado Acumulado (4)	Egresos Pagado Acumulado (5)	Subejercicio (6=3-4)
Unidad Administrativa 1	32,246,601	8,531,199	40,777,800	15,414,659	12,863,555	25,363,141
Unidad Administrativa 2			0			0
Unidad Administrativa 3			0			0
Unidad Administrativa 4			0			0
Unidad Administrativa 5			0			0
Unidad Administrativa 6			0			0
Unidad Administrativa 7			0			0
Unidad Administrativa 8			0			0
Unidad Administrativa 9			0			0
<b>Total del Gasto</b>	<b>32,246,601</b>	<b>8,531,199</b>	<b>40,777,800</b>	<b>15,414,659</b>	<b>12,863,555</b>	<b>25,363,141</b>

  
 Lic. Salvador Raúl González Valenzuela  
 Rector

  
 L.C.P. Servando Sánchez Carrizoza  
 Director de Administración y Finanzas





Sistema Estatal de Evaluación

UNIVERSIDAD TECNOLÓGICA DE SAN LUIS RIO COLORADO

Estado Analítico del Ejercicio del Presupuesto de Egresos Detallado - LDF

Clasificación Administrativa


Del 01 de abril al 30 de junio de 2017


(PESOS)

ETCA-II-08

TRIMESTRE: SEGUNDO 2017

Concepto (c)	Egresos					Subejercicio (e)
	Aprobado (d)	Ampliaciones/ (Reducciones)	Modificado	Devengado	Pagado	
<b>I. Gasto No Etiquetado</b> (I=A+B+C+D+E+F+G+H)						
A. Dependencia o Unidad Administrativa 1						
B. Dependencia o Unidad Administrativa 2						
C. Dependencia o Unidad Administrativa 3						
D. Dependencia o Unidad Administrativa 4						
E. Dependencia o Unidad Administrativa 5						
F. Dependencia o Unidad Administrativa 6						
G. Dependencia o Unidad Administrativa 7						
H. Dependencia o Unidad Administrativa xx						
<b>II. Gasto Etiquetado</b> (II=A+B+C+D+E+F+G+H)	32,246,601.00	8,531,199.00	40,777,800.00	15,414,659.00	12,863,555.00	25,363,141.00
A. Dependencia o Unidad Administrativa 1	32,246,601.00	8,531,199.00	40,777,800.00	15,414,659.00	12,863,555.00	25,363,141.00
B. Dependencia o Unidad Administrativa 2						
C. Dependencia o Unidad Administrativa 3						
D. Dependencia o Unidad Administrativa 4						
E. Dependencia o Unidad Administrativa 5						
F. Dependencia o Unidad Administrativa 6						
G. Dependencia o Unidad Administrativa 7						
H. Dependencia o Unidad Administrativa xx						
<b>III. Total de Egresos (III = I + II)</b>	32,246,601.00	8,531,199.00	40,777,800.00	15,414,659.00	12,863,555.00	25,363,141.00

  
Lic. Salvador Raúl González Valenzuela  
Rector

  
L.C.P. Servando Sánchez Carrizoza  
Director de Administración y Finanzas



Del 01 de abril al 30 de junio de 2017

(PESOS)

TRIMESTRE: SEGUNDO 2017

Clasificación Administrativa (Por Poderes)	Egresos Aprobado Anual (1)	Ampliaciones/ (Reducciones) (2)	Egresos Modificado Anual (3=1+2)	Egresos Devengado Acumulado (4)	Egresos Pagado Acumulado (5)	Subejercicio (6 = 3 - 4)
Poder Ejecutivo	32,246,601	8,531,199	40,777,800	15,414,659	12,863,555	25,363,141
Poder Legislativo			0			0
Poder Judicial			0			0
Órganos Autónomos			0			0
<b>Total del Gasto</b>	<b>32,246,601</b>	<b>8,531,199</b>	<b>40,777,800</b>	<b>15,414,659</b>	<b>12,863,555</b>	<b>25,363,141</b>



Lic. Salvador Raúl González-Valenzuela  
Rector



L.C.P. Servando Sánchez Carrizoza  
Director de Administración y Finanzas

Del 01 de abril al 30 de junio de 2017

(PESOS)

TRIMESTRE: SEGUNDO 2017

Concepto	Egresos Aprobado Anual (1)	Ampliaciones/ (Reducciones) (2)	Egresos Modificado Anual (3-1+2)	Egresos Devengado Acumulado (4)	Egresos Pagado Acumulado (5)	Subejercicio (6 = 3 - 4)
Entidades Paraestatales y Fideicomisos No Empresariales y No Financieros			0			0
Instituciones Públicas de la Seguridad Social			0			0
Entidades Paraestatales Empresariales No Financieras con Participación Estatal Mayoritaria	32,246,601	8,531,199	40,777,800	15,414,659	12,863,555	25,363,141
Fideicomisos Empresariales No Financieros con Participación Estatal Mayoritaria			0			0
Entidades Paraestatales Empresariales Financieras Monetarias con Participación Estatal Mayoritaria			0			0
Entidades Paraestatales Empresariales Financieras No Monetarias con Participación Estatal Mayoritaria			0			0
Fideicomisos Financieros Públicos con Participación Estatal Mayoritaria			0			0
<b>Total del Gasto</b>	<b>32,246,601</b>	<b>8,531,199</b>	<b>40,777,800</b>	<b>15,414,659</b>	<b>12,863,555</b>	<b>25,363,141</b>



Lic. Salvador Raúl-González Valenzuela  
Rector



L.C.P. Servando Sánchez Carrizoza  
Director de Administración y Finanzas

Estado Analítico del Ejercicio Presupuesto de Egresos  
Clasificación Funcional (Finalidad y Función)  
UNIVERSIDAD TECNOLÓGICA DE SAN LUIS RÍO COLORADO


Del 01 de abril al 30 de junio de 2017

(PESOS)

TRIMESTRE: SEGUNDO 2017

Concepto	Egresos Aprobado Anual (1)	Ampliaciones/ (Reducciones) (2)	Egresos Modificado Anual (3=1+2)	Egresos Devengado Acumulado (4)	Egresos Pagado Acumulado (5)	Subejercicio (6 = 3 - 4)
<b>Gobierno</b>	0	0	0	0	0	0
Legislación			0			0
Justicia			0			0
Coordinación de la Política de Gobierno			0			0
Relaciones Exteriores			0			0
Asuntos Financieros y Hacendarios			0			0
Seguridad Nacional			0			0
Asuntos de Orden Público y Seguridad Interior			0			0
Otros Servicios Generales			0			0
<b>Desarrollo Social</b>	32,246,601	8,531,199	40,777,800	15,414,659	12,863,555	25,363,141
Protección Ambiental			0			0
Viviendas y Servicios a la Comunidad			0			0
Salud			0			0
Recreación, Cultura y Otras Manifestaciones Sociales			0			0
Educación	32,246,601	8,531,199	40,777,800	15,414,659	12,863,555	25,363,141
Protección Social			0			0
Otros Asuntos Sociales			0			0
<b>Desarrollo Económico</b>	0	0	0	0	0	0
Asuntos Económicos, Comerciales y Laborales en General			0			0
Agropecuaria, Silvicultura, Pesca y Caza			0			0
Combustibles y Energía			0			0
Minería, Manufacturas y Construcción			0			0
Transporte			0			0
Comunicaciones			0			0
Turismo			0			0
Ciencia, Tecnología e Innovación			0			0
Otras Industrias y Otros Asuntos Económicos			0			0
<b>Otras No Clasificadas en funciones anteriores</b>	0	0	0	0	0	0
Transacciones de la Deuda Pública / Costo financiero de la Deuda	0	0	0	0	0	0
Transferencias, Participaciones y Aportaciones entre Diferentes Niveles y Órdenes de gobierno			0			0
Saneamiento del Sistema Financiero			0			0
Adeudos de ejercicios Fiscales Anteriores			0			0
<b>Total del Gasto</b>	32,246,601	8,531,199	40,777,800	15,414,659	12,863,555	25,363,141

  
Lic. Salvador Raúl González Valenzuela  
Rector

  
L.C.P. Servando Sánchez Carrizoza  
Director de Administración y Finanzas



**Sistema Estatal de Evaluación  
UNIVERSIDAD TECNOLÓGICA DE SAN LUIS RÍO COLORADO**

ETCA-II-12

Estado Analítico del Ejercicio del Presupuesto de Egresos Detallado - LDF

Clasificación Funcional (Finalidad y Función)

Del 01 de abril al 30 de junio de 2017

(PESOS)

**TRIMESTRE: SEGUNDO 2017**

Concepto (c)	Egresos				Subejercicio (e)
	Aprobado (d)	Ampliaciones/ (Reducciones)	Modificado	Devengado	
I. Gasto No Etiquetado (I=A+B+C+D)	-	-	-	-	-
A. Gobierno (A=a1+a2+a3+a4+a5+a6+a7+a8)	-	-	-	-	-
a1) Legislación	-	-	-	-	-
a2) Justicia	-	-	-	-	-
a3) Coordinación de la Política de Gobierno	-	-	-	-	-
a4) Relaciones Exteriores	-	-	-	-	-
a5) Asuntos Financieros y Hacendarios	-	-	-	-	-
a6) Seguridad Nacional	-	-	-	-	-
a7) Asuntos de Orden Público y de Seguridad Interior	-	-	-	-	-
a8) Otros Servicios Generales	-	-	-	-	-
B. Desarrollo Social (B=b1+b2+b3+b4+b5+b6+b7)	-	-	-	-	-
b1) Protección Ambiental	-	-	-	-	-
b2) Vivienda y Servicios a la Comunidad	-	-	-	-	-
b3) Salud	-	-	-	-	-
b4) Recreación, Cultura y Otras Manifestaciones Sociales	-	-	-	-	-
b5) Educación	-	-	-	-	-
b6) Protección Social	-	-	-	-	-
b7) Otros Asuntos Sociales	-	-	-	-	-
C. Desarrollo Económico (C=c1+c2+c3+c4+c5+c6+c7+c8+c9)	-	-	-	-	-
c1) Asuntos Económicos, Comerciales y Laborales en General	-	-	-	-	-
c2) Agropecuaria, Silvicultura, Pesca y Caza	-	-	-	-	-
c3) Combustibles y Energía	-	-	-	-	-
c4) Minería, Manufacturas y Construcción	-	-	-	-	-

Concepto (c)	Egresos					Subejercicio (e)
	Aprobado (d)	Ampliaciones/ (Reducciones)	Modificado	Devengado	Pagado	
c5) Transporte	-	-	-	-	-	-
c6) Comunicaciones	-	-	-	-	-	-
c7) Turismo	-	-	-	-	-	-
c8) Ciencia, Tecnología e Innovación	-	-	-	-	-	-
c9) Otras Industrias y Otros Asuntos Económicos	-	-	-	-	-	-
D. Otras No Clasificadas en Funciones Anteriores (D=d1+d2+d3+d4)	-	-	-	-	-	-
d1) Transacciones de la Deuda Pública / Costo Financiero de la Deuda	-	-	-	-	-	-
d2) Transferencias, Participaciones y Aportaciones Entre Diferentes Niveles y Ordenes de Gobierno	-	-	-	-	-	-
d3) Saneamiento del Sistema Financiero	-	-	-	-	-	-
d4) Adeudos de Ejercicios Fiscales Anteriores	-	-	-	-	-	-
III. Gasto Etiquetado (I=A+B+C+D)	32,246,601.00	8,531,199.00	40,777,800.00	15,414,659.00	12,863,555.00	25,363,141.00
A. Gobierno (A=a1+a2+a3+a4+a5+a6+a7+a8)	-	-	-	-	-	-
a1) Legislación	-	-	-	-	-	-
a2) Justicia	-	-	-	-	-	-
a3) Coordinación de la Política de Gobierno	-	-	-	-	-	-
a4) Relaciones Exteriores	-	-	-	-	-	-
a5) Asuntos Financieros y Hacendarios	-	-	-	-	-	-
a6) Seguridad Nacional	-	-	-	-	-	-
a7) Asuntos de Orden Público y de Seguridad Interior	-	-	-	-	-	-
a8) Otros Servicios Generales	-	-	-	-	-	-
B. Desarrollo Social (B=b1+b2+b3+b4+b5+b6+b7)	32,246,601.00	8,531,199.00	40,777,800.00	15,414,659.00	12,863,555.00	25,363,141.00
b1) Protección Ambiental	-	-	-	-	-	-
b2) Vivienda y Servicios a la Comunidad	-	-	-	-	-	-
b3) Salud	-	-	-	-	-	-
b4) Recreación, Cultura y Otras Manifestaciones Sociales	-	-	-	-	-	-
b5) Educación	32,246,601.00	8,531,199.00	40,777,800.00	15,414,659.00	12,863,555.00	25,363,141.00
b6) Protección Social	-	-	-	-	-	-
b7) Otros Asuntos Sociales	-	-	-	-	-	-



Concepto (c)	Egresos					Subejercicio (e)
	Aprobado (d)	Ampliaciones/ (Reducciones)	Modificado	Devengado	Pagado	
C. Desarrollo Económico (C=c1+c2+c3+c4+c5+c6+c7+c8+c9) c1) Asuntos Económicos, Comerciales y Laborales en General c2) Agropecuaria, Silvicultura, Pesca y Caza c3) Combustibles y Energía c4) Minería, Manufacturas y Construcción c5) Transporte c6) Comunicaciones c7) Turismo c8) Ciencia, Tecnología e Innovación c9) Otras Industrias y Otros Asuntos Económicos	-	-	-	-	-	-
D. Otras No Clasificadas en Funciones Anteriores (D=d1+d2+d3+d4) d1) Transacciones de la Deuda Pública / Costo Financiero de la Deuda d2) Transferencias, Participaciones y Aportaciones Entre Diferentes Niveles y Ordenes de Gobierno d3) Saneamiento del Sistema Financiero d4) Adeudos de Ejercicios Fiscales Anteriores	-	-	-	-	-	-
III. Total de Egresos (III = I + II)	32,246,601.00	8,531,199.00	40,777,800.00	15,414,659.00	12,863,555.00	25,363,141.00

Lic. Salvador Raúl González Valenzuela  
Rector

L. C. Servando Sánchez Carrizoza  
Director de Administración y Finanzas



Sistema Estatal de Evaluación  
Estado Analítico del Ejercicio Presupuesto de Egresos  
Por Partida del Gasto  
UNIVERSIDAD TECNOLÓGICA DE SAN LUIS RIO COLORADO  
Del 01 de abril al 30 de junio de 2017  
(PESOS)



TRIMESTRE: Segundo 2017

Ejercicio del Presupuesto por Partida / Descripción	Egresos Aprobado Anual (1)	Ampliaciones/ (Reducciones) (2)	Egresos Modificado Anual (3=1+2)	Egresos Devengado Acumulado (4)	Egresos Pagado Acumulado (5)	Subejercicio (6=3-4)	% Avance Anual (7= 4/3)
1000 Servicios personales	18,320,289	500,000	18,820,289	8,881,902	8,395,781	9,938,387	47%
1100 Remuneraciones al personal de carácter permanente	10,025,616		10,025,616	5,012,808	5,034,946	5,012,808	
113 Sueldo base al personal permanente	10,025,616		10,025,616	5,012,808	5,034,946	5,012,808	50%
11301 Sueldos	9,665,616		9,665,616	4,832,808	4,880,927	4,832,808	50%
11308 Ayuda para despensa	360,000		360,000	180,000	154,019	180,000	50%
1200 Remuneraciones al personal de carácter transitorio	4,929,252	-100,000	4,829,252	2,464,626	2,195,967	2,364,626	
122 Sueldos base al personal eventual	4,929,252	-100,000	4,829,252	2,464,626	2,195,967	2,364,626	51%
12201 Sueldos base al personal eventual	4,929,252	-100,000	4,829,252	2,464,626	2,195,967	2,364,626	51%
1300 Remuneraciones adicionales y especiales	1,601,554	200,000	1,801,554	522,540	175,388	1,279,014	
132 Primas de vacaciones, dominical y gratificación de fin de año	1,601,554	200,000	1,801,554	522,540	175,388	1,279,014	
13201 Prima vacacional	445,080	100,000	545,080	222,540	64,984	322,540	41%
13202 Gratificación por fin de año	1,156,474	100,000	1,256,474	300,000	110,404	956,474	24%
1400 Seguridad Social	1,194,228	100,000	1,294,228	597,114	598,952	697,114	
141 Aportaciones de seguridad social	1,194,228	100,000	1,294,228	597,114	598,952	697,114	46%
14106 Otras prestaciones de seguridad social	1,194,228	100,000	1,294,228	597,114	598,952	697,114	46%
1500 Otras prestaciones sociales y económicas	254,580	300,000	554,580	127,290	390,528	427,290	
152 Indemnizaciones	0	300,000	300,000	0	296,400	300,000	0%
15201 Indemnizaciones al personal	0	300,000	300,000	0	296,400	300,000	0%
154 Prestaciones contractuales	120,000		120,000	60,000	46,273	60,000	50%
15429 Cuotas para material didáctico	120,000		120,000	60,000	46,273	60,000	50%
159 Otras prestaciones sociales y económicas	134,580		134,580	67,290	47,855	67,290	50%
15901 Otras prestaciones	134,580		134,580	67,290	47,855	67,290	50%
1700 Pagos de Estímulos a Servidores Públicos	315,059		315,059	157,524	0	157,535	
171 Estímulos	315,059		315,059	157,524	0	157,535	
17102 Estímulo por Productividad y Eficiencia	315,059		315,059	157,524	0	157,535	50%
Total del Gasto	18,320,289	500,000	18,820,289	8,881,902	8,395,781	9,938,387	

Lic. Salvador Raúl González-Vatzenuela  
Rector

L.C.P. Servando Sánchez Carrizoza  
Director de Administración y Finanzas

**UTSRIC**  
Universidad Tecnológica  
de San Luis Río Colorado

Ejercicio del Presupuesto por Partida / Descripción	Egresos Aprobado Anual (1)	Ampliaciones/ (Reducciones) (2)	Egresos Modificado Anual (3=1+2)	Egresos Devengado Acumulado (4)	Egresos Pagado Acumulado (5)	Subejercicio (6 = 3 - 4)	% Avance Anual (7= 4/3)
---	----------------------------	---------------------------------	----------------------------------	---------------------------------	------------------------------	--------------------------	-------------------------

ETCA-II-13

**Sistema Estatal de Evaluación**  
**Estado Analítico del Ejercicio Presupuesto de Egresos**  
**Por Partida del Gasto**  
**UNIVERSIDAD TECNOLÓGICA DE SAN LUIS RIO COLORADO**



Del 01 de abril al 30 de junio de 2017  
(PESOS)

**TRIMESTRE: Segundo 2017**

Ejercicio del Presupuesto por Partida / Descripción	Egresos Aprobado Anual (1)	Ampliaciones/ (Reducciones) (2)	Egresos Modificado Anual (3=1+2)	Egresos Devengado Acumulado (4)	Egresos Pagado Acumulado (5)	Subejercicio (6 = 3 - 4)	% Avance Anual (7= 4/3)
2000	1,583,405	296,040	1,879,445	776,525	633,028	1,102,820	
2100	781,535		781,535	384,304	365,392	397,231	
211	100,000		100,000	49,800	18,695	50,200	
21101	100,000		100,000	49,800	18,695	50,200	50%
212	307,976		307,976	153,984	104,089	153,992	
21201	307,976		307,976	153,984	104,089	153,992	50%
213	0		0	0	0	0	
21301	0		0	0	0	0	
214	0		0	0	0	0	
21401	0		0	0	0	0	
215	7,379		7,379	3,684	0	3,695	
21501	7,379		7,379	3,684	0	3,695	50%
216	165,000		165,000	75,000	48,928	90,000	
21601	165,000		165,000	75,000	48,928	90,000	45%
217	198,660		198,660	99,336	193,660	99,344	
21701	198,660		198,660	99,336	193,660	99,344	50%
218	2,500		2,500	2,500	0	0	
21801	2,500		2,500	2,500	0	0	100%
21802	0		0	0	0	0	
2200	93,620	46,040	139,660	46,808	21,883	92,852	
221	92,547	46,040	138,587	46,272	21,883	92,315	
22101	60,000	50,000	110,000	30,000	18,974	80,000	27%
22106	32,547	-3,960	28,587	16,272	2,909	12,315	57%
223	1,073		1,073	536	0	537	
22301	1,073		1,073	536	0	537	50%
2400	8,250	20,000	28,250	4,125	0	24,125	
241	0		0	0	0	0	
24101	0		0	0	0	0	
246	8,250	20,000	28,250	4,125	0	24,125	

Ejercicio del Presupuesto por Partida / Descripción	Egresos Aprobado Anual (1)	Ampliaciones/Reducciones (2)	Egresos Modificado Anual (3=1+2)	Egresos Devengado Acumulado (4)	Egresos Pagado Acumulado (5)	Subejercicio (6=3-4)	% Avance Anual (7=4/3)
24601 Material eléctrico y electrónico	8,250	20,000	28,250	4,125		24,125	16%
2500 Productos químicos, farmacéuticos y de laboratorio	50,000		50,000	24,996	5,564	25,004	
255 Materiales, accesorios y suministros de laboratorio	50,000		50,000	24,996	5,564	25,004	
25501 Materiales, accesorios y suministros de laboratorio	50,000		50,000	24,996	5,564	25,004	50%
2600 Combustibles, lubricantes y aditivos	350,000	180,000	530,000	170,000	170,632	360,000	
261 Combustibles, lubricantes y aditivos	350,000	180,000	530,000	170,000	170,632	360,000	
26101 Combustibles	350,000	180,000	530,000	170,000	170,632	360,000	32%
2700 Vestuarios, blancos, prendas de producción y artículos deportivos	110,000	50,000	160,000	56,396	28,436	103,604	
271 Vestuario y uniformes	80,000		80,000	39,996	3,206	40,004	
27101 Vestuario y uniformes	80,000		80,000	39,996	3,206	40,004	50%
272 Prendas de seguridad y protección personal	0		0	0	0	0	
27201 Prendas de seguridad y protección personal	0		0	0	0	0	
273 Artículos Deportivos	30,000	50,000	80,000	16,400	25,230	63,600	
27301 Artículos Deportivos	30,000	50,000	80,000	16,400	25,230	63,600	21%
2900 Herramientas, refacciones y accesorios menores	190,000		190,000	89,996	41,121	100,004	
291 Herramientas menores	0		0	0	0	0	
29101 Herramientas menores	0		0	0	0	0	
292 Refacciones y Accesorios Menores de Edificios	0		0	0	0	0	
29201 Refacciones y Accesorios Menores de Edificios	0		0	0	0	0	
293 Refacciones y Accesorios menores de mobiliario y equipo de administración, educacional y recreativo	10,000		10,000	4,998	0	5,002	
29301 Refacciones y Accesorios menores de mobiliario y equipo de administración, educacional y recreativo	10,000		10,000	4,998	0	5,002	50%
294 Refacciones y accesorios menores de equipo de computo y tecnologías de la información	100,000		100,000	49,998	39,757	50,002	
29401 Refacciones y accesorios menores de equipo de computo y tecnologías de la información	100,000		100,000	49,998	39,757	50,002	50%
296 Refacciones y accesorios menores de Equipo de Transporte	80,000		80,000	35,000	1,364	45,000	
29601 Refacciones y accesorios menores de Equipo de Transporte	80,000		80,000	35,000	1,364	45,000	44%
Total del Gasto	1,583,405	296,040	1,879,445	776,625	633,028	1,102,820	

5.4.16  
 Lic. Salvador Raúl González Valenzuela  
 Rector

L.C.P. Servando Sánchez Carrizoza  
 Director de Administración y Finanzas



Ejercicio del Presupuesto por Partida / Descripción	Egresos Aprobado Anual (1)	Ampliaciones/ (Reducciones) (2)	Egresos Modificado Anual (3=1+2)	Egresos Devengado Acumulado (4)	Egresos Pagado Acumulado (5)	Subejercicio (6 = 3 - 4)	% Avance Anual (7= 4/3)
---	----------------------------	---------------------------------	----------------------------------	---------------------------------	------------------------------	--------------------------	-------------------------

ETCA-II-13

Sistema Estatal de Evaluación  
Estado Analítico del Ejercicio Presupuesto de Egresos  
Por Partida del Gasto



UNIVERSIDAD TECNOLÓGICA DE SAN LUIS RIO COLORADO

Del 01 de abril al 30 de junio de 2017  
(PESOS)

TRIMESTRE: Segundo 2017

Ejercicio del Presupuesto por Partida / Descripción	Egresos Aprobado Anual (1)	Ampliaciones/ (Reducciones) (2)	Egresos Modificado Anual (3=1+2)	Egresos Devengado Acumulado (4)	Egresos Pagado Acumulado (5)	Subejercicio (6 = 3 - 4)	% Avance Anual (7= 4/3)
3000 Servicios generales	7,048,150	1,000,000	8,048,150	3,168,772	2,835,715	4,879,378	
3100 Servicios básicos	2,260,018	930,000	3,190,018	788,310	1,042,386	2,401,708	
311 Energía eléctrica	1,722,618	880,000	2,602,618	700,112	910,398	1,902,506	
31102 Energía eléctrica a escuelas	1,722,618		1,722,618	700,112	178,436	1,022,506	41%
31103 Servicios e instalaciones para centros escolares		880,000			731,962		
312 Gas	9,000		9,000	4,000	2,000	5,000	44%
31201 Gas	9,000		9,000	4,000	2,000	5,000	44%
313 Agua	48,000	20,000	68,000	24,000	22,403	44,000	
31301 Agua	48,000	20,000	68,000	24,000	22,403	44,000	36%
314 Telefonía tradicional	70,000		70,000	34,998	19,131	35,002	
31401 Telefonía tradicional	70,000		70,000	34,998	19,131	35,002	50%
315 Telefonía celular	18,000		18,000	9,000	8,054	9,000	
31501 Telefonía celular	18,000		18,000	9,000	8,054	9,000	50%
317 Servicio de acceso a internet, redes y procesamiento de información	360,000		360,000	180,000	59,033	180,000	
31701 Servicio de acceso a internet, redes y procesamiento de información	360,000		360,000	180,000	59,033	180,000	50%
318 Servicios postales y telegráficos	32,400	30,000	62,400	16,200	21,337	46,200	
31801 Servicio postal	32,400	30,000	62,400	16,200	21,337	46,200	26%
3200 Servicio de arrendamiento	280,700		280,700	122,100	94,370	188,600	
322 Arrendamiento de Edificios	10,000		10,000	4,000	3,000	6,000	
32201 Arrendamiento de Edificios	10,000		10,000	4,000	3,000	6,000	40%
323 Arrendamiento de mobiliario y equipo de administración, educacional y recreativo	144,000		144,000	72,000	57,942	72,000	
32302 Arrendamiento de bienes y equipos informáticos	144,000		144,000	72,000	57,942	72,000	50%
325 Arrendamiento de equipo de transporte	22,700		22,700	10,100	2,460	12,600	
32501 Arrendamiento de equipo de transporte	22,700		22,700	10,100	2,460	12,600	44%
327 Arrendamiento de activos intangibles	104,000		104,000	36,000	30,968	68,000	
32701 Patentes, regalías y otros	104,000		104,000	36,000	30,968	68,000	35%
3300 Servicios profesionales, científicos, técnicos y otros servicios	1,725,183		1,725,183	886,500	616,572	838,683	
331 Servicios legales, de contabilidad, auditorías y relacionados	626,983		626,983	287,000	273,958	339,983	

Ejercicio del Presupuesto por Partida / Descripción		Egresos Aprobado Anual (1)	Ampliaciones/Reducciones (2)	Egresos Modificado Anual (3=1+2)	Egresos Devengado Acumulado (4)	Egresos Pagado Acumulado (5)	Subejercicio (6=3-4)	% Avance Anual (7=4/3)
33101	Servicios legales, de contabilidad, auditorías y relacionados	626,983		626,983	287,000	273,958	339,983	46%
333	Servicios de consultoría en tecnologías de la información	20,000		20,000	9,000	928	11,000	
33301	Servicios de informática	20,000		20,000	9,000	928	11,000	46%
33302	Servicios de consultorías	0		0	0	0	0	
334	Servicios de capacitación	518,200		518,200	319,600	203,323	198,600	62%
33401	Servicios de capacitación	518,200		518,200	319,600	203,323	198,600	
336	Servicios de apoyo administrativo, traducción, fotocopiado e impresión	200,000		200,000	90,900	17,885	109,100	
33603	Impresiones y publicaciones oficiales	200,000		200,000	90,900	17,885	109,100	46%
33605	Licitaciones, convenios y convocatorias	0		0	0	0	0	
338	Servicios de vigilancia	360,000		360,000	180,000	120,478	180,000	
33801	Servicios de vigilancia	360,000		360,000	180,000	120,478	180,000	50%
3400	Servicios financieros, bancarios y comerciales	360,600		360,600	188,805	108,857	171,795	
341	Servicios Financieros, bancarios	10,600		10,600	5,000	2,366	5,600	47%
34101	Servicios Financieros, bancarios	10,600		10,600	5,000	2,366	5,600	
344	Seguros de responsabilidad patrimonial y fianzas	350,000		350,000	183,805	106,491	166,195	
34401	Seguros de responsabilidad patrimonial y fianzas	350,000		350,000	183,805	106,491	166,195	53%
347	Fletes y maniobras	0		0	0	0	0	
34701	Fletes y maniobras	0		0	0	0	0	
3500	Servicios mantenimiento y conservación e instalación	590,000		590,000	294,478	237,904	295,522	
351	Conservación y mantenimiento menor de inmuebles	200,000		200,000	97,498	94,491	102,502	
35101	Mantenimiento y conservación de inmuebles	200,000		200,000	97,498	94,491	102,502	46%
352	Instalación, reparación y mantenimiento de mobiliario y equipo de administración, educacional y recreativo	0		0	0	0	0	
35201	Mantenimiento y conservación de mobiliario y equipo	0		0	0	0	0	
35202	Mant y conservación de mob y eq para esc. Lab y talleres	0		0	0	0	0	
355	Reparación y mantenimiento de equipo de transporte	100,000		100,000	49,980	27,674	50,020	
35501	Mantenimiento de equipo de transporte	100,000		100,000	49,980	27,674	50,020	50%
358	Servicios de limpieza y manejo de desechos	250,000		250,000	126,000	96,483	124,000	
35801	Servicios de limpieza y manejo de desechos	250,000		250,000	126,000	96,483	124,000	50%
359	Servicios de jardinería y fumigación	40,000		40,000	21,000	19,256	19,000	
35901	Servicios de jardinería y fumigación	40,000		40,000	21,000	19,256	19,000	53%
3600	Servicios de comunicación social y publicidad	45,250		45,250	18,761	0	26,499	
361	Difusión por radio, televisión y otros medios de mensajes sobre programas y actividades gubernamentales	26,000		26,000	10,000	0	16,000	
36101	Difusión por radio, televisión y otros medios de mensajes sobre programas y actividades gubernamentales	26,000		26,000	10,000	0	16,000	38%
362	Difusión por radio, televisión y otros medios de mensajes comerciales	0		0	0	0	0	

Ejercicio del Presupuesto por Partida / Descripción	Egresos Aprobado Anual (1)	Ampliaciones/Reducciones (2)	Egresos Modificado Anual (3=1+2)	Egresos Devengado Acumulado (4)	Egresos Pagado Acumulado (5)	Subejercicio (6 = 3 - 4)	% Avance Anual (7=4/3)
36201 Difusión por radio, televisión y otros medios de mensajes comerciales			0			0	
<b>365 Servicios de la Industria Filmica del Sonido y del Video</b>	<b>19,250</b>		<b>19,250</b>	<b>8,751</b>	-	<b>10,499</b>	
36501 Servicios de la Industria Filmica del Sonido y del Video	19,250		19,250	8,751		10,499	46%
<b>3700 Servicios de traslado y viáticos</b>	<b>1,496,000</b>	<b>50,000</b>	<b>1,546,000</b>	<b>725,125</b>	<b>584,553</b>	<b>820,875</b>	
371 Pasajes aéreos	700,000		700,000	349,980	194,244	350,020	50%
37101 Pasajes aéreos	700,000		700,000	349,980	194,244	350,020	50%
372 Pasajes terrestres	96,000		96,000	51,000	39,265	45,000	53%
37201 Pasajes terrestres	96,000		96,000	51,000	39,265	45,000	53%
375 Viáticos en el país	500,000	50,000	550,000	249,690	315,400	300,310	46%
37501 Viáticos en el país	400,000	50,000	450,000	206,460	263,300	243,540	46%
37502 Gastos de camino	100,000		100,000	43,230	52,100	56,770	46%
376 Viáticos en el extranjero	130,000		130,000	50,240	14,931	79,760	38%
37601 Viáticos en el extranjero	130,000		130,000	50,240	14,931	79,760	38%
379 Otros servicios de traslado y hospedaje	70,000		70,000	24,215	20,713	45,785	36%
37901 Cuotas	70,000		70,000	24,215	20,713	45,785	36%
<b>3800 Servicios oficiales</b>	<b>251,919</b>	<b>20,000</b>	<b>271,919</b>	<b>125,463</b>	<b>136,765</b>	<b>146,456</b>	
381 Gastos de ceremonial	100,000		100,000	39,835	29,191	60,165	40%
38101 Gastos de ceremonial	100,000		100,000	39,835	29,191	60,165	40%
382 Gastos de orden social y cultural	101,919	20,000	121,919	60,668	100,008	61,251	50%
38201 Gastos de orden social y cultural	101,919	20,000	121,919	60,668	100,008	61,251	50%
383 Congresos y convenciones	50,000		50,000	24,960	7,566	25,040	50%
38301 Congresos y convenciones	50,000		50,000	24,960	7,566	25,040	50%
384 Exposiciones	-		0	-	-	0	
38401 Exposiciones	-		0	-	-	0	
<b>3900 Otros servicios generales</b>	<b>38,480</b>		<b>38,480</b>	<b>19,240</b>	<b>14,308</b>	<b>19,240</b>	
392 Impuestos y derechos	38,480		38,480	19,240	14,308	19,240	50%
39201 Impuestos y derechos	38,480		38,480	19,240	14,308	19,240	50%
<b>Total del Gasto</b>	<b>7,048,150</b>	<b>1,000,000</b>	<b>8,048,150</b>	<b>3,168,772</b>	<b>2,835,715</b>	<b>4,879,378</b>	

*[Signature]*  
 Lic. Salvador Raúl González Valenzuela  
 Rector

*[Signature]*  
 L.C.P. Servando Sánchez Carrizoza  
 Director de Administración y Finanzas



Ejercicio del Presupuesto por Partida / Descripción	Egresos Aprobado Anual (1)	Ampliaciones/ (Reducciones) (2)	Egresos Modificado Anual (3=1+2)	Egresos Devengado Acumulado (4)	Egresos Pagado Acumulado (5)	Subejercicio (6 = 3 - 4)	% Avance Anual (7= 4/3)
---	----------------------------	---------------------------------	----------------------------------	---------------------------------	------------------------------	--------------------------	-------------------------

ETCA-II-13



**Sistema Estatal de Evaluación**  
**Estado Analítico del Ejercicio Presupuesto de Egresos**  
**Por Partida del Gasto**  
**UNIVERSIDAD TECNOLÓGICA DE SAN LUIS RÍO COLORADO**

Del 01 de abril al 30 de junio de 2017  
(PESOS)

**TRIMESTRE: Segundo 2017**

Ejercicio del Presupuesto por Partida / Descripción	Egresos Aprobado Anual (1)	Ampliaciones/ (Reducciones) (2)	Egresos Modificado Anual (3=1+2)	Egresos Devengado Acumulado (4)	Egresos Pagado Acumulado (5)	Subejercicio (6 = 3 - 4)	% Avance Anual (7= 4/3)
4000 Transferencias, asignaciones, subsidios y otras ayudas	48,000		48,000	24,000		24,000	
4300 Subsidios y Subvenciones	48,000		48,000	24,000		24,000	
4399 Otros subsidios	48,000		48,000	24,000		24,000	
43901 Subsidios para capacitación y becas	48,000		48,000	24,000		24,000	50%
4400 Ayudas sociales	-		0	0		0	0
442 Becas y otras ayudas para programas de capacitación	-		0	0		0	0
44201 Becas educativas	-		0	0		0	0
44203 Becas de Educación Media y Superior	-		0	0		0	0
44204 Fomento deportivo	-		0	0		0	0
<b>Total del Gasto</b>	<b>48,000</b>	<b>-</b>	<b>48,000</b>	<b>24,000</b>	<b>24,000</b>	<b>24,000</b>	<b>50%</b>

*[Signature]*  
Lic. Salvador Raúl González Valenzuela  
Rector

*[Signature]*  
L.C.P. Servando Sánchez Carrizoza  
Director de Administración y Finanzas





Ejercicio del Presupuesto por Partida / Descripción	Egresos Aprobado Anual (1)	Ampliaciones/ (Reducciones) (2)	Egresos Modificado Anual (3=1+2)	Egresos Devengado Acumulado (4)	Egresos Pagado Acumulado (5)	Subejercicio (6 = 3 - 4)	% Avance Anual (7= 4/3)
---	----------------------------	---------------------------------	----------------------------------	---------------------------------	------------------------------	--------------------------	-------------------------

ETCA-II-13

**Sistema Estatal de Evaluación**  
**Estado Analítico del Ejercicio Presupuesto de Egresos**  
**Por Partida del Gasto**



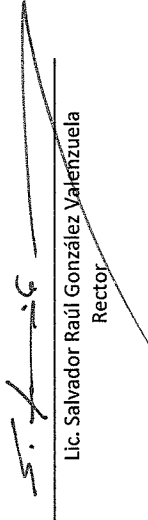
**UNIVERSIDAD TECNOLÓGICA DE SAN LUIS RÍO COLORADO**


Del 01 de abril al 30 de junio de 2017  
(PESOS)

**TRIMESTRE: Segundo 2017**

Ejercicio del Presupuesto por Partida / Descripción	Egresos Aprobado Anual (1)	Ampliaciones/ (Reducciones) (2)	Egresos Modificado Anual (3=1+2)	Egresos Devengado Acumulado (4)	Egresos Pagado Acumulado (5)	Subejercicio (6 = 3 - 4)	% Avance Anual (7= 4/3)
5000 Bienes muebles, inmuebles e intangibles	4,226,814	1,423,822	5,650,636	2,113,380	999,030	3,537,256	
5100 Mobiliario y equipo de administración	4,226,814	681,822	4,908,636	2,113,380	860,974	2,795,256	
5111 Muebles de oficina y estantería	6,000	435,780	441,780	3,000	335,780	438,780	1%
51101 Muebles de oficina y estantería	6,000	435,780	441,780	3,000	335,780	438,780	1%
513 Bienes artísticos, culturales y científicos	-	-	0	-	-	0	
51301 Bienes artísticos, culturales y científicos	-	-	0	-	-	0	
515 Equipo de cómputo y de tecnologías de la información	351,023	900,000	1,251,023	175,506	-	1,075,517	
51501 Bienes informáticos	351,023	900,000	1,251,023	175,506	-	1,075,517	14%
519 Otros mobiliarios y equipo de administración	3,869,791	(653,958)	3,215,833	1,934,874	525,194	1,280,959	0%
51901 Equipo de Administración	21,586	120,000	141,586	-	15,000	141,586	0%
51902 Mobiliario y equipo para escuelas, laboratorios y talleres	3,848,205	-773,958	3,074,247	1,934,874	510,194	1,139,373	63%
520 Mobiliario y equipo educacional y recreativo	-	110,000	110,000	-	-	110,000	0%
521 Equipos y aparatos audiovisuales	-	110,000	110,000	-	-	110,000	0%
52101 Equipos y aparatos audiovisuales	-	110,000	110,000	-	-	110,000	0%
523 Cámaras fotográficas y de video	-	-	0	-	-	0	
52301 Cámaras fotográficas y de video	-	-	0	-	-	0	
5400 Vehículos y equipo de transporte	-	-	0	-	-	0	
541 Vehículos y equipo de transporte	-	-	0	-	-	0	
54101 Automóviles y camiones	-	-	0	-	-	0	
5600 Maquinaria, otros equipos y herramientas	-	-	0	-	-	0	
561 Maquinaria y equipo agropecuario	-	-	0	-	-	0	
56101 Maquinaria y equipo agropecuario	-	-	0	-	-	0	
562 Maquinaria y equipo industrial	-	-	0	-	-	0	
56201 Maquinaria y equipo industrial	-	-	0	-	-	0	
564 Sistemas de aire acondicionado, calefacción y refrigeración industrial	-	-	0	-	-	0	
56401 Sistemas de aire acondicionado, calefacción y refrigeración industrial	-	-	0	-	-	0	
5800 Bienes Inmuebles	-	-	0	-	-	0	
581 Terrenos	-	-	0	-	-	0	
58101 Terrenos	-	-	0	-	-	0	

Ejercicio del Presupuesto por Partida / Descripción		Egresos Aprobado Anual (1)	Ampliaciones/ (Reducciones) (2)	Egresos Modificado Anual (3=1+2)	Egresos Devengado Acumulado (4)	Egresos Pagado Acumulado (5)	Subejercicio (6=3-4)	% Avance Anual (7=4/3)
5900	Activos Intangibles	-	632,000	632,000	-	138,056	632,000	0%
591	Software	-	632,000	632,000	-	138,056	632,000	0%
59101	Software	-	632,000	632,000	-	138,056	632,000	0%
597	Licencias informáticas e intelectuales	-	-	0	-	-	0	0
59701	Licencias informáticas e intelectuales	-	-	0	-	-	0	0
Total del Gasto		4,226,814	1,423,822	5,650,636	2,113,380	999,030	3,537,256	

  
 Lic. Salvador Raúl González Valenzuela  
 Rector

  
 L.C.P. Servando Sánchez Carrizoza  
 Director de Administración y Finanzas



Ejercicio del Presupuesto por Partida / Descripción	Egresos Aprobado Anual (1)	Ampliaciones/ (Reducciones) (2)	Egresos Modificado Anual (3=1+2)	Egresos Devengado Acumulado (4)	Egresos Pagado Acumulado (5)	Subejercicio (6 = 3 - 4)	% Avance Anual (7= 4/3)
---	----------------------------	---------------------------------	----------------------------------	---------------------------------	------------------------------	--------------------------	-------------------------

ETCA-II-13




Sistema Estatal de Evaluación  
Estado Analítico del Ejercicio Presupuesto de Egresos  
Por Partida del Gasto

UNIVERSIDAD TECNOLÓGICA DE SAN LUIS RÍO COLORADO

Del 01 de abril al 30 de junio de 2017  
(PESOS)

TRIMESTRE: Segundo 2017

6000	Inversión Pública	5,311,336	6,331,279	449,980		5,881,299	
6200	Obras Publicas en bienes propios	5,311,336	6,331,279	449,980		5,881,299	7%
622	Edificación no habitacional	5,311,336	6,331,279	449,980		5,881,299	7%
62217	Infraestructura y equipamiento en materia de educación superior	5,311,336	6,331,279	449,980.00		5,881,299	7%
	Total del Gasto	5,311,336	6,331,279	449,980.00		5,881,299	
	Totales	8,531,198.33	40,777,799.73	15,414,659.00	12,863,553.53	25,363,140.73	

  
Lic. Salvador Raúl González Valenzuela  
Rector

  
L.C.P. Servando Sánchez Carrizoza  
Director de Administración y Finanzas



Estado Analítico del Ejercicio de Presupuesto de Egresos- Detallado – LDF

(Clasificación de Servicios Personales por Categoría)

UNIVERSIDAD TECNOLÓGICA DE SAN LUIS RIO COLORADO

Del 01 de abril al 30 de junio de 2017

(PESOS)

TRIMESTRE: SEGUNDO 2017



Concepto (c)	Egresos					Subejercicio (e)
	Aprobado (d)	Ampliaciones/ (Reducciones)	Modificado	Devengado	Pagado	
<b>I. Gasto No Etiquetado (I=A+B+C+D+E+F)</b>						
A. Personal Administrativo y de Servicio Público						
B. Magisterio						
C. Servicios de Salud (C=c1+c2)						
c1) Personal Administrativo						
c2) Personal Médico, Paramédico y afin						
D. Seguridad Pública						
E. Gastos asociados a la implementación de nuevas leyes federales o reformas a las mismas (E = e1 + e2)						
e1) Nombre del Programa o Ley 1						
e2) Nombre del Programa o Ley 2						
F. Sentencias laborales definitivas						
<b>II. Gasto Etiquetado (II=A+B+C+D+E+F)</b>	18,320,289.00	500,000.00	18,820,289.00	8,881,902.00	8,395,781.00	9,938,387.00
A. Personal Administrativo y de Servicio Público	18,320,289.00	500,000.00	18,820,289.00	8,881,902.00	8,395,781.00	9,938,387.00
B. Magisterio						
C. Servicios de Salud (C=c1+c2)						
c1) Personal Administrativo						
c2) Personal Médico, Paramédico y afin						
D. Seguridad Pública						
E. Gastos asociados a la implementación de nuevas leyes federales o reformas a las mismas (E = e1 + e2)						
e1) Nombre del Programa o Ley 1						
e2) Nombre del Programa o Ley 2						
F. Sentencias laborales definitivas						
<b>III. Total del Gasto en Servicios Personales (III = I + II)</b>	18,320,289.00	500,000.00	18,820,289.00	8,881,902.00	8,395,781.00	9,938,387.00


Lic. Salvador Raúl González Valenzuela  
Rector

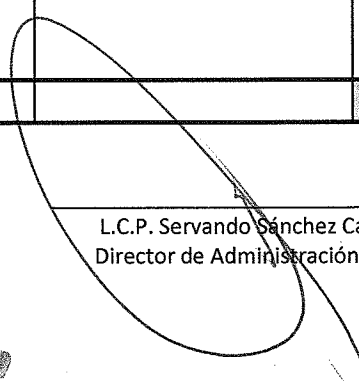
L.C.P. Servando Sánchez Carrizoza  
Director de Administración y Finanzas



(Pesos)

<b>1. Total de Egresos Presupuestarios</b>		<b>15,414,659.00</b>
<b>(MENOS)</b>		
<b>2. Egresos Presupuestarios no contables</b>		<b>3,550,198.29</b>
Mobiliario y equipo de administración	525,193.61	
Mobiliario y equipo educacional y recreativo	335,780.00	
Equipo e instrumental médico y de laboratorio		
Vehículos y equipo de transporte		
Equipo de defensa y seguridad		
Maquinaria, otros equipos y herramientas		
Archivos biológicos		
Bienes inmuebles		
Activos intangibles	138,055.92	
Obra pública en bienes propios		
Acciones y participaciones de capital		
Compra de títulos y valores		
Inversiones en fideicomisos, mandatos y otros análogos		
Provisiones para contingencias y otras erogaciones especiales		
Armonización de la deuda pública		
Adeudos de ejercicios fiscales anteriores (ADEFAS)		
<b>Otros Egresos Presupuestales No Contables</b>	<b>2,551,168.76</b>	
<b>(MAS)</b>		
<b>3. Gastos contables no presupuestarios</b>		<b>1,808,169.97</b>
Estimaciones, depreciaciones, deterioros, obsolescencia y amortizaciones	1,808,037.67	
Provisiones		
Disminución de inventarios	65.00	
Aumento por insuficiencia de estimaciones por pérdida o deterioro u obsolescencia		
Aumento por insuficiencia de provisiones		
Otros gastos	67.30	
<b>Otros Gastos Contables No Presupuestales</b>		
<b>4. Total de Gasto Contable (4= 1 - 2 + 3)</b>		<b>13,672,630.68</b>

  
Lic. Salvador Raúl González Valenzuela  
Rector


  
L.C.P. Servando Sánchez Carrizoza  
Director de Administración y Finanzas

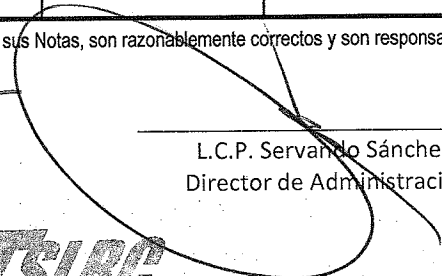
(pesos)

TRIMESTRE: SEGUNDO 2017

Identificación del crédito o Instrumento	Contratación / Colocación	Amortización	Endeudamiento Neto
	A	B	C=A-B
<b>Créditos Bancarios</b>			
1			
2			
3			
4	NADA QUE MANIFESTAR EN ESTE APARTADO		
5			
6			
7			
8			
9			
10			
<b>Total Créditos Bancarios</b>	0.00	0.00	0.00
<b>Otros Instrumentos de Deuda</b>			
1			
2			
3			
4			
5			
6			
7			
8			
9			
10			
<b>Total Otros Instrumentos de Deuda</b>	0.00	0.00	0.00
<b>TOTAL</b>	<b>0.00</b>	<b>0.00</b>	<b>0.00</b>

"Bajo protesta de decir verdad declaramos que los Estados Financieros y sus Notas, son razonablemente correctos y son responsabilidad del emisor"

  
Lic. Salvador Raúl González Valenzuela  
Rector

  
L.C.P. Servando Sánchez Carrizoza  
Director de Administración y Finanzas





Sistema Estatal de Evaluación  
Intereses de la Deuda  
**UNIVERSIDAD TECNOLÓGICA DE SAN LUIS RÍO COLORADO**  
Del 01 de abril al 30 de junio de 2017  
(pesos) TRIMESTRE: SEGUNDO 2017

ETCA-II-17

Identificación del crédito o Instrumento	Devengado	Pagado
<b>Créditos Bancarios</b>		
1		
2		
3		
4	NADA QUE MANIFESTAR EN ESTE APARTADO	
5		
6		
7		
8		
9		
10		
<b>Total de Interéses Créditos Bancarios</b>	0.00	0.00
<b>Otros Instrumentos de Deuda</b>		
1		
2		
3		
4		
5		
6		
7		
8		
9		
10		
<b>Total Intereses Otros Instrumentos de Deuda</b>	0.00	0.00
<b>TOTAL</b>	<b>0.00</b>	<b>0.00</b>

"Bajo protesta de decir verdad declaramos que los Estados Financieros y sus Notas, son razonablemente correctos y son responsabilidad del emisor"

  
 Lic. Salvador Raúl González Valenzuela  
 Rector

  
 L.C.P. Servando Sánchez Carrizoza  
 Director de Administración y Finanzas



(PESOS)

TRIMESTRE: SEGUNDO 2017

Concepto	Egresos Aprobado Anual (1)	Ampliaciones/ (Reducciones) (2)	Egresos Modificado Anual (3=1+2)	Egresos Devengado Anual (4)	Egresos Pagado Anual (5)	Subejercicio (6 = 3 - 4)
<b>Programas</b>						
<b>Subsidios:</b>	0	0	0	0	0	0
Sector Social y Privado o Estados y Municipios			0			0
Sujetos a Reglas de Operación			0			0
Otros Subsidios			0			0
<b>Desempeño de las Funciones:</b>	32,246,601	8,531,199	40,777,800	15,414,659	12,863,555	25,363,141
Prestación de Servicios Públicos	32,246,601	8,531,199	40,777,800	15,414,659	12,863,555	25,363,141
Provisión de Bienes Públicos			0			0
Planeación, Seguimiento y Evaluación de Políticas Públicas			0			0
Promoción y Fomento			0			0
Regulación y Supervisión			0			0
Funciones de las Fuerzas Armadas (Únicamente el Gobierno Federal)			0			0
Específicos			0			0
Proyectos de Inversión			0			0
<b>Administrativos y de Apoyos</b>	0	0	0	0	0	0
Apoyo al Proceso Presupuestario y para Mejorar la Eficiencia Institucional			0			0
Apoyo a la Función Pública y al Mejoramiento de la Gestión			0			0
Operaciones Ajenas			0			0
<b>Compromisos</b>	0	0	0	0	0	0
Obligaciones de Cumplimiento de Resolución Jurisdiccional			0			0
Desastres Naturales			0			0
<b>Obligaciones</b>	0	0	0	0	0	0
Pensiones y Jubilaciones			0			0
Aportaciones a la Seguridad Social			0			0
Aportaciones a Fondos de Estabilización			0			0
Aportaciones a Fondos de Inversión y Reestructura de Pensiones			0			0
<b>Programas de gasto Federalizado ( Gobierno Federal)</b>	0	0	0	0	0	0
Gasto Federalizado			0			0
<b>Participaciones a Entidades Federativas y Municipios</b>			0			0
<b>Costo Financiero, Deuda o Apoyo a Deudores y Ahorradores de la Banca</b>			0			0
<b>Adeudos de Ejercicios Fiscales Anteriores</b>			0			0
<b>Total del Gasto</b>	<b>32,246,601</b>	<b>8,531,199</b>	<b>40,777,800</b>	<b>15,414,659</b>	<b>12,863,555</b>	<b>25,363,141</b>

Lic. Salvador Raúl González Valenzuela  
Rector

L.C.P. Servando Sánchez Carrizoza  
Director de Administración y Finanzas



(PESOS)

**TRIMESTRE: SEGUNDO 2017**

Concepto	Egresos Aprobado Anual (1)	Ampliaciones/ (Reducciones) (2)	Egresos Modificado Anual (3=1+2)	Egresos Devengado Anual (4)	Egresos Pagado Anual (5)	Subejercicio (6 = 3 - 4)
<b>Programas</b>						
<b>Eje 1 Sonora en Paz y Tranquilidad</b>	0	0	0	0	0	0
Nombre del Programa Presupuestario			0			0
Nombre del Programa Presupuestario			0			0
Nombre del Programa Presupuestario			0			0
Nombre del Programa Presupuestario			0			0
Nombre del Programa Presupuestario			0			0
Nombre del Programa Presupuestario			0			0
Nombre del Programa Presupuestario			0			0
Nombre del Programa Presupuestario			0			0
Nombre del Programa Presupuestario			0			0
<b>Eje 2 Sonora y Ciudades con Calidad de Vida</b>	0	0	0	0	0	0
Nombre del Programa Presupuestario			0			0
Nombre del Programa Presupuestario			0			0
Nombre del Programa Presupuestario			0			0
<b>Eje 3 Economía con Futuro</b>	0	0	0	0	0	0
Nombre del Programa Presupuestario			0			0
Nombre del Programa Presupuestario			0			0
Nombre del Programa Presupuestario			0			0
<b>Eje 4 Todos los Sonorenses Todas las Oportunidades</b>	32,246,601	8,531,199	40,777,800	15,414,659	12,863,555	25,363,141
Educacion Responsable e incluyente	32,246,601	8,531,199	40,777,800	15,414,659	12,863,555	25,363,141
Nombre del Programa Presupuestario			0			0
Nombre del Programa Presupuestario			0			0
Nombre del Programa Presupuestario			0			0
<b>Eje 5 Gobierno Eficiente, Innovador, Transparente y</b>	0	0	0	0	0	0
Nombre del Programa Presupuestario			0			0
Nombre del Programa Presupuestario			0			0
Nombre del Programa Presupuestario			0			0
Nombre del Programa Presupuestario			0			0
<b>Eje 6 Gobierno Promotor de los Derechos Humanos e</b>	0	0	0	0	0	0
Nombre del Programa Presupuestario			0			0
Nombre del Programa Presupuestario			0			0
Nombre del Programa Presupuestario			0			0
<b>Total del Gasto</b>	<b>32,246,601</b>	<b>8,531,199</b>	<b>40,777,800</b>	<b>15,414,659</b>	<b>12,863,555</b>	<b>25,363,141</b>

Lic. Salvador Raúl González Valenzuela  
Rector

L.C.P. Servando Sánchez Carrizoza  
Director de Administración y Finanzas

Sistema Estatal de Evaluación  
Gastos por proyectos de Inversión  
UNIVERSIDAD TECNOLÓGICA DE SAN LUIS RIO COLORADO  
Del 01 de abril al 30 de junio de 2017  
(pesos)

ETCA-III-03

TRIMESTRE: SEGUNDO 2017

GASTO DE INVERSION EJERCIDO:		
NOMBRE DEL PROYECTO	MONTO EROGADO	ORIGEN DEL RECURSO*
NADA QUE MANIFESTAR EN ESTE APARTADO		

\* Se deberán informar con todas las fuentes del recurso.

Ya sean obras con Recurso Federal, Recurso Estatal e Ingresos Propios del ente Público.

"Bajo protesta de decir verdad declaramos que los Estados Financieros y sus Notas, son razonablemente correctos y son responsabilidad del emisor"

  
Lic. Salvador Raúl González Valenzuela  
Rector

  
L.C.P. Servando Sánchez Carrizoza  
Director de Administración y Finanzas



Gobierno del Estado de Sonora

GOBIERNO DEL ESTADO DE SONORA
INFORME DE AVANCE PROGRAMATICO 2017

ETCA-III-04
TRIMESTRE: SEGUNDO

Table with columns: CLAVE, NOMBRE DEL INDICADOR, UNI. MEDIDA, TIPO META, VAL. ACUM., DATOS, PROGRAMADO ORIGINAL, MODIFICADO, REALIZADO, % DE AVANCE TRIMESTRAL.

DEPENDENCIA / ENTIDAD 72 UNIVERSIDAD TECNOLÓGICA DE SAN LUIS RIO COLORADO

UNIDAD ADMINISTRATIVA 010 RECTORÍA

EA04E09 EDUCACIÓN TÉCNICA SUPERIOR UNIVERSITARIA

113 EDUCACIÓN SUPERIOR UNIVERSITARIA.

Table with columns: ACTIVIDADES INSTITUCIONALES, REUNIÓN, SI, MET, NUM, DEN, ANUAL, PRIMERO, SEGUNDO, TERCERO, CUARTO, ANUAL, PRIMERO, SEGUNDO, TERCERO, CUARTO, ANUAL, PRIMERO, SEGUNDO, TERCERO, CUARTO, ANUAL, PRIMERO, SEGUNDO, TERCERO, CUARTO.

EVALUACIÓN CUALITATIVA

Table with columns: SE LOGRO LA META PROGRAMADA PARA ESTE TRIMESTRE, PORCENTAJE DE CUMPLIMIENTO DE LAS OBLIGACIONES DE SUJETOS OBLIGADOS DEL PODER EJECUTIVO, SI, MET, NUM, DEN, ANUAL, PRIMERO, SEGUNDO, TERCERO, CUARTO, ANUAL, PRIMERO, SEGUNDO, TERCERO, CUARTO, ANUAL, PRIMERO, SEGUNDO, TERCERO, CUARTO.

EVALUACIÓN CUALITATIVA

ESTE INDICADOR NO TENDRÁ CALIFICACIÓN POR CAMBIO A LA NORMATIVIDAD DE ACUERDO A LA SCGE

UNIDAD ADMINISTRATIVA 020 DIRECCIÓN DE VINCULACIÓN

Table with columns: ÍNDICE DE CAPTACIÓN, ALUMNO, P, NO, MET, NUM, DEN, ANUAL, PRIMERO, SEGUNDO, TERCERO, CUARTO, ANUAL, PRIMERO, SEGUNDO, TERCERO, CUARTO, ANUAL, PRIMERO, SEGUNDO, TERCERO, CUARTO.

EVALUACIÓN CUALITATIVA

EL AVANCE DEL INDICADOR SE REFLEJA EN EL MES DE SEPTIEMBRE DEL 2017. YA QUE ES CUANDO TENEMOS ESTUDIANTES DE NUEVO INGRESO.

UNIDAD ADMINISTRATIVA 030 DIRECCIÓN DE ADMINISTRACIÓN Y FINANZAS

Table with columns: ÍNDICE DE EFICIENCIA EN EL EJERCICIO DEL GASTO, PESOS, P, SI, MET, NUM, DEN, ANUAL, PRIMERO, SEGUNDO, TERCERO, CUARTO, ANUAL, PRIMERO, SEGUNDO, TERCERO, CUARTO, ANUAL, PRIMERO, SEGUNDO, TERCERO, CUARTO.

EVALUACIÓN CUALITATIVA

SE MODIFICARON LOS PORCENTAJES POR TRIMESTRE YA QUE EN EL MES DE JUNIO SE APROBARON LOS NUEVOS PRESUPUESTOS

Table with columns: PORCENTAJE DE DECREMENTO EN NÚMERO DE RESERVAS DE AUDITORÍA AL INFORME DE CUENTA PÚBLICA, PORCENTAJE, A, NO, MET, NUM, DEN, ANUAL, PRIMERO, SEGUNDO, TERCERO, CUARTO, ANUAL, PRIMERO, SEGUNDO, TERCERO, CUARTO.

EVALUACIÓN CUALITATIVA

NO SE CUENTA CON META PROGRAMADA PARA ESTE PERÍODO.

Table with columns: ÍNDICE DE CALIDAD EN LOS INFORMES TRIMESTRALES, PORCENTAJE, A, NO, MET, NUM, DEN, ANUAL, PRIMERO, SEGUNDO, TERCERO, CUARTO, ANUAL, PRIMERO, SEGUNDO, TERCERO, CUARTO.

EVALUACIÓN CUALITATIVA

LA CALIDAD DE LA INFORMACIÓN REPORTADA POR LA ENTIDAD EN LOS INFORMES TRIMESTRALES DE AVANCE FÍSICO - FINANCIERO REMITIDOS A LA SECRETARÍA DE HACIENDA. CALCULADO POR LA DIRECCIÓN GENERAL DE PLANEACIÓN Y EVALUACIÓN.

Table with columns: ÍNDICE DE CALIDAD EN LOS INFORMES SOBRE GASTO FEDERALIZADO, PORCENTAJE, A, NO, MET, NUM, DEN, ANUAL, PRIMERO, SEGUNDO, TERCERO, CUARTO, ANUAL, PRIMERO, SEGUNDO, TERCERO, CUARTO.

13-07-2017 13:02



GOBIERNO DEL ESTADO DE SONORA

ETCA-III-04

TRIMESTRE:  
SEGUNDO

INFORME DE AVANCE PROGRAMATICO 2017

Gobierno del  
Estado de Sonora

CLAVE	NOMBRE DEL INDICADOR	UNID. MEDIDA	TIPO META	VAL. ACUM.	DATOS	PROGRAMADO ORIGINAL				MODIFICADO				REALIZADO				% DE AVANCE TRIMESTRAL
						PRIMERO	SEGUNDO	TERCERO	CUARTO	ANUAL	PRIMERO	SEGUNDO	TERCERO	CUARTO	ANUAL	PRIMERO	SEGUNDO	

DEPENDENCIA / ENTIDAD 72 UNIVERSIDAD TECNOLÓGICA DE SAN LUIS RIO COLORADO

EVALUACIÓN CUALITATIVA  
SE CONSIDERA QUE DICHA INFORMACIÓN SE PRESENTARÁ EN TIEMPO Y FORMA.

UNIDAD ADMINISTRATIVA 040 DIRECCIÓN ACADÉMICA

INDICE DE DESERCIÓN	ALUMNO	P	NO	MET	0.00%	3.01%	2.96%	3%	24.00	800.00	3%	0.00%	3.01%	2.96%	3%	24.00	800.00	3%	0.00%	0.00%	6.29%	44.00	700.00	0.00%	0.00%	0.00%	208.57%

EVALUACIÓN CUALITATIVA  
SE CONSIDERA EL 3% DE MANERA CUATRIMESTRAL SE REPORTAN DATOS DEL CIERRE DE ABRIL COMO TERMINO DEL CUATRIMESTRE CON INDICADORES DISPONIBLES.

INDICE DE REPROBACIÓN	ALUMNO	P	NO	MET	0.00%	9.04%	9.07%	9%	72.00	800.00	9%	0.00%	9.04%	9.07%	9%	72.00	800.00	9%	0.00%	0.00%	1.66%	13.00	700.00	0.00%	0.00%	0.00%	20.54%

EVALUACIÓN CUALITATIVA  
SE CONSIDERA EL 9% DE MANERA CUATRIMESTRAL ESTE INDICADOR ES EVALUADO CUATRIMESTRALMENTE, POR LO QUE SE PRESENTAN DATOS DE CIERRE DE ABRIL 2017.



<b>Dependencia y/o Entidad:</b>	<b>Secretaría de Educación y Cultura</b>
<b>Programa Presupuestario:</b>	<b>E404E10 EDUCACIÓN SUPERIOR DE CALIDAD PARA EL DESARROLLO</b>
<b>Eje del IPED:</b>	<b>EJE 4. Todos los sonorenses todas las oportunidades</b>
<b>Reto del IPED:</b>	<b>Reto 04 Elevar la calidad de la educación para impulsar la creatividad, el ingenio, las competencias y los valores fundamentales de los sonorenses, potencializando el talento del personal docente y desarrollando sus capacidades de aprendizaje.</b>
<b>Beneficiarios:</b>	<b>Población de 18 a 22 años en el estado de Sonora.</b>

**Educación Superior de calidad para el Desarrollo**

	Resumen narrativo (Objetivos)	Indicadores				Linea base Valor 2016*	Meta Anual 2017	Medios de verificación (Fuentes)		Supuestos
		Nombre	Fórmula	Sentido del Indicador	Frecuencia					
<b>FINALIDAD</b>	Contribuir al desarrollo humano de Sonora mediante el acceso de los jóvenes de 18 a 22 años en Sonora a una educación superior de calidad y al logro de las competencias necesarias para su desarrollo profesional.	Cobertura en Educación Superior	$\frac{\text{Matrícula total de educación superior}}{\text{Población de 18 a 22 años en el estado de Sonora}}$	Ascendente	Anual	Oficialización de Educación Superior 789	98.6%	Estadística 911 SEP - INEGI		
		Grado promedio de escolaridad	$\frac{\text{Grado promedio de escolaridad de la población de 15 años o más}}{\text{Población de 15 años o más}}$	Ascendente	Anual			INEGI CONAPO	N/A	
		Ingreso medio de profesionistas	$\frac{\text{Suma de los ingresos de profesionistas}}{\text{Número de profesionistas}}$	Ascendente	Anual			INEGI ENOE		
<b>PROPÓSITO</b>	Los jóvenes de 18 a 22 años en Sonora acceden a una educación superior de calidad y logran las competencias necesarias para su desarrollo profesional.	Porcentaje de alumnos inscritos en programas acreditados reconocidos por su calidad	$\frac{\text{Número de alumnos inscritos en programas acreditados}}{\text{Total de alumnos en programas educativos evaluables}}$	Ascendente	Anual	0	0	Estadística 911	Disponibilidad presupuestaria Estabilidad laboral Condiciones climatológicas: Marco Jurídico estable y consistente Coordinación interinstitucional adecuada	
		Tasa de eficiencia terminal	$\frac{\text{Número de alumnos egresados de nivel licenciatura en el ciclo escolar N}}{\text{número de alumnos de nuevo ingreso a nivel licenciatura en el ciclo N - 5}}$	Ascendente	Anual			Estadística 911		





Resumen narrativo (Objetivos)	Indicadores			Linea base Valor 2016*	Meta Anual 2017	Medios de verificación (Fuentes)	Supuestos	
	Nombre	Fórmula	Sentido del Indicador					Frecuencia
COMPONENTES	C1: Alumnos atendidos en Educación Superior pública en el estado de Sonora	Matrícula de alumnos en educación superior pública en el ciclo escolar N	Número de alumnos en educación superior pública en el ciclo escolar N	Ascendente	Anual	SEC	Marco jurídico estable y consistente Relación laboral estable Condiciones climatológicas adecuadas, Servicio de transporte	
		Porcentaje de alumnos en educación superior pública en el ciclo escolar N respecto al total de alumnos	$(\text{Número de alumnos en educación superior pública en el ciclo escolar N} / \text{Número total de alumnos en educación superior en el ciclo escolar N}) \cdot 100$	Constante	Anual	789	800	
	C2: Docentes capacitados y/o actualizados	Docentes de tiempo completo capacitados y/o actualizados	$\frac{\text{Número de docentes de tiempo completo capacitados y/o actualizados en el ciclo escolar N}}{\text{Número de docentes de tiempo completo con posgrado en el ciclo escolar N}} \cdot 100$	Ascendente	Anual	15	15	Convocatorias para capacitaciones, Becas para posgrados
		Porcentaje de docentes de tiempo completo con posgrado	$\frac{\text{Número de docentes de tiempo completo con posgrado en el ciclo escolar N}}{\text{Número total de docentes de tiempo completo en el ciclo escolar N}} \cdot 100$	Ascendente	Anual	15	14	Convocatorias para capacitaciones, Becas para posgrados y doctorados
	C4: Propuestas de construcción, rehabilitación, mantenimiento y/o equipamiento de infraestructura educativa elaboradas	Número de propuestas de construcción, rehabilitación, mantenimiento y/o equipamiento de infraestructura educativa elaboradas	Número de propuestas de construcción, rehabilitación, mantenimiento y/o equipamiento de infraestructura educativa elaboradas	Ascendente	Anual			
		Convenios vigentes de vinculación productiva y social	Número de convenios vigentes de vinculación productiva y social realizados	Ascendente	Anual	16	18	visitas a las cámaras empresariales, visitas a las industrias
	C6: Proyectos de investigación financiados	Proyectos de investigación financiados	Número de proyectos de investigación financiados	Ascendente	Anual	1	3	convocatorias de conacyt
C7: Alumnos atendidos en actividades de servicios estudiantiles	Alumnos atendidos en actividades de servicios estudiantiles	Número de alumnos atendidos en actividades de servicios estudiantiles	Ascendente	cuatrimestral	789	800	Credencialización de los alumnos, Becas a los alumnos que apliquen, SIAGE (Sistemas Integrados de Apoyo a la Gestión Escolar).	



Resumen narrativo (Objetivos)	Indicadores			Línea base Valor 2016*	Meta Anual 2017	Medios de verificación (Fuentes)	Supuestos
	Nombre	Fórmula	Sentido del Indicador				
C7 Alumnos que participan en actividades extracurriculares	Alumnos que participan en actividades extracurriculares	Número de alumnos que participan en actividades extracurriculares	Ascendente	115	150	Bse de datos de la dirección de Vinculación de la Utsirc	convocatorias a participar en las diferentes disciplinas que ofrece la Utsirc.
A1 C1: A2 C1 A3 C1							
A1 C2: A2 C2 A3 C2							
A1 C3: A2 C3 A3 C3							
A1 C4: ...							Disponibilidad oportuna de recursos presupuestales. Marco jurídico federal consistente. Estabilidad laboral. Coordinación interinstitucional adecuada. Padres de familia y directivos atienden las convocatorias de capacitación y sesiones.
A1 C5: ...							
A1 C6: ...							
A1 C7: ...							



Sistema Estatal de Evaluación  
Indicadores de Postura Fiscal  
UNIVERSIDAD TECNOLÓGICA DE SAN LUIS RÍO COLORADO  
Del 01 de abril al 30 de junio de 2017


ETCA-IV-01

(pesos)

TRIMESTRE: SEGUNDO 2017

Concepto	Estimado Original Anual	Devengado	Pagado 3
<b>I. Ingresos Presupuestarios (I= 1 + 2 )</b>	32,246,601.00	12,945,317.00	12,945,317.00
1. Ingresos Gobierno del Estado 1			
2. Ingresos Sector Paraestatal 1	32,246,601.00	12,945,317.00	12,945,317.00
<b>II. Egresos Presupuestarios (II= 3+4 )</b>	32,246,601.00	15,414,659.00	12,863,556.00
3. Egresos del Gobierno de la Entidad Federativa 2			
4. Egresos del Sector Paraestatal 2	32,246,601.00	15,414,659.00	12,863,556.00
<b>III. Balance Presupuestario (Superávit o Déficit) (III= I-II)</b>	0.00	-2,469,342.00	81,761.00
<b>Concepto</b>	<b>Estimado Original Anual</b>	<b>Devengado</b>	<b>Pagado 3</b>
III. Balance Presupuestario (Superávit o Déficit)	0.00	-2,469,342.00	81,761.00
IV. Interés, Comisiones y Gastos de la Deuda			
V. Balance Primario (superávit o Déficit) (V= III-IV)	0.00	-2,469,342.00	81,761.00
<b>Concepto</b>	<b>Estimado Original Anual</b>	<b>Devengado</b>	<b>Pagado 3</b>
A. Financiamiento			
B. Amortización de la Deuda			
C. Endeudamiento o Desendeudamiento (C=A-B)	0.00	0.00	0.00

"Bajo protesta de decir verdad declaramos que los Estados Financieros y sus Notas, son razonablemente correctos y son responsabilidad del emisor"

  
Lic. Salvador Raúl González Valenzuela  
Rector

  
L.C.P. Servando Sánchez Carrizoza  
Director de Administración y Finanzas







**Sistema Estatal de Evaluación**  
**Balance Presupuestario - LDF**  
**UNIVERSIDAD TECNOLÓGICA DE SAN LUIS RÍO COLORADO**  
**Del 01 de abril al 30 de junio de 2017**  
**(PESOS)**

ETCA-IV-02

**TRIMESTRE: SEGUNDO 2017**


Concepto (c)	Estimado/ Aprobado (d)	Devengado	Recaudado/ Pagado
<b>A. Ingresos Totales (A = A1+A2+A3)</b>	32,246,601	12,945,317	12,945,317
A1. Ingresos de Libre Disposición	32,246,601	12,945,317	12,945,317
A2. Transferencias Federales Etiquetadas	-	-	-
A3. Financiamiento Neto	-	-	-
<b>B. Egresos Presupuestarios<sup>1</sup> (B = B1+B2)</b>	32,246,601	15,414,659	12,863,556
B1. Gasto No Etiquetado (sin incluir Amortización de la Deuda Pública)	-	-	-
B2. Gasto Etiquetado (sin incluir Amortización de la Deuda Pública)	32,246,601	15,414,659	12,863,556
<b>C. Remanentes del Ejercicio Anterior (C = C1 + C2)</b>	-	-	-
C1. Remanentes de Ingresos de Libre Disposición aplicados en el periodo	-	-	-
C2. Remanentes de Transferencias Federales Etiquetadas aplicados en el periodo	-	-	-
<b>I. Balance Presupuestario (I = A - B + C)</b>	-	2,469,342	81,761
<b>II. Balance Presupuestario sin Financiamiento Neto (II = I - A3)</b>	-	2,469,342	81,761
<b>III. Balance Presupuestario sin Financiamiento Neto y sin Remanentes del Ejercicio Anterior (III= II - C)</b>	-	2,469,342	81,761


Concepto	Aprobado	Devengado	Pagado
<b>E. Intereses, Comisiones y Gastos de la Deuda (E = E1+E2)</b>	-	-	-
E1. Intereses, Comisiones y Gastos de la Deuda con Gasto No Etiquetado	-	-	-
E2. Intereses, Comisiones y Gastos de la Deuda con Gasto Etiquetado	-	-	-
<b>IV. Balance Primario (IV = III + E)</b>	-	2,469,342	81,761

Concepto	Estimado/ Aprobado	Devengado	Recaudado/ Pagado
<b>F. Financiamiento (F = F1 + F2)</b>	-	-	-
F1. Financiamiento con Fuente de Pago de Ingresos de Libre Disposición	-	-	-
F2. Financiamiento con Fuente de Pago de Transferencias Federales Etiquetadas	-	-	-
<b>G. Amortización de la Deuda (G = G1 + G2)</b>	-	-	-
G1. Amortización de la Deuda Pública con Gasto No Etiquetado	-	-	-
G2. Amortización de la Deuda Pública con Gasto Etiquetado	-	-	-
<b>A3. Financiamiento Neto (A3 = F - G)</b>	-	-	-

Concepto	Estimado/ Aprobado	Devengado	Recaudado/ Pagado
A1. Ingresos de Libre Disposición	32,246,601	12,945,317	12,945,317
A3.1 Financiamiento Neto con Fuente de Pago de Ingresos de Libre Disposición (A3.1 = F1 – G1)	-	-	-
F1. Financiamiento con Fuente de Pago de Ingresos de Libre Disposición	-	-	-
G1. Amortización de la Deuda Pública con Gasto No Etiquetado	-	-	-
B1. Gasto No Etiquetado (sin incluir Amortización de la Deuda Pública)	-	-	-
C1. Remanentes de Ingresos de Libre Disposición aplicados en el periodo	-	-	-
<b>V. Balance Presupuestario de Recursos Disponibles (V = A1 + A3.1 – B1 + C1)</b>	<b>32,246,601</b>	<b>12,945,317</b>	<b>12,945,317</b>
<b>VI. Balance Presupuestario de Recursos Disponibles sin Financiamiento Neto (VI = V – A3.1)</b>	<b>32,246,601</b>	<b>12,945,317</b>	<b>12,945,317</b>

Concepto	Estimado/ Aprobado	Devengado	Recaudado/ Pagado
A2. Transferencias Federales Etiquetadas	-	-	-
A3.2 Financiamiento Neto con Fuente de Pago de Transferencias Federales Etiquetadas (A3.2 = F2 – G2)	-	-	-
F2. Financiamiento con Fuente de Pago de Transferencias Federales Etiquetadas	-	-	-
G2. Amortización de la Deuda Pública con Gasto Etiquetado	-	-	-
B2. Gasto Etiquetado (sin incluir Amortización de la Deuda Pública)	32,246,601	15,414,659	12,863,556
C2. Remanentes de Transferencias Federales Etiquetadas aplicados en el periodo	-	-	-
<b>VII. Balance Presupuestario de Recursos Etiquetados (VII = A2 + A3.2 – B2 + C2)</b>	<b>32,246,601</b>	<b>15,414,659</b>	<b>12,863,556</b>
<b>VIII. Balance Presupuestario de Recursos Etiquetados sin Financiamiento Neto (VIII = VII – A3.2)</b>	<b>32,246,601</b>	<b>15,414,659</b>	<b>12,863,556</b>

  
Lic. Salvador Raúl González Valenzuela  
Rector

  
L.C.P. Servando Sánchez Carrizoza  
Director de Administración y Finanzas



Sistema Estatal de Evaluación  
Relación de Cuentas Bancarias Productivas Específicas  
UNIVERSIDAD TECNOLÓGICA DE SAN LUIS RÍO COLORADO  
Del 01 de abril al 30 de junio de 2017

ETCA-IV-03

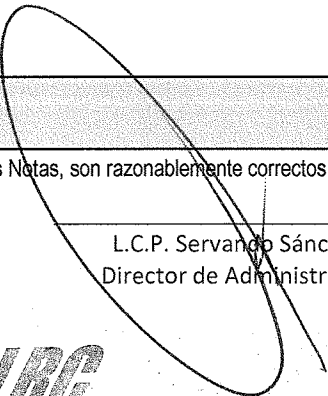
(pesos)

TRIMESTRE: SEGUNDO 2017

Fondo, Programa o Convenio	Datos de la Cuenta Bancaria	
	Institución Bancaria	Número de Cuenta
1 PRODEP	BANCO NACIONAL DE MÉXICO, S.A.	7009/4792353
2 PROFOCIE 2015	BANCO NACIONAL DE MÉXICO, S.A.	7009/1525583
3 FAMES 2016	BANCO NACIONAL DE MÉXICO, S.A.	7010/4368326
4 PFCE 2016	BANCO NACIONAL DE MÉXICO, S.A.	7010/6204088
5		
6		
7		
8		
9		
10		

"Bajo protesta de decir verdad declaramos que los Estados Financieros y sus Notas, son razonablemente correctos y son responsabilidad del emisor"

  
Lic. Salvador Raúl González Valenzuela  
Rector

  
L.C.P. Servando Sánchez Carrizoza  
Director de Administración y Finanzas



Sistema Estatal de Evaluación  
Relación de Bienes Muebles e Inmuebles que Componen su Patrimonio  
UNIVERSIDAD TECNOLÓGICA DE SAN LUIS RÍO COLORADO  
Del 01 de abril al 30 de junio de 2017  
(pesos) TRIMESTRE: SEGUNDO 2017

Código	Descripción del Bien	Valor en Libros
<b>BIENES MUEBLES</b>		
1	3-1-1-3-0-1-0-0-5 Equipo de Computo y de Tecnologías de la Información	351,568.07
2	3-1-1-3-0-1-0-0-9 Otros Mobiliarios y Equipos de Administracion	2,123,315.04
3		
4		
5		
6		
7		
8		
9		
<b>BIENES INMUEBLES</b>		
<b>TERRENOS</b>		
10	1-2-3-1-0-0-0-0-0 Terrenos	21,606,349.07
11		
<b>EDIFICIOS</b>		
12	3-1-1-3-0-2-0-0-1 Edificio	21,310,528.32
13		
<b>Y DEMAS INMUEBLES</b>		

Bajo protesta de decir verdad declaramos que los Estados Financieros y sus Notas, son razonablemente correctos y son responsabilidad del emisor


  
Lic. Salvador Raúl González Valenzuela  
Rector

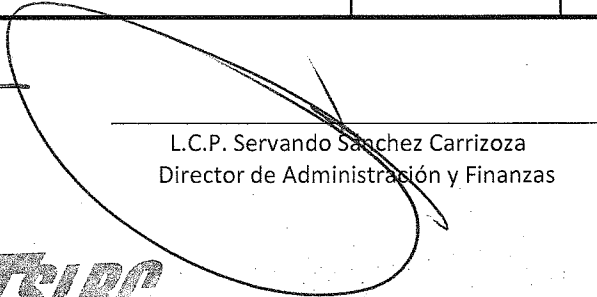
  
L.C.P. Servando Sánchez Carrizoza  
Director de Administración y Finanzas

(pesos)

TRIMESTRE: SEGUNDO 2017

Identificación del Instrumento	Colocación	Interés Ganados	Valor Actual
	A	B	C=A+B
1			
2			
3			
4			
5	NADA QUE MANIFESTAR EN ESTE APARTADO		
6			
7			
8			
9			
10			
<b>Total</b>	0.00	0.00	0.00
<b>Otros Instrumentos de Bursatilización</b>			
1			
2			
3			
4			
5			
6			
7			
8			
9			
10			
<b>Total Otros Instrumentos</b>	0.00	0.00	0.00
<b>TOTAL</b>	0.00	0.00	0.00

  
Lic. Salvador Raúl González Valenzuela  
Rector

  
L.C.P. Servando Sanchez Carrizoza  
Director de Administración y Finanzas

**SISTEMA ESTATAL DE EVALUACIÓN  
DEPENDENCIA / ENTIDAD: UNIVERSIDAD TECNOLÓGICA DE SAN LUIS RÍO COLORADO  
ANÁLISIS DE VARIACIONES PROGRAMÁTICAS-PRESUPUESTAL**

TRIMESTRE: SEGUNDO DE 2017

Al 30 de junio de 2017

**INDICADORES DE PROYECTOS**

Estos indicadores se encuentran para su validación en la Dirección General de Planeación y Evaluación de la Secretaría de Hacienda.

**PRODEP 2015-2016**

Se asigna el recurso del Programa para Desarrollo Profesional Docente (PRODEP 2015-2016) por la cantidad de \$205,868.00 (son: Doscientos cinco mil ochocientos sesenta y ocho pesos 00/100 M.N) a las maestras de tiempo completo. Brenda Rodríguez Valenzuela y Erika Andrea Guzmán Azuela según las cartas de liberación DSA/103.5/15/7673 emitida el día 02 de julio de 2016 y DSA/103.5/15/10470 emitida el día 22 de septiembre de 2016, respectivamente. Cabe mencionar que el monto asignado total es de \$369,087.00, quedando pendiente la cantidad de \$163,219.00. **Cabe mencionar que el último trimestre del ejercicio 2016 se ejerció la cantidad de \$115,500.00 quedando pendiente la cantidad de \$ 90,368.00 para ejercer este año.**

Dicha cantidad se encuentra distribuida de la siguiente manera.

**PARTIDAS*****2000 materiales y suministros***

*21701: Materiales educativos: \$ 5,000.00*

***4000: Transferencias, asignaciones, subsidios y otras ayudas***

*43901: Subsidio capacitación y becas: \$ 48,000.00*

***5000 Bienes muebles e inmuebles e intangibles.***

*51101: Muebles de oficina y estantería: \$ 6,000.00*

*51501: Equipo de cómputo y tecnológicas de la información: \$ 19,000.00*

*51902: Mobiliario y equipo para escuelas, laboratorio y talleres \$ 12,368.00*

**PROGRAMA DE FORTALECIMIENTO A LA CALIDAD EDUCATIVA (PFCE 2016)**

Se solicita autorización ante la junta de consejo celebrada el día 07 de diciembre de 2016, para el aumento de partidas que a continuación se describen, por la autorización del recurso federal del Programa de Fortalecimiento de la Calidad Educativa (PFCE 2016) por un importe de \$1'300,423.00 según el convenio de colaboración 2465/16 del 26 de agosto de 2016. Las partidas que fueron se describen a continuación.

**Cabe mencionar que de este monto no se ejerció nada en el ejercicio de 2016, estando pendiente la aplicación para este año.**

**SISTEMA ESTATAL DE EVALUACIÓN  
DEPENDENCIA / ENTIENDAD: UNIVERSIDAD TECNOLÓGICA DE SAN LUIS RÍO COLORADO  
ANÁLISIS DE VARIACIONES PROGRAMATICOS-PRESUPUESTAL**

TRIMESTRE: SEGUNDO DE 2017

Al 30 de junio de 2017

**2000 materiales y suministros**

21501 Material para la información.- Por la publicación de revistas arbitrada por el área académica, se afecta esta partida por la cantidad de \$ 7,379.00

21701 Materiales educativos.- Por la compra de acervo bibliográfico para el área de biblioteca, se afecta esta partida por la cantidad de \$ 193,680.00

**3000 Servicios Generales**

33401 Servicios de capacitación.- Por la capacitación del área académica, así como de nuevos docentes en materia de cursos de herramientas metodológicas, curso para formación de competencias, talleres en perspectiva de género y equidad de género. Se afecta esta partida por la cantidad de \$ 268,200.00

**5000 Bienes muebles e inmuebles e intangibles.**

51501 Equipos de cómputo y tecnologías de la información.- Por el equipamiento del laboratorio de redes. Se afecta esta partida por la cantidad de \$ 332,023.00

51902 Mobiliario y equipo para escuelas laboratorios y talleres.- Por el equipamiento del laboratorio de alimentos. Se afecta esta partida por la cantidad de \$ 499,141.00

**FONDO DE CONTINGENCIAS**

En el año 2015 se solicitó autorización ante la Coordinación de Planeación y Gestión Administrativa CGUT y P mediante el oficio R061/2015 para el uso de remanentes de los ejercicios 2013 y 2014, solicitud autorizada mediante el oficio No. 514.3/073/15 y presentada ante la junta de consejo el día 11 de marzo de 2015. Cabe mencionar que del monto solicitado está pendiente de ejercer la cantidad de a continuación se desglosa:

**PARTIDAS****2000 materiales y suministros.**

21201 Materiales y útiles de Impresión y reproducción.- Se afecta esta partida por la cantidad de \$7,976.16

**3000 Servicios Generales.**

35101 Mantenimiento y Conservación de inmuebles.- Se afecta esta partida por la cantidad de \$85,000.00

**5000 Bienes muebles e inmuebles e intangibles.**

51901 Equipo de Administración.- Se afecta esta partida por la cantidad de \$ 21,586.44

**SISTEMA ESTATAL DE EVALUACIÓN  
DEPENDENCIA / ENTIENDAD: UNIVERSIDAD TECNOLÓGICA DE SAN LUIS RÍO COLORADO  
ANÁLISIS DE VARIACIONES PROGRAMÁTICAS-PRESUPUESTAL**

TRIMESTRE: SEGUNDO DE 2017

Al 30 de junio de 2017

**AMPLIACION DEL PRESUPUESTO 2017**

Se solicita autorización en la segunda sesión de consejo directivo celebrada el día 08 de junio de 2017 para la ampliación del presupuesto 2017 por la cantidad de \$2'335,780.00 (son: dos millones trescientos treinta y cinco mil setecientos ochenta pesos 00/00 m.n.) de la siguiente manera. Cabe mencionar que esta cantidad, pertenece a remanentes del ejercicio de 2016.

*51101: Mobiliario: \$ 335,780.00*

*62217: Infraestructura y equipamiento en materia de educación superior: \$ 2'000,000.00*

Se solicita autorización en la segunda sesión de consejo directivo celebrada el día 08 de junio de 2017 de reprogramación por capítulo y sus partidas del recurso estatal por la cantidad de \$ 5'250,000.00 (son: cinco millones doscientos cincuenta mil pesos 00/100 m.n.) según oficio No. 05.060704/2017 emitido el día 04 de mayo de 2017.

Dicho monto se encuentra distribuido de la siguiente manera:

**CAPITULO 1000 – SERVICIOS PERSONALES \$ 500,000.00**

<b>PARTIDA</b>	<b>DESCRIPCIÓN</b>	<b>AUMENTO</b>	<b>JUSTIFICACIÓN</b>
12201	Sueldo base al personal eventual	\$ 200,000.00	Aumento por nuevos profesores de asignatura por el cambio de nuevo modelo BIS de la universidad.
13201	Prima vacacional	\$ 100,000.00	Aumento por nuevos puestos académicos y administrativos.
13202	Gratificación por fin de año	\$ 100,000.00	Aumento por nuevos puestos académicos y administrativos.
14106	Otras prestaciones de seguridad social	\$ 100,000.00	Pago de servicios médicos y seguridad social.

**CAPITULO 2000 – MATERIALES Y SUMINISTROS \$ 300,000.00**

<b>PARTIDA</b>	<b>DESCRIPCIÓN</b>	<b>AUMENTO</b>	<b>JUSTIFICACIÓN</b>
22101	Productos alimenticios para el personal en las instalaciones	\$ 50,000.00	Compra de cafetería para asambleas, congresos, convenciones y reuniones que organizan las diferentes áreas de la universidad.
24601	Materiales eléctricos y electrónicos	\$ 20,000.00	Compra de material para la carrera de mecatrónica y mantenimiento industrial, como material didáctico.
26101	Combustibles	\$ 180,000.00	Compra de gasolina y diésel por funciones de la universidad
27301	Artículos deportivos	\$ 50,000.00	Compra de material para actividades extracurriculares del área de vinculación



**SISTEMA ESTATAL DE EVALUACIÓN  
DEPENDENCIA / ENTIDAD: UNIVERSIDAD TECNOLÓGICA DE SAN LUIS RÍO COLORADO  
ANÁLISIS DE VARIACIONES PROGRAMÁTICAS-PRESUPUESTAL**

TRIMESTRE: SEGUNDO DE 2017

Al 30 de junio de 2017

**CAPÍTULO 3000 – SERVICIOS GENERALES \$ 300,000.00**

<b>PARTIDA</b>	<b>DESCRIPCIÓN</b>	<b>AUMENTO</b>	<b>JUSTIFICACIÓN</b>
31103	Servicio e instalaciones para centros escolares	\$ 180,000.00	Servicio de mantenimiento a redes eléctricas de laboratorio y biblioteca
31301	Agua potable	\$ 20,000.00	Pago de agua potable por nuevos edificios
31801	Servicios Postal	\$ 30,000.00	Compra de guías propagadas para el servicios postal
37501	Viáticos en el país	\$ 50,000.00	Pago de viáticos a personas comisionadas por funciones de la universidad
38201	Gastos de Orden Social y Cultural	\$ 20,000.00	Gastos por eventos realizados por el área de vinculación

**CAPÍTULO 5000 – BIENES MUEBLES, INMUEBLES E INTANGIBLES \$ 800,000.00**

<b>PARTIDA</b>	<b>DESCRIPCIÓN</b>	<b>AUMENTO</b>	<b>JUSTIFICACIÓN</b>
51101	Mobiliario	\$ 100,000.00	Compra de mobiliario para oficinas
51501	Bienes informáticos	\$ 150,000.00	Compra de computadores laptop y de escritorio
51901	Equipo de administración	\$ 120,000.00	Compra de cámaras de seguridad para edificio de biblioteca y laboratorio pesado
51902	Mobiliario y equipo para escuelas, laboratorios y talleres	\$ 110,000.00	Adquisición de maquinaria y equipo para laboratorios
52101	Equipos y aparatos audiovisuales	\$ 110,000.00	Compra de proyectores y equipo de sonido
59101	Software	\$ 210,000.00	Compra de software para equipos de cómputo.

**\*CAPÍTULO 6000 – INVERSIÓN PÚBLICA \$ 3'350,000.00**

<b>PARTIDA</b>	<b>DESCRIPCIÓN</b>	<b>AUMENTO</b>	<b>JUSTIFICACIÓN</b>
62217	Infraestructura y equipamientos en materia de educación superior	\$ 3'350,000.00	Elaboración de infraestructura

\*Es preciso mencionar que de acuerdo al oficio No. 05.06.0797/2017 emitido el día 19 de mayo de 2017 por la Subsecretaría de Egresos del Estado de Sonora, donde señala que el monto destinado a Inversión Pública, la instancia ejecutora es el Instituto Sonorense de Infraestructura (ISIE) esto con la finalidad de atender a la obras que se requieren de Construcción, Equipamiento, Mantenimiento y Rehabilitación.

**SISTEMA ESTATAL DE EVALUACIÓN**  
**DEPENDENCIA / ENTIENDAD: UNIVERSIDAD TECNOLÓGICA DE SAN LUIS RÍO COLORADO**  
**ANÁLISIS DE VARIACIONES PROGRAMÁTICAS-PRESUPUESTAL**

TRIMESTRE: SEGUNDO DE 2017

Al 30 de junio de 2017

**FAMES 2016**

Por la autorización del Recurso Federal del Fondo de Aportaciones Múltiples para Educación Superior (FAMES 2016) por un importe de \$ 2'404,144.71 según el oficio emitido No. SH-FAMES-16-002, emitido el día 15 de agosto de 2016, más interés ganados que son \$ 685,563.22 según el oficio DGT/4122/2016 emitido el día 29 de septiembre de 2016, teniendo un total de \$ 3'089,707.93 (son: tres millones ochenta y nueve mil setecientos siete pesos 93/100 M.N), esta información se presenta en la 3ra Sesión de Consejo Ordinaria, celebrada el día 05 de octubre de 2016. **Cabe mencionar que de este monto no se ejerció nada en el ejercicio de 2016, estando pendiente la aplicación para este año.**

**5000 Bienes muebles e inmuebles e intangibles.**

*51902: Mobiliario y equipo para escuelas laboratorios y talleres: \$ 3'089,707.93*

Se recibe la cantidad de \$ 246,987.87 del Recurso Federal del Fondo de Aportaciones Múltiples para Educación Superior (FAMES 2016) según el oficio DGT/5831/2016 emitido el día 07 de diciembre de 2016. Esta cantidad se encuentra distribuida de la siguiente manera. **Cabe mencionar que de este monto no se ejerció nada en el ejercicio de 2016, estando pendiente la aplicación para este año.**

*51902: Mobiliario y equipo para escuelas laboratorios y talleres: \$ 246,987.87*

Se solicita autorización en la segunda de sesión ordinaria de consejo, celebrada el día 08 de junio de 2017 para el aumento de partidas que continuación se describen, por la autorización del Recurso Federal del Fondo de Aportaciones Múltiples para Educación Superior (FAMES 2016) por un importe de \$ 249,378.51 según el oficio No. SH-FAMES-16-019, emitido el día 26 de diciembre de 2016, proveniente de remanentes derivados de la devolución de recursos por parte del fideicomiso del FAM POTENCIADO.

*51902: Mobiliario y equipo para escuelas laboratorios y talleres: \$ 249,378.51*

Cabe mencionar que se cuenta con un importe total de este programa de \$ 3'586,074.31 (son: Tres millones quinientos ochenta y seis mil setenta y cuatro pesos 31/100 M.N)

Se solicita autorización para el cambio de partidas del Recurso FAMES en la segunda de sesión ordinaria de consejo, celebrada el día 08 de junio de 2017

CAPITULO 5000						
CONCEPTO	PARTIDA	SALDO	AUMENTO	DISMINUCION	SALDO EN PARTIDA	JUSTIFICACION
Mobiliario y Equipo para Escuelas, Laboratorios y Talleres	51902	\$ 3,586,074.31		\$ 1,150,000.00	\$ 2,436,074.31	Por la adquisición de equipamiento en otros rubros de bienes muebles, se reduce la cantidad que se presenta.
Equipo de computo y tecnologías de la información	51501	\$ -	\$ 750,000.00	\$ -	\$ 750,000.00	Adquisición de laboratorio de idiomas.
Software	59101	\$ -	\$ 400,000.00	\$ -	\$ 400,000.00	Adquisición de software para laboratorio de idiomas.

**SISTEMA ESTATAL DE EVALUACIÓN  
DEPENDENCIA / ENTIENDAD: UNIVERSIDAD TECNOLÓGICA DE SAN LUIS RÍO COLORADO  
ANÁLISIS DE VARIACIONES PROGRAMÁTICAS-PRESUPUESTAL**

TRIMESTRE: SEGUNDO DE 2017

Al 30 de junio de 2017

**CAMBIO DE PARTIDAS INTERNAS, AUMENTO Y DISMINUCIÓN**

CAPITULO 1000						
CONCEPTO	PARTIDA	SALDO	AUMENTO	DISMINUCIÓN	SALDO EN PARTIDA	JUSTIFICACIÓN
Sueldo base al personal eventual	12201	\$ 3,830,727.20		\$ 270,000.00	\$ 3,560,727.20	Suficiencia presupuestal en esta partida
Indemnización al personal	15201	\$ -245,597.50	\$ 270,000.00		\$ 24,402.50	Indemnización de Pedro Cruz Camargo y Mariana Casillas Chavez

Se solicita autorización en la segunda de sesión ordinaria de consejo, celebrada el día 08 de junio de 2017. Para el cambio de partidas que a continuación de se presentan.

CAPITULO 1000						
CONCEPTO	PARTIDA	SALDO	AUMENTO	DISMINUCIÓN	SALDO EN PARTIDA	JUSTIFICACIÓN
Sueldo base al personal eventual	12201	\$ 3,264,915.17	\$ -	\$ 300,000.00	\$ 2,964,915.17	Suficiencia presupuestal en esta partida
Indemnización al personal	15201	\$ -245,597.50	\$ 300,000.00	\$ -	\$ 54,402.50	Indemnización de Pedro Cruz Camargo y Mariana Casillas Chavez

CAPITULO 6000						
CONCEPTO	PARTIDA	SALDO	AUMENTO	DISMINUCIÓN	SALDO EN PARTIDA	JUSTIFICACIÓN
Infraestructura y equipamiento en materia de educación superior	62217	\$ 1,019,943.00	\$ -	\$ 38,663.67	\$ 981,279.33	Por suficiencia presupuestal se reduce de este capitulo y partida
CAPITULO 5000						
CONCEPTO	PARTIDA	SALDO	AUMENTO	DISMINUCIÓN	SALDO EN PARTIDA	JUSTIFICACIÓN
Mobiliario y equipo para escuelas, laboratorios y talleres	51902	\$ -	\$ 16,663.67	\$ -	\$ 16,663.67	Compra de motor de 3HP para bomba de cisterna de agua.
Software	59101	\$ -	\$ 22,000.00	\$ -	\$ 22,000.00	Adquisición de antivirus

  
Lic. Salvador Raúl Gonzalez Valenzuela  
Rector

  
L.C.P. Servando Sanchez Carrizoza  
Director de Administración y Finanzas