




INFORME 3ER TRIMESTRE 2017



Universidad Tecnológica
San Luis Río Colorado



Formatos

Listado de Formatos ETCA "Evaluación Trimestral Contabilidad Armonizada"

I.- Información contable		
1	ETCA-I-01	Estado de Situación Financiera
2	ETCA-I-02	Estado de Situación Financiera-Detallado-LDF
3	ETCA-I-03	Estado de Actividades
4	ETCA-I-04	Estado de Variación en la Hacienda Pública
5	ETCA-I-05	Estado de Cambios en la Situación Financiera
6	ETCA-I-06	Estado de Flujos de Efectivo
7	ETCA-I-07	Estado Analítico del Activo
8	ETCA-I-08	Estado Analítico de la Deuda y Otros Pasivos
9	ETCA-I-09	Informe Analítico de la Deuda y Otros Pasivos-Detallado-LDF
10	ETCA-I-10	Informe Analítico de Obligaciones Diferentes de Financiamiento-LDF
11	ETCA-I-11	Informe sobre Pasivos Contingentes
13	ETCA-I-12	Notas a los Estados Financieros
II.- Información Presupuestaria		
14	ETCA-II-01	Estado Analítico de Ingresos
15	ETCA-II-02	Estado Analítico de Ingresos Detallado-LDF
16	ETCA-II-03	Conciliación entre los Ingresos Presupuestarios y Contables
17	ETCA-II-04	Estado Analítico del Ejercicio Presupuesto de Egresos
18	ETCA-II-05	Estado Analítico del Ejercicio Presupuesto de Egresos Detallado-LDF Clasificación Por Objeto del Gasto
19	ETCA-II-06	Estado Analítico del Ejercicio Presupuesto de Egresos Clasificación Económica (Por Tipo de Gasto)
20	ETCA-II-07	Estado Analítico del Ejercicio Presupuesto de Egresos Por Unidad Administrativa
21	ETCA-II-08	Estado Analítico del Ejercicio Presupuesto de Egresos Detallado-LDF Por Unidad Administrativa
22	ETCA-II-09	Estado Analítico del Ejercicio Presupuesto de Egresos Clasificación Administrativa, Por Poderes
23	ETCA-II-10	Estado Analítico del Ejercicio Presupuesto de Egresos Clasificación Administrativa, Por tipo de Organismo o Entidad Paraestatal
24	ETCA-II-11	Estado Analítico del Ejercicio Presupuesto de Egresos Clasificación Funcional (Finalidad y Función)
25	ETCA-II-12	Estado Analítico del Ejercicio Presupuesto de Egresos -Detallado-LDF Clasificación Funcional (Finalidad y Función)
26	ETCA-II-13	Estado Analítico del Ejercicio Presupuesto de Egresos Por Partida del Gasto
27	ETCA-II-14	Estado Analítico del Ejercicio Presupuesto de Egresos - Detallado-LDF (Clasificación de Servicios Personales por Categoría)
28	ETCA-II-15	Conciliación entre los Egresos Presupuestarios y los Gastos Contables
29	ETCA-II-16	Endeudamiento Neto


30	ETCA-II-17	Intereses de la Deuda
III.- Información Programática		
31	ETCA-III-01	Gasto por Categoría Programática
32	ETCA-III-02	
33	ETCA-III-03	Gasto por Proyectos de Inversión
34	ETCA-III-04	Informe de Avance Programático
35	ETCA-III-05	
IV.- Información Complementaria-Anexos.		
36	ETCA-IV-01	Indicadores de Postura Fiscal
27	ETCA-IV-02	Balance Presupuestario-LDF
38	ETCA-IV-03	Relación de Cuentas Bancarias Productivas Específicas
39	ETCA-IV-04	
40	ETCA-IV-05	Relación de esquemas bursátiles y de coberturas financieras
41	Anexo	Análisis de variaciones Programático-Presupuestal

(PESOS)

TRIMESTRE: Tercero 2017

ACTIVO	2017	2016	PASIVO	2017	2016
Activo Circulante			Pasivo Circulante		
Efectivo y Equivalentes	10,882,715.33	11,906,243.81	Cuentas por Pagar a Corto Plazo	240,339.31	-
Derechos a Recibir Efectivo o Equivalentes	207,581.89	251,084.17	Documentos por Pagar a Corto Plazo	-	-
Derechos a Recibir Bienes o Servicios	1,143,000.83	-	Porción a Corto Plazo de la Deuda Pública a Largo Plazo	-	-
Inventarios	-	-	Títulos y Valores a Corto Plazo	-	-
Almacenes	635,833.12	-	Pasivos Diferidos a Corto Plazo	-	-
Estimación por Pérdida o Deterioro de Activos Circulantes	-	-	Fondos y Bienes de Terceros en Garantía y/o Administración a Corto Plazo	-	-
Otros Activos Circulantes	-	-	Provisiones a Corto Plazo	-	3,349.30
			Otros Pasivos a Corto Plazo	5,172.16	6,371.31
Total de Activos Circulantes	12,869,131.17	12,157,327.98	Total de Pasivos Circulantes	245,511.47	9,720.61
Activo No Circulante			Pasivo No Circulante		
Inversiones Financieras a Largo Plazo	-	-	Cuentas por Pagar a Largo Plazo	-	-
Derechos a Recibir Efectivo o Equivalentes a Largo Plazo	-	-	Documentos por Pagar a Largo Plazo	-	-
Bienes Inmuebles, Infraestructura y Construcciones en Proceso	72,684,423.43	46,142,957.82	Deuda Pública a Largo Plazo	-	-
Bienes Muebles	25,963,539.39	19,060,386.34	Pasivos Diferidos a Largo Plazo	-	-
Activos Intangibles	1,037,952.91	450,596.74	Fondos y Bienes de Terceros en Garantía y/o en Administración a Largo Plazo	-	-
Depreciación, Deterioro y Amortización Acumulada de Bienes	- 15,080,268.09	- 12,410,374.88	Provisiones a Largo Plazo	-	-
Activos Diferidos	-	-			
Estimación por Pérdida o Deterioro de Activos no Circulantes	-	-			
Otros Activos no Circulantes	-	-			
Total de Activos No Circulantes	84,605,647.64	53,243,566.02	Total de Pasivos No Circulantes	-	-
Total de Activos	97,474,778.81	65,400,894.00	Total de Pasivo	245,511.47	9,720.61
			Hacienda Pública/Patrimonio		
			Hacienda Pública/Patrimonio Contribuido	77,440,562.81	45,430,080.68
			Aportaciones	77,440,562.81	45,430,080.68
			Donaciones de Capital	-	-
			Actualización de la Hacienda Pública/Patrimonio		
			Hacienda Pública/Patrimonio Generado	19,788,704.53	19,961,092.71
			Resultados del Ejercicio (Ahorro/ Desahorro)	172,388.18	6,727,452.41
			Resultados de Ejercicios Anteriores	19,961,092.71	13,233,640.30
			Revalúos	-	-
			Reservas	-	-
			Rectificaciones de Resultados de Ejercicios Anteriores	-	-
			Exceso o Insuficiencia en la Actualización de la Hacienda Pública/Patrimonio	-	-
			Resultado por Posición Monetaria	-	-
			Resultado por Tenencia de Activos no Monetarios	-	-
			Total Hacienda Pública/Patrimonio	97,229,267.34	65,391,173.39
			Total de Pasivo y Hacienda Pública/Patrimonio	97,474,778.81	65,400,894.00

"Bajo protesta de decir verdad declaramos que los Estados Financieros y sus Notas, son razonablemente correctos y son responsabilidad del emisor"


Lic. Salvador Raúl González Valenzuela
RECTOR


TRIMESTRE: Tercero 2017

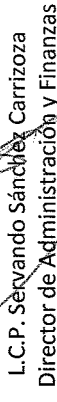
(PESOS)

Concepto (c)	2017	31 de diciembre de 2016	Concepto (c)	2017	31 de diciembre de 2016
ACTIVO			PASIVO		
Activo Circulante			Activo Circulante		
a. Efectivo y Equivalentes (a=a1+a2+a3+a4+a5+a6+a7)	10,882,715.33	11,906,243.81	a. Cuentas por Pagar a Corto Plazo (a=a1+a2+a3+a4+a5+a6+a7+a8+a9)	245,511.47	6,371.31
a1) Efectivo	14,631.33	5,021.33	a1) Servicios Personales por Pagar a Corto Plazo	240,339.31	
a2) Bancos/Tesorería	10,868,084.00	11,901,222.48	a2) Proveedores por Pagar a Corto Plazo		
a3) Bancos/Dependencias y Otros	-	-	a3) Contratistas por Obras Públicas por Pagar a Corto Plazo		
a4) Inversiones Temporales (Hasta 3 meses)	-	-	a4) Participaciones y Aportaciones por Pagar a Corto Plazo		
a5) Fondos con Afectación Específica	-	-	a5) Transferencias Otorgadas por Pagar a Corto Plazo		
a6) Depósitos de Fondos de Terceros en Garantía y/o Administración	-	-	a6) Intereses, Comisiones y Otros Gastos de la Deuda Pública por Pagar a Corto Plazo		
a7) Otros Efectivos y Equivalentes	-	-	a7) Retenciones y Contribuciones por Pagar a Corto Plazo		
b. Derechos a Recibir Efectivo o Equivalentes (b=b1+b2+b3+b4+b5+b6+b7)	207,581.89	251,084.17	a8) Devoluciones de la Ley de Ingresos por Pagar a Corto Plazo		
b1) Inversiones Financieras de Corto Plazo	-	-	a9) Otras Cuentas por Pagar a Corto Plazo	5,172.16	6,371.31
b2) Cuentas por Cobrar a Corto Plazo	-	-	b. Documentos por Pagar a Corto Plazo (b=b1+b2+b3)		
b3) Deudores Diversos por Cobrar a Corto Plazo	207,581.89	251,084.17	b1) Documentos Comerciales por Pagar a Corto Plazo		
b4) Ingresos por Recuperar a Corto Plazo	-	-	b2) Documentos con Contratistas por Obras Públicas por Pagar a Corto Plazo		
b5) Deudores por Anticipos de la Tesorería a Corto Plazo	-	-	b3) Otros Documentos por Pagar a Corto Plazo		
b6) Préstamos Otorgados a Corto Plazo	-	-	c. Porción a Corto Plazo de la Deuda Pública a Largo Plazo (c=c1+c2)		
b7) Otros Derechos a Recibir Efectivo o Equivalentes a Corto Plazo	-	-	c1) Porción a Corto Plazo de la Deuda Pública		
c. Derechos a Recibir Bienes o Servicios (c=c1+c2+c3+c4+c5)	1,143,000.83	-	c2) Porción a Corto Plazo de Arrendamiento Financiero		
c1) Anticipo a Proveedores por Adquisición de Bienes y Prestación de Servicios a Corto Plazo	1,143,000.83	-	d. Títulos y Valores a Corto Plazo		
c2) Anticipo a Proveedores por Adquisición de Bienes Inmuebles y Muebles a Corto Plazo	-	-	e. Pasivos Diferidos a Corto Plazo (e=e1+e2+e3)		
c3) Anticipo a Proveedores por Adquisición de Bienes Intangibles a Corto Plazo	-	-	e1) Ingresos Cobrados por Adelantado a Corto Plazo		
c4) Anticipo a Contratistas por Obras Públicas a Corto Plazo	-	-	e2) Intereses Cobrados por Adelantado a Corto Plazo		
c5) Otros Derechos a Recibir Bienes o Servicios a Corto Plazo	-	-	e3) Otros Pasivos Diferidos a Corto Plazo		
d. Inventarios (d=d1+d2+d3+d4+d5)	-	-	f. Fondos y Bienes de Terceros en Garantía y/o Administración a Corto Plazo (f=f1+f2+f3+f4+f5+f6)		
d1) Inventario de Mercancías para Venta	-	-	f1) Fondos en Garantía a Corto Plazo		
d2) Inventario de Mercancías Terminadas	-	-	f2) Fondos en Administración a Corto Plazo		
d3) Inventario de Mercancías en Proceso de Elaboración	-	-	f3) Fondos Contingentes a Corto Plazo		
d4) Inventario de Materias Primas, Materiales y Suministros para Producción	-	-	f4) Fondos de Fideicomisos, Mandatos y Contratos Análogos a Corto Plazo		
d5) Bienes en Tránsito	-	-	f5) Otros Fondos de Terceros en Garantía y/o Administración a Corto Plazo		
e. Almacenes	635,833.12	-	f6) Valores y Bienes en Garantía a Corto Plazo		

Concepto (c)	2017	31 de diciembre de 2016	Concepto (c)	2017	31 de diciembre de 2016
f. Estimación por Pérdida o Deterioro de Activos Circulantes (f=f1+f2)			g. Provisiones a Corto Plazo (g=g1+g2+g3)		3,349.30
f1) Estimaciones para Cuentas Incobrables por Derechos a Recibir Efectivo o Equivalentes			g1) Provisión para Demandas y Juicios a Corto Plazo		
f2) Estimación por Deterioro de Inventarios			g2) Provisión para Contingencias a Corto Plazo		
g. Otros Activos Circulantes (g=g1+g2+g3+g4)			g3) Otras Provisiones a Corto Plazo		3,349.30
g1) Valores en Garantía			h. Otros Pasivos a Corto Plazo (h=h1+h2+h3)		
g2) Bienes en Garantía (excluye depósitos de fondos)			h1) Ingresos por Clasificar		
g3) Bienes Derivados de Embargos, Decomisos, Aseguramientos y Dación en Pago			h2) Recaudación por Participar		
g4) Adquisición con Fondos de Terceros			h3) Otros Pasivos Circulantes		
IA. Total de Activos Circulantes (IA = a + b + c + d + e + f + g)	12,869,131.17	12,157,527.98	IIA. Total de Pasivos Circulantes (IIA = a + b + c + d + e + f + g + h)	245,511.47	9,720.61
Activo No Circulante			Pasivo No Circulante		
a. Inversiones Financieras a Largo Plazo			a. Cuentas por Pagar a Largo Plazo		
b. Derechos a Recibir Efectivo o Equivalentes a Largo Plazo			b. Documentos por Pagar a Largo Plazo		
c. Bienes Inmuebles, Infraestructura y Construcciones en Proceso	72,684,423.43	46,142,957.82	c. Deuda Pública a Largo Plazo		
d. Bienes Muebles	25,963,539.39	19,060,386.34	d. Pasivos Diferidos a Largo Plazo		
e. Activos Intangibles	1,037,952.91	450,596.74	e. Fondos y Bienes de Terceros en Garantía y/o en Administración a Largo Plazo		
f. Depreciación, Deterioro y Amortización Acumulada de Bienes	15,080,268.09	12,410,374.88	f. Provisiones a Largo Plazo		
g. Activos Diferidos			II.B. Total de Pasivos No Circulantes (IIB=a + b + c + d + e + f)		
h. Estimación por Pérdida o Deterioro de Activos no Circulantes			II. Total del Pasivo (II = IIA + II.B)	245,511.47	9,720.61
i. Otros Activos no Circulantes			HACIENDA PÚBLICA/PATRIMONIO		
IB. Total de Activos No Circulantes (IB = a + b + c + d + e + f + g + h + i)	84,605,647.64	53,243,566.02	IIIA. Hacienda Pública/Patrimonio Contribuido (IIIA = a + b + c)	77,440,562.81	45,430,080.68
I. Total del Activo (I = IA + IB)	97,474,778.81	65,400,894.00	a. Aportaciones	77,440,562.81	45,430,080.68
			b. Donaciones de Capital		
			c. Actualización de la Hacienda Pública/Patrimonio		
			IIIB. Hacienda Pública/Patrimonio Generado (IIIB = a + b + c + d + e)	19,788,704.53	19,961,092.71
			a. Resultados del Ejercicio (Ahorro/ Desahorro)	172,388.18	6,727,452.41
			b. Resultados de Ejercicios Anteriores	19,961,092.71	13,233,640.30
			c. Revalúos		
			d. Reservas		
			e. Rectificaciones de Resultados de Ejercicios Anteriores		
			IIIC. Exceso o Insuficiencia en la Actualización de la Hacienda Pública/Patrimonio (IIIC=a+b)		
			a. Resultado por Posición Monetaria		
			b. Resultado por Tenencia de Activos no Monetarios		
			III. Total Hacienda Pública/Patrimonio (III = IIIA + IIIB + IIIC)	97,229,267.34	65,391,173.39
			IV. Total del Pasivo y Hacienda Pública/Patrimonio (IV = II+III)	97,474,778.81	65,400,894.00



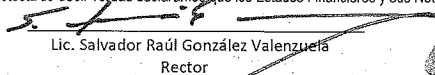

 Lic. Salvador Raúl González Valenzuela
 Rector



 L.C.P. Servando Sánchez Carrizo
 Director de Administración y Finanzas

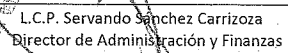
TRIMESTRE: Tercero 2017

	2017	2016
INGRESOS Y OTROS BENEFICIOS		
Ingresos de la Gestión:	2,822,550.78	3,425,339.48
Impuestos	-	-
Cuotas y Aportaciones de Seguridad Social	-	-
Contribuciones de Mejoras	-	-
Derechos	-	-
Productos de Tipo Corriente ¹	-	-
Aprovechamientos de Tipo Corriente	-	-
Ingresos por Venta de Bienes y Servicios	2,822,550.78	3,425,339.48
Ingresos no Comprendidos en las Fracciones de la Ley de Ingresos Causados en Ejercicios Fiscales Anteriores Pendientes de Liquidación o Pago	-	-
Participaciones, Aportaciones, Transferencias, Asignaciones, Subsidios y Otras Ayudas	18,764,734.51	22,314,612.12
Participaciones y Aportaciones	-	-
Transferencia, Asignaciones, Subsidios y Otras Ayudas	18,764,734.51	22,314,612.12
Otros Ingresos y Beneficios	77,901.77	35,337.47
Ingresos Financieros	-	-
Incremento por Variación de Inventarios	-	-
Disminución del Exceso de Estimaciones por Pérdida o Deterioro u Obsolescencia	-	-
Disminución del Exceso de Provisiones	-	-
Otros Ingresos y Beneficios Varios	77,901.77	35,337.47
Total de Ingresos y Otros Beneficios	21,665,187.06	25,775,289.07
GASTOS Y OTRAS PÉRDIDAS		
Gastos de Funcionamiento	18,262,746.22	16,726,974.35
Servicios Personales	12,814,770.15	12,571,632.20
Materiales y Suministros	1,164,091.91	870,473.36
Servicios Generales	4,283,884.16	3,284,868.79
Transferencia, Asignaciones, Subsidios y Otras Ayudas		
Transferencias Internas y Asignaciones al Sector Público	-	-
Transferencias al Resto del Sector Público	-	-
Subsidios y Subvenciones	-	-
Ayudas Sociales	-	-
Pensiones y Jubilaciones	-	-
Transferencias a Fideicomisos, Mandatos y Contratos Análogos	-	-
Transferencias a la Seguridad Social	-	-
Donativos	-	-
Transferencias al Exterior	-	-
Participaciones y Aportaciones		
Participaciones	-	-
Aportaciones	-	-
Convenios	-	-
Intereses, Comisiones y Otros Gastos de la Deuda Pública		
Intereses de la Deuda Pública	-	-
Comisiones de la Deuda Pública	-	-
Gastos de la Deuda Pública	-	-
Costo por Coberturas	-	-
Apoyos Financieros	-	-
Otros Gastos y Pérdidas Extraordinarias	3,574,829.02	2,702,637.85
Estimaciones, Depreciaciones, Deterioros, Obsolescencia y Amortizaciones	2,669,893.21	2,702,133.59
Provisiones	-	-
Disminución de Inventarios	904,868.44	-
Aumento por Insuficiencia de Estimaciones por Pérdida o Deterioro y Obsolescencia	-	-
Aumento por Insuficiencia de Provisiones	-	-
Otros Gastos	67.37	504.26
Inversión Pública		
Inversión Pública no Capitalizable	-	-
Total de Gastos y Otras Pérdidas	21,837,575.24	19,429,612.20
Resultados del Ejercicio (Ahorro/Desahorro)	172,388.18	6,345,676.87

Bajo protesta de decir verdad declaramos que los Estados Financieros y sus Notas, son razonablemente correctos y son responsabilidad del emisor


Lic. Salvador Raúl González Valenzuela
Rector



Universidad Tecnológica
de San Luis Río Colorado


L.C.P. Servando Sánchez Carrizoza
Director de Administración y Finanzas

TRIMESTRE: Tercero 2017

Concepto	Hacienda Pública / Patrimonio Contribuido	Hacienda Pública / Patrimonio Generado de Ejercicio Anteriores	Hacienda Pública / Patrimonio Generado del Ejercicio	Ajustes por Cambios de Valor	Total
Rectificaciones de Resultados de Ejercicios Anteriores				0.00	0.00
Patrimonio Neto Inicial Ajustado del Ejercicio	45,430,080.68			0.00	45,430,080.68
Aportaciones	45,430,080.68			0.00	45,430,080.68
Donaciones de Capital	0.00			0.00	0.00
Actualización de la Hacienda Pública/Patrimonio	0.00			0.00	0.00
Variaciones de la Hacienda Pública / Patrimonio Neto del Ejercicio		13,233,640.30	6,727,452.41	0.00	19,961,092.71
Resultados del Ejercicio (Ahorro/Desahorro)			6,727,452.41	0.00	6,727,452.41
Resultados de Ejercicios Anteriores		13,233,640.30		0.00	13,233,640.30
Revalúos		0.00		0.00	0.00
Reservas		0.00		0.00	0.00
Hacienda Pública / Patrimonio Neto Final del Ejercicio 2016	45,430,080.68	13,233,640.30	6,727,452.41	0.00	65,391,173.39
Cambios en la Hacienda Pública / Patrimonio Neto del Ejercicio 2017	32,010,482.13			0.00	32,010,482.13
Aportaciones	32,010,482.13			0.00	32,010,482.13
Donaciones de Capital	0.00			0.00	0.00
Actualización de la Hacienda Pública/Patrimonio	0.00			0.00	0.00
Variaciones de la Hacienda Pública / Patrimonio Neto del Ejercicio		6,727,452.41	-172,388.18	0.00	6,555,064.23
Resultados del Ejercicio (Ahorro/Desahorro)			172,388.18	0.00	-172,388.18
Resultados de Ejercicios Anteriores		6,727,452.41		0.00	6,727,452.41
Revalúos		0.00		0.00	0.00
Reservas		0.00		0.00	0.00
Saldo Neto en la Hacienda Pública / Patrimonio 2017	77,440,562.81	19,961,092.71	-172,388.18	0.00	97,229,267.34


"Bajo protesta de decir verdad declaramos que los Estados Financieros y sus Notas, son razonablemente correctos y son responsabilidad del emisor"



Lic. Salvador Raúl González-Válenzuela
Rector


L.C.P. Servando Sánchez Carrizoza
Director de Administración y Finanzas

	Origen	Aplicación
Activo	3,736,923.97	35,810,808.78
Activo Circulante	1,067,030.76	1,778,833.95
Efectivo y Equivalentes	1,023,528.48	
Derechos a Recibir Efectivo o Equivalentes	43,502.28	
Derechos a Recibir Bienes o Servicios		1,143,000.83
Inventario		
Almacenes		635,833.12
Estimación por Pérdida o Deterioro de Activos Circulantes		
Otros Activos Circulantes		
Activo No Circulante	2,669,893.21	34,031,974.83
Inversiones Financieras a Largo Plazo		
Derechos a Recibir Efectivo o Equivalentes a Largo Plazo		
Bienes Inmuebles, Infraestructura y Construcciones en Proceso		26,541,465.61
Bienes Muebles		6,903,153.05
Activos Intangibles		587,356.17
Depreciación, Deterioro y Amortización Acumulada de Bienes	2,669,893.21	
Activos Diferidos		
Estimación por Pérdida o Deterioro de Activos no Circulantes		
Otros Activos no Circulantes		
Pasivo	240,339.31	4,548.45
Pasivo Circulante	240,339.31	4,548.45
Cuentas por Pagar a Corto Plazo	240,339.31	
Documentos por Pagar a Corto Plazo		
Porción a Corto Plazo de la Deuda Pública a Largo Plazo		
Títulos y Valores a Corto Plazo		
Pasivos Diferidos a Corto Plazo		
Fondos y Bienes de Terceros en Garantía y/o Administración a Corto Plazo		
Provisiones a Corto Plazo		3,349.30
Otros Pasivos a Corto Plazo		1,199.15
Pasivo No Circulante	0.00	0.00
Cuentas por Pagar a Largo Plazo		
Documentos por Pagar a Largo Plazo		
Deuda Pública a Largo Plazo		
Pasivos Diferidos a Largo Plazo		
Fondos y Bienes de Terceros en Garantía y/o en Administración a Largo Plazo		
Provisiones a Largo Plazo		
HACIENDA PÚBLICA/PATRIMONIO	6,727,452.41	6,899,840.59
Hacienda Pública/Patrimonio Contribuido	0.00	0.00
Aportaciones		
Donaciones de Capital		
Actualización de la Hacienda Pública/Patrimonio		
Hacienda Pública/Patrimonio Generado	6,727,452.41	6,899,840.59
Resultados del Ejercicio (Ahorro/ Desahorro)		6,899,840.59
Resultados de Ejercicios Anteriores	6,727,452.41	
Revalúos		
Reservas		
Rectificaciones de Resultados de Ejercicios Anteriores		
Excesos o Insuficiencia en la Actualización de la Hacienda Pública/Patrimonio	0.00	0.00
Resultado por Posición Monetaria		
Resultado por Tenencia de Activos no Monetarios		


Bajo protesta de decir verdad declaramos que los Estados Financieros y sus Notas, son razonablemente correctos y son responsabilidad del emisor



Lic. Salvador Raúl González Valenzuela
Rector


L.C.P. Servando Sánchez Carrizoza
Director de Administración y Finanzas

Concepto	2017	2016
Flujos de Efectivo de las Actividades de Operación		
Origen	21,665,187.06	15,181,024.88
Impuestos		
Cuotas y Aportaciones de Seguridad Social		
Contribuciones de mejoras		
Derechos		
Productos de Tipo Corriente		
Aprovechamientos de Tipo Corriente		
Ingresos por Venta de Bienes y Servicios	2,900,452.55	1,835,572.31
Ingresos no Comprendidos en las Fracciones de la Ley de Ingresos Causados en Ejercicios Fiscales Anteriores		
Pendientes de Liquidación o Pago		
Participaciones y Aportaciones		
Transferencias, Asignaciones y Subsidios y Otras Ayudas	18,764,734.51	13,345,452.57
Otros Orígenes de Operación		
Aplicación	22,052,882.42	10,438,525.55
Servicios Personales	12,814,770.15	8,147,937.06
Materiales y Suministros	1,164,091.91	497,720.90
Servicios Generales	4,283,884.16	2,091,664.84
Transferencias Internas y Asignaciones al Sector Público		
Transferencias al resto del Sector Público		
Subsidios y Subvenciones		
Ayudas Sociales		
Pensiones y Jubilaciones		
Transferencias a Fideicomisos, Mandatos y Contratos Análogos		
Transferencias a la Seguridad Social		
Donativos		
Transferencias al Exterior		
Participaciones		
Aportaciones		
Convenios		
Otras Aplicaciones de Operación	3,790,136.20	-298,797.25
Flujos Netos de Efectivo por Actividades de Operación	-387,695.36	4,742,499.33
Flujos de Efectivo de las Actividades de Inversión		
Origen	30,469,780.57	-1,633,876.03
Bienes Inmuebles, Infraestructura y Construcciones en Proceso		
Bienes Muebles		-1,633,876.03
Otros Orígenes de Inversión	30,469,780.57	
Aplicación	31,105,613.69	0.00
Bienes Inmuebles, Infraestructura y Construcciones en Proceso	26,541,465.61	
Bienes Muebles	3,928,314.96	
Otras Aplicaciones de Inversión	635,833.12	
Flujos Netos de Efectivo por Actividades de Inversión	-635,833.12	-1,633,876.03
Flujo de Efectivo de las Actividades de Financiamiento		
Origen	0.00	0.00
Endeudamiento Neto		
Interno		
Externo		
Otros Orígenes de Financiamiento		
Aplicación	0.00	0.00
Servicios de la Deuda		
Interno		
Externo		
Otras Aplicaciones de Financiamiento		
Flujos netos de Efectivo por Actividades de Financiamiento	0.00	0.00
Incremento/Disminución Neta en el Efectivo y Equivalentes al Efectivo	-1,023,528.48	3,108,623.30
Efectivo y Equivalentes al Efectivo al Inicio del Ejercicio	11,906,243.81	4,370,391.79
Efectivo y Equivalentes al Efectivo al Final del Ejercicio	10,882,715.33	7,479,015.09

Bajo protesta de decir verdad declaramos que los Estados Financieros y sus Notas, son razonablemente correctos y son responsabilidad del emisor


Lic. Salvador Raúl González Valenzuela
Rector


L.C.P. Servando Sánchez Carrizoza
Director de Administración y Finanzas

(PESOS)

TRIMESTRE: Tercero 2017

Concepto	Saldo Inicial 1	Cargos del Periodo 2	Abonos del Periodo 3	Saldo Final 4 (1+2-3)	Variación del Periodo (4-1)
ACTIVO	65,400,894.00	126,728,913.59	94,655,028.78	97,474,778.81	32,073,884.81
Activo Circulante	12,157,327.98	92,696,873.76	91,985,070.57	12,869,131.17	711,803.19
Efectivo y Equivalentes	11,906,243.81	67,765,641.65	68,789,170.13	10,882,715.33	-1,023,528.48
Derechos a Recibir Efectivo o Equivalentes	251,084.17	22,247,529.72	22,291,032.00	207,581.89	-43,502.28
Derechos a Recibir Bienes o Servicios		1,143,000.83		1,143,000.83	1,143,000.83
Inventarios				0.00	0.00
Almacenes		1,540,701.56	904,868.44	635,833.12	635,833.12
Estimación por Pérdida o Deterioro de Activos Circulantes				0.00	0.00
Otros Activos Circulantes				0.00	0.00
Activo No Circulante	53,243,566.02	34,032,039.83	2,669,958.21	84,605,647.64	31,362,081.62
Inversiones Financieras a Largo Plazo				0.00	0.00
Derechos a Recibir Efectivo o Equivalentes a Largo Plazo				0.00	0.00
Bienes Inmuebles, Infraestructura y Construcciones en Proceso	46,142,957.82	26,541,465.61		72,684,423.43	26,541,465.61
Bienes Muebles	19,060,386.34	6,903,218.05	65.00	25,963,539.39	6,903,153.05
Activos Intangibles	450,596.74	587,356.17		1,037,952.91	587,356.17
Depreciación, Deterioro y Amortización Acumulada de Bienes				0.00	0.00
Activos Diferidos				0.00	0.00
Estimación por Pérdida o Deterioro de Activos no Circulantes	-12,410,374.88		2,669,893.21	-15,080,268.09	-2,669,893.21
Otros Activos no Circulantes				0.00	0.00

Bajo protesta de decir verdad declaramos que los Estados Financieros y sus Notas, son razonablemente correctos y son responsabilidad del emisor


Lic. Salvador Raúl González Valenzuela
Rector


L.C.P. Servando Sánchez Carrizoza
Director de Administración y Finanzas

(PESOS)

TRIMESTRE: Tercero 2017

DENOMINACIÓN DE LAS DEUDAS	MONEDA DE CONTRATACIÓN	INSTITUCIÓN O PAÍS ACREEDOR	SALDO INICIAL DEL PERIODO	SALDO FINAL DEL PERIODO
DEUDA PÚBLICA				
Corto Plazo				
Deuda Interna			0.00	0.00
Instituciones de Crédito			0.00	0.00
Títulos y Valores				
Arrendamientos Financieros				
Deuda Externa			0.00	0.00
Organismos Financieros Internacionales			0.00	
Deuda Bilateral				
Títulos y Valores				
Arrendamientos Financieros				
<i>Subtotal Corto Plazo</i>			0.00	0.00
Largo Plazo				
Deuda Interna			0.00	0.00
Instituciones de Crédito				
Títulos y Valores				
Arrendamientos Financieros				
Deuda Externa			0.00	0.00
Organismos Financieros Internacionales				
Deuda Bilateral				
Títulos y Valores				
Arrendamientos Financieros				
<i>Subtotal Largo Plazo</i>			0.00	0.00
Otros Pasivos	MN	MEXICO	9,720.61	245,511.47
Total Deuda y Otros Pasivos			9,720.61	245,511.47

Bajo protesta de decir verdad declaramos que los Estados Financieros y sus Notas, son razonablemente correctos y son responsabilidad del emisor


Lic. Salvador Raúl González Valenzuela
Rector


L.C.P. Servando Sánchez Carrizosa
Director de Administración y Finanzas

Sistema Estatal de Evaluación
Informe Analítico de la Deuda Pública y Otros Pasivos - LDF
UNIVERSIDAD TECNOLÓGICA DE SAN LUIS RIO COLORADO
Del 01 de enero al 30 de septiembre de 2017
(PESOS)



TRIMESTRE: Tercero 2017

Denominación de la Deuda Pública y Otros Pasivos (c)	Saldo al 31 de diciembre de 2016(d)	Disposiciones del Periodo (e)	Amortizaciones del Periodo (f)	Revaluaciones, Reclasificaciones y Otros Ajustes (g)	Saldo Final del Periodo (h) h=d+e-f+g	Pago de Intereses del Periodo (i)	Pago de Comisiones y demás costos asociados durante el Periodo (l)
1. Deuda Pública (1=A+B)							
A. Corto Plazo (A=a1+a2+a3)							
a1) Instituciones de Crédito							
a2) Títulos y Valores							
a3) Arrendamientos Financieros							
B. Largo Plazo (B=b1+b2+b3)							
b1) Instituciones de Crédito							
b2) Títulos y Valores							
b3) Arrendamientos Financieros							
2. Otros Pasivos	9,720.61				245,511.47		
3. Total de la Deuda Pública y Otros Pasivos (3=1+2)	9,720.61				245,511.47		
4. Deuda Contingente 1 (informativo)							
A. Deuda Contingente 1							
B. Deuda Contingente 2							
C. Deuda Contingente XX							
5. Valor de Instrumentos Bono Cupón Cerro 2 (informativo)							
A. Instrumento Bono Cupón Cerro 1							
B. Instrumento Bono Cupón Cerro 2							
C. Instrumento Bono Cupón Cerro XX							

Se refiere a cualquier Financiamiento sin fuente o garantía de pago definida, que sea asumida de manera solidaria o subsidiaria por las Entidades Federativas con sus Municipios, organismos descentralizados y empresas de participación estatal mayoritaria y fideicomisos, locales o municipales, y por los Municipios con sus respectivos organismos descentralizados y empresas de participación municipal mayoritaria.
Se refiere al valor del Bono Cupón Cerro que respalda el pago de los créditos asociados al mismo (Activo).

1

2

Obligaciones a Corto Plazo (k)	Monto Contratado (l)	Plazo Pactado (m)	Tasa de Interés (n)	Comisiones y Costos Relacionados (o)	Tasa Efectiva (p)
6. Obligaciones a Corto Plazo (informativo)					
A. Crédito 1					
B. Crédito 2					
C. Crédito XX					

Lic. Salvador Raúl González Valenzuela
Rector

L.C.P. Servando Sánchez Carrizoza
Director de Administración y Finanzas





Sistema Estatal de Evaluación
Informe Analítico de Obligaciones Diferentes de Financiamientos – LDF
UNIVERSIDAD TECNOLÓGICA DE SAN LUIS RÍO COLORADO

ETCA-I-10

Del 01 de enero al 30 de septiembre de 2017
(PESOS)

TRIMESTRE: Tercero 2017

Denominación de las Obligaciones Diferentes de Financiamiento (c)	Fecha del Contrato (d)	Fecha de inicio de operación del proyecto (e)	Fecha de vencimiento (f)	Monto de la inversión pactado (g)	Plazo pactado (h)	Monto promedio mensual del pago de la contraprestación (i)	Monto promedio mensual del pago de la contraprestación correspondiente al pago de inversión (j)	Monto pagado de la inversión al XX de XXXXXX de 2017 (k)	Monto pagado de la inversión actualizado al XX de XXXXXX de 2017 (l)	Saldo pendiente por pagar de la inversión al XX de XXXXXX de 2017 (m = g - l)
A. Asociaciones Público Privadas (APP's) (A=a+b+c+d)										
a) APP 1										
b) APP 2										
c) APP 3										
d) APP XX										
B. Otros Instrumentos (B=a+b+c+d)										
a) Otro Instrumento 1										
b) Otro Instrumento 2										
c) Otro Instrumento 3										
d) Otro Instrumento XX										
C. Total de Obligaciones Diferentes de Financiamiento (C=A+B)										

NADA QUE MANIFESTAR EN ESTE APARTADO

Lic. Salvador Raúl González-Valenzuela
 Rector



L.C.P. Servando Sánchez Carrizoza
 Director de Administración y Finanzas

A Corto Plazo

NADA QUE MANIFESTAR EN ESTE APARTADO

A Mediano Plazo

INFORME SOBRE PASIVOS CONTINGENTES: Informar las obligaciones que tienen su origen en

hechos específicos e independientes del pasado que en el futuro pueden ocurrir o no, y de

acuerdo con lo que acontezca, desaparecen o se convierten en pasivos reales por ejemplo,

juicios, garantías, avales, costos de planes de pensiones, jubilaciones, etc.

A Largo Plazo

Bajo protesta de decir verdad declaramos que los Estados Financieros y sus Notas, son razonablemente correctos y son responsabilidad del emisor


Lic. Salvador Raúl González Valenzuela
Rector


L.C.P. Servando Sánchez Carrizoza
Director de Administración y Finanzas

SISTEMA ESTATAL DE EVALUACIÓN
NOTAS A LOS ESTADOS FINANCIEROS
UNIVERSIDAD TECNOLÓGICA DE SAN LUIS RIO COLORADO
AL 30 DE SEPTIEMBRE DEL 2017

TRIMESTRE: Tercer 2017

Con el propósito de dar cumplimiento a los artículos 46 y 49 de la Ley General de Contabilidad Gubernamental, los entes públicos deberán acompañar notas a los estados financieros cuyos rubros así lo requieran teniendo presente los postulados de revelación suficiente e importancia relativa con la finalidad, que la información sea de mayor utilidad para los usuarios

NOTAS DE DESGLOSE

A) Estado de Situación Financiera

ACTIVO

1.-Efectivo y Equivalentes

El siguiente rubro se integra de la información contable del mes de septiembre 2017. El saldo que refleja la cuenta de Efectivo y Equivalente corresponde a los siguientes conceptos.

NOMBRE DE LA CUENTA	CONCEPTO	DICIEMBRE 2016	SEPTIEMBRE 2017
Fondo Fijo de Caja		\$ 5,021.33	\$ 14,631.33
Bancos/Tesorería:			
Banamex MN 7001/0073586	Ingresos Propios	\$ 521,175.06	\$ 0.00
Banamex MN 7010/4368326	Recurso Federal (FAMES)	\$ 3,341,742.17	\$ 1,119,250.48
Banamex MN 7010/3720395	Recursos Federales	\$ 832,816.67	\$ 0.00
Banamex MN 7010/6204088	Recurso Federal PFCE	\$ 1,302,078.36	\$ 442,194.96
Banamex MN 793/7939542	Inversión PROMEP		
Banamex MN 5584265506000092	Tarjeta Ejecutiva		
Banamex MN 7000/7885030 Gto. Operación	Recursos Federales	\$ 0.00	\$ 0.00
Banamex MN 7001/563117 S Y S	Recursos Estatales	\$ 1,031,516.15	\$ 0.00
Banamex MN 7873123036	Cta. de Inversión	\$ 2,560,192.05	\$ 0.00
Banamex MN 70028295535	Cta. de Inversión	\$ 0.00	\$ 0.00
Banamex MN 7003/5701328	PROMEP		
Banamex MN 7005/2944595 ING. PROP (CURSOS)	Ingresos Propios	\$ 210,810.40	\$ 0.00
Banamex MN 7006/2197798 Pagos Referenciados	Ingresos Propios	\$ 2,009,959.00	\$ 208,540.55
Banamex MN 7007/1574588	PROFOCIE		
Banamex MN 7007/2219927	PRODEP		
Banamex MN 7009/1525583 PROFOCIE	Recurso Federal (PROFOCIE)	\$ 336.24	\$ 0.00
Banamex MN 7009/4792353 PRODEP	Recurso Federal (PRODEP)	\$ 90,596.38	\$ 91,047.10
Santander MN 22-00057695-0	Recurso Federal	\$ 0.00	\$ 1,591,020.17
Santander MN 22-00057691-6	Recursos Estatales	\$ 0.00	\$ 786,940.27
Santander MN 22-00057971-3	Ingresos Propios	\$ 0.00	\$ 620,180.80

SISTEMA ESTATAL DE EVALUACIÓN
NOTAS A LOS ESTADOS FINANCIEROS
UNIVERSIDAD TECNOLÓGICA DE SAN LUIS RIO COLORADO
AL 30 DE SEPTIEMBRE DEL 2017

TRIMESTRE: Tercer 2017

Santander MN 22-00057969-8	Ingresos Propios Cursos	\$ 0.00	\$ 60,411.92
Santander MN 22-00057967-0	Fondo de Contingencia	\$ 0.00	\$ 2,006,490.80
Santander MN 22-00057972-7	Prodep	\$ 0.00	\$ 0.00
Santander MN 22-00057973-0	Fames	\$ 0.00	\$ 0.00
Santander MN 22-00057978-9	PFCE	\$ 0.00	\$ 0.00
Santander MN 65-50620670-0	Ing.Prop.Referenciados		\$ 800,000.00
Santander MN 65-50607416-4	Concentradora	\$ 0.00	\$ 3,142,006.95
Total de Efectivo e Inversiones		\$ 11,906,243.81	\$ 10,882,715.33

2.- Derechos a recibir efectivo y equivalentes y bienes o servicios a recibir

Derechos a recibir efectivo y equivalentes

CONCEPTO	DICIEMBRE 2016	SEPTIEMBRE 2017
Deudores Diversos por Cobrar a Corto Plazo	251,084.17	207,159.63
Contribuciones por recuperar a Corto Plazo	0.00	0.00

3.-Bienes Disponibles para su Transformación o Consumo (inventarios)

NO APLICA PARA ESTE ORGANISMO

4.- Inversiones Financieras

NO PROCEDE PARA ESTE ORGANISMO

**SISTEMA ESTATAL DE EVALUACIÓN
NOTAS A LOS ESTADOS FINANCIEROS
UNIVERSIDAD TECNOLÓGICA DE SAN LUIS RIO COLORADO
AL 30 DE SEPTIEMBRE DEL 2017**

TRIMESTRE: Tercer 2017

5.- Bienes Muebles, Inmuebles e Intangibles

CONCEPTO	DICIEMBRE 2016	SEPTIEMBRE 2017
Bienes Informáticos	2,743,120.74	1,852,319.32
Equipos de Administración	256,206.74	682,978.01
Mobiliario	42,087.40	335,780.00
Mobiliario y equipo para escuelas, laboratorios y talleres	10,577,354.03	3,481,399.40
Automóviles y Camiones	2,645,947.20	2,645,947.20
Software	450,596.74	587,356.17
Edificios	0.00	26,541,465.61
(-) Depreciaciones Acumuladas	12,410,374.88	15,080,268.09

Nota: Los bienes Muebles e Inmuebles que están en el informe por la cantidad de \$ 30,469,780.57 se adquirieron por acta de entrega de parte del INSTITUTO SONORENSE DE INFRAESTRUCTURA EDUCATIVA, por lo cual manifiesto que el gasto no es pagado directamente por la Universidad Tecnológica de San Luis Rio Colorado, según contrato ISIE-UTSLRC-01-17, ISIE-UTSLRC-02-17, ISIE-FAMES-13-005, ISIE-ED-14-513, ISIE-FAMES-12-018 Y ISIE-UTSLRC-02.

Se han contratado pólizas de seguros para los siguientes Activos.

NUMERO	AUTO	SERIE	COMPAÑIA	NO. DE PÓLIZA	VIGENCIA		STATUS
					INICIAL	TERMINA	
01	TOYOTA HIGHLANDER	5TDZK3EH6CS059864	GNP Seguros	00000234151835	12/05/2017	12/05/2018	POLIZA RENOVADA
02	NISSAN URVAN 15 PAS	JN1AE56S2CX016470	MAPFRE	4011500272163	16/08/2017	16/08/2018	POLIZA RENOVADA
03	NISSAN PICK UPS	3N6DD23T6CK029893	GNP Seguros	00000233788165	05/05/2017	05/05/2018	POLIZA RENOVADA

SISTEMA ESTATAL DE EVALUACIÓN
NOTAS A LOS ESTADOS FINANCIEROS
UNIVERSIDAD TECNOLÓGICA DE SAN LUIS RÍO COLORADO
AL 30 DE SEPTIEMBRE DEL 2017

TRIMESTRE: Tercer 2017

04	TOYOTA HIACER	JTFSX23P4D6129765	HDI Seguros	4011500391863	28/08/2017	28/08/2018	POLIZA RENOVADA
05	TOYOTA HIGHLANDER	5TDZK3EH1CS083747	HDI Seguros	4011500393595	22/08/2017	22/08/2018	POLIZA RENOVADA
06	NISSAN TSURU	3N1EB31S7EK306196	HDI Seguros	7-127413	17/04/2015	17/04/2016	POLIZA CANCELADA POR BAJA
07	CAMION BLUE BIRD	1BAKCKA26F236673	HDI Seguros	7-138437	14/02/2017	14/02/2018	POLIZA RENOVADA
08	NISSAN SENTRA	3N1AB7ADXGL624820	AXXA	110264512901	29/09/2016	29/09/2017	POLIZA RENOVADA
09	NISSAN SENTRA	3N1AB7AD0GL626754	AXXA	110271512801	02/12/2016	02/12/2017	POLIZA RENOVADA

6.- Estimaciones y Deterioros

Se informarán los criterios utilizados para la determinación de las estimaciones; por ejemplo: estimación de cuentas incobrables, estimación de inventarios, deterioro de activos biológicos y cualquier otra que aplique. Respuesta.- No aplica

7.- Otros Activos

NO APLICA PARA ESTE ORGANISMO

Pasivo

1.-Cuentas y Documentos por Pagar.

Es la provisión de los impuestos sobre la renta y obligaciones consolidadas que se conforman por los importes retenidos al personal directivo, administrativo y docente por las remuneraciones por un trabajo personal subordinado previsto en el Título IV, Capítulo I, Artículo 110, Fracción I, de la Ley del Impuesto Sobre la Renta, así como por el importes retenidos a personas físicas independientes.

CONCEPTO	DICIEMBRE 2016	SEPTIEMBRE 2017
Retenciones y Contribuciones por pagar	0.00	240,339.31
Otros Pasivos a Corto Plazo	6,371.31	5,172.16

B) Estado de Actividades

Ingresos de Gestión

1.- Ingresos

RECURSOS	DICIEMBRE 2016	SEPTIEMBRE 2017
Ingresos Federales	15,287,205.29	13,169,588.00
Ingresos Estatales	8,858,118.20	5,345,768.00
Ingresos Propios	4,810,427.81	2,900,452.55

2.- Otros Ingresos

Son los Ingresos Financieros por Intereses Ganados y el rubro es el siguiente:

INGRESOS FINANCIEROS	DICIEMBRE 2016	SEPTIEMBRE 2017
Intereses Ganados	64,309.15	76,996.30

Gastos y Otras Pérdidas:

Nota: el saldo que arroja esta cuenta son los gastos financieros.

C) Estado de Flujo de Efectivo

1.- Efectivo y equivalentes

El análisis de los saldos inicial y final que figuran en la última parte del Estado de Flujo de Efectivo en la cuenta de efectivo y equivalentes es como sigue:

**SISTEMA ESTATAL DE EVALUACIÓN
NOTAS A LOS ESTADOS FINANCIEROS
UNIVERSIDAD TECNOLÓGICA DE SAN LUIS RIO COLORADO
AL 30 DE SEPTIEMBRE DEL 2017**

TRIMESTRE: Tercer 2017

FLUJO DE EFECTIVO	DICIEMBRE 2016	SEPTIEMBRE 2017
Efectivo y equivalentes	11,906,243.81	10,882,715.33

NOTAS DE GESTIÓN ADMINISTRATIVA

HISTORIA

El Subsistema de Universidades Tecnológicas, es educación pública dependiente de la SEP, específicamente de la Subsecretaría de Educación Superior a través de la Coordinación de Universidades Tecnológicas y fue creado en 1991, con la finalidad de ampliar y diversificar la oferta educativa tecnológica superior en México, basándose en un modelo académico de Francia, y en la Clasificación Internacional Normalizada de la Educación, para ofrecer al sector productivo Técnicos Superiores con mayor preparación académica y con un perfil más orientado a la práctica que la teoría, que cubra y fortalezca el eslabón entre el nivel directivo y el operativo dentro de las industrias y empresas, a partir de 2009 se ofrece educación con obtención de dos grados, Técnico Superior Universitario (2 años) e Ingeniero (1 año 8 Meses adicional).

Actualmente están 78 universidades tecnológicas distribuidas en 28 estados de la república, encontrándose 6 en el estado de Sonora, Hermosillo, Nogales, Obregón, Etchojoa, Puerto Peñasco y San Luis Río Colorado.

La Universidad Tecnológica de San Luis Río Colorado tiene como objetivo formar profesionales del nivel de Técnico Superior Universitario con una duración de dos años, así mismo ofrece la oportunidad de continuar sus estudios de ingeniería con una duración de 1 año 8 meses.

El tiempo de estudios se basa en un 70% de tiempo en prácticas de laboratorios/talleres o en empresas y un 30% en teoría, incluyendo 80% de asignaturas comunes en todo el subsistema y el 20% de las restantes, son acordes con las necesidades del sector productivo de la región, asegurándose de que la educación que se imparta, sea integral, para hacer posible el desarrollo de las aptitudes y capacidades de los alumnos, facilitando con esto su auto comprensión y ubicación sociocultural. Con dicha distribución del tiempo de estudio los Técnicos Superiores Universitarios que egresen tendrán las características de "Ser", "Saber" y "Saber hacer".

Desde el primero hasta el quinto cuatrimestre, los alumnos combinan en el aula, los talleres, y los laboratorios con actividades relacionadas con el sector empresarial, como las visitas de inducción, las visitas específicas y las estadías profesionales, con las que culmina el sexto

cuatrimestre. Es aquí cuando los estudiantes se integran a los núcleos productivos, donde desarrollan proyectos supervisados tanto por la Universidad como por las empresas.

El Técnico Superior Universitario podrá combinar la formación básica de la Educación Superior en sus grados concurrentes, con funciones de gestión productiva, comercial, fiscal, administrativa y supervisión dentro de su nivel de competencia.

A. Aspectos Cualitativos

Sección 1. Descripción Institucional.

1. Carreras que ofrece:

TSU en Mecatrónica Área de Automatización (modalidad bilingüe)

TSU en Mantenimiento Área Industrial

TSU en Procesos Alimentarios

TSU en Tecnologías de la Información y Comunicación

TSU en Desarrollo de Negocios Área de Mercadotecnia

TSU en Operaciones Comerciales Internacionales Área Clasificación Arancelaria y Despacho Aduanero (modalidad bilingüe)

Ing. Mecatrónica

Ing. en Procesos Bioalimentarios

Ing. en Electromecánica Industrial

Ing. en Tecnologías de la Información y Comunicación

Ing. en Desarrollo e Innovación Empresarial

2. Misión, visión y valores.

Misión Institucional

La Universidad Tecnológica de San Luis Río Colorado, es una institución educativa de nivel superior que forma integralmente personas con calidad profesional, contribuyendo con desarrollo social, tecnológico y económico de la región y del país, ofreciendo un modelo educativo innovador y pertinente de éxito, que propicia el desarrollo del capital humano, con habilidades intelectuales y morales que permite la vinculación con el sector productivo.

Visión Institucional

Ser la institución educativa con mayor crecimiento sostenido en el noroeste del país, debido a la vigencia y actualización de sus planes y programas, satisfaciendo plenamente las necesidades de los sectores productivos, a través de un sistema de vinculación permanente.

Lograr el reconocimiento como la universidad de mayor impacto en región e identificada como una institución de educación superior innovadora, competitiva, comprometida con el desarrollo social y el cuidado y protección del medio ambiente, alcanzando con ello ser la primera opción tanto para realizar estudios de nivel superior, como para proveer el personal técnico y profesional competente solicitado por las empresas regionales.

Valores hacia el ser humano

- Solidaridad
- Superación
- Compromiso institucional
- Ética
- Comunicación
- Comunicación efectiva
- Calidad
- Trabajo en equipo
- Liderazgo
- Responsabilidad
- Respeto

Valores hacia la sociedad

- Transparencia
- Espíritu de servicios
- Compromiso con la comunidad
- Cuidado del medio ambiente
- Rendición de cuentas

Objetivo Social:

Brindar una educación de excelencia académica, buscando de manera permanente la formación de los estudiantes en las áreas del Saber, Saber Hacer y Saber Ser, logrando con ello personas aptas y competentes, no solo en áreas profesionales, sino también las humanas, que permitan la rápida inclusión de los egresados al campo laboral.

**SISTEMA ESTATAL DE EVALUACIÓN
NOTAS A LOS ESTADOS FINANCIEROS
UNIVERSIDAD TECNOLÓGICA DE SAN LUIS RIO COLORADO
AL 30 DE SEPTIEMBRE DEL 2017**

TRIMESTRE: Tercer 2017

Objetivos Institucionales

Objetivo No.1.

Llevar a cabo acciones que fortalezcan los sistemas de vinculación vigentes, que aseguren la pertinencia y actualización de los planes de estudio con base en competencias profesionales, que permitan la rápida inclusión de los egresados al campo laboral.

Objetivo No.2.

Brindar una educación de excelencia académica, buscando de manera permanente la formación de los estudiantes en las áreas del Saber, Saber Hacer y Saber Ser, logrando con ello personas aptas y competentes, no solo en áreas profesionales, sino también las humanas.

Objetivo No. 3.

Promover esquemas de desarrollo Personal y profesional para directivos, docentes y personal de apoyo a la educación, involucrando la participación social para darle pertinencia a los resultados educativos.

Objetivo No. 4.

Fomentar las actividades culturales, deportivas, recreativas y humanas en la comunidad universitaria, que contribuyan en la formación integral de los estudiantes.

Objetivo No. 5.

Desarrollar en los alumnos el sentido de responsabilidad y la urgente toma de conciencia sobre la necesidad de prestar atención a los problemas del medio ambiente, para asegurar que se adopten medidas adecuadas para su conservación y preservación.

BASES DE PREPARACIÓN DE ESTADOS FINANCIEROS

Los Estados Financieros y la información emanada de la contabilidad se sujeta a criterios de utilidad, confiabilidad, relevancia, comprensibilidad y de comparación, así como a otros atributos asociados a cada uno de ellos, como oportunidad, veracidad, representatividad, objetividad, suficiencia, posibilidad de predicción e importancia relativa, con el fin de alcanzar la modernización y armonización que la Ley General de Contabilidad Gubernamental determina.

Los registros se efectúan considerando la base acumulativa para la integración de la información presupuestaria y contable. La contabilización de las transacciones de gastos se lleva a cabo conforme a la fecha de su realización y la del ingreso se registra cuando existe jurídicamente el derecho de cobro.

**SISTEMA ESTATAL DE EVALUACIÓN
NOTAS A LOS ESTADOS FINANCIEROS
UNIVERSIDAD TECNOLÓGICA DE SAN LUIS RIO COLORADO
AL 30 DE SEPTIEMBRE DEL 2017**

TRIMESTRE: Tercer 2017

El sistema facilita el reconocimiento de las operaciones de ingresos, gastos, activos, pasivos y patrimonio.

Los Estados Financieros están apegados a la Ley General de Contabilidad Gubernamental y al Manual de Contabilidad Gubernamental.

Responsabilidad Sobre la Presentación Razonable de la Información Contable

"Bajo protesta de decir verdad declaramos que los Estados Financieros y sus notas, son razonablemente correctos y son responsabilidad del emisor".


Lic. Salvador Raúl González Valenzuela
Rector


L.C.P. Servando Sánchez Carrizosa
Director de Administración Y Finanzas





UNIVERSIDAD TECNOLÓGICA DE SAN LUIS RIO COLORADO

Del 01 de enero al 30 de septiembre de 2017

(PESOS)

TRIMESTRE: Tercero 2017

Rubros de los Ingresos	Ingresos Estimado Original Anual (1)	Ampliaciones y Reducciones (+ ó -) (2)	Ingresos Modificado Anual (3= 1 +2)	Ingresos Devengado Acumulado (4)	Ingresos Recaudado Acumulado (5)	Diferencia (6= 5 - 1)
Impuestos			0			0
Cuotas y Aportaciones de Seguridad Social	0	0	0	0	0	0
Contribuciones de Mejoras			0			0
Derechos			0			0
Productos	0	0	0	0	0	0
Corriente			0			0
Capital			0			0
Aprovechamientos	114,563	3,035,780	3,150,343	2,450,343	2,450,343	2,335,780
Corriente	114,563	3,035,780	3,150,343	2,450,343	2,450,343	2,335,780
Capital			0			0
Ingresos por Ventas de Bienes y Servicios	2,995,717		2,995,717	2,900,453	2,900,453	-95,264
Participaciones y Aportaciones			0			0
Transferencias, Asignaciones, Subsidios y Otras Ayudas FEDERALES	22,092,969	2,269,501	24,362,470	13,418,967	13,418,967	-8,674,002
Transferencias, Asignaciones, Subsidios y Otras Ayudas ESTATALES	7,043,353	5,246,040	12,289,393	5,345,768	5,345,768	-1,697,585
Ingresos Derivados de Financiamientos			0			0
Total	32,246,601	10,551,321	42,797,923	24,115,531	24,115,531	-8,131,070
						Ingresos Excedentes 1


Del 01 de enero al 30 de septiembre de 2017
(PESOS)


TRIMESTRE: Tercero 2017

Estado Analítico de Ingresos	Ingresos Estimado Original Anual (1)	Ampliaciones y Reducciones (+ ó -) (2)	Ingresos Modificado Anual (3= 1 +2)	Ingresos Devengado Acumulado (4)	Ingresos Recaudado Acumulado (5)	Diferencia (6= 5 - 1)
Por Fuente de Financiamiento	114,563	3,035,780	3,150,343	2,450,343	2,450,343	2,335,780
Ingresos del Gobierno	0	0	0	0	0	0
Impuestos	0	0	0	0	0	0
Contribuciones de Mejoras	0	0	0	0	0	0
Derechos	0	0	0	0	0	0
Productos	0	0	0	0	0	0
Corriente	0	0	0	0	0	0
Capital	0	0	0	0	0	0
Aprovechamientos	114,563	3,035,780	3,150,343	2,450,343	2,450,343	2,335,780
Corriente	114,563	3,035,780	3,150,343	2,450,343	2,450,343	2,335,780
Capital	0	0	0	0	0	0
Participaciones y Aportaciones	0	0	0	0	0	0
Transferencias, Asignaciones, Subsidios y Otras Ayudas	0	0	0	0	0	0
Ingresos de Organismos y Empresas	32,132,039	7,515,541	39,647,580	21,665,188	21,665,188	-10,466,851
Cuotas y aportaciones de Seguridad Social	0	0	0	0	0	0
Ingresos por ventas de Bienes y Servicios	2,995,717	0	2,995,717	2,900,453	2,900,453	-95,264
Transferencias, Asignaciones, Subsidios y Otras Ayudas, FEDERALES	22,092,969	2,269,501	24,362,470	13,418,967	13,418,967	-8,674,002
Transferencias, Asignaciones, Subsidios y Otras Ayudas, ESTATALES	7,043,353	5,246,040	12,289,393	5,345,768	5,345,768	-1,697,585
Ingresos derivados de Financiamiento	0	0	0	0	0	0
Ingresos Derivados de Financiamientos	0	0	0	0	0	0
Total	32,246,602	10,551,321	42,797,923	24,115,531	24,115,531	-8,131,071
Ingresos Excedentes 1						-8,131,071

Nota: dentro del Presupuesto Federal se incluyo cantidad de fondos de contingencia por una cantidad

inicial de 114,563.00 y un aumento de 3,035,780.00.


Lic. Salvador Raúl González Valenzuela
Rector


Universidad Tecnológica
de San Luis Río Colorado
L.C.P. Servando Sánchez Carrizosa
Director de Administración y Finanzas



Sistema Estatal de Evaluación
Estado Analítico de Ingresos Detallado – LDF
UNIVERSIDAD TECNOLÓGICA DE SAN LUIS RÍO COLORADO
Del 01 de enero al 30 de septiembre de 2017
(PESOS)

ETCA-II-02

TRIMESTRE: Tercero 2017

Concepto (c)	Ingreso					Diferencia (e)
	Estimado (d)	Ampliaciones/ (Reducciones)	Modificado	Devengado	Recaudado	
Ingresos de Libre Disposición						
A. Impuestos	-	-	-	-	-	-
B. Cuotas y Aportaciones de Seguridad Social	-	-	-	-	-	-
C. Contribuciones de Mejoras	-	-	-	-	-	-
D. Derechos	-	-	-	-	-	-
E. Productos	-	-	-	-	-	-
F. Aprovechamientos	114,562.60	3,035,780.00	3,150,342.60	2,450,343.00	2,450,343.00	2,335,780.40
G. Ingresos por Ventas de Bienes y Servicios	2,995,717.00	-	2,995,717.00	2,900,453.00	2,900,453.00	95,264.00
H. Participaciones	-	-	-	-	-	-
(H)=h1+h2+h3+h4+h5+h6+h7+h8+h9+h10+h11)	-	-	-	-	-	-
h1) Fondo General de Participaciones	-	-	-	-	-	-
h2) Fondo de Fomento Municipal	-	-	-	-	-	-
h3) Fondo de Fiscalización y Recaudación	-	-	-	-	-	-
h4) Fondo de Compensación	-	-	-	-	-	-
h5) Fondo de Extracción de Hidrocarburos	-	-	-	-	-	-
h6) Impuesto Especial Sobre Producción y Servicios	-	-	-	-	-	-
h7) 0.136% de la Recaudación Federal Participable	-	-	-	-	-	-
h8) 3.17% Sobre Extracción de Petróleo	-	-	-	-	-	-
h9) Gasolinas y Diésel	-	-	-	-	-	-
h10) Fondo del Impuesto Sobre la Renta	-	-	-	-	-	-
h11) Fondo de Estabilización de los Ingresos de las Entidades Federativas	-	-	-	-	-	-
I. Incentivos Derivados de la Colaboración Fiscal (I=h1+h2+h3+h4+h5)	-	-	-	-	-	-
i1) Tenencia o Uso de Vehículos	-	-	-	-	-	-
i2) Fondo de Compensación ISAN	-	-	-	-	-	-
i3) Impuesto Sobre Automóviles Nuevos	-	-	-	-	-	-

Concepto (c)	Ingreso					Diferencia (e)
	Estimado (d)	Ampliaciones/ (Reducciones)	Modificado	Devengado	Recaudado	
i4) Fondo de Compensación de Repecos-Intermedios	-	-	-	-	-	-
i5) Otros Incentivos Económicos	-	-	-	-	-	-
J. Transferencias	-	-	-	-	-	-
K. Convenios	-	-	-	-	-	-
k1) Otros Convenios y Subsidios	-	-	-	-	-	-
L. Otros Ingresos de Libre Disposición (L-1+i2)	-	-	-	-	-	-
l1) Participaciones en Ingresos Locales	-	-	-	-	-	-
l2) Otros Ingresos de Libre Disposición	-	-	-	-	-	-
I. Total de Ingresos de Libre Disposición (I=A+B+C+D+E+F+G+H+I+J+K+L)	3,110,279.60	3,035,780.00	6,146,059.60	5,350,796.00	5,350,796.00	2,240,516.40
Ingresos Excedentes de Ingresos de Libre Disposición						2,240,516.40
Transferencias Federales Etiquetadas						
A. Aportaciones (A=a1+a2+a3+a4+a5+a6+a7+a8)	22,082,968.80	2,269,501.00	24,362,469.80	13,418,967.00	13,418,967.00	8,674,001.80
a1) Fondo de Aportaciones para la Nómina Educativa y Gasto Operativo	22,082,968.80	2,269,501.00	24,362,469.80	13,418,967.00	13,418,967.00	8,674,001.80
a2) Fondo de Aportaciones para los Servicios de Salud	-	-	-	-	-	-
a3) Fondo de Aportaciones para la Infraestructura Social	-	-	-	-	-	-
a4) Fondo de Aportaciones para el Fortalecimiento de los Municipios y de las Demarcaciones Territoriales del Distrito Federal	-	-	-	-	-	-
a5) Fondo de Aportaciones Múltiples	-	-	-	-	-	-
a6) Fondo de Aportaciones para la Educación Tecnológica y de Adultos	-	-	-	-	-	-
a7) Fondo de Aportaciones para la Seguridad Pública de los Estados y del Distrito Federal	-	-	-	-	-	-
a8) Fondo de Aportaciones para el Fortalecimiento de las Entidades Federativas	-	-	-	-	-	-
B. Convenios (B=b1+b2+b3+b4)	-	-	-	-	-	-
b1) Convenios de Protección Social en Salud	-	-	-	-	-	-
b2) Convenios de Descentralización	-	-	-	-	-	-
b3) Convenios de Reasignación	-	-	-	-	-	-
b4) Otros Convenios y Subsidios	-	-	-	-	-	-
C. Fondos Distintos de Aportaciones (C=c1+c2)	-	-	-	-	-	-
c1) Fondo para Entidades Federativas y Municipios Productores de Hidrocarburos	-	-	-	-	-	-

Concepto (c)	Ingreso					Diferencia (e)
	Estimado (d)	Ampliaciones/ (Reducciones)	Modificado	Devengado	Recaudado	
c2) Fondo Minero	-	-	-	-	-	-
D. Transferencias, Subsidios y Subvenciones, y Pensiones y Jubilaciones	7,043,353.00	5,246,040.00	12,289,393.00	5,345,768.00	5,345,768.00	1,697,585.00
E. Otras Transferencias Federales Etiquetadas	-	-	-	-	-	-
III. Total de Transferencias Federales Etiquetadas (II = A + B + C + D + E)	29,136,321.80	7,515,541.00	36,651,862.80	18,764,735.00	18,764,735.00	10,371,586.80
III. Ingresos Derivados de Financiamientos (III = A)	-	-	-	-	-	-
A. Ingresos Derivados de Financiamientos	-	-	-	-	-	-
IV. Total de Ingresos (IV = I + II + III)	32,246,601.40	10,551,321.00	42,797,922.40	24,115,531.00	24,115,531.00	8,131,070.40
Datos Informativos						
1. Ingresos Derivados de Financiamientos con Fuente de Pago de Ingresos de Libre Disposición	-	-	-	-	-	-
2. Ingresos Derivados de Financiamientos con Fuente de Pago de Transferencias Federales Etiquetadas	-	-	-	-	-	-
3. Ingresos Derivados de Financiamientos (3 = 1 + 2)	-	-	-	-	-	-



L.C.P. Servando Sánchez Carrizoza
Director de Administración y Finanzas

Lic. Salvador Raúl González Valenzuela
Rector

(PESOS)

TRIMESTRE: Tercero 2017

1. Ingresos Presupuestarios		24,115,531.00
(MAS)		
2. Ingresos contables no presupuestarios		0.00
Incremento por variación de inventarios		
Disminución del exceso de estimaciones por pérdida o deterioro u obsolescencia		
Disminución del exceso de provisiones		
Otros Ingresos y beneficios varios		
Otros Ingresos contables no presupuestarios		
(MENOS)		
3. Ingresos presupuestarios no contables		2,450,343.94
Productos de capital		
Aprovechamientos de capital		
Ingresos derivados de financiamientos		
Otros Ingresos presupuestarios no contables		
	2450343.94	
4. Ingresos Contables (4= 1 + 2 - 3)		21,665,187.06


Lic. Salvador Raúl González Valenzuela
Rector



L.C.P. Servando Sánchez Carrizoza
Director de Administración y Finanzas

(PESOS)

TRIMESTRE: Tercero 2017

Ejercicio del Presupuesto por Capítulo del Gasto	Egresos Aprobado Anual (1)	Ampliaciones/ (Reducciones) (2)	Egresos Modificado Anual (3=1+2)	Egresos Devengado Acumulado (4)	Egresos Pagado Acumulado (5)	Subejercicio (6 = 3 - 4)
Servicios Personales	18,320,289	500,000	18,820,289	13,489,777.00	12,814,771.00	5,330,512
Remuneraciones al Personal de Carácter Permanente	10,025,616.00		10,025,616	7,519,212.00	7,671,523.00	2,506,404
Remuneraciones al Personal de Carácter Transitorio	4,929,252.00	-100,000	4,829,252	3,696,939.00	3,165,473.00	1,132,313
Remuneraciones Adicionales y Especiales	1,601,554.00	200,000	1,801,554	950,734.00	642,925.00	850,820
Seguridad Social	1,194,228.00	100,000	1,294,228	895,671.00	893,483.00	398,557
Otras Prestaciones Sociales y Económicas	254,580.00	300,000	554,580	190,935.00	441,367.00	363,645
Previsiones			0			0
Pago de Estímulos a Servidores Públicos	315,059.00		315,059	236,286.00		78,773
Materiales y Suministros	1,583,405	311,040	1,894,445	1,252,335	1,164,092	642,110
Materiales de Administración, Emisión de Documentos y Artículos Oficiales	781,535.00	46,658	828,193	580,606.00	624,245.00	247,587
Alimentos y Utensilios	93,620.00	46,040	139,660	70,213.00	40,118.00	69,447
Materias Primas y Materiales de Producción y Comercialización			0			0
Materiales y Artículos de Construcción y de Reparación	8,250.00	138,342	146,592	81,530.00	75,342.00	65,062
Productos Químicos, Farmacéuticos y de Laboratorio	50,000.00	-5,000	45,000	37,498.00	10,256.00	7,502
Combustibles, Lubricantes y Aditivos	350,000.00	70,000	420,000	260,000.00	268,228.00	160,000
Vestuario, Blancos, Prendas de Protección y Artículos Deportivos	110,000.00	50,000	160,000	79,994.00	65,762.00	80,006
Materiales y Suministros Para Seguridad			0			0
Herramientas, Refacciones y Accesorios Menores	190,000.00	-35,000	155,000	142,484.00	80,141.00	12,506
Servicios Generales	7,048,150	1,005,123	8,053,273	5,275,745	4,283,882	2,771,528
Servicios Básicos	2,260,018.00	630,000	2,890,018	1,702,909.00	1,621,194.00	1,187,109
Servicios de Arrendamiento	280,700.00		280,700	200,800.00	151,187.00	79,800
Servicios Profesionales, Científicos, Técnicos y Otros Servicios	1,725,183.00	5,123	1,730,306	1,316,690.00	902,830.00	414,216
Servicios Financieros, Bancarios y Comerciales	360,600.00		360,600	279,705.00	148,368.00	86,855
Servicios de Instalación, Reparación, Mantenimiento y Conservación	590,000.00	250,000	840,000	443,717.00	456,718.00	396,283
Servicios de Comunicación Social y Publicidad.	45,250.00	50,000	95,250	30,001.00	43,662.00	65,249
Servicios de Traslado y Viáticos	1,496,000.00	50,000	1,546,000	1,092,621.00	776,070.00	453,379
Servicios Oficiales	251,919.00	20,000	271,919	180,842.00	169,545.00	90,977
Otros Servicios Generales	38,480.00		38,480	28,860.00	14,308.00	9,620
Transferencias, Asignaciones, Subsidios y Otras Ayudas	48,000	0	48,000	36,000	0	12,000
Transferencias Internas y Asignaciones al Sector Público			0			0
Transferencias al Resto del Sector Público			0			0
Subsidios y Subvenciones	48,000		48,000	36,000		12,000
Ayudas Sociales			0			0
Pensiones y Jubilaciones			0			0
Transferencias a Fideicomisos, Mandatos y Otros Análogos			0			0
Transferencias a la Seguridad Social			0			0
Donativos			0			0
Transferencias al Exterior			0			0
Bienes Muebles, Inmuebles e Intangibles	4,226,814	3,423,822	7,650,636	3,170,070	3,562,260	4,480,566
Mobiliario y Equipo de Administración	4,226,814	2,681,822	6,908,636	3,170,070	2,974,904	3,738,566
Mobiliario y Equipo Educativo y Recreativo		110,000	110,000			110,000
Equipo e Instrumental Médico y de Laboratorio			0			0
Vehículos y Equipo de Transporte			0			0
Equipo de Defensa y Seguridad			0			0
Maquinaria, Otros Equipos y Herramientas			0			0
Activos Biológicos			0			0
Bienes Inmuebles			0			0
Activos Intangibles		632,000	632,000		587,356	632,000
Inversión Pública	1,019,943	5,311,336	6,331,279	724,970	0	5,606,309
Obra Pública en Bienes de Dominio Público			0			0
Obra Pública en Bienes Propios	1,019,943	5,311,336	6,331,279	724,970		5,606,309
Proyectos Productivos y Acciones de Fomento			0			0
Inversiones Financieras y Otras Provisiones	0	0	0	0	0	0
Inversiones Para el Fomento de Actividades Productivas.			0			0
Acciones y Participaciones de Capital			0			0

Compra de Títulos y Valores				0			0
Concesión de Préstamos				0			0
Inversiones en Fideicomisos, Mandatos y Otros Análogos				0			0
Otras Inversiones Financieras				0			0
Provisiones para Contingencias y Otras Erogaciones Especiales				0			0
Participaciones y Aportaciones	0	0	0	0	0	0	0
Participaciones				0			0
Aportaciones				0			0
Convenios				0			0
Deuda Pública	0	0	0	0	0	0	0
Amortización de la Deuda Pública				0			0
Intereses de la Deuda Pública				0			0
Comisiones de la Deuda Pública				0			0
Gastos de la Deuda Pública				0			0
Costo por Coberturas				0			0
Apoyos Financieros				0			0
Adeudos de Ejercicios Fiscales Anteriores (Adefas)				0			0
Total del Gasto	32,246,601	10,551,321	42,797,922	23,848,897	21,825,005	16,849,025	


 Lic. Salvador Raúl González Valenzuela
 Rector







L.C.P. Servando Sánchez Carrizosa
 Director de Administración y Finanzas

g7) Provisiones para Contingencias y Otras Erogaciones Especiales							
H. Participaciones y Aportaciones (H=H1+H2+H3)							
H1) Participaciones							
H2) Aportaciones							
H3) Convenios							
I. Deuda Pública (I=I1+I2+I3+I4+I5+I6+I7)							
I1) Amortización de la Deuda Pública							
I2) Intereses de la Deuda Pública							
I3) Comisiones de la Deuda Pública							
I4) Gastos de la Deuda Pública							
I5) Costo por Coberturas							
I6) Apoyos Financieros							
I7) Adelantos de Ejercicios Fiscales Anteriores (ADEFAS)							
II. Gasto Etiquetado (II=IIA+IIB+C+D+E+F+G+H+I)	32,246,601.00	10,551,321.00	42,797,922.00	23,948,897.00	21,825,005.00	18,849,025.00	
A. Servicios Personales (A=A1+A2+A3+A4+A5+A6+A7)	18,320,289.00	500,000.00	18,820,289.00	13,489,777.00	12,814,771.00	5,330,512.00	
A1) Remuneraciones al Personal de Carácter Permanente	10,025,616.00		10,025,616.00	7,519,212.00	7,671,523.00	2,506,404.00	
A2) Remuneraciones al Personal de Carácter Transitorio	4,929,252.00	100,000.00	4,829,252.00	3,696,939.00	3,165,473.00	1,132,313.00	
A3) Remuneraciones Adicionales y Especiales	1,601,554.00	200,000.00	1,801,554.00	950,734.00	642,925.00	850,820.00	
A4) Seguridad Social	1,194,228.00	100,000.00	1,294,228.00	895,671.00	893,483.00	398,557.00	
A5) Otras Prestaciones Sociales y Económicas	254,580.00	300,000.00	554,580.00	190,935.00	441,367.00	363,545.00	
A6) Provisiones							
A7) Pago de Estímulos a Servidores Públicos	315,059.00		315,059.00	236,296.00		78,773.00	
B. Materiales y Suministros (B=B1+B2+B3+B4+B5+B6+B7+B8+B9)	1,583,405.00	311,040.00	1,894,445.00	1,252,335.00	1,164,092.00	642,110.00	
B1) Materiales de Administración, Emisión de Documentos y Artículos Oficiales	781,535.00	46,658.00	828,193.00	580,605.00	624,245.00	247,587.00	
B2) Alimentos y Utensilios	93,620.00	46,040.00	139,660.00	70,213.00	40,118.00	69,447.00	
B3) Materias Primas y Materiales de Producción y Comercialización							
B4) Materiales y Artículos de Construcción y de Reparación	8,250.00	138,342.00	146,592.00	81,530.00	75,342.00	65,662.00	
B5) Productos Químicos, Farmacéuticos y de Laboratorio	50,000.00	5,000.00	45,000.00	37,498.00	10,256.00	7,502.00	
B6) Combustibles, Lubricantes y Aditivos	350,000.00	70,000.00	420,000.00	260,000.00	288,228.00	160,000.00	
B7) Vestuario, Blancos, Prendas de Protección y Artículos Deportivos	110,000.00	50,000.00	160,000.00	79,994.00	65,762.00	80,006.00	
B8) Materiales y Suministros Para Seguridad							
B9) Herramientas, Refacciones y Accesorios Menores	190,000.00	35,000.00	225,000.00	142,494.00	80,141.00	12,506.00	
C. Servicios Generales (C=C1+C2+C3+C4+C5+C6+C7+C8+C9)	7,048,150.00	1,095,123.00	8,053,273.00	5,275,745.00	4,283,882.00	2,777,528.00	
C1) Servicios Básicos	2,260,016.00	630,000.00	2,890,016.00	1,702,909.00	1,621,194.00	1,187,109.00	
C2) Servicios de Arrendamiento	280,700.00		280,700.00	200,900.00	151,187.00	79,800.00	
C3) Servicios Profesionales, Científicos, Técnicos y Otros Servicios	1,725,183.00	5,123.00	1,730,306.00	1,316,090.00	902,830.00	414,216.00	
C4) Servicios Financieros, Bancarios y Comerciales	360,600.00		360,600.00	279,705.00	148,368.00	80,695.00	
C5) Servicios de Instalación, Reparación, Mantenimiento y Conservación	590,000.00	250,000.00	840,000.00	443,717.00	456,718.00	396,283.00	
C6) Servicios de Comunicación Social y Publicidad	45,250.00	50,000.00	95,250.00	30,001.00	43,682.00	65,249.00	
C7) Servicios de Transporte y Viáticos	1,496,000.00	50,000.00	1,546,000.00	1,092,621.00	776,070.00	453,376.00	
C8) Servicios Oficiales	251,919.00	20,000.00	271,919.00	180,942.00	169,545.00	90,977.00	
C9) Otros Servicios Generales	38,480.00		38,480.00	28,860.00	14,308.00	9,620.00	
D. Transferencias, Asignaciones, Subsidios y Otras Ayudas (D=D1+D2+D3+D4+D5+D6+D7+D8+D9)	48,000.00		48,000.00	36,000.00		12,000.00	
D1) Transferencias Internas y Asignaciones al Sector Público							
D2) Transferencias al Resto del Sector Público							
D3) Subsidios y Subvenciones	48,000.00		48,000.00	36,000.00		12,000.00	
D4) Ayudas Sociales							
D5) Pensiones y Jubilaciones							
D6) Transferencias a Fideicomisos, Mandatos y Otros Análogos							
D7) Transferencias a la Seguridad Social							
D8) Donativos							
D9) Transferencias al Exterior							
E. Bienes Muebles, Inmuebles e Intangibles (E=E1+E2+E3+E4+E5+E6+E7+E8+E9)	4,228,814.00	3,423,822.00	7,650,636.00	3,170,070.00	3,562,260.00	4,480,586.00	
E1) Mobiliario y Equipo de Administración	4,228,814.00	2,681,822.00	6,908,636.00	3,170,070.00	2,974,904.00	3,738,586.00	
E2) Mobiliario y Equipo Educativo y Recreativo		110,000.00	110,000.00			110,000.00	
E3) Equipo e Instrumental Médico y de Laboratorio							
E4) Vehículos y Equipo de Transporte							
E5) Equipo de Defensa y Seguridad							
E6) Maquinaria, Otros Equipos y Herramientas							
E7) Activos Biológicos							
E8) Bienes Inmuebles							
E9) Activos Intangibles		632,000.00	632,000.00		587,356.00	632,000.00	
F. Inversión Pública (F=F1+F2+F3)	1,019,943.00	5,311,336.00	6,331,279.00	724,970.00		5,606,309.00	
F1) Obra Pública en Bienes de Dominio Público							
F2) Obra Pública en Bienes Propios	1,019,943.00	5,311,336.00	6,331,279.00	724,970.00		5,606,309.00	
F3) Proyectos Productivos y Acciones de Fomento							
G. Inversiones Financieras y Otras Provisiones (G=g1+g2+g3+g4+g5+g6+g7)							
G1) Inversiones Para el Fomento de Actividades Productivas							
G2) Acciones y Participaciones de Capital							
G3) Compra de Títulos y Valores							
G4) Concesión de Préstamos							

g5) Inversiones en Fideicomisos, Mandatos y Otros Análogos							
Fideicomiso de Desastres Naturales (Informativo)							
g6) Otras Inversiones Financieras							
g7) Provisiones para Contingencias y Otras Erogaciones Especiales							
H. Participaciones y Aportaciones (H=h1+h2+h3)							
h1) Participaciones							
h2) Aportaciones							
h3) Convenios							
I. Deuda Pública (I=i1+i2+i3+i4+i5+i6+i7)							
i1) Amortización de la Deuda Pública							
i2) Intereses de la Deuda Pública							
i3) Comisiones de la Deuda Pública							
i4) Gastos de la Deuda Pública							
i5) Costo por Coberturas							
i6) Apoyos Financieros							
i7) Adeudos de Ejercicios Fiscales Anteriores (ADEFAS)							
III. Total de Egresos (III = I + II)	32,246,601.00	10,551,321.00	42,797,922.00	23,948,697.00	21,825,005.00	18,849,025.00	


 Lic. Salvador Raúl González Valenzuela
 Rector


 L.C.P. Servando Sánchez Carrizoza
 Director de Administración y Finanzas






Sistema Estatal de Evaluación
Estado Analítico del Ejercicio Presupuesto de Egresos
Clasificación Económica (por Tipo de Gasto)
UNIVERSIDAD TECNOLÓGICA DE SAN LUIS RÍO COLORADO
al 30 de septiembre 2017

ETCA-II-06

TRIMESTRE: Tercero 2017

(PESOS)

Concepto	Egresos Aprobado Anual (1)	Ampliaciones/ (Reducciones) (2)	Egresos Modificado Anual (3=1+2)	Egresos Devengado Acumulado (4)	Egresos Pagado Acumulado (5)	Subejercicio (6 = 3 - 4)
Gasto Corriente	32,246,601	10,551,321	42,797,922	23,948,897	21,825,005	18,849,025
Gasto de Capital			0			0
Amortización de la Deuda y Disminución de Pasivos			0			0
Pensiones y Jubilaciones			0			0
Participaciones			0			0
Total del Gasto	32,246,601	10,551,321	42,797,922	23,948,897	21,825,005	18,849,025


 Lic. Salvador Raúl González Valenzuela
 Rector




 L.C.P. Servando Sánchez Carrizoza
 Director de Administración y Finanzas


Sistema Estatal de Evaluación
 Estado Analítico del Ejercicio Presupuesto de Egresos
 Clasificación Administrativa (Por Unidad Administrativa)
 UNIVERSIDAD TECNOLÓGICA DE SAN LUIS RIO COLORADO


al 30 de septiembre 2017


(PESOS)

TRIMESTRE: Tercero 2017

Clasificación Administrativa (Por Unidad Administrativa)	Egresos Aprobado Anual (1)	Ampliaciones/ (Reducciones) (2)	Egresos Modificado Anual (3=1+2)	Egresos Devengado Acumulado (4)	Egresos Pagado Acumulado (5)	Subejercicio (6=3-4)
Unidad Administrativa 1	32,246,601	10,551,321	42,797,922	23,948,897	21,825,005	18,849,025
Unidad Administrativa 2			0			0
Unidad Administrativa 3			0			0
Unidad Administrativa 4			0			0
Unidad Administrativa 5			0			0
Unidad Administrativa 6			0			0
Unidad Administrativa 7			0			0
Unidad Administrativa 8			0			0
Unidad Administrativa 9			0			0
Total del Gasto	32,246,601	10,551,321	42,797,922	23,948,897	21,825,005	18,849,025


 Lic. Salvador Raúl González Valenzuela
 Rector



 UTSIRC
 Universidad Tecnológica
 de San Luis Río Colorado


 L.C.R. Servando Sánchez Carrizoza
 Director de Administración y Finanzas

Concepto (c)	Egresos						Subejercicio (e)
	Aprobado (d)	Ampliaciones/ (Reducciones)	Modificado	Devengado	Pagado		
I. Gasto No Etiquetado (I=A+B+C+D+E+F+G+H)	27,404,552.00	5,246,040.00	32,650,592.00	19,692,265.49	18,132,258.91		12,958,326.51
A. Dependencia o Unidad Administrativa 1	27,404,552.00	5,246,040.00	32,650,592.00	19,692,265.49	18,132,258.91		12,958,326.51
B. Dependencia o Unidad Administrativa 2	-	-	-	-	-		-
C. Dependencia o Unidad Administrativa 3	-	-	-	-	-		-
D. Dependencia o Unidad Administrativa 4	-	-	-	-	-		-
E. Dependencia o Unidad Administrativa 5	-	-	-	-	-		-
F. Dependencia o Unidad Administrativa 6	-	-	-	-	-		-
G. Dependencia o Unidad Administrativa 7	-	-	-	-	-		-
H. Dependencia o Unidad Administrativa xx	-	-	-	-	-		-
II. Gasto Etiquetado (II=A+B+C+D+E+F+G+H)	4,842,049.00	5,305,281.00	10,147,330.00	4,256,631.51	3,692,746.09		5,890,698.49
A. Dependencia o Unidad Administrativa 1	4,842,049.00	5,305,281.00	10,147,330.00	4,256,631.51	3,692,746.09		5,890,698.49
B. Dependencia o Unidad Administrativa 2	-	-	-	-	-		-
C. Dependencia o Unidad Administrativa 3	-	-	-	-	-		-
D. Dependencia o Unidad Administrativa 4	-	-	-	-	-		-
E. Dependencia o Unidad Administrativa 5	-	-	-	-	-		-
F. Dependencia o Unidad Administrativa 6	-	-	-	-	-		-
G. Dependencia o Unidad Administrativa 7	-	-	-	-	-		-
H. Dependencia o Unidad Administrativa xx	-	-	-	-	-		-
III. Total de Egresos (III = I + II)	32,246,601.00	10,551,321.00	42,797,922.00	23,948,897.00	21,825,005.00		18,849,025.00



Lic. Salvador Raúl González Valenzuela
Rector



L.C.P. Servando Sánchez Carrizoza
Director de Administración y Finanzas



Sistema Estatal de Evaluación
Estado Analítico del Ejercicio Presupuesto de Egresos
Clasificación Administrativa (Por Poderes)
UNIVERSIDAD TECNOLÓGICA DE SAN LUIS RÍO COLORADO
al 30 de septiembre 2017

ETCA-II-09

TRIMESTRE: Tercero 2017

(PESOS)

Clasificación Administrativa (Por Poderes)	Egresos Aprobado Anual (1)	Ampliaciones/ (Reducciones) (2)	Egresos Modificado Anual (3=1+2)	Egresos Devengado Acumulado (4)	Egresos Pagado Acumulado (5)	Subejercicio (6 = 3 - 4)
Poder Ejecutivo	32,246,601	10,551,321	42,797,922	23,948,897	21,825,005	18,849,025
Poder Legislativo			0			0
Poder Judicial			0			0
Órganos Autónomos			0			0
Total del Gasto	32,246,601	10,551,321	42,797,922	23,948,897	21,825,005	18,849,025

[Handwritten Signature]

Lic. Salvador Raúl González Valenzuela
 Rector

[Handwritten Signature]

L.C.P. Servando Sanchez Carrizoza
 Director de Administración y Finanzas




Sistema Estatal de Evaluación
Estado Analítico del Ejercicio Presupuesto de Egresos
Clasificación Administrativa (Por Tipo de Organismos o Entidad Paraestatal)
UNIVERSIDAD TECNOLÓGICA DE SAN LUIS RIO COLORADO

al 30 de septiembre 2017

TRIMESTRE: Tercero 2017

(PESOS)

Concepto	Egresos Aprobado Anual (1)	Ampliaciones/ (Reducciones) (2)	Egresos Modificado Anual (3=1+2)	Egresos Devengado Acumulado (4)	Egresos Pagado Acumulado (5)	Subejercicio (6 = 3 - 4)
Entidades Paraestatales y Fideicomisos No Empresariales y No Financieros			0			0
Instituciones Públicas de la Seguridad Social			0			0
Entidades Paraestatales Empresariales No Financieras con Participación Estatal Mayoritaria	32,246,601	10,551,321	42,797,922	23,948,897	21,825,005	18,849,025
Fideicomisos Empresariales No Financieros con Participación Estatal Mayoritaria			0			0
Entidades Paraestatales Empresariales Financieras Monetarias con Participación Estatal Mayoritaria			0			0
Entidades Paraestatales Empresariales Financieras No Monetarias con Participación Estatal Mayoritaria			0			0
Fideicomisos Financieros Públicos con Participación Estatal Mayoritaria			0			0
Total del Gasto	32,246,601	10,551,321	42,797,922	23,948,897	21,825,005	18,849,025


Lic. Salvador Raúl González Valenzuela
Rector

TRIMESTRE: Tercero 2017

Concepto	Egresos Aprobado Anual (1)	Ampliaciones/ (Reducciones) (2)	Egresos Modificado Anual (3=1+2)	Egresos Devengado Acumulado (4)	Egresos Pagado Acumulado (5)	Subejercicio (6 = 3 - 4)
Gobierno	0	0	0	0	0	0
Legislación			0			0
Justicia			0			0
Coordinación de la Política de Gobierno			0			0
Relaciones Exteriores			0			0
Asuntos Financieros y Hacendarios			0			0
Seguridad Nacional			0			0
Asuntos de Orden Público y Seguridad Interior			0			0
Otros Servicios Generales			0			0
Desarrollo Social	32,246,601	10,551,321	42,797,922	23,948,897	21,825,005	18,849,025
Protección Ambiental			0			0
Viviendas y Servicios a la Comunidad			0			0
Salud			0			0
Recreación, Cultura y Otras Manifestaciones Sociales			0			0
Educación	32,246,601	10,551,321	42,797,922	23,948,897	21,825,005	18,849,025
Protección Social			0			0
Otros Asuntos Sociales			0			0
Desarrollo Económico	0	0	0	0	0	0
Asuntos Económicos, Comerciales y Laborales en General			0			0
Agropecuaria, Silvicultura, Pesca y Caza			0			0
Combustibles y Energía			0			0
Minería, Manufacturas y Construcción			0			0
Transporte			0			0
Comunicaciones			0			0
Turismo			0			0
Ciencia, Tecnología e Innovación			0			0
Otras Industrias y Otros Asuntos Económicos			0			0
Otras No Clasificadas en funciones anteriores	0	0	0	0	0	0
Transacciones de la Deuda Pública / Costo financiero de la Deuda	0	0	0	0	0	0
Transferencias, Participaciones y Aportaciones entre Diferentes Niveles y Órdenes de gobierno			0			0
Saneamiento del Sistema Financiero			0			0
Adeudos de ejercicios Fiscales Anteriores			0			0
Total del Gasto	32,246,601	10,551,321	42,797,922	23,948,897	21,825,005	18,849,025

Lic. Salvador Raúl González Valenzuela
Rector

L.C.P. Servando Sánchez Carrizoza
Director de Administración y Finanzas



Sistema Estatal de Evaluación
UNIVERSIDAD TECNOLÓGICA DE SAN LUIS RÍO COLORADO
 Estado Analítico del Ejercicio del Presupuesto de Egresos Detallado - LDF
 Clasificación Funcional (Finalidad y Función)
 al 30 de septiembre 2017
 (PESOS)

ETCA-II-12

TRIMESTRE: Tercero 2017

Concepto (c)	Egresos					Subejercicio (e)
	Aprobado (d)	Ampliaciones/ (Reducciones)	Modificado	Devengado	Pagado	
I. Gasto No Etiquetado (I=A+B+C+D)	27,404,552.00	5,246,040.00	32,650,592.00	19,692,265.49	18,132,258.91	12,958,326.51
A. Gobierno (A=a1+a2+a3+a4+a5+a6+a7+a8)	-	-	-	-	-	-
a1) Legislación	-	-	-	-	-	-
a2) Justicia	-	-	-	-	-	-
a3) Coordinación de la Política de Gobierno	-	-	-	-	-	-
a4) Relaciones Exteriores	-	-	-	-	-	-
a5) Asuntos Financieros y Hacendarios	-	-	-	-	-	-
a6) Seguridad Nacional	-	-	-	-	-	-
a7) Asuntos de Orden Público y de Seguridad Interior	-	-	-	-	-	-
a8) Otros Servicios Generales	-	-	-	-	-	-
B. Desarrollo Social (B=b1+b2+b3+b4+b5+b6+b7)	27,404,552.00	5,246,040.00	32,650,592.00	19,692,265.49	18,132,258.91	12,958,326.51
b1) Protección Ambiental	-	-	-	-	-	-
b2) Vivienda y Servicios a la Comunidad	-	-	-	-	-	-
b3) Salud	-	-	-	-	-	-
b4) Recreación, Cultura y Otras Manifestaciones Sociales	-	-	-	-	-	-
b5) Educación	-	-	-	-	-	-
b6) Protección Social	-	-	-	-	-	-
b7) Otros Asuntos Sociales	-	-	-	-	-	-
C. Desarrollo Económico (C=c1+c2+c3+c4+c5+c6+c7+c8+c9)	-	-	-	-	-	-
c1) Asuntos Económicos, Comerciales y Laborales en General	-	-	-	-	-	-
c2) Agropecuaria, Silvicultura, Pesca y Caza	-	-	-	-	-	-
c3) Combustibles y Energía	-	-	-	-	-	-
c4) Minería, Manufacturas y Construcción	-	-	-	-	-	-

Concepto (c)	Egresos					Subejercicio (e)
	Aprobado (d)	Ampliaciones/ (Reducciones)	Modificado	Devengado	Pagado	
c5) Transporte						-
c6) Comunicaciones						-
c7) Turismo						-
c8) Ciencia, Tecnología e Innovación						-
c9) Otras Industrias y Otros Asuntos Económicos						-
D. Otras No Clasificadas en Funciones Anteriores (D=d1+d2+d3+d4)						-
d1) Transacciones de la Deuda Pública / Costo Financiero de la Deuda						-
d2) Transferencias, Participaciones y Aportaciones Entre Diferentes Niveles y Ordenes de Gobierno						-
d3) Saneamiento del Sistema Financiero						-
d4) Adeudos de Ejercicios Fiscales Anteriores						-
II. Gasto Etiquetado (I=A+B+C+D)	4,842,049.00	5,305,281.00	10,147,330.00	4,256,631.51	3,692,746.09	5,890,698.49
A. Gobierno (A=a1+a2+a3+a4+a5+a6+a7+a8)						-
a1) Legislación						-
a2) Justicia						-
a3) Coordinación de la Política de Gobierno						-
a4) Relaciones Exteriores						-
a5) Asuntos Financieros y Hacendarios						-
a6) Seguridad Nacional						-
a7) Asuntos de Orden Público y de Seguridad Interior						-
a8) Otros Servicios Generales						-
B. Desarrollo Social (B=b1+b2+b3+b4+b5+b6+b7)	4,842,049.00	5,305,281.00	10,147,330.00	4,256,631.51	3,692,746.09	5,890,698.49
b1) Protección Ambiental						-
b2) Vivienda y Servicios a la Comunidad						-
b3) Salud						-
b4) Recreación, Cultura y Otras Manifestaciones Sociales						-
b5) Educación						-
b6) Protección Social	4,842,049.00	5,305,281.00	10,147,330.00	4,256,631.51	3,692,746.09	5,890,698.49
b7) Otros Asuntos Sociales						-

Concepto (c)	Egresos					Subejercicio (e)
	Aprobado (d)	Ampliaciones/ (Reducciones)	Modificado	Devengado	Pagado	
C. Desarrollo Económico (C=c1+c2+c3+c4+c5+c6+c7+c8+c9) c1) Asuntos Económicos, Comerciales y Laborales en General c2) Agropecuaria, Silvicultura, Pesca y Caza c3) Combustibles y Energía c4) Minería, Manufacturas y Construcción c5) Transporte c6) Comunicaciones c7) Turismo c8) Ciencia, Tecnología e Innovación c9) Otras Industrias y Otros Asuntos Económicos	-	-	-	-	-	-
D. Otras No Clasificadas en Funciones Anteriores (D=d1+d2+d3+d4) d1) Transacciones de la Deuda Pública / Costo Financiero de la Deuda d2) Transferencias, Participaciones y Aportaciones Entre Diferentes Niveles y Ordenes de Gobierno d3) Saneamiento del Sistema Financiero d4) Adeudos de Ejercicios Fiscales Anteriores	-	-	-	-	-	-
III. Total de Egresos (III = I + II)	32,246,601.00	10,551,321.00	42,797,922.00	23,948,897.00	21,825,005.00	18,849,025.00

Lic. Salvador Raúl González Valenzuela
Rector

L.C.P. Servando Sánchez Carrizoza
Director de Administración y Finanzas



Sistema Estatal de Evaluación
Estado Analítico del Ejercicio Presupuesto de Egresos
Por Partida del Gasto
UNIVERSIDAD TECNOLÓGICA DE SAN LUIS RIO COLORADO
al 30 de septiembre 2017
(PESOS)



TRIMESTRE: Tercero 2017

	Ejercicio del Presupuesto por Partida / Descripción	Egresos Aprobado Anual (1)	Ampliaciones/ (Reducciones) (2)	Egresos Modificado Anual (3=1+2)	Egresos Devengado Acumulado (4)	Egresos Pagado Acumulado (5)	Subejercicio (6=3-4)	% Avance Anual (7=4/3)
1000	Servicios personales	18,320,289	500,000	18,820,289	13,489,777	12,814,769	5,330,512	72%
1100	Remuneraciones al personal de carácter permanente	10,025,616		10,025,616	7,519,212	7,671,523	2,506,404	
113	Sueldo base al personal permanente	10,025,616		10,025,616	7,519,212	7,671,523	2,506,404	75%
11301	Sueldos	9,665,616		9,665,616	7,249,212	7,439,726	2,416,404	75%
11308	Ayuda para despensa	360,000		360,000	270,000	231,797	90,000	75%
1200	Remuneraciones al personal de carácter transitorio	4,929,252	-100,000	4,829,252	3,696,939	3,165,473	1,132,313	
122	Sueldos base al personal eventual	4,929,252	-100,000	4,829,252	3,696,939	3,165,473	1,132,313	77%
12201	Sueldos base al personal eventual	4,929,252	-100,000	4,829,252	3,696,939	3,165,473	1,132,313	
1300	Remuneraciones adicionales y especiales	1,601,554	200,000	1,801,554	950,734	642,924	850,820	
132	Primas de vacaciones, dominical y gratificación de fin de año	1,601,554	200,000	1,801,554	950,734	642,924	850,820	
13201	Prima vacacional	445,080	100,000	545,080	333,810	408,518	211,270	61%
13202	Gratificación por fin de año	1,156,474	100,000	1,256,474	616,924	234,406	639,550	49%
1400	Seguridad Social	1,194,228	100,000	1,294,228	895,671	893,483	398,557	
141	Aportaciones de seguridad social	1,194,228	100,000	1,294,228	895,671	893,483	398,557	68%
14106	Otras prestaciones de seguridad social	1,194,228	100,000	1,294,228	895,671	893,483	398,557	
1500	Otras prestaciones sociales y económicas	254,580	300,000	554,580	190,935	441,366	363,645	
152	Indemnizaciones	0	300,000	300,000	0	296,400	300,000	0%
15201	Indemnizaciones al personal		300,000	300,000		296,400	300,000	0%
154	Prestaciones contractuales	120,000		120,000	90,000	67,151	30,000	75%
15429	Cuotas para material didáctico	120,000		120,000	90,000	67,151	30,000	
159	Otras prestaciones sociales y económicas	134,580		134,580	100,935	77,815	33,645	75%
15901	Otras prestaciones	134,580		134,580	100,935	77,815	33,645	
1700	Pagos de Estímulos a Servidores Públicos	315,059		315,059	236,286		78,773	
171	Estímulos	315,059		315,059	236,286	0	78,773	
17102	Estímulo por Productividad y Eficiencia	315,059		315,059	236,286		78,773	75%
	Total del Gasto	18,320,289	500,000	18,820,289	13,489,777	12,814,769	5,330,512	



Lic. Salvador Raúl González Valenzuela
Rector

L.C.P. Servando Sánchez Carrizoza
Director de Administración y Finanzas

Ejercicio del Presupuesto por Partida / Descripción	Egresos Aprobado Anual (1)	Ampliaciones/Reducciones (2)	Egresos Modificado Anual (3=1+2)	Egresos Devengado Acumulado (4)	Egresos Pagado Acumulado (5)	Subejercicio (6=3-4)	% Avance Anual (7=4/3)
---	----------------------------	------------------------------	----------------------------------	---------------------------------	------------------------------	----------------------	------------------------

ETCA-II-13

Sistema Estatal de Evaluación

Estado Analítico del Ejercicio Presupuesto de Egresos
Por Partida del Gasto



UNIVERSIDAD TECNOLÓGICA DE SAN LUIS RÍO COLORADO

al 30 de septiembre 2017

(PESOS)

TRIMESTRE: Tercero 2017

Ejercicio del Presupuesto por Partida / Descripción	Egresos Aprobado Anual (1)	Ampliaciones/Reducciones (2)	Egresos Modificado Anual (3=1+2)	Egresos Devengado Acumulado (4)	Egresos Pagado Acumulado (5)	Subejercicio (6=3-4)	% Avance Anual (7=4/3)
2000	1,583,405	311,040	1,894,445	1,252,335	1,164,092	642,110	
2100	781,535	46,658	828,193	580,606	624,245	247,587	
211	100,000	-23,000	77,000	75,100	32,780	1,900	98%
21101	100,000	-23,000	77,000	75,100	32,780	1,900	
212	307,976	-95,342	212,634	230,976	173,537	-18,342	108%
21201	307,976	-95,342	212,634	230,976	173,537	-18,342	
213	0	0	0	0	0	0	
21301	0	0	0	0	0	0	
214	0	0	0	0	0	0	
21401	0	0	0	0	0	0	
215	7,379	7,379	7,379	5,526	0	1,853	75%
21501	7,379	7,379	7,379	5,526	0	1,853	
216	165,000	165,000	165,000	117,500	75,323	47,500	71%
21601	165,000	165,000	165,000	117,500	75,323	47,500	
217	198,680	165,000	363,680	149,004	342,605	214,676	41%
21701	198,680	165,000	363,680	149,004	342,605	214,676	
218	2,500	2,500	2,500	2,500	0	0	100%
21801	2,500	2,500	2,500	2,500	0	0	
21802	0	0	0	0	0	0	
2200	93,620	46,040	139,660	70,213	40,118	69,447	
221	92,547	46,040	138,587	69,408	39,307	69,179	
22101	60,000	50,000	110,000	45,000	31,442	65,000	41%
22106	32,547	-3,960	28,587	24,408	7,865	4,179	85%
223	1,073	1,073	1,073	805	811	268	75%
22301	1,073	1,073	1,073	805	811	268	
2400	8,250	138,342	146,592	81,530	75,342	65,062	
241	0	0	0	0	0	0	
24101	0	0	0	0	0	0	
246	8,250	20,000	28,250	6,188	0	22,062	

Ejercicio del Presupuesto por Partida / Descripción		Egresos Aprobado Anual (1)	Ampliaciones/Reducciones (2)	Egresos Modificado Anual (3=1+2)	Egresos Devengado Acumulado (4)	Egresos Pagado Acumulado (5)	Subejercicio (6=3-4)	% Avance Anual (7=4/3)
24601	Material eléctrico y electrónico	8,250	20,000	28,250	6,188	75,342	22,062	22%
248	Materiales Complementarios		118,342	118,342	75,342	75,342	43,000	
24801	Materiales Complementarios		118,342	118,342	75,342	75,342	43,000	
2500	Productos químicos, farmacéuticos y de laboratorio	50,000	-5,000	45,000	37,498	10,256	7,502	
255	Materiales, accesorios y suministros de laboratorio	50,000	-5,000	45,000	37,498	10,256	7,502	
25501	Materiales, accesorios y suministros de laboratorio	50,000	-5,000	45,000	37,498	10,256	7,502	83%
2600	Combustibles, lubricantes y aditivos	350,000	70,000	420,000	260,000	268,228	160,000	
261	Combustibles, lubricantes y aditivos	350,000	70,000	420,000	260,000	268,228	160,000	
26101	Combustibles	350,000	70,000	420,000	260,000	268,228	160,000	62%
2700	Vestuarios, blancos, prendas de producción y artículos deportivos	110,000	50,000	160,000	79,994	65,762	80,006	
271	Vestuario y uniformes	80,000		80,000	59,994	26,786	20,006	
27101	Vestuario y uniformes	80,000		80,000	59,994	26,786	20,006	75%
272	Prendas de seguridad y protección personal	0		0	0	0	0	
27201	Prendas de seguridad y protección personal	0		0	0	0	0	
273	Artículos Deportivos	30,000	50,000	80,000	20,000	38,976	60,000	
27301	Artículos Deportivos	30,000	50,000	80,000	20,000	38,976	60,000	25%
2900	Herramientas, refacciones y accesorios menores	190,000	-35,000	155,000	142,494	80,141	12,506	
291	Herramientas menores	0		0	0	0	0	
29101	Herramientas menores	0		0	0	0	0	
292	Refacciones y Accesorios Menores de Edificios	0		0	0	0	0	
29201	Refacciones y Accesorios Menores de Edificios	0		0	0	0	0	
293	Refacciones y Accesorios menores de mobiliario y equipo de administración, educacional y recreativo	10,000	5,000	15,000	7,497	13,177	7,503	
29301	Refacciones y Accesorios menores de mobiliario y equipo de administración, educacional y recreativo	10,000	5,000	15,000	7,497	13,177	7,503	50%
294	Refacciones y accesorios menores de equipo de computo y tecnologías de la información	100,000		100,000	74,997	61,352	25,003	75%
29401	Refacciones y accesorios menores de equipo de computo y tecnologías de la información	100,000		100,000	74,997	61,352	25,003	
296	Refacciones y accesorios menores de Equipo de Transporte	80,000	-40,000	40,000	60,000	5,612	-20,000	
29601	Refacciones y accesorios menores de Equipo de Transporte	80,000	-40,000	40,000	60,000	5,612	-20,000	150%
Total del Gasto		1,583,405	311,040	1,894,445	1,252,335	1,164,092	642,110	

S. J. Valenzuela
 Lic. Salvador Raúl González Valenzuela
 Rector



L.C.P. Servando Sánchez Carrizoza
 Director de Administración y Finanzas

Ejercicio del Presupuesto por Partida / Descripción	Egresos Aprobado Anual (1)	Ampliaciones/ (Reducciones) (2)	Egresos Modificado Anual (3=1+2)	Egresos Devengado Acumulado (4)	Egresos Pagado Acumulado (5)	Subejercicio (6=3+4)	% Avance Anual (7=4/3)
---	----------------------------	---------------------------------	----------------------------------	---------------------------------	------------------------------	----------------------	------------------------

ETCA-II-13

Sistema Estatal de Evaluación
Estado Analítico del Ejercicio Presupuesto de Egresos
Por Partida del Gasto
UNIVERSIDAD TECNOLÓGICA DE SAN LUIS RIO COLORADO


al 30 de septiembre 2017
(PESOS)


TRIMESTRE: Tercero 2017


Ejercicio del Presupuesto por Partida / Descripción	Egresos Aprobado Anual (1)	Ampliaciones/ (Reducciones) (2)	Egresos Modificado Anual (3=1+2)	Egresos Devengado Acumulado (4)	Egresos Pagado Acumulado (5)	Subejercicio (6=3+4)	% Avance Anual (7=4/3)
3000 Servicios generales	7,048,150	1,005,123	8,053,273	5,275,745	4,283,882	2,777,528	
3100 Servicios básicos	2,260,018	630,000	2,890,018	1,702,909	1,621,194	1,187,109	
311 Energía eléctrica	1,722,618	580,000	2,302,618	1,300,112	1,350,727	1,002,506	
31102 Energía eléctrica a escuelas	1,722,618	-300,000	1,422,618	1,300,112	605,369	122,506	91%
31103 Servicios e instalaciones para centros escolares		880,000	880,000		745,358		
312 Gas	9,000		9,000	6,500	2,000	2,500	72%
31201 Gas	9,000		9,000	6,500	2,000	2,500	72%
313 Agua	48,000	20,000	68,000	36,000	35,783	32,000	
31301 Agua	48,000	20,000	68,000	36,000	35,783	32,000	53%
314 Telefonía tradicional	70,000		70,000	52,497	30,736	17,503	
31401 Telefonía tradicional	70,000		70,000	52,497	30,736	17,503	75%
315 Telefonía celular	18,000		18,000	13,500	11,906	4,500	
31501 Telefonía celular	18,000		18,000	13,500	11,906	4,500	75%
317 Servicio de acceso a internet, redes y procesamiento de información	360,000		360,000	270,000	161,053	90,000	
31701 Servicio de acceso a internet, redes y procesamiento de información	360,000		360,000	270,000	161,053	90,000	75%
318 Servicios postales y telegráficos	32,400	30,000	62,400	24,300	28,989	38,100	
31801 Servicio postal	32,400	30,000	62,400	24,300	28,989	38,100	39%
3200 Servicio de arrendamiento	280,700		280,700	200,900	151,187	79,800	
322 Arrendamiento de Edificios	10,000		10,000	6,500	3,000	3,500	65%
32201 Arrendamiento de Edificios	10,000		10,000	6,500	3,000	3,500	65%
323 Arrendamiento de mobiliario y equipo de administración, educacional y recreativo	144,000		144,000	108,000	85,759	36,000	
32302 Arrendamiento de bienes y equipos informáticos	144,000		144,000	108,000	85,759	36,000	75%
325 Arrendamiento de equipo de transporte	22,700		22,700	16,400	2,460	6,300	72%
32501 Arrendamiento de equipo de transporte	22,700		22,700	16,400	2,460	6,300	72%
327 Arrendamiento de activos intangibles	104,000		104,000	70,000	59,968	34,000	
32701 Patentes, regalías y otros	104,000		104,000	70,000	59,968	34,000	67%
3300 Servicios profesionales, científicos, técnicos y otros servicios	1,725,183	5,123	1,730,306	1,316,090	902,831	414,216	
331 Servicios legales, de contabilidad, auditorías y relacionados	626,983		626,983	468,000	356,592	158,983	

Ejercicio del Presupuesto por Partida / Descripción		Egresos Aprobado Anual (1)	Ampliaciones/ (Reducciones) (2)	Egresos Modificado Anual (3=1+2)	Egresos Devengado Acumulado (4)	Egresos Pagado Acumulado (5)	Subejercicio (6=3+4)	% Avance Anual (7=4/3)
33101	Servicios legales, de contabilidad, auditorías y relacionados	626,983		626,983	468,000	356,592	158,983	75%
333	Servicios de consultoría en tecnologías de la información	20,000		20,000	14,000	928	6,000	
33301	Servicios de informática	20,000		20,000	14,000	928	6,000	70%
33302	Servicios de consultorías			0			0	
334	Servicios de capacitación	518,200	5,123	523,323	418,650	213,465	104,673	
33401	Servicios de capacitación	518,200	5,123	523,323	418,650	213,465	104,673	80%
336	Servicios de apoyo administrativo, traducción, fotocopiado e impresión	200,000		200,000	145,440	137,922	54,560	
33603	Impresiones y publicaciones oficiales	200,000		200,000	145,440	137,922	54,560	73%
33605	Licitaciones, convenios y convocatorias			0			0	
338	Servicios de vigilancia	360,000		360,000	270,000	193,924	90,000	
33801	Servicios de vigilancia	360,000		360,000	270,000	193,924	90,000	75%
3400	Servicios financieros, bancarios y comerciales	360,600		360,600	279,705	148,368	80,895	
341	Servicios Financieros, bancarios	10,600		10,600	7,900	6,160	2,700	
34101	Servicios Financieros, bancarios	10,600		10,600	7,900	6,160	2,700	75%
344	Seguros de responsabilidad patrimonial y fianzas	350,000		350,000	271,805	142,208	78,195	
34401	Seguros de responsabilidad patrimonial y fianzas	350,000		350,000	271,805	142,208	78,195	78%
347	Fletes y maniobras			0			0	
34701	Fletes y maniobras			0			0	
3500	Servicios mantenimiento y conservación e instalación	590,000	250,000	840,000	443,717	456,717	396,283	
351	Conservación y mantenimiento menor de inmuebles	200,000	250,000	450,000	148,747	231,377	301,253	
35101	Mantenimiento y conservación de inmuebles	200,000	250,000	450,000	148,747	231,377	301,253	33%
352	Instalación, reparación y mantenimiento de mobiliario y equipo de administración, educacional y recreativo			0			0	
35201	Mantenimiento y conservación de mobiliario y equipo			0			0	
35202	Mant y conservación de mob y eq para esc. Lab y talleres			0			0	
355	Reparación y mantenimiento de equipo de transporte	100,000		100,000	74,970	44,260	25,030	
35501	Mantenimiento de equipo de transporte	100,000		100,000	74,970	44,260	25,030	75%
358	Servicios de limpieza y manejo de desechos	250,000		250,000	189,000	161,824	61,000	
35801	Servicios de limpieza y manejo de desechos	250,000		250,000	189,000	161,824	61,000	76%
359	Servicios de jardinería y fumigación	40,000		40,000	31,000	19,256	9,000	
35901	Servicios de jardinería y fumigación	40,000		40,000	31,000	19,256	9,000	76%
3600	Servicios de comunicación social y publicidad	45,250	50,000	95,250	30,001	43,662	65,249	
361	Difusión por radio, televisión y otros medios de mensajes sobre programas y actividades gubernamentales	26,000	50,000	76,000	16,000	43,662	60,000	
36101	Difusión por radio, televisión y otros medios de mensajes sobre programas y actividades gubernamentales	26,000	50,000	76,000	16,000	43,662	60,000	21%
362	Difusión por radio, televisión y otros medios de mensajes comerciales			0			0	

Ejercicio del Presupuesto por Partida / Descripción		Egresos Aprobado Anual (1)	Ampliaciones/Reducciones (2)	Egresos Modificado Anual (3=1+2)	Egresos Devengado Acumulado (4)	Egresos Pagado Acumulado (5)	Subejercicio (6 = 3 - 4)	% Avance Anual (7= 4/3)
36201	Difusión por radio, televisión y otros medios de mensajes comerciales			0			0	
365	Servicios de la Industria Filmica del Sonido y del Video	19,250		19,250	14,001	-	5,249	
36501	Servicios de la Industria Filmica del Sonido y del Video	19,250		19,250	14,001		5,249	73%
3700	Servicios de traslado y viáticos	1,496,000	50,000	1,546,000	1,092,621	776,070	453,379	
371	Pasajes aéreos	700,000		700,000	524,970	258,021	175,030	76%
37101	Pasajes aéreos	700,000		700,000	524,970	258,021	175,030	76%
372	Pasajes terrestres	96,000		96,000	71,000	51,266	25,000	74%
37201	Pasajes terrestres	96,000		96,000	71,000	51,266	25,000	74%
375	Viáticos en el país	500,000	50,000	550,000	341,890	423,834	208,110	
37501	Viáticos en el país	400,000	50,000	450,000	275,040	351,950	174,960	61%
37502	Gastos de camino	100,000		100,000	66,850	71,884	33,150	67%
376	Viáticos en el extranjero	130,000		130,000	107,860	14,931	22,140	
37601	Viáticos en el extranjero	130,000		130,000	107,860	14,931	22,140	83%
379	Otros servicios de traslado y hospedaje	70,000		70,000	46,901	28,018	23,099	67%
37901	Cuotas	70,000		70,000	46,901	28,018	23,099	67%
3800	Servicios oficiales	251,919	20,000	271,919	180,942	169,545	90,977	
381	Gastos de ceremonial	100,000		100,000	64,000	40,872	36,000	
38101	Gastos de ceremonial	100,000		100,000	64,000	40,872	36,000	64%
382	Gastos de orden social y cultural	101,919	20,000	121,919	79,502	112,479	42,417	65%
38201	Gastos de orden social y cultural	101,919	20,000	121,919	79,502	112,479	42,417	65%
383	Congresos y convenciones	50,000		50,000	37,440	16,194	12,560	75%
38301	Congresos y convenciones	50,000		50,000	37,440	16,194	12,560	75%
384	Exposiciones	-		0	-	-	0	
38401	Exposiciones	-		0	-	-	0	
3900	Otros servicios generales	38,480		38,480	28,860	14,308	9,620	
392	Impuestos y derechos	38,480		38,480	28,860	14,308	9,620	
39201	Impuestos y derechos	38,480		38,480	28,860	14,308	9,620	75%
Total del Gasto		7,048,150	1,005,123	8,053,273	5,275,745	4,283,882	2,777,528	


 Universidad Tecnológica
 de San Luis Río Colorado


 Lic. Salvador Raúl González Valenzuela
 Rector


 Lic. P. Servando Sánchez Carrizoza
 Director de Administración y Finanzas

Ejercicio del Presupuesto por Partida / Descripción	Egresos Aprobado Anual (1)	Ampliaciones/ (Reducciones) (2)	Egresos Modificado Anual (3=1+2)	Egresos Devengado Acumulado (4)	Egresos Pagado Acumulado (5)	Subejercicio (6 = 3 - 4)	% Avance Anual (7= 4/3)
---	----------------------------	---------------------------------	----------------------------------	---------------------------------	------------------------------	--------------------------	-------------------------

ETCA-II-13

Sistema Estatal de Evaluación
Estado Analítico del Ejercicio Presupuesto de Egresos
Por Partida del Gasto
UNIVERSIDAD TECNOLÓGICA DE SAN LUIS RIO COLORADO
al 30 de septiembre 2017
(PESOS)



TRIMESTRE: Tercero 2017

Ejercicio del Presupuesto por Partida / Descripción	Egresos Aprobado Anual (1)	Ampliaciones/ (Reducciones) (2)	Egresos Modificado Anual (3=1+2)	Egresos Devengado Acumulado (4)	Egresos Pagado Acumulado (5)	Subejercicio (6 = 3 - 4)	% Avance Anual (7= 4/3)
4000 Transferencias, asignaciones, subsidios y otras ayudas	48,000		48,000	36,000		12,000	
4300 Subsidios y Subvenciones	48,000		48,000	36,000		12,000	
439 Otros subsidios	48,000		48,000	36,000		12,000	
43901 Subsidios para capacitación y becas	48,000		48,000	36,000		12,000	75%
4400 Ayudas sociales	-		0	0		0	0
442 Becas y otras ayudas para programas de capacitación	-		0	0		0	0
44201 Becas educativas	-		0	0		0	0
44203 Becas de Educación Media y Superior	-		0	0		0	0
44204 Fomento deportivo	-		0	0		0	0
Total del Gasto	48,000		48,000	36,000		12,000	

Lic. Salvador Raúl González Valenzuela
 Rector



L.C.P. Servando Sánchez Carrizoza
 Director de Administración y Finanzas

Ejercicio del Presupuesto por Partida / Descripción	Egresos Aprobado Anual (1)	Ampliaciones/ (Reducciones) (2)	Egresos Modificado Anual (3=1+2)	Egresos Devengado Acumulado (4)	Egresos Pagado Acumulado (5)	Subejercicio (6=3+4)	% Avance Anual (7= 4/3)
---	----------------------------	---------------------------------	----------------------------------	---------------------------------	------------------------------	----------------------	-------------------------

ETCA-II-13


Sistema Estatal de Evaluación
Estado Analítico del Ejercicio Presupuesto de Egresos
Por Partida del Gasto
UNIVERSIDAD TECNOLÓGICA DE SAN LUIS RIO COLORADO
al 30 de septiembre 2017
(PESOS)



TRIMESTRE: Tercero 2017

Ejercicio del Presupuesto por Partida / Descripción	Egresos Aprobado Anual (1)	Ampliaciones/ (Reducciones) (2)	Egresos Modificado Anual (3=1+2)	Egresos Devengado Acumulado (4)	Egresos Pagado Acumulado (5)	Subejercicio (6=3+4)	% Avance Anual (7= 4/3)
5000 Bienes muebles, inmuebles e intangibles	4,226,814	3,423,822	7,650,636	3,170,070	3,562,260	4,480,566	
5100 Mobiliario y equipo de administración	4,226,814	2,681,822	6,908,636	3,170,070	2,974,904	3,738,566	
511 Muebles de oficina y estantería	6,000	435,780	441,780	4,500	335,780	437,280	
51101 Muebles de oficina y estantería	6,000	435,780	441,780	4,500	335,780	437,280	1%
513 Bienes artísticos, culturales y científicos	-	-	0	-	-	0	
51301 Bienes artísticos, culturales y científicos	-	-	0	-	-	0	
515 Equipo de cómputo y de tecnologías de la información	351,023	900,000	1,251,023	263,259	735,438	987,764	
51501 Bienes informáticos	351,023	900,000	1,251,023	263,259	735,438	987,764	21%
519 Otros mobiliarios y equipo de administración	3,869,791	1,346,042	5,215,833	2,902,311	1,903,686	2,313,522	
51901 Equipo de Administración	21,586	120,000	141,586	-	15,000	141,586	0%
51902 Mobiliario y equipo para escuelas, laboratorios y talleres	3,848,205	1,226,042	5,074,247	2,902,311	1,888,686	2,171,936	57%
5200 Mobiliario y equipo educacional y recreativo	-	110,000	110,000	-	-	110,000	0%
521 Equipos y aparatos audiovisuales	-	110,000	110,000	-	-	110,000	0%
52101 Equipos y aparatos audiovisuales	-	110,000	110,000	-	-	110,000	0%
523 Cámaras fotográficas y de video	-	-	0	-	-	0	
52301 Cámaras fotográficas y de video	-	-	0	-	-	0	
5400 Vehículos y equipo de transporte	-	-	0	-	-	0	
541 Vehículos y equipo de transporte	-	-	0	-	-	0	
54101 Automóviles y camiones	-	-	0	-	-	0	
5600 Maquinaria, otros equipos y herramientas	-	-	0	-	-	0	
561 Maquinaria y equipo agropecuario	-	-	0	-	-	0	
56101 Maquinaria y equipo agropecuario	-	-	0	-	-	0	
562 Maquinaria y equipo industrial	-	-	0	-	-	0	
56201 Maquinaria y equipo industrial	-	-	0	-	-	0	
564 Sistemas de aire acondicionado, calefacción y refrigeración industrial	-	-	0	-	-	0	
56401 Sistemas de aire acondicionado, calefacción y refrigeración industrial	-	-	0	-	-	0	
5800 Bienes Inmuebles	-	-	0	-	-	0	
581 Terrenos	-	-	0	-	-	0	
58101 Terrenos	-	-	0	-	-	0	

Ejercicio del Presupuesto por Partida / Descripción		Egresos Aprobado Anual (1)	Ampliaciones/ (Reducciones) (2)	Egresos Modificado Anual (3=1+2)	Egresos Devengado Acumulado (4)	Egresos Pagado Acumulado (5)	Subejercicio (6=3-4)	% Avance Anual (7=4/3)
5900	Activos Intangibles	-	632,000	632,000	-	587,356	632,000	0%
591	Software	-	632,000	632,000	-	587,356	632,000	0%
59101	Software	-	632,000	632,000	-	587,356	632,000	0%
597	Licencias informáticas e intelectuales	-	-	0	-	-	0	0
59701	Licencias informáticas e intelectuales	-	-	0	-	-	0	0
Total del Gasto		4,226,814	3,423,822	7,650,636	3,170,070	3,562,260	4,480,566	


 Lic. Salvador Raúl González Valenzuela
 Rector



L.C.P. Servando Sánchez Carrizoza
 Director de Administración y Finanzas

Ejercicio del Presupuesto por Partida / Descripción	Egresos Aprobado Anual (1)	Ampliaciones/ (Reducciones) (2)	Egresos Modificado Anual (3=1+2)	Egresos Devengado Acumulado (4)	Egresos Pagado Acumulado (5)	Subejercicio (6 = 3 - 4)	% Avance Anual (7= 4/3)
---	----------------------------	---------------------------------	----------------------------------	---------------------------------	------------------------------	--------------------------	-------------------------

ETCA-II-13

Sistema Estatal de Evaluación
Estado Analítico del Ejercicio Presupuesto de Egresos
Por Partida del Gasto
UNIVERSIDAD TECNOLÓGICA DE SAN LUIS RIO COLORADO
al 30 de septiembre 2017
(PESOS)



TRIMESTRE: Tercero 2017

6000	Inversión Pública	5,311,336	6,331,279	724,970		5,606,309	
6200	Obras Publicas en bienes propios	5,311,336	6,331,279	724,970		5,606,309	11%
622	Edificación no habitacional	5,311,336	6,331,279	724,970		5,606,309	
62217	Infraestructura y equipamiento en materia de educación superior	5,311,336	6,331,279	724,970.00		5,606,309	11%
	Total del Gasto	5,311,336	6,331,279	724,970.00		5,606,309	
	Totales	10,551,321.33	42,797,922.73	23,948,897.00	21,825,002.86	18,849,025.73	

Lic. Salvador Raúl González Valenzuela
 Rector



L.C.P. Servando Sánchez Carrizoza
 Director de Administración y Finanzas

Sistema Estatal de Evaluación
Estado Analítico del Ejercicio de Presupuesto de Egresos- Detallado – LDF
(Clasificación de Servicios Personales por Categoría)
UNIVERSIDAD TECNOLÓGICA DE SAN LUIS RIO COLORADO
Del 01 de enero al 30 de septiembre de 2017


ETCA-II-14



(PESOS)

TRIMESTRE: Tercero 2017

Concepto (c)	Egresos					Subejercicio (e)
	Aprobado (d)	Ampliaciones/ (Reducciones)	Modificado	Devengado	Pagado	
I. Gasto No Etiquetado (I=A+B+C+D+E+F)	18,320,289.00	500,000.00	18,820,289.00	13,489,777.00	12,814,769.00	5,330,512.00
A. Personal Administrativo y de Servicio Público	7,144,912.71	195,000.00	7,339,912.71	5,261,013.03	4,993,183.60	2,078,899.68
B. Magisterio	11,175,376.29	305,000.00	11,480,376.29	8,228,763.97	7,821,585.40	3,251,612.32
C. Servicios de Salud (C=c1+c2)						
c1) Personal Administrativo						
c2) Personal Médico, Paramédico y afín						
D. Seguridad Pública						
E. Gastos asociados a la implementación de nuevas leyes federales o reformas a las mismas (E = e1 + e2)						
e1) Nombre del Programa o Ley 1						
e2) Nombre del Programa o Ley 2						
F. Sentencias laborales definitivas						
II. Gasto Etiquetado (II=A+B+C+D+E+F)						
A. Personal Administrativo y de Servicio Público						
B. Magisterio						
C. Servicios de Salud (C=c1+c2)						
c1) Personal Administrativo						
c2) Personal Médico, Paramédico y afín						
D. Seguridad Pública						
E. Gastos asociados a la implementación de nuevas leyes federales o reformas a las mismas (E = e1 + e2)						
e1) Nombre del Programa o Ley 1						
e2) Nombre del Programa o Ley 2						
F. Sentencias laborales definitivas						
III. Total del Gasto en Servicios Personales (III = I + II)	18,320,289.00	500,000.00	18,820,289.00	13,489,777.00	12,814,769.00	5,330,512.00


 Lic. Salvador Raúl González Valenzuela
 Rector


 L.C.P. Servando Sánchez Carrizosa
 Director de Administración y Finanzas



(Pesos)


1. Total de Egresos Presupuestarios		23,948,897.00
--	--	----------------------

(MENOS)


2. Egresos Presupuestarios no contables		37,696,632.91
Mobiliario y equipo de administración	6,903,218.05	
Mobiliario y equipo educacional y recreativo		
Equipo e instrumental médico y de laboratorio		
Vehículos y equipo de transporte		
Equipo de defensa y seguridad		
Maquinaria, otros equipos y herramientas		
Arctivos biológicos		
Bienes inmuebles	26,541,465.61	
Activos intangibles	587,356.17	
Obra pública en bienes propios		
Acciones y participaciones de capital		
Compra de títulos y valores		
Inversiones en fideicomisos, mandatos y otros análogos		
Provisiones para contingencias y otras erogaciones especiales		
Armonización de la deuda pública		
Adeudos de ejercicios fiscales anteriores (ADEFAS)		
Otros Egresos Presupuestales No Contables	3,664,593.08	

(MAS)

3. Gastos contables no presupuestarios		35,585,311.15
Estimaciones, depreciaciones, deterioros, obsolescencia y amortizaciones	2,669,893.21	
Provisiones		
Disminución de inventarios	904,868.44	
Aumento por insuficiencia de estimaciones por pérdida o deterioro u obsolescencia		
Aumento por insuficiencia de provisiones		
Otros gastos	67.37	
Otros Gastos Contables No Presupuestales	32,010,482.13	
4. Total de Gasto Contable (4= 1 - 2 + 3)		21,837,575.24




 Lic. Salvador Raúl González Valenzuela
 Rector



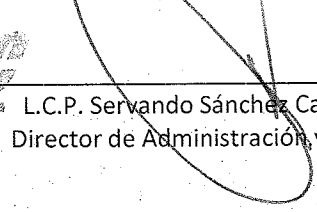
 L.C.P. Servando Sánchez Carrizosa
 Director de Administración y Finanzas

Identificación del crédito o Instrumento	Contratación / Colocación	Amortización	Endeudamiento Neto
	A	B	C=A-B
Créditos Bancarios			
1			
2			
3			
4	NADA QUE MANIFESTAR EN ESTE APARTADO		
5			
6			
7			
8			
9			
10			
Total Créditos Bancarios	0.00	0.00	0.00
Otros Instrumentos de Deuda			
1			
2			
3			
4			
5			
6			
7			
8			
9			
10			
Total Otros Instrumentos de Deuda	0.00	0.00	0.00
TOTAL	0.00	0.00	0.00

"Bajo protesta de decir verdad declaramos que los Estados Financieros y sus Notas, son razonablemente correctos y son responsabilidad del emisor"


Lic. Salvador Raúl González Valenzuela
Rector


Universidad Tecnológica
de San Luis Río Colorado


L.C.P. Servando Sánchez Carrizoza
Director de Administración y Finanzas

Identificación del crédito o Instrumento	Devengado	Pagado
Créditos Bancarios		
1		
2		
3		
4	NADA QUE MANIFESTAR EN ESTE APARTADO	
5		
6		
7		
8		
9		
10		
Total de Intereses Créditos Bancarios	0.00	0.00
Otros Instrumentos de Deuda		
1		
2		
3		
4		
5		
6		
7		
8		
9		
10		
Total Intereses Otros Instrumentos de Deuda	0.00	0.00
TOTAL	0.00	0.00

"Bajo protesta de decir verdad declaramos que los Estados Financieros y sus Notas, son razonablemente correctos y son responsabilidad del emisor"


Lic. Salvador Raúl González Valenzuela
Rector


L.C.P. Servando Sánchez Carrizosa
Director de Administración y Finanzas

(PESOS)

TRIMESTRE: Tercero 2017

Concepto	Egresos Aprobado Anual (1)	Ampliaciones/ (Reducciones) (2)	Egresos Modificado Anual (3=1+2)	Egresos Devengado Anual (4)	Egresos Pagado Anual (5)	Subejercicio (6 = 3 - 4)
Programas						
Subsidios:	0	0	0	0	0	0
Sector Social y Privado o Estados y Municipios			0			0
Sujetos a Reglas de Operación			0			0
Otros Subsidios			0			0
Desempeño de las Funciones:	32,246,601	10,551,321	42,797,922	23,948,897	21,825,003	18,849,025
Prestación de Servicios Públicos	32,246,601	10,551,321	42,797,922	23,948,897	21,825,003	18,849,025
Provisión de Bienes Públicos			0			0
Planeación, Seguimiento y Evaluación de Políticas Públicas			0			0
Promoción y Fomento			0			0
Regulación y Supervisión			0			0
Funciones de las Fuerzas Armadas (Únicamente el Gobierno Federal)			0			0
Específicos			0			0
Proyectos de Inversión			0			0
Administrativos y de Apoyos	0	0	0	0	0	0
Apoyo al Proceso Presupuestario y para Mejorar la Eficiencia Institucional			0			0
Apoyo a la Función Pública y al Mejoramiento de la Gestión			0			0
Operaciones Ajenas			0			0
Compromisos	0	0	0	0	0	0
Obligaciones de Cumplimiento de Resolución Jurisdiccional			0			0
Desastres Naturales			0			0
Obligaciones	0	0	0	0	0	0
Pensiones y Jubilaciones			0			0
Aportaciones a la Seguridad Social			0			0
Aportaciones a Fondos de Estabilización			0			0
Aportaciones a Fondos de Inversión y Reestructura de Pensiones			0			0
Programas de gasto Federalizado (Gobierno Federal)	0	0	0	0	0	0
Gasto Federalizado			0			0
Participaciones a Entidades Federativas y Municipios			0			0
Costo Financiero, Deuda o Apoyo a Deudores y Ahorradores de la Banca			0			0
Adeudos de Ejercicios Fiscales Anteriores			0			0
Total del Gasto	32,246,601	10,551,321	42,797,922	23,948,897	21,825,003	18,849,025

Lic. Salvador Raúl González Valenzuela
Rector

L.C.P. Servando Sánchez Carrizoza
Director de Administración y Finanzas



Sistema Estatal de Evaluación
Gastos por proyectos de Inversión
UNIVERSIDAD TECNOLÓGICA DE SAN LUIS RIO COLORADO
Del 01 de enero al 30 de septiembre de 2017
(pesos)

ETCA-III-03


TRIMESTRE: Tercero 2017

GASTO DE INVERSION EJERCIDO:		
NOMBRE DEL PROYECTO	MONTO EROGADO	ORIGEN DEL RECURSO*
NADA QUE MANIFESTAR EN ESTE APARTADO		

* Se deberán informar con todas las fuentes del recurso.

Ya sean obras con Recurso Federal, Recurso Estatal e Ingresos Propios del ente Público.

"Bajo protesta de decir verdad declaramos que los Estados Financieros y sus Notas, son razonablemente correctos y son responsabilidad del emisor"


Lic. Salvador Raúl González Valenzuela
Rector





L.C.P. Servando Sánchez Carrizosa
Director de Administración y Finanzas

(pesos)

TRIMESTRE: Tercero 2017

Concepto	Estimado Original Anual	Devengado	Pagado 3
I. Ingresos Presupuestarios (I= 1 + 2)	32,246,601.00	24,115,531.00	24,115,531.00
1. Ingresos Gobierno del Estado 1			
2. Ingresos Sector Paraestatal 1	32,246,601.00	24,115,531.00	24,115,531.00
II. Egresos Presupuestarios (II= 3+4)	32,246,601.00	23,948,897.00	21,825,005.00
3. Egresos del Gobierno de la Entidad Federativa 2			
4. Egresos del Sector Paraestatal 2	32,246,601.00	23,948,897.00	21,825,005.00
III. Balance Presupuestario (Superávit o Déficit) (III= I-II)	0.00	166,634.00	2,290,526.00
Concepto	Estimado Original Anual	Devengado	Pagado 3
III. Balance Presupuestario (Superávit o Déficit)	0.00	166,634.00	2,290,526.00
IV. Interés, Comisiones y Gastos de la Deuda			
V. Balance Primario (superávit o Déficit) (V= III-IV)	0.00	166,634.00	2,290,526.00
Concepto	Estimado Original Anual	Devengado	Pagado 3
A. Financiamiento			
B. Amortización de la Deuda			
C. Endeudamiento o Desendeudamiento (C=A-B)	0.00	0.00	0.00

"Bajo protesta de decir verdad declaramos que los Estados Financieros y sus Notas, son razonablemente correctos y son responsabilidad del emisor"


Lic. Salvador Raúl González Valenzuela
Rector


L.C.P. Servando Sánchez Carrizoza
Director de Administración y Finanzas

Concepto (c)	Estimado/ Aprobado (d)	Devengado	Recaudado/ Pagado
A. Ingresos Totales (A = A1+A2+A3)	32,246,601	24,115,531	24,115,531
A1. Ingresos de Libre Disposición	32,246,601	24,115,531	24,115,531
A2. Transferencias Federales Etiquetadas	-	-	-
A3. Financiamiento Neto	-	-	-
B. Egresos Presupuestarios¹ (B = B1+B2)	32,246,601	23,948,897	21,825,005
B1. Gasto No Etiquetado (sin incluir Amortización de la Deuda Pública)	-	-	-
B2. Gasto Etiquetado (sin incluir Amortización de la Deuda Pública)	32,246,601	23,948,897	21,825,005
C. Remanentes del Ejercicio Anterior (C = C1 + C2)	-	-	-
C1. Remanentes de Ingresos de Libre Disposición aplicados en el periodo	-	-	-
C2. Remanentes de Transferencias Federales Etiquetadas aplicados en el periodo	-	-	-
I. Balance Presupuestario (I = A - B + C)	-	166,634	2,290,526
II. Balance Presupuestario sin Financiamiento Neto (II = I - A3)	-	166,634	2,290,526
III. Balance Presupuestario sin Financiamiento Neto y sin Remanentes del Ejercicio Anterior (III = II - C)	-	166,634	2,290,526

Concepto	Aprobado	Devengado	Pagado
E. Intereses, Comisiones y Gastos de la Deuda (E = E1+E2)	-	-	-
E1. Intereses, Comisiones y Gastos de la Deuda con Gasto No Etiquetado	-	-	-
E2. Intereses, Comisiones y Gastos de la Deuda con Gasto Etiquetado	-	-	-
IV. Balance Primario (IV = III + E)	-	166,634	2,290,526

Concepto	Estimado/ Aprobado	Devengado	Recaudado/ Pagado
F. Financiamiento (F = F1 + F2)	-	-	-
F1. Financiamiento con Fuente de Pago de Ingresos de Libre Disposición	-	-	-
F2. Financiamiento con Fuente de Pago de Transferencias Federales Etiquetadas	-	-	-
G. Amortización de la Deuda (G = G1 + G2)	-	-	-
G1. Amortización de la Deuda Pública con Gasto No Etiquetado	-	-	-
G2. Amortización de la Deuda Pública con Gasto Etiquetado	-	-	-
A3. Financiamiento Neto (A3 = F - G)	-	-	-




Sistema Estatal de Evaluación
Balance Presupuestario - LDF
UNIVERSIDAD TECNOLÓGICA DE SAN LUIS RÍO COLORADO
Del 01 de enero al 30 de septiembre de 2017
(PESOS)

ETCA-IV-02


TRIMESTRE: Tercero 2017

Concepto	Estimado/ Aprobado	Devengado	Recaudado/ Pagado
A1. Ingresos de Libre Disposición	32,246,601	24,115,531	24,115,531
A3.1 Financiamiento Neto con Fuente de Pago de Ingresos de Libre Disposición (A3.1 = F1 – G1)	-	-	-
F1. Financiamiento con Fuente de Pago de Ingresos de Libre Disposición	-	-	-
G1. Amortización de la Deuda Pública con Gasto No Etiquetado	-	-	-
B1. Gasto No Etiquetado (sin incluir Amortización de la Deuda Pública)	-	-	-
C1. Remanentes de Ingresos de Libre Disposición aplicados en el periodo	-	-	-
V. Balance Presupuestario de Recursos Disponibles (V = A1 + A3.1 – B 1 + C1)	32,246,601	24,115,531	24,115,531
VI. Balance Presupuestario de Recursos Disponibles sin Financiamiento Neto (VI = V – A3.1)	32,246,601	24,115,531	24,115,531

Concepto	Estimado/ Aprobado	Devengado	Recaudado/ Pagado
A2. Transferencias Federales Etiquetadas	-	-	-
A3.2 Financiamiento Neto con Fuente de Pago de Transferencias Federales Etiquetadas (A3.2 = F2 – G2)	-	-	-
F2. Financiamiento con Fuente de Pago de Transferencias Federales Etiquetadas	-	-	-
G2. Amortización de la Deuda Pública con Gasto Etiquetado	-	-	-
B2. Gasto Etiquetado (sin incluir Amortización de la Deuda Pública)	32,246,601	23,948,897	21,825,005
C2. Remanentes de Transferencias Federales Etiquetadas aplicados en el periodo	-	-	-
VII. Balance Presupuestario de Recursos Etiquetados (VII = A2 + A3.2 – B2 + C2)	32,246,601	23,948,897	21,825,005
VIII. Balance Presupuestario de Recursos Etiquetados sin Financiamiento Neto (VIII = VII – A3.2)	32,246,601	23,948,897	21,825,005



 Lic. Salvador Raúl González Valenzuela
 Rector




 L.C.P. Servando Sánchez Carrizoza
 Director de Administración y Finanzas




Fondo, Programa o Convenio	Datos de la Cuenta Bancaria	
	Institución Bancaria	Número de Cuenta
1 PRODEP	BANCO NACIONAL DE MÉXICO, S.A.	7009/4792353
2 PROFOCIE 2015	BANCO NACIONAL DE MÉXICO, S.A.	7009/1525583
3 FAMES 2016	BANCO NACIONAL DE MÉXICO, S.A.	7010/4368326
4 PFCE 2016	BANCO NACIONAL DE MÉXICO, S.A.	7010/6204088
5		
6		
7		
8		
9		
10		

"Bajo protesta de decir verdad declaramos que los Estados Financieros y sus Notas, son razonablemente correctos y son responsabilidad del emisor"


Lic. Salvador Raúl González Valenzuela
Rector


L.C.P. Servando Sánchez Carrizosa
Director de Administración y Finanzas

Identificación del Instrumento	Colocación	Interés Ganados	Valor Actual
	A	B	C=A+B
1			
2			
3			
4			
5	NADA QUE MANIFESTAR EN ESTE APARTADO		
6			
7			
8			
9			
10			
Total	0.00	0.00	0.00
Otros Instrumentos de Bursatilización			
1			
2			
3			
4			
5			
6			
7			
8			
9			
10			
Total Otros Instrumentos	0.00	0.00	0.00
TOTAL	0.00	0.00	0.00


Lic. Salvador Raúl González Valenzuela
Rector


L.C.P. Servando Sánchez Carrizoza
Director de Administración y Finanzas

SISTEMA ESTATAL DE EVALUACIÓN
DEPENDENCIA / ENTIENDAD: UNIVERSIDAD TECNOLÓGICA DE SAN LUIS RÍO COLORADO
ANÁLISIS DE VARIACIONES PROGRAMATICOS-PRESUPUESTAL

TRIMESTRE: TERCERO DE 2017

Al 30 de septiembre de 2017

INDICADORES DE PROYECTOS

Estos indicadores se encuentran para su validación en la Dirección General de Planeación y Evaluación de la Secretaría de Hacienda.

PRODEP 2015-2016

Se asigna el recurso del Programa para Desarrollo Profesional Docente (PRODEP 2015-2016) por la cantidad de \$205,868.00 (son: Doscientos cinco mil ochocientos sesenta y ocho pesos 00/100 M.N) a las maestras de tiempo completo. Brenda Rodriguez Valenzuela y Erika Andrea Guzman Azuela según las cartas de liberación DSA/103.5/15/7673 emitida el día 02 de julio de 2016 y DSA/103.5/15/10470 emitida el día 22 de septiembre de 2016, respectivamente. Cabe mencionar que el monto asignado total es de \$369,087.00, quedando pendiente la cantidad de \$163,219.00.

Cabe mencionar que el último trimestre del ejercicio 2016 se ejerció la cantidad de \$115,500.00 quedando pendiente la cantidad de \$ 90,368.00 para ejercer este año.

Dicha cantidad se encuentra distribuida de la siguiente manera.

PARTIDAS***2000 materiales y suministros***

21701: Materiales educativos: \$ 5,000.00

4000: Transferencias, asignaciones, subsidios y otras ayudas

43901: Subsidio capacitación y becas: \$ 48,000.00

5000 Bienes muebles e inmuebles e intangibles.

51101: Muebles de oficina y estantería: \$ 6,000.00

51501: Equipo de cómputo y tecnológicas de la información: \$ 19,000.00

51902: Mobiliario y equipo para escuelas, laboratorio y talleres \$ 12,368.00

PROGRAMA DE FORTALECIMIENTO A LA CALIDAD EDUCATIVA (PFCE 2016)

Se solicita autorización ante la junta de consejo celebrada el día 07 de diciembre de 2016, para el aumento de partidas que a continuación se describen, por la autorización del recurso federal del Programa de Fortalecimiento de la Calidad Educativa (PFCE 2016) por un importe de \$1'300,423.00 según el convenio de colaboración 2465/16 del 26 de agosto de 2016. Las partidas que fueron se describen a continuación.

Cabe mencionar que de este monto no se ejercicio nada en el ejercicio de 2016, estando pendiente la aplicación para este año.

**SISTEMA ESTATAL DE EVALUACIÓN
DEPENDENCIA / ENTIENDAD: UNIVERSIDAD TECNOLÓGICA DE SAN LUIS RÍO COLORADO
ANÁLISIS DE VARIACIONES PROGRAMÁTICAS-PRESUPUESTAL**

TRIMESTRE: TERCERO DE 2017

Al 30 de septiembre de 2017

2000 materiales y suministros

21501 Material para la información.- Por la publicación de revistas arbitrada por el área académica, se afecta esta partida por la cantidad de \$ 7,379.00

21701 Materiales educativos.- Por la compra de acervo bibliográfico para el área de biblioteca, se afecta esta partida por la cantidad de \$ 193,680.00

3000 Servicios Generales

33401 Servicios de capacitación.- Por la capacitación del área académica, así como de nuevos docentes en materia de cursos de herramientas metodológicas, curso para formación de competencias, talleres en perspectiva de género y equidad de género. Se afecta esta partida por la cantidad de \$ 268,200.00

5000 Bienes muebles e inmuebles e intangibles.

51501 Equipos de cómputo y tecnologías de la información.- Por el equipamiento del laboratorio de redes. Se afecta esta partida por la cantidad de \$ 332,023.00

51902 Mobiliario y equipo para escuelas laboratorios y talleres.- Por el equipamiento del laboratorio de alimentos. Se afecta esta partida por la cantidad de \$ 499,141.00

**AUMENTO DE PARTIDAS POR LA ASIGNACIÓN DEL PROGRAMA DE FORTALECIMIENTO
DE LA CALIDAD EDUCATIVA "PFCE 2016-2017"**

Por la asignación de recurso del Programa de Fortalecimiento de la Calidad Educativa (PFCE 2016-2017) según el oficio No. 514.1.996/2017 emitido el día 10 de julio de 2017 por el Coordinador General de Universidades Tecnológicas y Politécnicas, donde hace mención que esta universidad se ve beneficiada con la cantidad de \$20,123.00 (son: veinte mil ciento veintitrés pesos 00/100 m.n.) para el desarrollo de cuerpos académicos, publicación de revistas arbitradas e impartir conferencias y talleres a alumnos con temas de equidad de género. Se solicitara en la 3ra sesión de consejo ordinaria lo anterior, el día 05 de octubre de 2017

Dicho monto será asignado a los capítulos y partidas específicas que a continuación se describen:

PARTIDA	DESCRIPCIÓN	AUMENTO	JUSTIFICACIÓN
21701	Materiales educativos	\$ 15,000.00	Adquisición de libros y suscripción a revistas impresas

PARTIDA	DESCRIPCIÓN	AUMENTO	JUSTIFICACIÓN
33401	Servicios de Capacitación	\$ 5,123.00	Impartir conferencias y talleres a alumnos entorno a la equidad de genero

**SISTEMA ESTATAL DE EVALUACIÓN
DEPENDENCIA / ENTIENDAD: UNIVERSIDAD TECNOLÓGICA DE SAN LUIS RÍO COLORADO
ANÁLISIS DE VARIACIONES PROGRAMÁTICAS-PRESUPUESTAL**

TRIMESTRE: TERCERO DE 2017

Al 30 de septiembre de 2017

FONDO DE CONTINGENCIAS

En el año 2015 se solicitó autorización ante la Coordinación de Planeación y Gestión Administrativa CGUT y P mediante el oficio R061/2015 para el uso de remanentes de los ejercicios 2013 y 2014, solicitud autorizada mediante el oficio No. 514.3/073/15 y presentada ante la junta de consejo el día 11 de marzo de 2015. Cabe mencionar que del monto solicitado está pendiente de ejercer la cantidad de a continuación se desglosa:

PARTIDAS**2000 materiales y suministros.**

21201 Materiales y útiles de Impresión y reproducción.- Se afecta esta partida por la cantidad de \$7,976.16

3000 Servicios Generales.

35101 Mantenimiento y Conservación de inmuebles.- Se afecta esta partida por la cantidad de \$85,000.00

5000 Bienes muebles e inmuebles e intangibles.

51901 Equipo de Administración.- Se afecta esta partida por la cantidad de \$ 21,586.44

SOLICITUD PARA EL USO FONDO DE CONTINGENCIAS 2015

Solicito amablemente su autorización para el uso de Fondo de Contingencias por la cantidad de \$700,000.00 (Son: Setecientos mil pesos 00/100 M.N). Se solicitará en la sesión de consejo celebrada el día 05 de octubre. 3ra sesión ordinaria

EJERCICIO	CANTIDAD	COMPROMETIDO-AUTORIZADO POR DEVENGAR	SOLICITUD DE AUTORIZACIÓN
2015	\$ 2,548,909.10	\$ 110,080.36	\$ 700,000.00

El importe se pretende utilizar en el concepto que continuación se enlistan:

SOLICITUD DE FONTO DE CONTINGENCIAS			
PARTIDA	CONCEPTO	JUSTIFICACIÓN	MONTO
31103	Servicios e instalaciones para centros escolares	Servicio de mantenimiento a redes eléctricas de laboratorio y biblioteca, así como pago a la CFE por contrato de aumento de carga de energía eléctrica a dichos inmuebles.	\$ 700,000.00
TOTAL			\$ 700,000.00

**SISTEMA ESTATAL DE EVALUACIÓN
DEPENDENCIA / ENTIENDAD: UNIVERSIDAD TECNOLÓGICA DE SAN LUIS RÍO COLORADO
ANÁLISIS DE VARIACIONES PROGRAMÁTICAS-PRESUPUESTAL**

TRIMESTRE: TERCERO DE 2017

Al 30 de septiembre de 2017

AMPLIACION DEL PRESUPUESTO 2017

Se solicita autorización en la segunda sesión de consejo directivo celebrada el día 08 de junio de 2017 para la ampliación del presupuesto 2017 por la cantidad de \$2'335,780.00 (son: dos millones trescientos treinta y cinco mil setecientos ochenta pesos 00/00 m.n.) de la siguiente manera. Cabe mencionar que esta cantidad, pertenece a remanentes del ejercicio de 2016.

51101: *Mobiliario*: \$ 335,780.00

62217: *Infraestructura y equipamiento en materia de educación superior*: \$ 2'000,000.00

Se solicita autorización en la segunda sesión de consejo directivo celebrada el día 08 de junio de 2017 de reprogramación por capítulo y sus partidas del recurso estatal por la cantidad de \$ 5'250,000.00 (son: cinco millones doscientos cincuenta mil pesos 00/100 m.n.) según oficio No. 05.060704/2017 emitido el día 04 de mayo de 2017.

Dicho monto se encuentra distribuido de la siguiente manera:

CAPITULO 1000 – SERVICIOS PERSONALES \$ 500,000.00

PARTIDA	DESCRIPCIÓN	AUMENTO	JUSTIFICACIÓN
12201	Sueldo base al personal eventual	\$ 200,000.00	Aumento por nuevos profesores de asignatura por el cambio de nuevo modelo BIS de la universidad.
13201	Prima vacacional	\$ 100,000.00	Aumento por nuevos puestos académicos y administrativos.
13202	Gratificación por fin de año	\$ 100,000.00	Aumento por nuevos puestos académicos y administrativos.
14106	Otras prestaciones de seguridad social	\$ 100,000.00	Pago de servicios médicos y seguridad social.

CAPITULO 2000 – MATERIALES Y SUMINISTROS \$ 300,000.00

PARTIDA	DESCRIPCIÓN	AUMENTO	JUSTIFICACIÓN
22101	Productos alimenticios para el personal en las instalaciones	\$ 50,000.00	Compra de cafetería para asambleas, congresos, convenciones y reuniones que organizan las diferentes áreas de la universidad.
24601	Materiales eléctricos y electrónicos	\$ 20,000.00	Compra de material para la carrera de mecatrónica y mantenimiento industrial, como material didáctico.
26101	Combustibles	\$ 180,000.00	Compra de gasolina y diésel por funciones de la universidad
27301	Artículos deportivos	\$ 50,000.00	Compra de material para actividades extracurriculares del área de vinculación

SISTEMA ESTATAL DE EVALUACIÓN
DEPENDENCIA / ENTIENDAD: UNIVERSIDAD TECNOLÓGICA DE SAN LUIS RÍO COLORADO
ANÁLISIS DE VARIACIONES PROGRAMÁTICAS-PRESUPUESTAL

TRIMESTRE: TERCERO DE 2017

Al 30 de septiembre de 2017

CAPÍTULO 3000 – SERVICIOS GENERALES \$ 300,000.00

PARTIDA	DESCRIPCIÓN	AUMENTO	JUSTIFICACIÓN
31103	Servicio e instalaciones para centros escolares	\$ 180,000.00	Servicio de mantenimiento a redes eléctricas de laboratorio y biblioteca
31301	Agua potable	\$ 20,000.00	Pago de agua potable por nuevos edificios
31801	Servicios Postal	\$ 30,000.00	Compra de guías propagadas para el servicios postal
37501	Viáticos en el país	\$ 50,000.00	Pago de viáticos a personas comisionadas por funciones de la universidad
38201	Gastos de Orden Social y Cultural	\$ 20,000.00	Gastos por eventos realizados por el área de vinculación

CAPÍTULO 5000 – BIENES MUEBLES, INMUEBLES E INTANGIBLES \$ 800,000.00

PARTIDA	DESCRIPCIÓN	AUMENTO	JUSTIFICACIÓN
51101	Mobiliario	\$ 100,000.00	Compra de mobiliario para oficinas
51501	Bienes informáticos	\$ 150,000.00	Compra de computadores laptop y de escritorio
51901	Equipo de administración	\$ 120,000.00	Compra de cámaras de seguridad para edificio de biblioteca y laboratorio pesado
51902	Mobiliario y equipo para escuelas, laboratorios y talleres	\$ 110,000.00	Adquisición de maquinaria y equipo para laboratorios
52101	Equipos y aparatos audiovisuales	\$ 110,000.00	Compra de proyectores y equipo de sonido
59101	Software	\$ 210,000.00	Compra de software para equipos de cómputo.

***CAPÍTULO 6000 – INVERSIÓN PÚBLICA \$ 3'350,000.00**

PARTIDA	DESCRIPCIÓN	AUMENTO	JUSTIFICACIÓN
62217	Infraestructura y equipamientos en materia de educación superior	\$ 3'350,000.00	Elaboración de infraestructura

*Es preciso mencionar que de acuerdo al oficio No. 05.06.0797/2017 emitido el día 19 de mayo de 2017 por la Subsecretaría de Egresos del Estado de Sonora, donde señala que el monto destinado a Inversión Pública, la instancia ejecutora es el Instituto Sonorense de Infraestructura (ISIE) esto con la finalidad de atender a la obras que se requieren de Construcción, Equipamiento, Mantenimiento y Rehabilitación.

SISTEMA ESTATAL DE EVALUACIÓN
DEPENDENCIA / ENTIENDAD: UNIVERSIDAD TECNOLÓGICA DE SAN LUIS RÍO COLORADO
ANÁLISIS DE VARIACIONES PROGRAMÁTICAS-PRESUPUESTAL

TRIMESTRE: TERCERO DE 2017

Al 30 de septiembre de 2017

FAMES 2016

Por la autorización del Recurso Federal del Fondo de Aportaciones Múltiples para Educación Superior (FAMES 2016) por un importe de \$ 2'404,144.71 según el oficio emitido No. SH-FAMES-16-002, emitido el día 15 de agosto de 2016, más interés ganados que son \$ 685,563.22 según el oficio DGT/4122/2016 emitido el día 29 de septiembre de 2016, teniendo un total de \$ 3'089,707.93 (son: tres millones ochenta y nueve mil setecientos siete pesos 93/100 M.N), esta información se presenta en la 3ra Sesión de Consejo Ordinaria, celebrada el día 05 de octubre de 2016. **Cabe mencionar que de este monto no se ejerció nada en el ejercicio de 2016, estando pendiente la aplicación para este año.**

5000 Bienes muebles e inmuebles e intangibles.

51902: Mobiliario y equipo para escuelas laboratorios y talleres: \$ 3'089,707.93

Se recibe la cantidad de \$ 246,987.87 del Recurso Federal del Fondo de Aportaciones Múltiples para Educación Superior (FAMES 2016) según el oficio DGT/5831/2016 emitido el día 07 de diciembre de 2016. Esta cantidad se encuentra distribuida de la siguiente manera. **Cabe mencionar que de este monto no se ejerció nada en el ejercicio de 2016, estando pendiente la aplicación para este año.**

51902: Mobiliario y equipo para escuelas laboratorios y talleres: \$ 246,987.87

Se solicita autorización en la segunda de sesión ordinaria de consejo, celebrada el día 08 de junio de 2017 para el aumento de partidas que continuación se describen, por la autorización del Recurso Federal del Fondo de Aportaciones Múltiples para Educación Superior (FAMES 2016) por un importe de \$ 249,378.51 según el oficio No. SH-FAMES-16-019, emitido el día 26 de diciembre de 2016, proveniente de remanentes derivados de la devolución de recursos por parte del fideicomiso del FAM POTENCIADO.

51902: Mobiliario y equipo para escuelas laboratorios y talleres: \$ 249,378.51

Cabe mencionar que se cuenta con un importe total de este programa de \$ 3'586,074.31 (son: Tres millones quinientos ochenta y seis mil setenta y cuatro pesos 31/100 M.N)

Se solicita autorización para el cambio de partidas del Recurso FAMES en la segunda de sesión ordinaria de consejo, celebrada el día 08 de junio de 2017

CAPITULO 5000						
CONCEPTO	PARTIDA	SALDO	AUMENTO	DISMINUCIÓN	SALDO EN PARTIDA	JUSTIFICACIÓN
Mobiliario y Equipo para Escuelas, Laboratorios y Talleres	51902	\$ 3,586,074.31		\$ 1,150,000.00	\$ 2,436,074.31	Por la adquisición de equipamiento en otros rubros de bienes muebles, se reduce la cantidad que se presenta.
Equipo de computo y tecnologías de la información	51501	\$ -	\$ 750,000.00	\$ -	\$ 750,000.00	Adquisición de laboratorio de idiomas
Software	59101	\$ -	\$ 400,000.00	\$ -	\$ 400,000.00	Adquisición de software para laboratorio de idiomas.

SISTEMA ESTATAL DE EVALUACIÓN
DEPENDENCIA / ENTIDAD: UNIVERSIDAD TECNOLÓGICA DE SAN LUIS RÍO COLORADO
ANÁLISIS DE VARIACIONES PROGRAMÁTICAS-PRESUPUESTAL

TRIMESTRE: TERCERO DE 2017

Al 30 de septiembre de 2017

AUMENTO DE PARTIDAS POR LA ASIGNACIÓN DEL PROGRAMA DE FONDO DE
APORTACIONES MÚLTIPLES 2017 (FAM)

Por la asignación de recurso del Programa de Fondo de Aportaciones Múltiples 2017 (FAM) según el oficio No. 500/2017-0488 emitido el día 31 de marzo de 2017 por el Subsecretario de Educación Superior, donde hace mención que esta universidad se ve beneficiada con la cantidad de \$9'200,000.000 (son: Nueve millones doscientos mil pesos 00/100 m.n.) para la instalación de módulos de paneles solares, planta de tratamientos de aguas y red de riego así como el equipamiento especializado. Se solicitará en la 3ra sesión de consejo ordinaria el día 05 de octubre lo anterior.

Esta universidad manejará la cantidad de \$ 2'000,000.00 (son: dos millones 00/100 m.n.) esto para el equipamiento especializado de las carreras de Mecatrónica y Tecnológicas de la Información y la Comunicación

PARTIDA	DESCRIPCIÓN	AUMENTO	JUSTIFICACIÓN
51902	Mobiliario y equipo para escuelas, laboratorios y talleres	\$ 2'000,000.00	Equipamiento especializado para la carrera de Mecatrónica y Tecnologías de la Información y Comunicación.

**SISTEMA ESTATAL DE EVALUACIÓN
DEPENDENCIA / ENTIENDAD: UNIVERSIDAD TECNOLÓGICA DE SAN LUIS RÍO COLORADO
ANÁLISIS DE VARIACIONES PROGRAMÁTICAS-PRESUPUESTAL**

TRIMESTRE: TERCERO DE 2017

Al 30 de septiembre de 2017

CAMBIO DE PARTIDAS INTERNAS, AUMENTO Y DISMINUCIÓN

CAPITULO 1000						
CONCEPTO	PARTIDA	SALDO	AUMENTO	DISMINUCIÓN	SALDO EN PARTIDA	JUSTIFICACIÓN
Sueldo base al personal eventual	12201	\$ 3,830,727.20		\$ 270,000.00	\$ 3,560,727.20	Suficiencia presupuestal en esta partida
Indemnización al personal	15201	\$ -245,597.50	\$ 270,000.00		\$ 24,402.50	Indemnización de Pedro Cruz Camargo y Mariana Casillas Chavez

Se solicita autorización en la segunda de sesión ordinaria de consejo, celebrada el día 08 de junio de 2017. Para el cambio de partidas que a continuación de se presentan.

CAPITULO 1000						
CONCEPTO	PARTIDA	SALDO	AUMENTO	DISMINUCIÓN	SALDO EN PARTIDA	JUSTIFICACIÓN
Sueldo base al personal eventual	12201	\$ 3,264,915.17	\$ -	\$ 300,000.00	\$ 2,964,915.17	Suficiencia presupuestal en esta partida
Indemnización al personal	15201	\$ -245,597.50	\$ 300,000.00	\$ -	\$ 54,402.50	Indemnización de Pedro Cruz Camargo y Mariana Casillas Chavez

CAPITULO 6000						
CONCEPTO	PARTIDA	SALDO	AUMENTO	DISMINUCIÓN	SALDO EN PARTIDA	JUSTIFICACIÓN
Infraestructura y equipamiento en materia de educación superior	62217	\$ 1,019,943.00	\$ -	\$ 38,663.67	\$ 981,279.33	Por suficiencia presupuestal se reduce de este capítulo y partida
CAPITULO 5000						
CONCEPTO	PARTIDA	SALDO	AUMENTO	DISMINUCIÓN	SALDO EN PARTIDA	JUSTIFICACIÓN
Mobiliario y equipo para escuelas, laboratorios y talleres	51902	\$ -	\$ 16,663.67	\$ -	\$ 16,663.67	Compra de motor de 3HP para bomba de cisterna de agua.
Software	59101	\$ -	\$ 22,000.00	\$ -	\$ 22,000.00	Adquisición de antivirus

**SISTEMA ESTATAL DE EVALUACIÓN
DEPENDENCIA / ENTIENDAD: UNIVERSIDAD TECNOLÓGICA DE SAN LUIS RÍO COLORADO
ANÁLISIS DE VARIACIONES PROGRAMATICOS-PRESUPUESTAL**


TRIMESTRE: TERCERO DE 2017

Al 30 de septiembre de 2017

Se solicitará autorización en la tercera de sesión ordinaria de consejo, celebrada el día 05 de octubre de 2017. Para el cambio de partidas que a continuación de se presentan.

CAPITULO 2000						
CONCEPTO	PARTIDA	SALDO	AUMENTO	DISMINUCIÓN	SALDO EN PARTIDA	JUSTIFICACIÓN
Materiales y útiles de impresión	21201	\$ 136,250.88	\$ -	\$ 95,342.00	\$ 40,908.88	Por suficiencia presupuestal disminuye la cantidad descrita
Materiales y útiles de oficina	21101	\$ 61,452.00	\$ -	\$ 23,000.00	\$ 38,452.00	Por suficiencia presupuestal disminuye la cantidad descrita
Materiales complementarios	24801	\$ -75,342.00	\$ 118,342.00	\$ -	\$ 43,000.00	Por necesidad de la universidad de rotular el nuevo sistema educativo BIS
Combustibles	26101	\$ 271,933.11	\$ -	\$ 110,000.00	\$ 161,933.11	Por suficiencia presupuestal disminuye la cantidad descrita
Refacciones y accesorios menores de equipo de transporte	29601	\$ 74,387.88	\$ -	\$ 40,000.00	\$ 34,387.88	Por suficiencia presupuestal disminuye la cantidad descrita
Materiales Educativos	21701	\$ -148,925.00	\$ 150,000.00	\$ -	\$ 1,075.00	Por la compra de libros de ingles para alumnos de nuevo ingreso. Por el nuevo sistema educativo BIS
Materiales, accesorios y suministros de laboratorio	25501	\$ 39,744.18	\$ -	\$ 5,000.00	\$ 34,744.18	Por suficiencia presupuestal disminuye la cantidad descrita
Refacciones y Accesorios Menores de Mobiliario y Equipo	29301	\$ -1,277.59	\$ 5,000.00	\$ -	\$ 3,722.41	Se remplaza compresor de refrigerador que es utilizado por la carrera de Procesos Alimentarios
CAPITULO 3000						
CONCEPTO	PARTIDA	SALDO	AUMENTO	DISMINUCIÓN	SALDO EN PARTIDA	JUSTIFICACIÓN
Energía eléctrica a escuelas	31102	\$ 1,117,249.00	\$ -	\$ 300,000.00	\$ 817,249.00	Por suficiencia presupuestal disminuye la cantidad descrita
Conservación y mantenimiento menor de inmuebles	35101	\$ -116,377.42	\$ 250,000.00	\$ -	\$ 133,622.58	Mantenimiento preventivos y correctivos que se generan en los inmuebles como es el edificio académico y biblioteca
Difusión por radio, televisión y otros medios sobre programas gubernamentales	36101	\$ -17,662.40	\$ 50,000.00	\$ -	\$ 32,337.60	Difusión por el área de vinculación para la oferta educativa que ofrece esta universidad.


Lic. Salvador Raúl Gonzalez Valenzuela
Rector


L.C.P. Sérvando Sanchez Carrizosa
Director de Administración y Finanzas