

CUARTO INFORME TRIMESTRAL

The logo for Universidad Tecnológica San Luis Río Colorado, featuring the letters 'UTSLRC' in a stylized, italicized font.

Universidad Tecnológica
San Luis Río Colorado

Formatos

Listado de Formatos ETCA "Evaluación Trimestral Contabilidad Armonizada"

I.- Información contable		
1	ETCA-I-01	Estado de Situación Financiera
2	ETCA-I-02	Estado de Situación Financiera-Detallado-LDF
3	ETCA-I-03	Estado de Actividades
4	ETCA-I-04	Estado de Variación en la Hacienda Pública
5	ETCA-I-05	Estado de Cambios en la Situación Financiera
6	ETCA-I-06	Estado de Flujos de Efectivo
7	ETCA-I-07	Estado Analítico del Activo
8	ETCA-I-08	Estado Analítico de la Deuda y Otros Pasivos
9	ETCA-I-09	Informe Analítico de la Deuda y Otros Pasivos-Detallado-LDF
10	ETCA-I-10	Informe Analítico de Obligaciones Diferentes de Financiamiento-LDF
11	ETCA-I-11	Informe sobre Pasivos Contingentes
13	ETCA-I-12	Notas a los Estados Financieros
II.- Información Presupuestaria		
14	ETCA-II-01	Estado Analítico de Ingresos
15	ETCA-II-02	Estado Analítico de Ingresos Detallado-LDF
16	ETCA-II-03	Conciliación entre los Ingresos Presupuestarios y Contables
17	ETCA-II-04	Estado Analítico del Ejercicio Presupuesto de Egresos
18	ETCA-II-05	Estado Analítico del Ejercicio Presupuesto de Egresos Detallado-LDF Clasificación Por Objeto del Gasto
19	ETCA-II-06	Estado Analítico del Ejercicio Presupuesto de Egresos Clasificación Económica (Por Tipo de Gasto)
20	ETCA-II-07	Estado Analítico del Ejercicio Presupuesto de Egresos Por Unidad Administrativa
21	ETCA-II-08	Estado Analítico del Ejercicio Presupuesto de Egresos Detallado-LDF Por Unidad Administrativa
22	ETCA-II-09	Estado Analítico del Ejercicio Presupuesto de Egresos Clasificación Administrativa, Por Poderes
23	ETCA-II-10	Estado Analítico del Ejercicio Presupuesto de Egresos Clasificación Administrativa, Por tipo de Organismo o Entidad Paraestatal
24	ETCA-II-11	Estado Analítico del Ejercicio Presupuesto de Egresos Clasificación Funcional (Finalidad y Función)
25	ETCA-II-12	Estado Analítico del Ejercicio Presupuesto de Egresos -Detallado-LDF Clasificación Funcional (Finalidad y Función)
26	ETCA-II-13	Estado Analítico del Ejercicio Presupuesto de Egresos Por Partida del Gasto
27	ETCA-II-14	Estado Analítico del Ejercicio Presupuesto de Egresos - Detallado-LDF (Clasificación de Servicios Personales por Categoría)
28	ETCA-II-15	Conciliación entre los Egresos Presupuestarios y los Gastos Contables
29	ETCA-II-16	Endeudamiento Neto

ACTIVO	2017	2016	PASIVO	2017	2016
Activo Circulante			Pasivo Circulante		
Efectivo y Equivalentes	15,433,759.29	11,906,243.81	Cuentas por Pagar a Corto Plazo	7,321.19	-
Derechos a Recibir Efectivo o Equivalentes	65,237.00	251,084.17	Documentos por Pagar a Corto Plazo	-	-
Derechos a Recibir Bienes o Servicios	1,402,058.11	-	Porción a Corto Plazo de la Deuda Pública a Largo Plazo	-	-
Inventarios	-	-	Títulos y Valores a Corto Plazo	-	-
Almacenes	635,833.12	-	Pasivos Diferidos a Corto Plazo	-	-
Estimación por Pérdida o Deterioro de Activos Circulantes	-	-	Fondos y Bienes de Terceros en Garantía y/o Administración a Corto Plazo	-	-
Otros Activos Circulantes	-	-	Provisiones a Corto Plazo	23,200.00	3,349.30
			Otros Pasivos a Corto Plazo	9,486.61	6,371.31
Total de Activos Circulantes	17,536,887.52	12,157,327.98	Total de Pasivos Circulantes	40,007.80	9,720.61
Activo No Circulante			Pasivo No Circulante		
Inversiones Financieras a Largo Plazo	-	-	Cuentas por Pagar a Largo Plazo	-	-
Derechos a Recibir Efectivo o Equivalentes a Largo Plazo	-	-	Documentos por Pagar a Largo Plazo	-	-
Bienes Inmuebles, Infraestructura y Construcciones en Proceso	73,714,945.30	46,142,957.82	Deuda Pública a Largo Plazo	-	-
Bienes Muebles	26,962,391.74	19,060,386.34	Pasivos Diferidos a Largo Plazo	-	-
Activos Intangibles	1,037,952.91	450,596.74	Fondos y Bienes de Terceros en Garantía y/o en Administración a Largo Plazo	-	-
Depreciación, Deterioro y Amortización Acumulada de Bienes	- 16,776,419.29	- 12,410,374.88	Provisiones a Largo Plazo	-	-
Activos Diferidos	-	-			
Estimación por Pérdida o Deterioro de Activos no Circulantes	-	-			
Otros Activos no Circulantes	-	-			
Total de Activos No Circulantes	84,938,870.66	53,243,566.02	Total de Pasivos No Circulantes	-	-
Total de Activos	102,475,758.18	65,400,894.00	Total de Pasivo	40,007.80	9,720.61
			Hacienda Pública/Patrimonio		
			Hacienda Pública/Patrimonio Contribuido	77,440,562.81	45,430,080.68
			Aportaciones	77,440,562.81	45,430,080.68
			Donaciones de Capital	-	-
			Actualización de la Hacienda Pública/Patrimonio		
			Hacienda Pública/Patrimonio Generado	24,995,187.57	19,961,092.71
			Resultados del Ejercicio (Ahorro/ Desahorro)	5,034,094.86	6,727,452.41
			Resultados de Ejercicios Anteriores	19,961,092.71	13,233,640.30
			Revalúos	-	-
			Reservas	-	-
			Rectificaciones de Resultados de Ejercicios Anteriores	-	-
			Exceso o Insuficiencia en la Actualización de la Hacienda Pública/Patrimonio	-	-
			Resultado por Posición Monetaria	-	-
			Resultado por Tenencia de Activos no Monetarios	-	-
			Total Hacienda Pública/Patrimonio	102,435,750.38	65,391,173.39
			Total de Pasivo y Hacienda Pública/Patrimonio	102,475,758.18	65,400,894.00

"Bajo protesta de decir verdad declaramos que los Estados Financieros y sus Notas, son razonablemente correctos y son responsabilidad del emisor"


Lic. Salvador Raúl González Valenzuela
RECTOR




L.C.P. Servando Sánchez Carrizoza
DIRECTOR DE ADMINISTRACIÓN Y FINANZAS

Concepto (c)	2017	31 de diciembre de 2016	Concepto (c)	2017	31 de diciembre de 2016
ACTIVO			PASIVO		
Activo Circulante			Activo Circulante		
a. Efectivo y Equivalentes (a=a1+a2+a3+a4+a5+a6+a7)	15,433,759.29	11,906,243.81	a. Cuentas por Pagar a Corto Plazo (a=a1+a2+a3+a4+a5+a6+a7+a8+a9)	16,807.80	6,371.31
a1) Efectivo	5,021.33	5,021.33	a1) Servicios Personales por Pagar a Corto Plazo	7,321.19	-
a2) Bancos/Tesorería	15,428,737.96	11,901,222.48	a2) Proveedores por Pagar a Corto Plazo	-	-
a3) Bancos/Dependencias y Otros	-	-	a3) Contratistas por Obras Públicas por Pagar a Corto Plazo	-	-
a4) Inversiones Temporales (Hasta 3 meses)	-	-	a4) Participaciones y Aportaciones por Pagar a Corto Plazo	-	-
a5) Fondos con Afectación Específica	-	-	a5) Transferencias Orogadas por Pagar a Corto Plazo	-	-
a6) Depósitos de Fondos de Terceros en Garantía y/o Administración	-	-	a6) Intereses, Comisiones y Otros Gastos de la Deuda Pública por Pagar a Corto Plazo	-	-
a7) Otros Efectivos y Equivalentes	-	-	a7) Retenciones y Contribuciones por Pagar a Corto Plazo	-	-
b. Derechos a Recibir Efectivo o Equivalentes (b=b1+b2+b3+b4+b5+b6+b7)	65,237.00	251,084.17	a8) Devoluciones de la Ley de Ingresos por Pagar a Corto Plazo	-	-
b1) Inversiones Financieras de Corto Plazo	-	-	a9) Otras Cuentas por Pagar a Corto Plazo	9,486.61	6,371.31
b2) Cuentas por Cobrar a Corto Plazo	-	-	b. Documentos por Pagar a Corto Plazo (b=b1+b2+b3)	-	-
b3) Deudores Diversos por Cobrar a Corto Plazo	65,237.00	251,084.17	b1) Documentos Comerciales por Pagar a Corto Plazo	-	-
b4) Ingresos por Recuperar a Corto Plazo	-	-	b2) Documentos con Contratistas por Obras Públicas por Pagar a Corto Plazo	-	-
b5) Deudores por Anticipos de la Tesorería a Corto Plazo	-	-	b3) Otros Documentos por Pagar a Corto Plazo	-	-
b6) Préstamos Orogados a Corto Plazo	-	-	c. Porción a Corto Plazo de la Deuda Pública a Largo Plazo (c=c1+c2)	-	-
b7) Otros Derechos a Recibir Efectivo o Equivalentes a Corto Plazo	-	-	c1) Porción a Corto Plazo de la Deuda Pública	-	-
c. Derechos a Recibir Bienes o Servicios (c=c1+c2+c3+c4+c5)	1,402,058.11	-	c2) Porción a Corto Plazo de Arrendamiento Financiero	-	-
c1) Anticipo a Proveedores por Adquisición de Bienes y Prestación de Servicios a Corto Plazo	1,402,058.11	-	d. Títulos y Valores a Corto Plazo	-	-
c2) Anticipo a Proveedores por Adquisición de Bienes Inmuebles y Muebles a Corto Plazo	-	-	e. Pasivos Diferidos a Corto Plazo (e=e1+e2+e3)	-	-
c3) Anticipo a Proveedores por Adquisición de Bienes Intangibles a Corto Plazo	-	-	e1) Ingresos Cobrados por Adelantado a Corto Plazo	-	-
c4) Anticipo a Contratistas por Obras Públicas a Corto Plazo	-	-	e2) Intereses Cobrados por Adelantado a Corto Plazo	-	-
c5) Otros Derechos a Recibir Bienes o Servicios a Corto Plazo	-	-	e3) Otros Pasivos Diferidos a Corto Plazo	-	-
d. Inventarios (d=d1+d2+d3+d4+d5)	-	-	f. Fondos y Bienes de Terceros en Garantía y/o Administración a Corto Plazo (f=f1+f2+f3+f4+f5+f6)	-	-
d1) Inventario de Mercancías para Venta	-	-	f1) Fondos en Garantía a Corto Plazo	-	-
d2) Inventario de Mercancías Terminadas	-	-	f2) Fondos en Administración a Corto Plazo	-	-
d3) Inventario de Mercancías en Proceso de Elaboración	-	-	f3) Fondos Contingentes a Corto Plazo	-	-
d4) Inventario de Materias Primas, Materiales y Suministros para Producción	-	-	f4) Fondos de Fideicomisos, Mandatos y Contratos Análogos a Corto Plazo	-	-
d5) Bienes en Tránsito	-	-	f5) Otros Fondos de Terceros en Garantía y/o Administración a Corto Plazo	-	-
e. Almacenes	635,833.12	-	f6) Valores y Bienes en Garantía a Corto Plazo	-	-

Concepto (c)	2017	31 de diciembre de 2016	Concepto (c)	2017	31 de diciembre de 2016
f. Estimación por Pérdida o Deterioro de Activos Circulantes (f=f1+f2) o Equivalentes			g. Provisiones a Corto Plazo (g=g1+g2+g3)	23,200.00	3,349.30
f1) Estimaciones para Cuentas Incobrables por Derechos a Recibir Efectivo o Equivalentes			g1) Provisión para Demandas y Juicios a Corto Plazo		
f2) Estimación por Deterioro de Inventarios			g2) Provisión para Contingencias a Corto Plazo	23,200.00	3,349.30
g. Otros Activos Circulantes (g=g1+g2+g3+g4)			g3) Otras Provisiones a Corto Plazo		
g1) Valores en Garantía			h. Otros Pasivos a Corto Plazo (h=h1+h2+h3)		
g2) Bienes en Garantía (excluye depósitos de fondos)			h1) Ingresos por Clasificar		
g3) Bienes Derivados de Embargos, Decomisos, Aseguramientos y Dación en Pago			h2) Recaudación por Participar		
g4) Adquisición con Fondos de Terceros			h3) Otros Pasivos Circulantes		
IA. Total de Activos Circulantes (IA = a + b + c + d + e + f + g)	17,536,887.52	12,157,327.98	IIA. Total de Pasivos Circulantes (IIA = a + b + c + d + e + f + g + h)	40,007.80	9,720.61
Activo No Circulante			Pasivo No Circulante		
a. Inversiones Financieras a Largo Plazo			a. Cuentas por Pagar a Largo Plazo		
b. Derechos a Recibir Efectivo o Equivalentes a Largo Plazo			b. Documentos por Pagar a Largo Plazo		
c. Bienes Inmuebles, Infraestructura y Construcciones en Proceso	73,714,945.30	46,142,967.82	c. Deuda Pública a Largo Plazo		
d. Bienes Muebles	26,982,391.74	19,060,386.34	d. Pasivos Diferidos a Largo Plazo		
e. Activos Intangibles	1,037,952.91	450,596.74	e. Fondos y Bienes de Terceros en Garantía y/o en Administración a Largo Plazo		
f. Depreciación, Deterioro y Amortización Acumulada de Bienes	16,776,419.29	12,410,374.88	f. Provisiones a Largo Plazo		
g. Activos Diferidos			IIIB. Total de Pasivos No Circulantes (IIIB=a + b + c + d + e + f)		
h. Estimación por Pérdida o Deterioro de Activos no Circulantes			II. Total del Pasivo (II = IIA + IIIB)	40,007.80	9,720.61
i. Otros Activos no Circulantes			HACIENDA PÚBLICA/PATRIMONIO		
IB. Total de Activos No Circulantes (IB = a + b + c + d + e + f + g + h + i)	84,938,870.66	53,243,566.02	IIIA. Hacienda Pública/Patrimonio Contribuido (IIIA = a + b + c)	77,440,562.81	45,430,080.68
I. Total del Activo (I = IA + IB)	102,475,758.18	65,400,894.00	a. Aportaciones	77,440,562.81	45,430,080.68
			b. Donaciones de Capital		
			c. Actualización de la Hacienda Pública/Patrimonio		
			IIIB. Hacienda Pública/Patrimonio Generado (IIIB = a + b + c + d + e)	24,995,187.57	19,961,092.71
			a. Resultados del Ejercicio (Ahorro/ Desahorro)	5,034,094.86	6,727,452.41
			b. Resultados de Ejercicios Anteriores	19,961,092.71	13,233,640.30
			c. Revalúos		
			d. Reservas		
			e. Rectificaciones de Resultados de Ejercicios Anteriores		
			IIIC. Exceso o Insuficiencia en la Actualización de la Hacienda Pública/Patrimonio (IIIC=a+b)		
			a. Resultado por Posición Monetaria		
			b. Resultado por Tenencia de Activos no Monetarios		
			III. Total Hacienda Pública/Patrimonio (III = IIIA + IIIB + IIIC)	102,435,750.38	65,391,173.39
			IV. Total del Pasivo y Hacienda Pública/Patrimonio (IV = III + II)	102,475,758.18	65,400,894.00


 L.C. Servando Sánchez Carrizoza
 Director de Administración y Finanzas




 Lic. Salvador Raúl González Valenzuela
 Rector

	2017	2016
INGRESOS Y OTROS BENEFICIOS		
Ingresos de la Gestión:	3,387,601.84	4,746,118.66
Impuestos	-	-
Cuotas y Aportaciones de Seguridad Social	-	-
Contribuciones de Mejoras	-	-
Derechos	-	-
Productos de Tipo Corriente ¹	-	-
Aprovechamientos de Tipo Corriente	-	-
Ingresos por Venta de Bienes y Servicios	3,387,601.84	4,746,118.66
Ingresos no Comprendidos en las Fracciones de la Ley de Ingresos Causados en Ejercicios Fiscales Anteriores Pendientes de Liquidación o Pago	-	-
Participaciones, Aportaciones, Transferencias, Asignaciones, Subsidios y Otras Ayudas	33,483,298.51	28,989,835.36
Participaciones y Aportaciones	-	-
Transferencia, Asignaciones, Subsidios y Otras Ayudas	33,483,298.51	28,989,835.36
Otros Ingresos y Beneficios	80,778.46	64,309.15
Ingresos Financieros	-	-
Incremento por Variación de Inventarios	-	-
Disminución del Exceso de Estimaciones por Pérdida o Deterioro u Obsolescencia	-	-
Disminución del Exceso de Provisiones	-	-
Otros Ingresos y Beneficios Varios	80,778.46	64,309.15
Total de Ingresos y Otros Beneficios	36,951,678.81	33,800,263.17
GASTOS Y OTRAS PÉRDIDAS		
Gastos de Funcionamiento	26,535,500.30	23,905,860.75
Servicios Personales	18,611,600.50	17,788,685.52
Materiales y Suministros	1,744,249.65	1,390,594.91
Servicios Generales	6,179,650.15	4,726,580.32
Transferencia, Asignaciones, Subsidios y Otras Ayudas	-	109,730.76
Transferencias Internas y Asignaciones al Sector Público	-	109,730.76
Transferencias al Resto del Sector Público	-	-
Subsidios y Subvenciones	-	-
Ayudas Sociales	-	-
Pensiones y Jubilaciones	-	-
Transferencias a Fideicomisos, Mandatos y Contratos Análogos	-	-
Transferencias a la Seguridad Social	-	-
Donativos	-	-
Transferencias al Exterior	-	-
Participaciones y Aportaciones	-	-
Participaciones	-	-
Aportaciones	-	-
Convenios	-	-
Intereses, Comisiones y Otros Gastos de la Deuda Pública	-	-
Intereses de la Deuda Pública	-	-
Comisiones de la Deuda Pública	-	-
Gastos de la Deuda Pública	-	-
Costo por Coberturas	-	-
Apoyos Financieros	-	-
Otros Gastos y Pérdidas Extraordinarias	5,382,083.65	3,057,219.25
Estimaciones, Depreciaciones, Deterioros, Obsolescencia y Amortizaciones	4,394,140.41	3,046,305.21
Provisiones	-	-
Disminución de Inventarios	904,868.44	-
Aumento por Insuficiencia de Estimaciones por Pérdida o Deterioro y Obsolescencia	-	-
Aumento por Insuficiencia de Provisiones	-	-
Otros Gastos	83,074.80	10,914.04
Inversión Pública	-	-
Inversión Pública no Capitalizable	-	-
Total de Gastos y Otras Pérdidas	31,917,583.95	27,072,810.76
Resultados del Ejercicio (Ahorro/Desahorro)	5,034,094.86	6,727,452.41

Bajo protesta de decir verdad declaramos que los Estados Financieros y sus Notas, son razonablemente correctos y son responsabilidad del emisor.

Lic. Salvador Raúl González Valenzuela
Rector




L.C.P. Servando Sánchez Carrizoza
Director de Administración y Finanzas

(PESOS)

TRIMESTRE: Cuarto 2017

Concepto	Hacienda Pública / Patrimonio Contribuido	Hacienda Pública / Patrimonio Generado de Ejercicio Anteriores	Hacienda Pública / Patrimonio Generado del Ejercicio	Ajustes por Cambios de Valor	Total
Rectificaciones de Resultados de Ejercicios Anteriores				0.00	0.00
Patrimonio Neto Inicial Ajustado del Ejercicio	45,430,080.68			0.00	45,430,080.68
Aportaciones	45,430,080.68			0.00	45,430,080.68
Donaciones de Capital	0.00			0.00	0.00
Actualización de la Hacienda Pública/Patrimonio	0.00			0.00	0.00
Variaciones de la Hacienda Pública / Patrimonio Neto del Ejercicio		13,233,640.30	6,727,452.41	0.00	19,961,092.71
Resultados del Ejercicio (Ahorro/Desahorro)			6,727,452.41	0.00	6,727,452.41
Resultados de Ejercicios Anteriores		13,233,640.30		0.00	13,233,640.30
Revalúos				0.00	0.00
Reservas				0.00	0.00
Hacienda Pública / Patrimonio Neto Final del Ejercicio 2016	45,430,080.68	13,233,640.30	6,727,452.41	0.00	65,391,173.39
Cambios en la Hacienda Pública / Patrimonio Neto del Ejercicio 2017	32,010,482.13			0.00	32,010,482.13
Aportaciones	32,010,482.13			0.00	32,010,482.13
Donaciones de Capital	0.00			0.00	0.00
Actualización de la Hacienda Pública/Patrimonio	0.00			0.00	0.00
Variaciones de la Hacienda Pública / Patrimonio Neto del Ejercicio		6,727,452.41	5,034,094.86	0.00	11,761,547.27
Resultados del Ejercicio (Ahorro/Desahorro)			5,034,094.86	0.00	5,034,094.86
Resultados de Ejercicios Anteriores		6,727,452.41		0.00	6,727,452.41
Revalúos				0.00	0.00
Reservas				0.00	0.00
Saldo Neto en la Hacienda Pública / Patrimonio 2017	77,440,562.81	19,961,092.71	5,034,094.86	0.00	102,435,750.38


"Bajo protesta de decir verdad declaramos que los Estados Financieros y sus Notas, son razonablemente correctos y son responsabilidad del emisor"



Lic. Salvador Raúl González Valenzuela
Rector


L.C.P. Servando Sánchez Carrizoza
Director de Administración y Finanzas

	<u>Origen</u>	<u>Aplicación</u>
Activo	4,551,891.58	41,626,755.76
Activo Circulante	185,847.17	5,565,406.71
Efectivo y Equivalentes		3,527,515.48
Derechos a Recibir Efectivo o Equivalentes	185,847.17	
Derechos a Recibir Bienes o Servicios		1,402,058.11
Inventario		
Almacenes		635,833.12
Estimación por Pérdida o Deterioro de Activos Circulantes		
Otros Activos Circulantes		
Activo No Circulante	4,366,044.41	36,061,349.05
Inversiones Financieras a Largo Plazo		
Derechos a Recibir Efectivo o Equivalentes a Largo Plazo		
Bienes Inmuebles, Infraestructura y Construcciones en Proceso		27,571,987.48
Bienes Muebles		7,902,005.40
Activos Intangibles		587,356.17
Depreciación, Deterioro y Amortización Acumulada de Bienes	4,366,044.41	
Activos Diferidos		
Estimación por Pérdida o Deterioro de Activos no Circulantes		
Otros Activos no Circulantes		
Pasivo	30,287.36	0.00
Pasivo Circulante	30,287.36	0.00
Cuentas por Pagar a Corto Plazo	7,321.36	
Documentos por Pagar a Corto Plazo		
Porción a Corto Plazo de la Deuda Pública a Largo Plazo		
Títulos y Valores a Corto Plazo		
Pasivos Diferidos a Corto Plazo		
Fondos y Bienes de Terceros en Garantía y/o Administración a Corto Plazo		
Provisiones a Corto Plazo	19,850.70	
Otros Pasivos a Corto Plazo	3,115.30	
Pasivo No Circulante	0.00	0.00
Cuentas por Pagar a Largo Plazo		
Documentos por Pagar a Largo Plazo		
Deuda Pública a Largo Plazo		
Pasivos Diferidos a Largo Plazo		
Fondos y Bienes de Terceros en Garantía y/o en Administración a Largo Plazo		
Provisiones a Largo Plazo		
HACIENDA PÚBLICA/PATRIMONIO	38,737,934.54	1,693,357.55
Hacienda Pública/Patrimonio Contribuido	32,010,482.13	0.00
Aportaciones	32,010,482.13	
Donaciones de Capital		
Actualización de la Hacienda Pública/Patrimonio		
Hacienda Pública/Patrimonio Generado	6,727,452.41	1,693,357.55
Resultados del Ejercicio (Ahorro/ Desahorro)		1,693,357.55
Resultados de Ejercicios Anteriores	6,727,452.41	
Revalúos		
Reservas		
Rectificaciones de Resultados de Ejercicios Anteriores		
Excesos o Insuficiencia en la Actualización de la Hacienda Pública/Patrimonio	0.00	0.00
Resultado por Posición Monetaria		
Resultado por Tenencia de Activos no Monetarios		

Bajo protesta de decir verdad declaramos que los Estados Financieros y sus Notas, son razonablemente correctos y son responsabilidad del emisor


Lic. Salvador Raúl González Valenzuela
Rector


L.C.P. Servando Sánchez Carrizoza
Director de Administración y Finanzas

al 31 de diciembre 2017

(PESOS)

TRIMESTRE: Cuarto 2017

Concepto	2017	2016
Flujos de Efectivo de las Actividades de Operación		
Origen	36,951,678.81	33,800,263.17
Impuestos		
Cuotas y Aportaciones de Seguridad Social		
Contribuciones de mejoras		
Derechos		
Productos de Tipo Corriente		
Aprovechamientos de Tipo Corriente		
Ingresos por Venta de Bienes y Servicios	3,468,380.30	4,810,427.81
Ingresos no Comprendidos en las Fracciones de la Ley de Ingresos Causados en Ejercicios Fiscales Anteriores		
Pendientes de Liquidación o Pago		
Participaciones y Aportaciones		
Transferencias, Asignaciones y Subsidios y Otras Ayudas	33,483,298.51	28,989,835.36
Otros Orígenes de Operación		
Aplicación	26,661,433.02	24,067,408.93
Servicios Personales	18,611,600.50	17,788,685.52
Materiales y Suministros	1,744,249.65	1,390,594.91
Servicios Generales	6,179,650.15	4,726,580.32
Transferencias Internas y Asignaciones al Sector Público		109,730.76
Transferencias al resto del Sector Público		
Subsidios y Subvenciones		
Ayudas Sociales		
Pensiones y Jubilaciones		
Transferencias a Fideicomisos, Mandatos y Contratos Análogos		
Transferencias a la Seguridad Social		
Donativos		
Transferencias al Exterior		
Participaciones		
Aportaciones		
Convenios		
Otras Aplicaciones de Operación	125,932.72	51,817.42
Flujos Netos de Efectivo por Actividades de Operación	10,290,245.79	9,732,854.24
Flujos de Efectivo de las Actividades de Inversión		
Origen	0.00	0.00
Bienes Inmuebles, Infraestructura y Construcciones en Proceso		
Bienes Muebles		
Otros Orígenes de Inversión		
Aplicación	6,762,730.31	2,197,002.22
Bienes Inmuebles, Infraestructura y Construcciones en Proceso	2,173,522.70	
Bienes Muebles	4,001,851.44	2,197,002.22
Otras Aplicaciones de Inversión	587,356.17	
Flujos Netos de Efectivo por Actividades de Inversión	-6,762,730.31	-2,197,002.22
Flujo de Efectivo de las Actividades de Financiamiento		
Origen	0.00	0.00
Endeudamiento Neto		
Interno		
Externo		
Otros Orígenes de Financiamiento		
Aplicación	0.00	0.00
Servicios de la Deuda		
Interno		
Externo		
Otras Aplicaciones de Financiamiento		
Flujos netos de Efectivo por Actividades de Financiamiento	0.00	0.00
Incremento/Disminución Neta en el Efectivo y Equivalentes al Efectivo	3,527,515.48	7,535,852.02
Efectivo y Equivalentes al Efectivo al Inicio del Ejercicio	11,906,243.81	4,370,391.79
Efectivo y Equivalentes al Efectivo al Final del Ejercicio	15,433,759.29	11,906,243.81

Bajo protesta de decir verdad declaramos que los Estados Financieros y sus Notas, son razonablemente correctos y son responsabilidad del emisor

Lic. Salvador Raúl González Valenzuela
Rector

L.C.P. Servando Sánchez Carrizosa
Director de Administración y Finanzas

(PESOS)

TRIMESTRE: Cuarto 2017

Concepto	Saldo Inicial 1	Cargos del Periodo 2	Abonos del Periodo 3	Saldo Final 4 (1+2-3)	Variación del Periodo (4-1)
ACTIVO	65,400,894.00	194,524,818.84	157,449,954.66	102,475,758.18	37,074,864.18
Activo Circulante	12,157,327.98	158,421,073.99	153,041,514.45	17,536,887.52	5,379,559.54
Efectivo y Equivalentes	11,906,243.81	117,594,600.28	114,067,084.80	15,433,759.29	3,527,515.48
Derechos a Recibir Efectivo o Equivalentes	251,084.17	37,605,695.54	37,791,542.71	65,237.00	-185,847.17
Derechos a Recibir Bienes o Servicios		1,680,076.61	278,018.50	1,402,058.11	1,402,058.11
Inventarios				0.00	0.00
Almacenes		1,540,701.56	904,868.44	635,833.12	635,833.12
Estimación por Pérdida o Deterioro de Activos Circulantes				0.00	0.00
Otros Activos Circulantes				0.00	0.00
Activo No Circulante	53,243,566.02	36,103,744.85	4,408,440.21	84,938,870.66	31,695,304.64
Inversiones Financieras a Largo Plazo				0.00	0.00
Derechos a Recibir Efectivo o Equivalentes a Largo Plazo				0.00	0.00
Bienes Inmuebles, Infraestructura y Construcciones en Proceso	46,142,957.82	27,571,987.48		73,714,945.30	27,571,987.48
Bienes Muebles	19,060,386.34	7,930,166.40	28,161.00	26,962,391.74	7,902,005.40
Activos Intangibles	450,596.74	587,356.17		1,037,952.91	587,356.17
Depreciación, Deterioro y Amortización Acumulada de Bienes	-12,410,374.88	14,234.80	4,380,279.21	-16,776,419.29	-4,366,044.41
Activos Diferidos				0.00	0.00
Estimación por Pérdida o Deterioro de Activos no Circulantes				0.00	0.00
Otros Activos no Circulantes				0.00	0.00

Bajo protesta de decir verdad declaramos que los Estados Financieros y sus Notas, son razonablemente correctos y son responsabilidad del emisor


Lic. Salvador Raúl González Valenzuela
Rector



L.C.P. Servando Sánchez Carrizoza
Director de Administración y Finanzas

(PESOS)

TRIMESTRE: Cuarto 2017

DENOMINACIÓN DE LAS DEUDAS	MONEDA DE CONTRATACIÓN	INSTITUCIÓN O PAÍS ACREEDOR	SALDO INICIAL DEL PERIODO	SALDO FINAL DEL PERIODO
DEUDA PÚBLICA				
Corto Plazo				
Deuda Interna			0.00	0.00
Instituciones de Crédito			0.00	0.00
Títulos y Valores				
Arrendamientos Financieros				
Deuda Externa			0.00	0.00
Organismos Financieros Internacionales			0.00	
Deuda Bilateral				
Títulos y Valores				
Arrendamientos Financieros				
<i>Subtotal Corto Plazo</i>			0.00	0.00
Largo Plazo				
Deuda Interna			0.00	0.00
Instituciones de Crédito				
Títulos y Valores				
Arrendamientos Financieros				
Deuda Externa			0.00	0.00
Organismos Financieros Internacionales				
Deuda Bilateral				
Títulos y Valores				
Arrendamientos Financieros				
<i>Subtotal Largo Plazo</i>			0.00	0.00
Otros Pasivos	MN	MEXICO	9,720.61	40,007.80
Total Deuda y Otros Pasivos			9,720.61	40,007.80

Bajo protesta de decir verdad declaramos que los Estados Financieros y sus Notas, son razonablemente correctos y son responsabilidad del emisor


Lic. Salvador Raúl González Valenzuela
Rector


L.C.P. Servando Sánchez Carrizoza
Director de Administración y Finanzas

TRIMESTRE: Cuarto 2017


(PESOS)

Denominación de la Deuda Pública y Otros Pasivos (c)	Saldo al 31 de diciembre de 2016(d)	Disposiciones del Periodo (e)	Amortizaciones del Periodo (f)	Revaluaciones, Reclasificaciones y Otros Ajustes (g)	Saldo Final del Periodo (h) h=d+e-f+g	Pago de Intereses del Periodo (i)	Pago de Comisiones y demás costos asociados durante el Periodo (j)
1. Deuda Pública (1=A+B)							
A. Corto Plazo (A=a1+a2+a3)							
a1) Instituciones de Crédito							
a2) Títulos y Valores							
a3) Arrendamientos Financieros							
B. Largo Plazo (B=b1+b2+b3)							
b1) Instituciones de Crédito							
b2) Títulos y Valores							
b3) Arrendamientos Financieros							
2. Otros Pasivos	9,720.61				40,007.80		
3. Total de la Deuda Pública y Otros Pasivos (3=1+2)	9,720.61				40,007.80		
4. Deuda Contingente 1 (Informativo)							
A. Deuda Contingente 1							
B. Deuda Contingente 2							
C. Deuda Contingente XX							
5. Valor de Instrumentos Bono Cupón Cero 2 (Informativo)							
A. Instrumento Bono Cupón Cero 1							
B. Instrumento Bono Cupón Cero 2							
C. Instrumento Bono Cupón Cero XX							

Se refiere a cualquier financiamiento sin fuente o garantía de pago definida, que sea asumida de manera solidaria o subsidiaria por las Entidades Federativas con sus Municipios, organismos descentralizados y empresas de participación estatal mayoritaria y fideicomisos, locales o municipales, y por los Municipios con sus respectivos organismos descentralizados y empresas de participación municipal mayoritaria.

Se refiere al valor del Bono Cupón Cero que respalda el pago de los créditos asociados al mismo (Activo).

Obligaciones a Corto Plazo (k)	Monto Contratado (l)	Plazo Pactado (m)	Tasa de Interés (n)	Comisiones y Costos Relacionados (o)	Tasa Efectiva (p)
6. Obligaciones a Corto Plazo (Informativo)					
A. Crédito 1					
B. Crédito 2					
C. Crédito XX					


Lic. Salvador Raúl González Valenzuela
Rector


L.P. Servando Sánchez Carrizoza
Director de Administración y Finanzas

al 31 de diciembre del 2017
(PESOS)

TRIMESTRE: Cuarto 2017

Denominación de las Obligaciones Diferentes de Financiamiento (c)	Fecha del Contrato (d)	Fecha de inicio de operación del proyecto (e)	Fecha de vencimiento (f)	Monto de la inversión pactado (g)	Plazo pactado (h)	Monto promedio mensual del pago de la contraprestación (i)	Monto promedio mensual del pago de la contraprestación (i)	Monto pagado de la inversión al XX de XXXXXX de 2017 (k)	Monto pagado de la inversión actualizado al XX de XXXXXX de 2017 (l)	Saldo pendiente por pagar de la inversión al XX de XXXXXX de 2017 (m) = g - l
NADA QUE MANIFESTAR EN ESTE APARTADO										
A. Asociaciones Público Privadas (APP's) (A=a+b+c+d)										
a) APP 1										
b) APP 2										
c) APP 3										
d) APP XX										
B. Otros Instrumentos (B=a+b+c+d)										
a) Otro Instrumento 1										
b) Otro Instrumento 2										
c) Otro Instrumento 3										
d) Otro Instrumento XX										
C. Total de Obligaciones Diferentes de Financiamiento (C=A+B)										

[Signature]

Lic. Salvador Raúl González Valenzuela
Rector

[Signature]

L.C.P. Servando Sánchez Carrizoza
Director de Administración y Finanzas



A Corto Plazo

NADA QUE MANIFESTAR EN ESTE APARTADO

A Mediano Plazo

INFORME SOBRE PASIVOS CONTINGENTES: Informar las obligaciones que tienen su origen en hechos específicos e independientes del pasado que en el futuro pueden ocurrir o no, y de acuerdo con lo que acontezca, desaparecen o se convierten en pasivos reales por ejemplo, juicios, garantías, avales, costos de planes de pensiones, jubilaciones, etc.

A Largo Plazo

Bajo protesta de decir verdad declaramos que los Estados Financieros y sus Notas, son razonablemente correctos y son responsabilidad del emisor



Lic. Salvador Raúl González Valenzuela
Rector



L.C.P. Servando Sánchez Carrizoza
Director de Administración y Finanzas

Con el propósito de dar cumplimiento a los artículos 46 y 49 de la Ley General de Contabilidad Gubernamental, los entes públicos deberán acompañar notas a los estados financieros cuyos rubros así lo requieran teniendo presente los postulados de revelación suficiente e importancia relativa con la finalidad, que la información sea de mayor utilidad para los usuarios

NOTAS DE DESGLOSE

A) Estado de Situación Financiera

ACTIVO

1.-Efectivo y Equivalentes

El siguiente rubro se integra de la información contable del mes de diciembre 2017. El saldo que refleja la cuenta de Efectivo y Equivalente corresponde a los siguientes conceptos.

NOMBRE DE LA CUENTA	CONCEPTO	DICIEMBRE 2016	DICIEMBRE 2017
Fondo Fijo de Caja		\$ 5,021.33	\$ 5,021.33
Bancos/Tesorería:			
Banamex MN 7001/0073586	Ingresos Propios	\$ 521,175.06	\$ 0.00
Banamex MN 7010/4368326	Recurso Federal (FAMES)	\$ 3,341,742.17	\$ 0.00
Banamex MN 7010/3720395	Recursos Federales	\$ 832,816.67	\$ 0.00
Banamex MN 7010/6204088	Recurso Federal PFCE	\$ 1,302,078.36	\$ 93,719.54
Banamex MN 793/7939542	Inversión PROMEP		
Banamex MN 5584265506000092	Tarjeta Ejecutiva		
Banamex MN 7000/7885030 Gto. Operación	Recursos Federales	\$ 0.00	\$ 0.00
Banamex MN 7001/563117 S Y S	Recursos Estatales	\$ 1,031,516.15	\$ 0.00
Banamex MN 7873123036	Cta. de Inversión	\$ 2,560,192.05	\$ 0.00
Banamex MN 70028295535	Cta. de Inversión	\$ 0.00	\$ 0.00
Banamex MN 7003/5701328	PROMEP		
Banamex MN 7005/2944595 ING. PROP (CURSOS)	Ingresos Propios	\$ 210,810.40	\$ 0.00
Banamex MN 7006/2197798 Pagos Referenciados	Ingresos Propios	\$ 2,009,959.00	\$ 0.00
Banamex MN 7007/1574588	PROFOCIE		
Banamex MN 7007/2219927	PRODEP		
Banamex MN 7009/1525583	Recurso Federal (PROFOCIE)	\$ 336.24	\$ 0.00
Banamex MN 7009/4792353 PRODEP	Recurso Federal (PRODEP)	\$ 90,596.38	\$254,183.78
Santander MN 22-00057695-0	Recurso Federal	\$ 0.00	\$ 74,229.75
Santander MN 22-00057691-6	Recursos Estatales	\$ 0.00	\$1,461,113.01
Santander MN 22-00057971-3	Ingresos Propios	\$ 0.00	\$1,306,295.22

SISTEMA ESTATAL DE EVALUACIÓN
NOTAS A LOS ESTADOS FINANCIEROS
UNIVERSIDAD TECNOLÓGICA DE SAN LUIS RIO COLORADO
AL 31 DE DICIEMBRE DEL 2017

TRIMESTRE: Cuarto 2017

Santander MN 22-00057969-8	Ingresos Propios Cursos	\$ 0.00	\$ 153,971.92
Santander MN 22-00057967-0	Fondo de Contingencia	\$ 0.00	\$ 0.01
Santander MN 22-00057972-7	Prodep	\$ 0.00	\$1,574,041.55
Santander MN 22-00057973-0	Fames	\$ 0.00	\$2,008,838.41
Santander MN 22-00057978-9	PFCE	\$ 0.00	\$3,539,447.65
Santander MN 65-50620670-0	Ing.Prop.Referenciados		\$ 94,190.12
Santander MN 18-00005839-6	PEPSE	\$ 0.00	\$20,123.00
Santander MN 18-00005868-6	FAMES	\$ 0.00	\$2,563,576.22
Santander MN 65-50607416-4	Concentradora	\$ 0.00	\$2,285,007.78
Total de Efectivo e Inversiones		\$ 11,906,243.81	\$ 15,433,759.29

2.- Derechos a recibir efectivo y equivalentes y bienes o servicios a recibir

Derechos a recibir efectivo y equivalentes

CONCEPTO	DICIEMBRE 2016	DICIEMBRE 2017
Deudores Diversos por Cobrar a Corto Plazo	251,084.17	65,237.00
Contribuciones por recuperar a Corto Plazo	0.00	0.00

3.-Bienes Disponibles para su Transformación o Consumo (inventarios)

NO APLICA PARA ESTE ORGANISMO

4.- Inversiones Financieras

NO PROCEDE PARA ESTE ORGANISMO

SISTEMA ESTATAL DE EVALUACIÓN
NOTAS A LOS ESTADOS FINANCIEROS
UNIVERSIDAD TECNOLÓGICA DE SAN LUIS RIO COLORADO
AL 31 DE DICIEMBRE DEL 2017

TRIMESTRE: Cuarto 2017

5.- Bienes Muebles, Inmuebles e Intangibles

CONCEPTO	DICIEMBRE 2016	DICIEMBRE 2017
Bienes Informáticos	2,743,120.74	2,249,374.67
Equipos de Administración	256,206.74	682,978.01
Mobiliario	42,087.40	343,478.00
Mobiliario y equipo para escuelas, laboratorios y talleres	10,577,354.03	4,103,594.40
Automóviles y Camiones	2,645,947.20	2,645,947.20
Software	450,596.74	587,356.17
Edificios	0.00	26,541,465.51
(-) Depreciaciones Acumuladas	12,410,374.88	16,776,419.29

Nota: Los bienes Muebles e Inmuebles que están en el informe por la cantidad de \$ 30,469,780.57 se adquirieron por acta de entrega de parte del INSTITUTO SONORENSE DE INFRAESTRUCTURA EDUCATIVA, por lo cual manifiesto que el gasto no es pagado directamente por la Universidad Tecnológica de San Luis Río Colorado, según contrato ISIE-UTLRC-01-17, ISIE-UTLRC-02-17, ISIE-FAMES-13-005, ISIE-ED-14-513, ISIE-FAMES-12-018 Y ISIE-UTLRC-02.

Se han contratado pólizas de seguros para los siguientes Activos.

NUMERO	AUTO	SERIE	COMPAÑIA	NO. DE PÓLIZA	VIGENCIA		STATUS
					INICIAL	TERMINA	
01	TOYOTA HIGHLANDER	5TDZK3EH6CS059864	GNP Seguros	00000234151835	12/05/2017	12/05/2018	POLIZA RENOVADA
02	NISSAN URVAN 15 PAS	JN1AE56S2CX016470	MAPFRE	4011500272163	16/08/2017	16/08/2018	POLIZA RENOVADA
03	NISSAN PICK UPS	3N6DD23T6CK029893	GNP Seguros	00000233788165	05/05/2017	05/05/2018	POLIZA RENOVADA
04	TOYOTA HIACER	JTFSX23P4D6129765	HDI Seguros	4011500391863	28/08/2017	28/08/2018	POLIZA RENOVADA
05	TOYOTA HIGHLANDER	5TDZK3EH1CS083747	HDI Seguros	4011500393595	22/08/2017	22/08/2018	POLIZA RENOVADA

SISTEMA ESTATAL DE EVALUACIÓN
NOTAS A LOS ESTADOS FINANCIEROS
UNIVERSIDAD TECNOLÓGICA DE SAN LUIS RIO COLORADO
AL 31 DE DICIEMBRE DEL 2017

TRIMESTRE: Cuarto 2017

06	NISSAN TSURU	3N1EB31S7EK306196	HDI Seguros	7-127413	17/04/2015	17/04/2016	POLIZA CANCELADA POR BAJA
07	CAMION BLUE BIRD	1BAKCKA26F236673	HDI Seguros	7-138437	14/02/2017	14/02/2018	POLIZA RENOVADA
08	NISSAN SENTRA	3N1AB7ADXGL624820	AXXA	110264512901	29/09/2017	29/09/2018	POLIZA RENOVADA
09	NISSAN SENTRA	3N1AB7AD0GL626754	AXXA	110271512801	02/12/2017	02/12/2018	POLIZA RENOVADA

6.- Estimaciones y Deterioros

Se informarán los criterios utilizados para la determinación de las estimaciones; por ejemplo: estimación de cuentas incobrables, estimación de inventarios, deterioro de activos biológicos y cualquier otra que aplique. Respuesta.- No aplica

7.- Otros Activos

NO APLICA PARA ESTE ORGANISMO

Pasivo

1.-Cuentas y Documentos por Pagar.

Es la provisión de los impuestos sobre la renta y obligaciones consolidadas que se conforman por los importes retenidos al personal directivo, administrativo y docente por las remuneraciones por un trabajo personal subordinado previsto en el Título IV, Capítulo I, Artículo 110, Fracción I, de la Ley del Impuesto Sobre la Renta, así como por el importes retenidos a personas físicas independientes.

CONCEPTO	DICIEMBRE 2016	DICIEMBRE 2017
Retenciones y Contribuciones por pagar	0.00	7,321.19
Otros Pasivos a Corto Plazo	6,371.31	32,686.61

B) Estado de Actividades

Ingresos de Gestión

1.- Ingresos

RECURSOS	DICIEMBRE 2016	DICIEMBRE 2017
Ingresos Federales	15,287,205.29	17,365,482.00
Ingresos Estatales	8,858,118.20	8,885,096.00
Ingresos Propios	4,810,427.81	3,468,380.31

Nota: se recibió \$ 249,378.51 del recurso fondo de aportación múltiples para Educación Superior (FAMES), \$20,378.51 del recurso (PFCE), \$163,219.00 de Programa PRODEP, 2,000,000.00 del recurso fondo de aportación múltiples para Educación Superior (FAMES), y se recibió la cantidad de 4,800,000.00 por parte del Estado.

2.- Otros Ingresos

Son los Ingresos Financieros por Intereses Ganados y el rubro es el siguiente:

INGRESOS FINANCIEROS	DICIEMBRE 2016	DICIEMBRE 2017
Intereses Ganados	64,309.15	79,872.96

Gastos y Otras Pérdidas:

Nota: el saldo que arroja esta cuenta son los gastos financieros.

C) Estado de Flujo de Efectivo

1.- Efectivo y equivalentes

El análisis de los saldos inicial y final que figuran en la última parte del Estado de Flujo de Efectivo en la cuenta de efectivo y equivalentes es como sigue:

FLUJO DE EFECTIVO	DICIEMBRE 2016	DICIEMBRE 2017
Efectivo y equivalentes	11,906,243.81	15,433,759.29

NOTAS DE GESTIÓN ADMINISTRATIVA

HISTORIA

El Subsistema de Universidades Tecnológicas, es educación pública dependiente de la SEP, específicamente de la Subsecretaría de Educación Superior a través de la Coordinación de Universidades Tecnológicas y fue creado en 1991, con la finalidad de ampliar y diversificar la oferta educativa tecnológica superior en México, basándose en un modelo académico de Francia, y en la Clasificación Internacional Normalizada de la Educación, para ofrecer al sector productivo Técnicos Superiores con mayor preparación académica y con un perfil más orientado a la práctica que la teoría, que cubra y fortalezca el eslabón entre el nivel directivo y el operativo dentro de las industrias y empresas, a partir de 2009 se ofrece educación con obtención de dos grados, Técnico Superior Universitario (2 años) e Ingeniero (1 año 8 Meses adicional).

Actualmente están 78 universidades tecnológicas distribuidas en 28 estados de la república, encontrándose 6 en el estado de Sonora, Hermosillo, Nogales, Obregón, Etchojoa, Puerto Peñasco y San Luis Río Colorado.

La Universidad Tecnológica de San Luis Río Colorado tiene como objetivo formar profesionales del nivel de Técnico Superior Universitario con una duración de dos años, así mismo ofrece la oportunidad de continuar sus estudios de ingeniería con una duración de 1 año 8 meses.

El tiempo de estudios se basa en un 70% de tiempo en prácticas de laboratorios/talleres o en empresas y un 30% en teoría, incluyendo 80% de asignaturas comunes en todo el subsistema y el 20% de las restantes, son acordes con las necesidades del sector productivo de la región, asegurándose de que la educación que se imparta, sea integral, para hacer posible el desarrollo de las aptitudes y capacidades de los alumnos, facilitando con esto su auto comprensión y ubicación sociocultural. Con dicha distribución del tiempo de estudio los Técnicos Superiores Universitarios que egresen tendrán las características de "Ser", "Saber" y "Saber hacer".

Desde el primero hasta el quinto cuatrimestre, los alumnos combinan en el aula, los talleres, y los laboratorios con actividades relacionadas con el sector empresarial, como las visitas de inducción, las visitas específicas y las estadías profesionales, con las que culmina el sexto cuatrimestre. Es aquí cuando los estudiantes se integran a los núcleos productivos, donde desarrollan proyectos supervisados tanto por la Universidad como por las empresas.

El Técnico Superior Universitario podrá combinar la formación básica de la Educación Superior en sus grados concurrentes, con funciones de gestión productiva, comercial, fiscal, administrativa y supervisión dentro de su nivel de competencia.

A. Aspectos Cualitativos

Sección 1. Descripción Institucional.

1. Carreras que ofrece:

TSU en Mecatrónica Área de Automatización (modalidad bilingüe)
TSU en Mantenimiento Área Industrial
TSU en Procesos Alimentarios
TSU en Tecnologías de la Información y Comunicación
TSU en Desarrollo de Negocios Área de Mercadotecnia
TSU en Operaciones Comerciales Internacionales Área Clasificación Arancelaria y Despacho Aduanero (modalidad bilingüe)
Ing. Mecatrónica
Ing. en Procesos Bioalimentarios
Ing. en Electromecánica Industrial
Ing. en Tecnologías de la Información y Comunicación
Ing. en Desarrollo e Innovación Empresarial

2. Misión, visión y valores.

Misión Institucional

La Universidad Tecnológica de San Luis Río Colorado, es una institución educativa de nivel superior que forma integralmente personas con calidad profesional, contribuyendo con desarrollo social, tecnológico y económico de la región y del país, ofreciendo un modelo educativo innovador y pertinente de éxito, que propicia el desarrollo del capital humano, con habilidades intelectuales y morales que permite la vinculación con el sector productivo.

Visión Institucional

Ser la institución educativa con mayor crecimiento sostenido en el noroeste del país, debido a la vigencia y actualización de sus planes y programas, satisfaciendo plenamente las necesidades de los sectores productivos, a través de un sistema de vinculación permanente.

Lograr el reconocimiento como la universidad de mayor impacto en región e identificada como una institución de educación superior innovadora, competitiva, comprometida con el desarrollo social y el cuidado y protección del medio ambiente, alcanzando con ello ser la primera opción tanto para realizar estudios de nivel superior, como para proveer el personal técnico y profesional competente solicitado por las empresas regionales.

Valores hacia el ser humano

- Solidaridad
- Superación
- Compromiso institucional
- Ética
- Comunicación
- Comunicación efectiva
- Calidad
- Trabajo en equipo
- Liderazgo
- Responsabilidad
- Respeto

Valores hacia la sociedad

- Transparencia
- Espíritu de servicios
- Compromiso con la comunidad
- Cuidado del medio ambiente
- Rendición de cuentas

Objetivo Social:

Brindar una educación de excelencia académica, buscando de manera permanente la formación de los estudiantes en las áreas del Saber, Saber Hacer y Saber Ser, logrando con ello personas aptas y competentes, no solo en áreas profesionales, sino también las humanas, que permitan la rápida inclusión de los egresados al campo laboral.

Objetivos Institucionales

Objetivo No.1.

Llevar a cabo acciones que fortalezcan los sistemas de vinculación vigentes, que aseguren la pertinencia y actualización de los planes de estudio con base en competencias profesionales, que permitan la rápida inclusión de los egresados al campo laboral.

Objetivo No.2.

Brindar una educación de excelencia académica, buscando de manera permanente la formación de los estudiantes en las áreas del Saber, Saber Hacer y Saber Ser, logrando con ello personas aptas y competentes, no solo en áreas profesionales, sino también las humanas.

Objetivo No. 3.

Promover esquemas de desarrollo Personal y profesional para directivos, docentes y personal de apoyo a la educación, involucrando la participación social para darle pertinencia a los resultados educativos.

Objetivo No. 4.

Fomentar las actividades culturales, deportivas, recreativas y humanas en la comunidad universitaria, que contribuyan en la formación integral de los estudiantes.

Objetivo No. 5.

Desarrollar en los alumnos el sentido de responsabilidad y la urgente toma de conciencia sobre la necesidad de prestar atención a los problemas del medio ambiente, para asegurar que se adopten medidas adecuadas para su conservación y preservación.

BASES DE PREPARACIÓN DE ESTADOS FINANCIEROS

Los Estados Financieros y la información emanada de la contabilidad se sujeta a criterios de utilidad, confiabilidad, relevancia, comprensibilidad y de comparación, así como a otros atributos asociados a cada uno de ellos, como oportunidad, veracidad, representatividad, objetividad, suficiencia, posibilidad de predicción e importancia relativa, con el fin de alcanzar la modernización y armonización que la Ley General de Contabilidad Gubernamental determina.

Los registros se efectúan considerando la base acumulativa para la integración de la información presupuestaria y contable. La contabilización de las transacciones de gastos se lleva a cabo conforme a la fecha de su realización y la del ingreso se registra cuando existe jurídicamente el derecho de cobro.

El sistema facilita el reconocimiento de las operaciones de ingresos, gastos, activos, pasivos y patrimonio.

Los Estados Financieros están apegados a la Ley General de Contabilidad Gubernamental y al Manual de Contabilidad Gubernamental.

Responsabilidad Sobre la Presentación Razonable de la Información Contable

“Bajo protesta de decir verdad declaramos que los Estados Financieros y sus notas, son razonablemente correctos y son responsabilidad del emisor”.



Lic. Salvador Raúl González Valenzuela
Rector



L.C.P. Servando Sánchez Carrizosa
Director de Administración Y Finanzas



Sistema Estatal de Evaluación
Estado Analítico de Ingresos
UNIVERSIDAD TECNOLÓGICA DE SAN LUIS RÍO COLORADO
al 31 de diciembre del 2017

ETCA-II-01

TRIMESTRE: Cuarto 2017

(PESOS)

Rubros de los Ingresos	Ingresos Estimado Original Anual (1)	Ampliaciones y Reducciones (+ ó -) (2)	Ingresos Modificado Anual (3= 1 +2)	Ingresos Devengado Acumulado (4)	Ingresos Recaudado Acumulado (5)	Diferencia (6= 5 - 1)
Impuestos						
Cuotas y Aportaciones de Seguridad Social	0	0	0	0	0	0
Contribuciones de Mejoras						
Derechos						
Productos	0	0	0	0	0	0
Corriente						
Capital						
Aprovechamientos	114,563	3,035,780	3,150,343	0	0	-114,563
Corriente	114,563	3,035,780	3,150,343			-114,563
Capital			0			0
Ingresos por Ventas de Bienes y Servicios	2,995,717		2,995,717	3,468,380	3,468,380	472,663
Participaciones y Aportaciones			0			0
Transferencias, Asignaciones, Subsidios y Otras	22,092,969	7,069,501	29,162,470	24,598,203	24,598,203	2,505,234
Ayudas FEDERALES						
Transferencias, Asignaciones, Subsidios y Otras	7,043,353	5,246,040	12,289,393	8,885,096	8,885,096	1,841,743
Ayudas ESTATALES						
Ingresos Derivados de Financiamientos			0			0
Total	32,246,602	15,351,321	47,597,923	36,951,679	36,951,679	4,705,077
					Ingresos Excedentes 1	4705077



**Sistema Estatal de Evaluación
Estado Analítico de Ingresos Detallado – LDF
UNIVERSIDAD TECNOLÓGICA DE SAN LUIS RÍO COLORADO**

ETCA-II-02

al 31 de diciembre del 2017
(PESOS)

TRIMESTRE: Cuarto 2017

Concepto (c)	Ingreso					Diferencia (e)
	Estimado (d)	Ampliaciones/ (Reducciones)	Modificado	Devengado	Recaudado	
Ingresos de Libre Disposición						
A. Impuestos	-	-	-	-	-	-
B. Cuotas y Aportaciones de Seguridad Social	-	-	-	-	-	-
C. Contribuciones de Mejoras	-	-	-	-	-	-
D. Derechos	-	-	-	-	-	-
E. Productos	-	-	-	-	-	-
F. Aprovechamientos	114,563.00	3,035,780.00	3,150,343.00			114,563.00
G. Ingresos por Ventas de Bienes y Servicios	2,995,717.00	-	2,995,717.00	3,468,380.00	3,468,380.00	472,663.00
H. Participaciones						
(H=h1-h2+h3+h4+h5+h6+h7-h8-h9+h10+h11)						
h1) Fondo General de Participaciones	-	-	-	-	-	-
h2) Fondo de Fomento Municipal	-	-	-	-	-	-
h3) Fondo de Fiscalización y Recaudación	-	-	-	-	-	-
h4) Fondo de Compensación	-	-	-	-	-	-
h5) Fondo de Extracción de Hidrocarburos	-	-	-	-	-	-
h6) Impuesto Especial Sobre Producción y Servicios	-	-	-	-	-	-
h7) 0.136% de la Recaudación Federal Participable	-	-	-	-	-	-
h8) 3.17% Sobre Extracción de Petróleo	-	-	-	-	-	-
h9) Gasolinas y Diésel	-	-	-	-	-	-
h10) Fondo del Impuesto Sobre la Renta	-	-	-	-	-	-
h11) Fondo de Estabilización de los Ingresos de las Entidades Federativas	-	-	-	-	-	-
I. Incentivos Derivados de la Colaboración Fiscal (I=i1+i2+i3+i4+i5)						
i1) Tenencia o Uso de Vehículos	-	-	-	-	-	-
i2) Fondo de Compensación ISAN	-	-	-	-	-	-
i3) Impuesto Sobre Automóviles Nuevos	-	-	-	-	-	-

Concepto (c)	Ingreso					Diferencia (e)
	Estimado (d)	Ampliaciones/ (Reducciones)	Modificado	Devengado	Recaudado	
i4) Fondo de Compensación de Repescos-Intermedios	-	-	-	-	-	-
i5) Otros Incentivos Económicos	-	-	-	-	-	-
J. Transferencias	-	-	-	-	-	-
K. Convenios	-	-	-	-	-	-
k1) Otros Convenios y Subsidios	-	-	-	-	-	-
L. Otros Ingresos de Libre Disposición (L=f1+i2)	-	-	-	-	-	-
l1) Participaciones en Ingresos Locales	-	-	-	-	-	-
l2) Otros Ingresos de Libre Disposición	-	-	-	-	-	-
I. Total de Ingresos de Libre Disposición (I=A+B+C+D+E+F+G+H+I+J+K+L)	3,110,280.00	3,035,780.00	6,146,060.00	3,466,380.00	3,466,380.00	358,100.00
Ingresos Excedentes de Ingresos de Libre Disposición						358,100.00
Transferencias Federales Etiquetadas						
A. Aportaciones (A=a1+a2+a3+a4+a5+a6+a7+a8)	22,092,969.00	7,069,501.00	29,162,470.00	24,598,203.00	24,598,203.00	2,505,234.00
a1) Fondo de Aportaciones para la Nómina Educativa y Gasto Operativo	22,092,969.00	7,069,501.00	29,162,470.00	24,598,203.00	24,598,203.00	2,505,234.00
a2) Fondo de Aportaciones para los Servicios de Salud	-	-	-	-	-	-
a3) Fondo de Aportaciones para la Infraestructura Social	-	-	-	-	-	-
a4) Fondo de Aportaciones para el Fortalecimiento de los Municipios y de las Demarcaciones Territoriales del Distrito Federal	-	-	-	-	-	-
a5) Fondo de Aportaciones Múltiples	-	-	-	-	-	-
a6) Fondo de Aportaciones para la Educación Tecnológica y de Adultos	-	-	-	-	-	-
a7) Fondo de Aportaciones para la Seguridad Pública de los Estados y del Distrito Federal	-	-	-	-	-	-
a8) Fondo de Aportaciones para el Fortalecimiento de las Entidades Federativas	-	-	-	-	-	-
B. Convenios (B=b1+b2+b3+b4)	-	-	-	-	-	-
b1) Convenios de Protección Social en Salud	-	-	-	-	-	-
b2) Convenios de Descentralización	-	-	-	-	-	-
b3) Convenios de Reasignación	-	-	-	-	-	-
b4) Otros Convenios y Subsidios	-	-	-	-	-	-
C. Fondos Disíntos de Aportaciones (C=c1+c2)	-	-	-	-	-	-
c1) Fondo para Entidades Federativas y Municipios Productores de Hidrocarburos	-	-	-	-	-	-

Concepto (c)	Ingreso					Diferencia (e)
	Estimado (d)	Ampliaciones/ (Reducciones)	Modificado	Devengado	Recaudado	
c2) Fondo Milnero	-	-	-	-	-	-
D. Transferencias, Subsidios y Subvenciones, y Pensiones y Jubilaciones	7,043,353.00	5,246,040.00	12,289,393.00	8,885,096.00	8,885,096.00	1,841,743.00
E. Otras Transferencias Federales Etiquetadas	-	-	-	-	-	-
II. Total de Transferencias Federales Etiquetadas (II = A + B + C + D + E)	29,136,322.00	12,315,541.00	41,451,863.00	33,483,299.00	33,483,299.00	4,346,977.00
III. Ingresos Derivados de Financiamientos (III = A)	-	-	-	-	-	-
A. Ingresos Derivados de Financiamientos	-	-	-	-	-	-
IV. Total de Ingresos (IV = I + II + III)	32,246,602.00	15,351,321.00	47,597,923.00	36,951,679.00	36,951,679.00	4,705,077.00
Datos Informativos						
1. Ingresos Derivados de Financiamientos con Fuente de Pago de Ingresos de Libre Disposición	-	-	-	-	-	-
2. Ingresos Derivados de Financiamientos con Fuente de Pago de Transferencias Federales Etiquetadas	-	-	-	-	-	-
3. Ingresos Derivados de Financiamientos (3 = 1 + 2)	-	-	-	-	-	-

Lic. Salvador Raúl González Valenzuela
Rector



L.C.P. Servando Sánchez Carrizoza
Director de Administración y Finanzas



Sistema Estatal de Evaluación
Estado Analítico de Ingresos
UNIVERSIDAD TECNOLÓGICA DE SAN LUIS RÍO COLORADO
al 31 de diciembre del 2017

ETCA-II-01

TRIMESTRE: Cuarto 2017

(PESOS)

Estado Analítico de Ingresos	Ingresos Estimado Original Anual (1)	Ampliaciones y Reducciones (+ ó -) (2)	Ingresos Modificado Anual (3= 1 +2)	Ingresos Devengado Acumulado (4)	Ingresos Recaudado Acumulado (5)	Diferencia (6= 5 - 1)
Por Fuente de Financiamiento						
Ingresos del Gobierno	114,563	3,035,780	3,150,343	0	0	-114,563
Impuestos	0	0	0	0	0	0
Contribuciones de Mejoras						
Derechos						
Productos	0	0	0	0	0	0
Corriente						
Capital						
Aprovechamientos	114,563	3,035,780	3,150,343	0	0	-114,563
Corriente	114,563	3,035,780	3,150,343	0	0	-114,563
Capital						
Participaciones y Aportaciones						
Transferencias, Asignaciones, Subsidios y Otras Ayudas						
Ingresos de Organismos y Empresas	32,132,039	12,315,541	44,447,580	36,951,679	36,951,679	4,819,640
Cuotas y aportaciones de Seguridad Social						
Ingresos por ventas de Bienes y Servicios	2,995,717		2,995,717	3,468,380	3,468,380	472,663
Transferencias, Asignaciones, Subsidios y Otras Ayudas, FEDERALES	22,092,969	7,069,501	29,162,470	24,598,203	24,598,203	2,505,234
Transferencias, Asignaciones, Subsidios y Otras Ayudas, ESTATALES	7,043,353	5,246,040	12,289,393	8,885,096	8,885,096	1,841,743
Ingresos derivados de Financiamiento	0	0	0	0	0	0
Ingresos Derivados de Financiamientos						
Total	32,246,602	15,351,321	47,597,923	36,951,679	36,951,679	4,705,077
					Ingresos Excedentes 1	4,705,077.00

Nota: dentro del Presupuesto Federal se incluyo cantidad de fondos de contingencia por una cantidad

inicial de 114,563.00 y un aumento de 3,035,780.00.

Lic. Salvador Raúl González Valenzuela
Rector

L.C.P. Servando Sánchez Carrizoza
Director de Administración y Finanzas




(PESOS)

TRIMESTRE: Cuarto 2017

1. Ingresos Presupuestarios		36,951,679.00
(MAS)		
2. Ingresos contables no presupuestarios		0.00
Incremento por variación de inventarios		
Disminución del exceso de estimaciones por pérdida o deterioro u obsolescencia		
Disminución del exceso de provisiones		
Otros Ingresos y beneficios varios		
Otros Ingresos contables no presupuestarios		
(MENOS)		
3. Ingresos presupuestarios no contables		0.00
Productos de capital		
Aprovechamientos de capital		
Ingresos derivados de financiamientos		
Otros Ingresos presupuestarios no contables		
4. Ingresos Contables (4= 1 + 2 - 3)		36,951,679.00



Lic. Salvador Raúl González Valenzuela
Rector



L.C.P. Servando Sánchez Carrizoza
Director de Administración y Finanzas

(PESOS)

TRIMESTRE: Cuarto 2017


Ejercicio del Presupuesto por Capítulo del Gasto	Egresos Aprobado Anual	Ampliaciones/ (Reducciones)	Egresos Modificado Anual	Egresos Devengado Acumulado	Egresos Pagado Acumulado	Subejercicio
	(1)	(2)	(3=1+2)	(4)	(5)	(6 = 3 - 4)
Servicios Personales	18,320,289	4,919,448	23,239,737	23,239,737.00	16,611,801.00	0
Remuneraciones al Personal de Carácter Permanente	10,025,616.00	632,000	10,657,616	10,657,616	10,653,393.00	0
Remuneraciones al Personal de Carácter Transitorio	4,929,252.00	-232,000	4,697,252	4,697,252	4,320,455.00	0
Remuneraciones Adicionales y Especiales	1,601,554.00	680,000	2,281,554	2,281,554	1,627,783.00	0
Seguridad Social	1,194,228.00	3,639,448	4,733,676	4,733,676	1,185,477.00	0
Otras Prestaciones Sociales y Económicas	254,580.00	300,000	554,580	554,580	509,434.00	0
Previsiones			0	0		0
Pago de Estímulos a Servidores Públicos	315,059.00		315,059	315,059	315,059.00	0
Materiales y Suministros	1,583,405	380,040	1,943,445	1,943,445	1,744,250	0
Materiales de Administración, Emisión de Documentos y Artículos Oficiales	781,535.00	127,858	909,393	909,393.00	873,569.00	0
Alimentos y Utensilios	50,620.00	-13,960	36,660	36,660.00	69,970.00	0
Materias Primas y Materiales de Producción y Comercialización			0			0
Materiales y Artículos de Construcción y de Reparación	8,250.00	138,342	146,592	146,592.00	134,850.00	0
Productos Químicos, Farmacéuticos y de Laboratorio	50,000.00	-5,000	45,000	45,000.00	22,464.00	0
Combustibles, Lubricantes y Aditivos	350,000.00	48,800	398,800	398,800.00	354,140.00	0
Vestuario, Blancos, Prendas de Protección y Artículos Deportivos	110,000.00	50,000	160,000	160,000.00	146,009.00	0
Materiales y Suministros Para Seguridad			0			0
Herramientas, Refacciones y Accesorios Menores	190,000.00	14,000	204,000	204,000.00	148,248.00	0
Servicios Generales	7,048,150	1,231,623	8,279,773	8,279,773	6,179,650	0
Servicios Básicos	2,280,018.00	683,000	2,943,018	2,943,018.00	1,978,247.00	0
Servicios de Arrendamiento	280,700.00	29,000	309,700	309,700.00	245,321.00	0
Servicios Profesionales, Científicos, Técnicos y Otros Servicios	1,725,183.00	129,623	1,854,806	1,854,806.00	1,384,675.00	0
Servicios Financieros, Bancarios y Comerciales	360,600.00	30,000	390,600	390,600.00	178,964.00	0
Servicios de Instalación, Reparación, Mantenimiento y Conservación	590,000.00	506,600	1,096,600	1,096,600.00	914,580.00	0
Servicios de Comunicación Social y Publicidad.	45,250.00	80,000	125,250	125,250.00	101,111.00	0
Servicios de Traslado y Viáticos	1,496,000.00	-256,600	1,239,400	1,239,400.00	1,106,685.00	0
Servicios Oficiales	251,919.00	30,000	281,919	281,919.00	255,879.00	0
Otros Servicios Generales	38,480.00		38,480	38,480.00	14,308.00	0
Transferencias, Asignaciones, Subsidios y Otras Ayudas	48,000	0	48,000	48,000	0	0
Transferencias Internas y Asignaciones al Sector Público			0			0
Transferencias al Resto del Sector Público			0			0
Subsidios y Subvenciones	48,000		48,000	48,000		0
Ayudas Sociales			0			0
Pensiones y Jubilaciones			0			0
Transferencias a Fideicomisos, Mandatos y Otros Análogos			0			0
Transferencias a la Seguridad Social			0			0
Donativos			0			0
Transferencias al Exterior			0			0
Bienes Muebles, Inmuebles e Intangibles	4,226,814	3,528,875	7,755,689	7,755,688	4,589,208	0
Mobiliario y Equipo de Administración	4,226,814	2,786,875	7,013,689	7,013,688	4,001,851	0
Mobiliario y Equipo Educativo y Recreativo		110,000	110,000	110,000		0
Equipo e Instrumental Médico y de Laboratorio			0			0
Vehículos y Equipo de Transporte			0			0
Equipo de Defensa y Seguridad			0			0
Maquinaria, Otros Equipos y Herramientas			0			0
Activos Biológicos			0			0
Bienes Inmuebles			0			0
Activos Intangibles		632,000	632,000	632,000	587,356	0
Inversión Pública	1,019,943	5,311,336	6,331,279	6,331,279	0	0
Obra Pública en Bienes de Dominio Público			0			0
Obra Pública en Bienes Propios	1,019,943	5,311,336	6,331,279	6,331,279		0
Proyectos Productivos y Acciones de Fomento			0			0
Inversiones Financieras y Otras Provisiones	0	0	0	0	0	0
Inversiones Para el Fomento de Actividades Productivas.			0			0
Acciones y Participaciones de Capital			0			0

Compra de Títulos y Valores				0			0
Concesión de Préstamos				0			0
Inversiones en Fideicomisos, Mandatos y Otros Análogos				0			0
Otras Inversiones Financieras				0			0
Provisiones para Contingencias y Otras Erogaciones Especiales				0			0
Participaciones y Aportaciones	0	0	0	0	0	0	0
Participaciones				0			0
Aportaciones				0			0
Convenios				0			0
Deuda Pública	0	0	0	0	0	0	0
Amortización de la Deuda Pública				0			0
Intereses de la Deuda Pública				0			0
Comisiones de la Deuda Pública				0			0
Gastos de la Deuda Pública				0			0
Costo por Coberturas				0			0
Apoyos Financieros				0			0
Adeudos de Ejercicios Fiscales Anteriores (Adefas)				0			0
Total del Gasto	32,246,601	15,351,322	47,597,923	47,597,923	31,124,709	0	0

NOTA: Existen dos construcciones en proceso, y se a gastado a diciembre la cantidad de \$ 2,426,580.00




Lic. Salvador Raúl González Valenzuela
Rector





L.C.P. Servando Sánchez Carrizosa
Director de Administración y Finanzas

g7) Provisiones para Contingencias y Otras Erogaciones Especiales						
H. Participaciones y Aportaciones (H=h1+h2+h3)						
h1) Participaciones						
h2) Aportaciones						
h3) Convenios						
I. Deuda Pública (I=i1+i2+i3+i4+i5+i6+i7)						
1) Amortización de la Deuda Pública						
2) Intereses de la Deuda Pública						
3) Comisiones de la Deuda Pública						
4) Gastos de la Deuda Pública						
5) Costo por Coberturas						
6) Apoyos Financieros						
7) Adeudos de Ejercicios Fiscales Anteriores (ADEFAS)						
II. Gasto Etiquetado (II=A+B+C+D+E+F+G+H+I)	32,246,601.00	15,351,322.00	47,597,923.00	47,597,923.00	31,124,708.00	
A. Servicios Personales (A=a1+a2+a3+a4+a5+a6+a7)	18,320,289.00	4,919,448.00	23,239,737.00	23,239,737.00	18,611,601.00	
a1) Remuneraciones al Personal de Carácter Permanente	10,025,616.00	832,000.00	10,857,616.00	10,857,616.00	10,653,393.00	
a2) Remuneraciones al Personal de Carácter Transitorio	4,929,252.00	232,000.00	4,897,252.00	4,697,252.00	4,320,455.00	
a3) Remuneraciones Adicionales y Especiales	1,601,554.00	680,000.00	2,281,554.00	2,281,554.00	1,627,783.00	
a4) Seguridad Social	1,194,228.00	3,539,448.00	4,733,676.00	4,733,676.00	1,185,477.00	
a5) Otras Prestaciones Sociales y Económicas	254,580.00	300,000.00	554,580.00	554,580.00	509,434.00	
a6) Previsiones						
a7) Pago de Estímulos a Servidores Públicos	315,059.00		315,059.00	315,059.00	315,059.00	
B. Materiales y Suministros (B=b1+b2+b3+b4+b5+b6+b7+b8+b9)	1,583,405.00	360,040.00	1,943,445.00	1,943,445.00	1,744,250.00	
b1) Materiales de Administración, Emisión de Documentos y Artículos Oficiales	781,535.00	127,858.00	909,393.00	909,393.00	873,589.00	
b2) Alimentos y Utensilios	93,620.00	13,960.00	79,660.00	79,660.00	63,970.00	
b3) Materias Primas y Materiales de Producción y Comercialización						
b4) Materiales y Artículos de Construcción y de Reparación	8,250.00	138,342.00	146,592.00	146,592.00	134,850.00	
b5) Productos Químicos, Farmacéuticos y de Laboratorio	50,000.00	5,000.00	45,000.00	45,000.00	22,464.00	
b6) Combustibles, Lubricantes y Aditivos	350,000.00	48,800.00	398,800.00	398,800.00	354,140.00	
b7) Vestuario, Blancos, Prendas de Protección y Artículos Deportivos	110,000.00	50,000.00	160,000.00	160,000.00	146,009.00	
b8) Materiales y Suministros Para Seguridad						
b9) Herramientas, Refacciones y Accesorios Menores	190,000.00	14,000.00	204,000.00	204,000.00	149,248.00	
C. Servicios Generales (C=c1+c2+c3+c4+c5+c6+c7+c8+c9)	7,048,150.00	1,231,623.00	8,279,773.00	8,279,773.00	6,179,650.00	
c1) Servicios Básicos	2,260,018.00	683,000.00	2,943,018.00	2,943,018.00	1,976,247.00	
c2) Servicios de Arrendamiento	280,700.00	29,000.00	309,700.00	309,700.00	245,321.00	
c3) Servicios Profesionales, Científicos, Técnicos y Otros Servicios	1,725,183.00	129,623.00	1,854,806.00	1,854,806.00	1,384,675.00	
c4) Servicios Financieros, Bancarios y Comerciales	360,600.00	30,000.00	390,600.00	390,600.00	178,964.00	
c5) Servicios de Instalación, Reparación, Mantenimiento y Conservación	590,000.00	508,600.00	1,098,600.00	1,098,600.00	914,560.00	
c6) Servicios de Comunicación Social y Publicidad	45,250.00	80,000.00	125,250.00	125,250.00	101,111.00	
c7) Servicios de Traslado y Viáticos	1,496,000.00	256,600.00	1,752,600.00	1,752,600.00	1,106,585.00	
c8) Servicios Oficiales	251,919.00	30,000.00	281,919.00	281,919.00	255,879.00	
c9) Otros Servicios Generales	38,480.00		38,480.00	38,480.00	14,308.00	
D. Transferencias, Asignaciones, Subsidios y Otras Ayudas (D=d1+d2+d3+d4+d5+d6+d7+d8+d9)	48,000.00		48,000.00	48,000.00		
d1) Transferencias Internas y Asignaciones al Sector Público						
d2) Transferencias al Resto del Sector Público						
d3) Subsidios y Subvenciones	48,000.00		48,000.00	48,000.00		
d4) Ayudas Sociales						
d5) Pensiones y Jubilaciones						
d6) Transferencias a Fideicomisos, Mandatos y Otros Análogos						
d7) Transferencias a la Seguridad Social						
d8) Donativos						
d9) Transferencias al Exterior						
E. Bienes Muebles, Inmuebles e Intangibles (E=e1+e2+e3+e4+e5+e6+e7+e8+e9)	4,226,814.00	3,528,875.00	7,755,689.00	7,755,689.00	4,589,207.00	
e1) Mobiliario y Equipo de Administración	4,226,814.00	2,786,875.00	7,013,689.00	7,013,689.00	4,001,851.00	
e2) Mobiliario y Equipo Educativo y Recreativo		110,000.00	110,000.00	110,000.00		
e3) Equipo e Instrumental Médico y de Laboratorio						
e4) Vehículos y Equipo de Transporte						
e5) Equipo de Defensa y Seguridad						
e6) Maquinaria, Otros Equipos y Herramientas						
e7) Activos Biológicos						
e8) Bienes Inmuebles						
e9) Activos Intangibles		632,000.00	632,000.00	632,000.00	587,356.00	
F. Inversión Pública (F=f1+f2+f3)	1,019,943.00	5,311,336.00	6,331,279.00	6,331,279.00		
f1) Obra Pública en Bienes de Dominio Público						
f2) Obra Pública en Bienes Propios	1,019,943.00	5,311,336.00	6,331,279.00	6,331,279.00		
f3) Proyectos Productivos y Acciones de Fomento						
G. Inversiones Financieras y Otras Provisiones (G=g1+g2+g3+g4+g5+g6+g7)						
g1) Inversiones Para el Fomento de Actividades Productivas						
g2) Acciones y Participaciones de Capital						
g3) Compra de Títulos y Valores						
g4) Concesión de Préstamos						

g5) Inversiones en Fideicomisos, Mandatos y Otros Análogos Fideicomiso de Desastres Naturales (Informativo)						
g6) Otras Inversiones Financieras						
g7) Provisiones para Contingencias y Otras Erogaciones Especiales						
H. Participaciones y Aportaciones (H=h1+h2+h3)						
h1) Participaciones						
h2) Aportaciones						
h3) Convenios						
I. Deuda Pública (I=i1+i2+i3+i4+i5+i6+i7)						
i1) Amortización de la Deuda Pública						
i2) Intereses de la Deuda Pública						
i3) Comisiones de la Deuda Pública						
i4) Gastos de la Deuda Pública						
i5) Costo por Coberturas						
i6) Apoyos Financieros						
i7) Adeudos de Ejercicios Fiscales Anteriores (ADEFAS)						
III. Total de Egresos (III = I + II)	32,246,601.00	15,351,322.00	47,597,923.00	47,597,923.00	31,124,708.00	-


 Lic. Salvador Raúl González Valenzuela
 Rector



 L.C.P. Servando Sánchez Carrizoza
 Director de Administración y Finanzas




TRIMESTRE: Cuarto 2017

(PESOS)

Concepto	Egresos Aprobado Anual (1)	Ampliaciones/ (Reducciones) (2)	Egresos Modificado Anual (3=1+2)	Egresos Devengado Acumulado (4)	Egresos Pagado Acumulado (5)	Subejercicio (6 = 3 - 4)
Gasto Corriente	32,246,601	15,351,322	47,597,923	47,597,923	31,124,708	0
Gasto de Capital			0			0
Amortización de la Deuda y Disminución de Pasivos			0			0
Pensiones y Jubilaciones			0			0
Participaciones			0			0
Total del Gasto	32,246,601	15,351,322	47,597,923	47,597,923	31,124,708	0


Lic. Salvador Raúl González Valenzuela
Rector


L.C.P. Servando Sánchez Carrizoza
Director de Administración y Finanzas

Sistema Estatal de Evaluación
 Estado Analítico del Ejercicio Presupuesto de Egresos
 Clasificación Administrativa (Por Unidad Administrativa)
 UNIVERSIDAD TECNOLÓGICA DE SAN LUIS RIO COLORADO
 al 31 de diciembre 2017



TRIMESTRE: Cuarto 2017

(PESOS)

Clasificación Administrativa (Por Unidad Administrativa)	Egresos Aprobado Anual (1)	Ampliaciones/Reducciones (2)	Egresos Modificado Anual (3=1+2)	Egresos Devengado Acumulado (4)	Egresos Pagado Acumulado (5)	Subejercicio (6=3-4)
Unidad Administrativa 1	32,246,601	15,351,322	47,597,923	47,597,923	31,124,708	0
Unidad Administrativa 2			0			0
Unidad Administrativa 3			0			0
Unidad Administrativa 4			0			0
Unidad Administrativa 5			0			0
Unidad Administrativa 6			0			0
Unidad Administrativa 7			0			0
Unidad Administrativa 8			0			0
Unidad Administrativa 9			0			0
Total del Gasto	32,246,601	15,351,322	47,597,923	47,597,923	31,124,708	0

Lic. Salvador Raúl González Valenzuela
 Rector

Lic. P. Servando Sánchez Carrizoza
 Director de Administración y Finanzas




Concepto (c)	Egresos					Subejercicio (e)
	Aprobado (d)	Ampliaciones/ (Reducciones)	Modificado	Devengado	Pagado	
I. Gasto No Etiquetado (I)=A+B+C+D+E+F+G+H)						
A. Dependencia o Unidad Administrativa 1	27,404,552.00	10,046,040.00	37,450,592.00	37,450,592.00	26,858,485.47	
B. Dependencia o Unidad Administrativa 2	27,404,552.00	10,046,040.00	37,450,592.00	37,450,592.00	26,858,485.47	
C. Dependencia o Unidad Administrativa 3						
D. Dependencia o Unidad Administrativa 4						
E. Dependencia o Unidad Administrativa 5						
F. Dependencia o Unidad Administrativa 6						
G. Dependencia o Unidad Administrativa 7						
H. Dependencia o Unidad Administrativa xx						
II. Gasto Etiquetado (II)=A+B+C+D+E+F+G+H)						
A. Dependencia o Unidad Administrativa 1	4,842,049.00	5,305,281.00	10,147,330.00	10,147,330.00	4,266,222.53	
B. Dependencia o Unidad Administrativa 2	4,842,049.00	5,305,281.00	10,147,330.00	10,147,330.00	4,266,222.53	
C. Dependencia o Unidad Administrativa 3						
D. Dependencia o Unidad Administrativa 4						
E. Dependencia o Unidad Administrativa 5						
F. Dependencia o Unidad Administrativa 6						
G. Dependencia o Unidad Administrativa 7						
H. Dependencia o Unidad Administrativa xx						
III. Total de Egresos (III = I + II)	32,246,601.00	15,351,321.00	47,597,922.00	47,597,922.00	31,124,708.00	

S. Valenzuela

Lic. Salvador Raúl González Valenzuela
Rector

P.A.

L.C.P. Servando Sánchez Carrizoza
Director de Administración y Finanzas






Sistema Estatal de Evaluación
Estado Analítico del Ejercicio Presupuesto de Egresos
Clasificación Administrativa (Por Poderes)
UNIVERSIDAD TECNOLÓGICA DE SAN LUIS RÍO COLORADO


ETCA-II-09

al 31 de diciembre 2017
 (PESOS)

TRIMESTRE: Cuarto 2017

Clasificación Administrativa (Por Poderes)	Egresos Aprobado Anual (1)	Ampliaciones/ (Reducciones) (2)	Egresos Modificado Anual (3=1+2)	Egresos Devengado Acumulado (4)	Egresos Pagado Acumulado (5)	Subejercicio (6=3-4)
Poder Ejecutivo	32,246,601	15,351,322	47,597,923	47,597,923	31,124,708	0
Poder Legislativo			0			0
Poder Judicial			0			0
Órganos Autónomos			0			0
Total del Gasto	32,246,601	15,351,322	47,597,923	47,597,923	31,124,708	0


 Lic. Salvador Raúl González Valenzuela
 Rector


 L.C.P. Servando Sánchez Carrizoza
 Director de Administración y Finanzas





Sistema Estatal de Evaluación
Estado Analítico del Ejercicio Presupuesto de Egresos
Clasificación Administrativa (Por Tipo de Organismos o Entidad Paraestatal)
UNIVERSIDAD TECNOLÓGICA DE SAN LUIS RÍO COLORADO

ETCA-II-10

al 31 de diciembre 2017
 (PESOS)

TRIMESTRE: Cuarto 2017

Concepto	Egresos Aprobado Anual (1)	Ampliaciones/ (Reducciones) (2)	Egresos Modificado Anual (3=1+2)	Egresos Devengado Acumulado (4)	Egresos Pagado Acumulado (5)	Subejercicio (6 = 3 - 4)
Entidades Paraestatales y Fideicomisos No Empresariales y No Financieros			0			0
Instituciones Públicas de la Seguridad Social			0			0
Entidades Paraestatales Empresariales No Financieras con Participación Estatal Mayoritaria	32,246,601	15,351,322	47,597,923	47,597,923	31,124,708	0
Fideicomisos Empresariales No Financieros con Participación Estatal Mayoritaria			0			0
Entidades Paraestatales Empresariales Financieras Monetarias con Participación Estatal Mayoritaria			0			0
Entidades Paraestatales Empresariales Financieras No Monetarias con Participación Estatal Mayoritaria			0			0
Fideicomisos Financieros Públicos con Participación Estatal Mayoritaria			0			0
Total del Gasto	32,246,601	15,351,322	47,597,923	47,597,923	31,124,708	0

Lic. Salvador Raúl González Valenzuela
 Rector

L.C.P. Servando Sánchez Carrizoza
 Director de Administración y Finanzas



ESTADO ANALITICO DEL EJERCICIO PRESUPUESTO DE EGRESOS
Clasificación Funcional (Finalidad y Función)
UNIVERSIDAD TECNOLÓGICA DE SAN LUIS RÍO COLORADO
al 31 de diciembre 2017
(PESOS)

TRIMESTRE: Cuarto 2017

Concepto	Egresos Aprobado Anual (1)	Ampliaciones/ (Reducciones) (2)	Egresos Modificado Anual (3=1+2)	Egresos Devengado Acumulado (4)	Egresos Pagado Acumulado (5)	Subejercicio (6 = 3 - 4)
Gobierno	0	0	0	0	0	0
Legislación			0			0
Justicia			0			0
Coordinación de la Política de Gobierno			0			0
Relaciones Exteriores			0			0
Asuntos Financieros y Hacendarios			0			0
Seguridad Nacional			0			0
Asuntos de Orden Público y Seguridad Interior			0			0
Otros Servicios Generales			0			0
Desarrollo Social	32,246,601	15,351,322	47,597,923	47,597,923	31,124,708	0
Protección Ambiental			0			0
Viviendas y Servicios a la Comunidad			0			0
Salud			0			0
Recreación, Cultura y Otras Manifestaciones Sociales			0			0
Educación	32,246,601	15,351,322	47,597,923	47,597,923	31,124,708	0
Protección Social			0			0
Otros Asuntos Sociales			0			0
Desarrollo Económico	0	0	0	0	0	0
Asuntos Económicos, Comerciales y Laborales en General			0			0
Agropecuaria, Silvicultura, Pesca y Caza			0			0
Combustibles y Energía			0			0
Minería, Manufacturas y Construcción			0			0
Transporte			0			0
Comunicaciones			0			0
Turismo			0			0
Ciencia, Tecnología e Innovación			0			0
Otras Industrias y Otros Asuntos Económicos			0			0
Otras No Clasificadas en funciones anteriores	0	0	0	0	0	0
Transacciones de la Deuda Pública / Costo financiero de la Deuda	0	0	0	0	0	0
Transferencias, Participaciones y Aportaciones entre Diferentes Niveles y Órdenes de gobierno			0			0
Saneamiento del Sistema Financiero			0			0
Adeudos de ejercicios Fiscales Anteriores			0			0
Total del Gasto	32,246,601	15,351,322	47,597,923	47,597,923	31,124,708	0


Lic. Salvador Raúl González Valenzuela
Rector


L.C.P. Servando Sánchez Carrizoza
Director de Administración y Finanzas



Sistema Estatal de Evaluación
UNIVERSIDAD TECNOLÓGICA DE SAN LUIS RÍO COLORADO
 Estado Analítico del Ejercicio del Presupuesto de Egresos Detallado - LDF

ETCA-II-12

Clasificación Funcional (Finalidad y Función)
 al 31 de diciembre 2017
 (PESOS)

TRIMESTRE: Cuarto 2017

Concepto (c)	Egresos					Subejercicio (e)
	Aprobado (d)	Ampliaciones/ (Reducciones)	Modificado	Devengado	Pagado	
I. Gasto No Etiquetado (I=A+B+C+D)						
A. Gobierno (A=a1+a2+a3+a4+a5+a6+a7+a8)	27,404,552.00	10,046,040.00	37,450,592.00	37,450,592.00	26,858,485.47	-
a1) Legislación	-	-	-	-	-	-
a2) Justicia	-	-	-	-	-	-
a3) Coordinación de la Política de Gobierno	-	-	-	-	-	-
a4) Relaciones Exteriores	-	-	-	-	-	-
a5) Asuntos Financieros y Hacendarios	-	-	-	-	-	-
a6) Seguridad Nacional	-	-	-	-	-	-
a7) Asuntos de Orden Público y de Seguridad Interior	-	-	-	-	-	-
a8) Otros Servicios Generales	-	-	-	-	-	-
B. Desarrollo Social (B=b1+b2+b3+b4+b5+b6+b7)	27,404,552.00	10,046,040.00	37,450,592.00	37,450,592.00	26,858,485.47	-
b1) Protección Ambiental	-	-	-	-	-	-
b2) Vivienda y Servicios a la Comunidad	-	-	-	-	-	-
b3) Salud	-	-	-	-	-	-
b4) Recreación, Cultura y Otras Manifestaciones Sociales	-	-	-	-	-	-
b5) Educación	-	-	-	-	-	-
b6) Protección Social	-	-	-	-	-	-
b7) Otros Asuntos Sociales	-	-	-	-	-	-
C. Desarrollo Económico (C=c1+c2+c3+c4+c5+c6+c7+c8+c9)	27,404,552.00	10,046,040.00	37,450,592.00	37,450,592.00	26,858,485.47	-
c1) Asuntos Económicos, Comerciales y Laborales en General	-	-	-	-	-	-
c2) Agropecuaria, Silvicultura, Pesca y Caza	-	-	-	-	-	-
c3) Combustibles y Energía	-	-	-	-	-	-
c4) Minería, Manufacturas y Construcción	-	-	-	-	-	-

Concepto (c)	Egresos					Subejercicio (e)
	Aprobado (d)	Ampliaciones/ (Reducciones)	Modificado	Devergado	Pagado	
C. Desarrollo Económico (C=c1+c2+c3+c4+c5+c6+c7+c8+c9) c1) Asuntos Económicos, Comerciales y Laborales en General c2) Agropecuaria, Silvicultura, Pesca y Caza c3) Combustibles y Energía c4) Minería, Manufacturas y Construcción c5) Transporte c6) Comunicaciones c7) Turismo c8) Ciencia, Tecnología e Innovación c9) Otras Industrias y Otros Asuntos Económicos	-	-	-	-	-	-
D. Otras No Clasificadas en Funciones Anteriores (D=d1+d2+d3+d4) d1) Transacciones de la Deuda Pública / Costo Financiero de la Deuda d2) Transferencias, Participaciones y Aportaciones Entre Diferentes Niveles y Ordenes de Gobierno d3) Saneamiento del Sistema Financiero d4) Adeudos de Ejercicios Fiscales Anteriores	-	-	-	-	-	-
III. Total de Egresos (III = I + II)	32,246,601.00	15,351,321.00	47,597,922.00	47,597,922.00	31,124,708.00	-

Lic. Salvador Raúl González Valenzuela
Rector



L.P. Servando Sánchez Carrizoza
Director de Administración y Finanzas



Sistema Estatal de Evaluación
Estado Analítico del Ejercicio Presupuesto de Egresos
Por Partida del Gasto
UNIVERSIDAD TECNOLÓGICA DE SAN LUIS RÍO COLORADO
al 31 de diciembre 2017
(PESOS)

ETCA-II-13

TRIMESTRE: Cuarto 2017

Ejercicio del Presupuesto por Partida / Descripción		Egresos Aprobado Anual (1)	Ampliaciones/ Reducciones (2)	Egresos Modificado Anual (3=1+2)	Egresos Devengado Acumulado (4)	Egresos Pagado Acumulado (5)	Subejercicio (6 = 3 - 4)	% Avance Anual (7 = 4/3)
1000	Servicios personales	18,320,289	4,919,448	23,239,737	23,239,737	18,611,600	0	100%
1100	Remuneraciones al personal de carácter permanente	10,025,616		10,025,616	10,657,616	10,653,393	-632,000	
113	Sueldo base al personal permanente	10,025,616	632,000	10,657,616	10,657,616	10,653,393	0	100%
11301	Sueldos	9,665,616	632,000	10,297,616	10,297,616	10,297,293	0	100%
11308	Ayuda para despensa	360,000		360,000	360,000	356,100	0	100%
1200	Remuneraciones al personal de carácter transitorio	4,929,252	-232,000	4,697,252	4,697,252	4,320,455	0	
122	Sueldos base al personal eventual	4,929,252	-232,000	4,697,252	4,697,252	4,320,455	0	100%
12201	Sueldos base al personal eventual	4,929,252	-232,000	4,697,252	4,697,252	4,320,455	0	100%
1300	Remuneraciones adicionales y especiales	1,601,554	680,000	2,281,554	2,281,554	1,627,763	0	
132	Primas de vacaciones, dominical y gratificación de fin de año	1,601,554	680,000	2,281,554	2,281,554	1,627,763	0	100%
13201	Prima vacacional	445,080	100,000	545,080	545,080	480,906	0	100%
13202	Gratificación por fin de año	1,156,474	580,000	1,736,474	1,736,474	1,146,877	0	100%
1400	Seguridad Social	1,194,228	3,539,448	4,733,676	4,733,676	1,185,477	0	
141	Aportaciones de seguridad social	1,194,228	3,539,448	4,733,676	4,733,676	1,185,477	0	100%
14106	Otras prestaciones de seguridad social	1,194,228	3,539,448	4,733,676	4,733,676	1,185,477	0	100%
1500	Otras prestaciones sociales y económicas	254,580	300,000	554,580	554,580	509,433	0	
152	Indemnizaciones	0	300,000	300,000	300,000	296,400	0	100%
15201	Indemnizaciones al personal		300,000	300,000	300,000	296,400	0	100%
154	Prestaciones contractuales	120,000		120,000	120,000	99,117	0	
15429	Cuotas para material didáctico	120,000		120,000	120,000	99,117	0	100%
159	Otras prestaciones sociales y económicas	134,580		134,580	134,580	113,916	0	
15901	Otras prestaciones	134,580		134,580	134,580	113,916	0	100%
1700	Pagos de Estímulos a Servidores Públicos	315,059		315,059	315,059	315,059	0	
171	Estímulos	315,059		315,059	315,059	315,059	0	100%
17102	Estímulo por Productividad y Eficiencia	315,059		315,059	315,059	315,059	0	100%
Total del Gasto		18,320,289	4,919,448	23,239,737	23,239,737	18,611,600	0	

[Firma]
 Lic. Salvador Raúl González Valenzuela
 Rector



L.C. Salvador Sánchez Carrizoza
 Director de Administración y Finanzas

Ejercicio del Presupuesto por Partida / Descripción	Egresos Aprobado Anual (1)	Ampliaciones/Reducciones (2)	Egresos Modificado Anual (3=1+2)	Egresos Devengado Acumulado (4)	Egresos Pagado Acumulado (5)	Subejercicio (6 = 3 - 4)	% Avance Anual (7= 4/3)
---	----------------------------	------------------------------	----------------------------------	---------------------------------	------------------------------	--------------------------	-------------------------

ETCA-II-13

Sistema Estatal de Evaluación
Estado Analítico del Ejercicio Presupuesto de Egresos
Por Partida del Gasto



UNIVERSIDAD TECNOLÓGICA DE SAN LUIS RÍO COLORADO
al 31 de diciembre 2017
(PESOS)

TRIMESTRE: Cuarto 2017

Ejercicio del Presupuesto por Partida / Descripción	Egresos Aprobado Anual (1)	Ampliaciones/Reducciones (2)	Egresos Modificado Anual (3=1+2)	Egresos Devengado Acumulado (4)	Egresos Pagado Acumulado (5)	Subejercicio (6 = 3 - 4)	% Avance Anual (7= 4/3)
2000	1,563,405	360,040	1,943,445	1,943,445	1,744,249	0	0
2100	781,535	127,858	909,393	909,393	873,569	0	0
211	100,000	37,000	137,000	137,000	134,269	0	0
21101	100,000	37,000	137,000	137,000	134,269	0	100%
212	307,976	-44,142	263,834	263,834	263,828	0	0
21201	307,976	-44,142	263,834	263,834	263,828	0	100%
213	0	0	0	0	0	0	0
21301	0	0	0	0	0	0	0
214	0	0	0	0	0	0	0
21401	0	0	0	0	0	0	0
215	7,379	0	7,379	7,379	4,064	0	0
21501	7,379	0	7,379	7,379	4,064	0	100%
216	165,000	-30,000	135,000	135,000	128,803	0	0
21601	165,000	-30,000	135,000	135,000	128,803	0	100%
217	198,680	165,000	363,680	363,680	342,605	0	0
21701	198,680	165,000	363,680	363,680	342,605	0	100%
218	2,500	0	2,500	2,500	0	0	0
21801	2,500	0	2,500	2,500	0	0	100%
21802	0	0	0	0	0	0	0
2200	93,620	-13,960	79,660	79,660	63,970	0	0
221	92,547	-13,960	78,587	78,587	63,033	0	0
22101	60,000	0	60,000	60,000	52,707	0	100%
22106	32,547	-13,960	18,587	18,587	10,326	0	100%
223	1,073	0	1,073	1,073	937	0	0
22301	1,073	0	1,073	1,073	937	0	100%
2400	8,250	138,342	146,592	146,592	134,850	0	0
241	0	0	0	0	0	0	0
24101	0	0	0	0	0	0	0
246	8,250	20,000	28,250	28,250	19,140	0	0

Ejercicio del Presupuesto por Partida / Descripción		Egresos Aprobado Anual (1)	Ampliaciones/Reducciones (2)	Egresos Modificado Anual (3+1+2)	Egresos Devengado Acumulado (4)	Egresos Pagado Acumulado (5)	Subejercicio (6 = 3 - 4)	% Avance Anual (7= 4/3)
248	24601 Material eléctrico y electrónico	8,250	20,000	28,250	28,250	19,140	0	100%
	24801 Materiales Complementarios		118,342	118,342	118,342	115,710	0	
	2500 Materiales Complementarios		118,342	118,342	118,342	115,710	0	
	2500 Productos químicos, farmacéuticos y de laboratorio	50,000	-5,000	45,000	45,000	22,464	0	
	255 Materiales, accesorios y suministros de laboratorio	50,000	-5,000	45,000	45,000	22,464	0	100%
	25501 Materiales, accesorios y suministros de laboratorio	50,000	-5,000	45,000	45,000	22,464	0	
	2600 Combustibles, lubricantes y aditivos	350,000	48,800	398,800	398,800	354,140	0	
	261 Combustibles, lubricantes y aditivos	350,000	48,800	398,800	398,800	354,140	0	
	26101 Combustibles	350,000	48,800	398,800	398,800	354,140	0	100%
	2700 Vestuarios, blancos, prendas de producción y artículos deportivos	110,000	50,000	160,000	160,000	146,009	0	
	271 Vestuario y uniformes	80,000		80,000	80,000	73,567	0	
	27101 Vestuario y uniformes	80,000		80,000	80,000	73,567	0	100%
	272 Prendas de seguridad y protección personal	0		0	0	0	0	
	27201 Prendas de seguridad y protección personal	0		0	0	0	0	
	273 Artículos Deportivos	30,000	50,000	80,000	80,000	72,442	0	
	27301 Artículos Deportivos	30,000	50,000	80,000	80,000	72,442	0	100%
	2900 Herramientas, refacciones y accesorios menores	190,000	14,000	204,000	204,000	149,247	0	
	291 Herramientas menores	0		0	0	0	0	
	29101 Herramientas menores	0		0	0	0	0	
	292 Refacciones y Accesorios Menores de Edificios	0		0	0	0	0	
	29201 Refacciones y Accesorios Menores de Edificios	0		0	0	0	0	
	293 Refacciones y Accesorios menores de mobiliario y equipo de administración, educacional y recreativo	10,000	5,000	15,000	15,000	14,013	0	100%
	29301 Refacciones y Accesorios menores de mobiliario y equipo de administración, educacional y recreativo	10,000	5,000	15,000	15,000	14,013	0	
	294 Refacciones y accesorios menores de equipo de computo y tecnologías de la información	100,000	-10,000	90,000	90,000	81,772	0	100%
	29401 Refacciones y accesorios menores de equipo de computo y tecnologías de la información	100,000	-10,000	90,000	90,000	81,772	0	
	296 Refacciones y accesorios menores de Equipo de Transporte	80,000	19,000	99,000	99,000	53,462	0	
	29601 Refacciones y accesorios menores de Equipo de Transporte	80,000	19,000	99,000	99,000	53,462	0	100%
	Total del Gasto	1,583,405	360,040	1,943,445	1,943,445	1,744,249	0	

[Firma]
 Lic. Salvador Raúl González Valenzuela
 Rector



[Firma]
 Lic. Servando Sánchez Carrizoza
 Director de Administración y Finanzas

Ejercicio del Presupuesto por Partida / Descripción	Egresos Aprobado Anual (1)	Ampliaciones/ (Reducciones) (2)	Egresos Modificado Anual (3=1+2)	Egresos Devengado Acumulado (4)	Egresos Pagado Acumulado (5)	Subejercicio (6 = 3 - 4)	% Avance Anual (7= 4/3)
---	----------------------------	---------------------------------	----------------------------------	---------------------------------	------------------------------	--------------------------	-------------------------

ETCA-II-13



Sistema Estatal de Evaluación
Estado Analítico del Ejercicio Presupuesto de Egresos
Por Partida del Gasto
UNIVERSIDAD TECNOLÓGICA DE SAN LUIS RÍO COLORADO
al 31 de diciembre 2017
(PESOS)

TRIMESTRE: Cuarto 2017

Ejercicio del Presupuesto por Partida / Descripción	Egresos Aprobado Anual (1)	Ampliaciones/ (Reducciones) (2)	Egresos Modificado Anual (3=1+2)	Egresos Devengado Acumulado (4)	Egresos Pagado Acumulado (5)	Subejercicio (6 = 3 - 4)	% Avance Anual (7= 4/3)
3000 Servicios generales	7,048,150	1,231,623	8,279,773	8,279,773	6,179,652	0	0
3100 Servicios básicos	2,260,018	683,000	2,943,018	2,943,018	1,978,247	0	0
311 Energía eléctrica	1,722,618	615,000	2,337,618	2,337,618	1,603,044	0	0
31102 Energía eléctrica a escuelas	1,722,618	-265,000	1,457,618	1,457,618	857,686	0	100%
31103 Servicios e instalaciones para centros escolares		880,000	880,000	880,000	745,358	0	100%
312 Gas	9,000		9,000	9,000	3,804	0	100%
31201 Gas	9,000		9,000	9,000	3,804	0	100%
313 Agua	48,000	20,000	68,000	68,000	42,527	0	100%
31301 Agua	48,000	20,000	68,000	68,000	42,527	0	100%
314 Telefonía tradicional	70,000		70,000	70,000	46,319	0	100%
31401 Telefonía tradicional	70,000		70,000	70,000	46,319	0	100%
315 Telefonía celular	18,000		18,000	18,000	15,884	0	100%
31501 Telefonía celular	18,000		18,000	18,000	15,884	0	100%
317 Servicio de acceso a internet, redes y procesamiento de información	360,000	18,000	378,000	378,000	232,783	0	100%
31701 Servicio de acceso a internet, redes y procesamiento de información	360,000	18,000	378,000	378,000	232,783	0	100%
318 Servicios postales y telegráficos	32,400	30,000	62,400	62,400	33,886	0	100%
31801 Servicio postal	32,400	30,000	62,400	62,400	33,886	0	100%
3200 Servicio de arrendamiento	280,700	29,000	309,700	309,700	245,320	0	100%
322 Arrendamiento de Edificios	10,000		10,000	10,000	9,000	0	100%
32201 Arrendamiento de Edificios	10,000		10,000	10,000	9,000	0	100%
323 Arrendamiento de mobiliario y equipo de administración, educacional y recreativo	144,000		144,000	144,000	128,389	0	100%
32302 Arrendamiento de bienes y equipos informáticos	144,000		144,000	144,000	128,389	0	100%
325 Arrendamiento de equipo de transporte	22,700		22,700	22,700	18,963	0	100%
32501 Arrendamiento de equipo de transporte	22,700		22,700	22,700	18,963	0	100%
327 Arrendamiento de activos intangibles	104,000	29,000	133,000	133,000	86,968	0	100%
32701 Patentes, regalías y otros	104,000	29,000	133,000	133,000	86,968	0	100%
3300 Servicios profesionales, científicos, técnicos y otros servicios	1,725,183	129,623	1,854,806	1,854,806	1,384,676	0	100%
331 Servicios legales, de contabilidad, auditorías y relacionados	626,983		626,983	626,983	584,528	0	100%

Ejercicio del Presupuesto por Partida / Descripción	Egresos Aprobado Anual (1)	Ampliaciones/ (Reducciones) (2)	Egresos Modificado Anual (3=1+2)	Egresos Devengado Acumulado (4)	Egresos Pagado Acumulado (5)	Subejercicio (6 = 3 - 4)	% Avance Anual (7= 4/3)
33101 Servicios legales, de contabilidad, auditorías y relacionados	626,983		626,983	626,983	584,528	0	100%
333 Servicios de consultoría en tecnologías de la información	20,000	24,500	44,500	44,500	25,091	0	100%
33301 Servicios de Informática	20,000	24,500	44,500	44,500	25,091	0	100%
33302 Servicios de consultorías			0	0		0	
334 Servicios de capacitación	518,200	5,123	523,323	523,323	249,243	0	100%
33401 Servicios de capacitación	518,200	5,123	523,323	523,323	249,243	0	100%
336 Servicios de apoyo administrativo, traducción, fotocopiado e impresión	200,000	100,000	300,000	300,000	258,443	0	100%
33603 Impresiones y publicaciones oficiales	200,000	100,000	300,000	300,000	258,443	0	100%
33605 Licitaciones, convenios y convocatorias			0	-	-	0	
338 Servicios de vigilancia	360,000		360,000	360,000	267,371	0	100%
33801 Servicios de vigilancia	360,000		360,000	360,000	267,371	0	100%
3400 Servicios financieros, bancarios y comerciales	360,600	30,000	390,600	390,600	178,965	0	100%
341 Servicios Financieros, bancarios	10,600	30,000	40,600	40,600	23,514	0	100%
34101 Servicios Financieros, bancarios	10,600	30,000	40,600	40,600	23,514	0	100%
344 Seguros de responsabilidad patrimonial y fianzas	350,000		350,000	350,000	155,451	0	100%
34401 Seguros de responsabilidad patrimonial y fianzas	350,000		350,000	350,000	155,451	0	100%
347 Fletes y maniobras	-		0	-	-	0	
34701 Fletes y maniobras			0	0	0	0	
3500 Servicios mantenimiento y conservación e instalación	590,000	506,600	1,096,600	1,096,600	914,560	0	100%
351 Conservación y mantenimiento menor de inmuebles	200,000	520,000	720,000	720,000	552,383	0	100%
35101 Mantenimiento y conservación de inmuebles	200,000	520,000	720,000	720,000	552,383	0	100%
352 Instalación, reparación y mantenimiento de mobiliario y equipo de administración, educacional y recreativo	-		0	-	-	0	
35201 Mantenimiento y conservación de mobiliario y equipo			0	0	0	0	
35202 Mant y conservación de mob y eq para esc. Lab y talleres			0	0	0	0	
355 Reparación y mantenimiento de equipo de transporte	100,000	-30,000	70,000	70,000	61,862	0	100%
35501 Mantenimiento de equipo de transporte	100,000	-30,000	70,000	70,000	61,862	0	100%
358 Servicios de limpieza y manejo de desechos	250,000	16,600	266,600	266,600	266,579	0	100%
35801 Servicios de limpieza y manejo de desechos	250,000	16,600	266,600	266,600	266,579	0	100%
359 Servicios de jardinería y fumigación	40,000		40,000	40,000	33,736	0	100%
35901 Servicios de jardinería y fumigación	40,000		40,000	40,000	33,736	0	100%
3600 Servicios de comunicación social y publicidad	45,250	80,000	125,250	125,250	101,111	0	100%
361 Difusión por radio, televisión y otros medios de mensajes sobre programas y actividades gubernamentales	26,000	80,000	106,000	106,000	101,111	0	100%
36101 Difusión por radio, televisión y otros medios de mensajes sobre programas y actividades gubernamentales	26,000	80,000	106,000	106,000	101,111	0	100%
362 Difusión por radio, televisión y otros medios de mensajes comerciales	-		0	-	-	0	

Ejercicio del Presupuesto por Partida / Descripción		Egresos Aprobado Anual (1)	Ampliaciones/ Reducciones (2)	Egresos Modificado Anual (3=1+2)	Egresos Devengado Acumulado (4)	Egresos Pagado Acumulado (5)	Subejercicio (6 = 3 - 4)	% Avance Anual (7= 4/3)
36201	Difusión por radio, televisión y otros medios de mensajes comerciales			0			0	
365	Servicios de la Industria Filmica del Sonido y del Video	19,250		19,250	19,250		0	
36501	Servicios de la Industria Filmica del Sonido y del Video	19,250		19,250	19,250		0	100%
3700	Servicios de traslado y viáticos	1,496,000	(266,600)	1,239,400	1,239,400	1,106,565	0	
371	Pasajes aéreos	700,000	-266,600	433,400	433,400	421,032	0	
37101	Pasajes aéreos	700,000	-266,600	433,400	433,400	421,032	0	100%
372	Pasajes terrestres	96,000		96,000	96,000	73,991	0	
37201	Pasajes terrestres	96,000		96,000	96,000	73,991	0	100%
375	Viáticos en el país	500,000	40,000	540,000	540,000	526,434	0	
37501	Viáticos en el país	400,000	40,000	440,000	440,000	435,750	0	100%
37502	Gastos de camino	100,000		100,000	100,000	90,684	0	100%
376	Viáticos en el extranjero	130,000	-30,000	100,000	100,000	48,497	0	
37601	Viáticos en el extranjero	130,000	-30,000	100,000	100,000	48,497	0	100%
379	Otros servicios de traslado y hospedaje	70,000		70,000	70,000	36,631	0	
37901	Cuotas	70,000		70,000	70,000	36,631	0	100%
3800	Servicios oficiales	251,919	30,000	281,919	281,919	255,880	0	
381	Gastos de ceremonial	100,000		100,000	100,000	99,393	0	
38101	Gastos de ceremonial	100,000		100,000	100,000	99,393	0	100%
382	Gastos de orden social y cultural	101,919	30,000	131,919	131,919	122,669	0	
38201	Gastos de orden social y cultural	101,919	30,000	131,919	131,919	122,669	0	100%
383	Congresos y convenciones	50,000		50,000	50,000	33,818	0	
38301	Congresos y convenciones	50,000		50,000	50,000	33,818	0	100%
384	Exposiciones	-		0	-	-	0	
38401	Exposiciones	-		0	-	-	0	
3900	Otros servicios generales	38,480		38,480	38,480	14,308	0	
392	Impuestos y derechos	38,480		38,480	38,480	14,308	0	
39201	Impuestos y derechos	38,480		38,480	38,480	14,308	0	100%
Total del Gasto		7,048,150	1,231,623	8,279,773	8,279,773	6,179,652	0	



Lic. Salvador Raúl González Valenzuela
Rector

C. P. Salvador Sánchez Carrizoza
Director de Administración y Finanzas

Ejercicio del Presupuesto por Partida / Descripción	Egresos Aprobado Anual (1)	Ampliaciones/ (Reducciones) (2)	Egresos Modificado Anual (3=1+2)	Egresos Devengado Acumulado (4)	Egresos Pagado Acumulado (5)	Subejercicio (6 = 3 - 4)	% Avance Anual (7= 4/3)
---	----------------------------	---------------------------------	----------------------------------	---------------------------------	------------------------------	--------------------------	-------------------------

ETCA-II-13

Sistema Estatal de Evaluación
Estado Analítico del Ejercicio Presupuesto de Egresos
Por Partida del Gasto



UNIVERSIDAD TECNOLÓGICA DE SAN LUIS RÍO COLORADO

al 31 de diciembre 2017

(PESOS)

TRIMESTRE: Cuarto 2017

Ejercicio del Presupuesto por Partida / Descripción	Egresos Aprobado Anual (1)	Ampliaciones/ (Reducciones) (2)	Egresos Modificado Anual (3=1+2)	Egresos Devengado Acumulado (4)	Egresos Pagado Acumulado (5)	Subejercicio (6 = 3 - 4)	% Avance Anual (7= 4/3)
4000 Transferencias, asignaciones, subsidios y otras ayudas	48,000		48,000	48,000		0	0
4300 Subsidios y Subvenciones	48,000		48,000	48,000		0	0
439 Otros subsidios	48,000		48,000	48,000		0	0
43901 Subsidios para capacitación y becas	48,000		48,000	48,000		0	100%
4400 Ayudas sociales	-		0	0		0	0
442 Becas y otras ayudas para programas de capacitación	-		0	0		0	0
44201 Becas educativas	-		0	0		0	0
44203 Becas de Educación Media y Superior	-		0	0		0	0
44204 Fomento deportivo	-		0	0		0	0
Total del Gasto	48,000	-	48,000	48,000	48,000	0	0

S. Valenzuela
 Lic. Salvador Raúl González Valenzuela
 Rector

L. C. P. Fernando Sánchez Carrizosa
 Director de Administración y Finanzas



Ejercicio del Presupuesto por Partida / Descripción	Egresos Aprobado Anual (1)	Ampliaciones/ (Reducciones) (2)	Egresos Modificado Anual (3=1+2)	Egresos Devengado Acumulado (4)	Egresos Pagado Acumulado (5)	Subejercicio (6 = 3 - 4)	% Avance Anual (7 = 4/3)
---	----------------------------	---------------------------------	----------------------------------	---------------------------------	------------------------------	--------------------------	--------------------------



Sistema Estatal de Evaluación
Estado Analítico del Ejercicio Presupuesto de Egresos
Por Partida del Gasto
UNIVERSIDAD TECNOLÓGICA DE SAN LUIS RÍO COLORADO


ETCA-II-13


al 31 de diciembre 2017
(PESOS)

TRIMESTRE: Cuarto 2017

Ejercicio del Presupuesto por Partida / Descripción	Egresos Aprobado Anual (1)	Ampliaciones/ (Reducciones) (2)	Egresos Modificado Anual (3=1+2)	Egresos Devengado Acumulado (4)	Egresos Pagado Acumulado (5)	Subejercicio (6 = 3 - 4)	% Avance Anual (7 = 4/3)
5000 Bienes muebles, inmuebles e intangibles	4,226,814	3,528,874	7,755,688	7,755,688	4,589,207	0	0
5100 Mobiliario y equipo de administración	4,226,814	2,786,874	7,013,688	7,013,688	4,001,851	0	0
511 Muebles de oficina y estantería	6,000	435,780	441,780	441,780	343,478	0	0
51101 Muebles de oficina y estantería	6,000	435,780	441,780	441,780	343,478	0	100%
513 Bienes artísticos, culturales y científicos	-	-	0	-	-	0	0
51301 Bienes artísticos, culturales y científicos	-	-	0	-	-	0	0
515 Equipo de cómputo y de tecnologías de la información	351,023	1,005,052	1,356,075	1,356,075	1,132,493	0	0
51501 Bienes informáticos	351,023	1,005,052	1,356,075	1,356,075	1,132,493	0	100%
519 Otros mobiliarios y equipo de administración	3,869,791	1,346,042	5,215,833	5,215,833	2,525,880	0	0
51901 Equipo de Administración	21,586	120,000	141,586	141,586	15,000	0	100%
51902 Mobiliario y equipo para escuelas, laboratorios y talleres	3,848,205	1,226,042	5,074,247	5,074,247	2,510,880	0	100%
5200 Mobiliario y equipo educacional y recreativo	-	110,000	110,000	110,000	-	0	100%
521 Equipos y aparatos audiovisuales	-	110,000	110,000	110,000	-	0	100%
52101 Equipos y aparatos audiovisuales	-	110,000	110,000	110,000	-	0	100%
523 Cámaras fotográficas y de video	-	-	0	-	-	0	0
52301 Cámaras fotográficas y de video	-	-	0	-	-	0	0
5400 Vehículos y equipo de transporte	-	-	0	-	-	0	0
541 Vehículos y equipo de transporte	-	-	0	-	-	0	0
54101 Automóviles y camiones	-	-	0	-	-	0	0
5600 Maquinaria, otros equipos y herramientas	-	-	0	-	-	0	0
561 Maquinaria y equipo agropecuario	-	-	0	-	-	0	0
56101 Maquinaria y equipo agropecuario	-	-	0	-	-	0	0
562 Maquinaria y equipo industrial	-	-	0	-	-	0	0
56201 Maquinaria y equipo industrial	-	-	0	-	-	0	0
564 Sistemas de aire acondicionado, calefacción y refrigeración industrial	-	-	0	-	-	0	0
56401 Sistemas de aire acondicionado, calefacción y refrigeración industrial	-	-	0	-	-	0	0
5800 Bienes inmuebles	-	-	0	-	-	0	0
581 Terrenos	-	-	0	-	-	0	0
58101 Terrenos	-	-	0	-	-	0	0

Ejercicio del Presupuesto por Partida / Descripción		Egresos Aprobado Anual (1)	Ampliaciones/Reducciones (2)	Egresos Modificado Anual (3=1+2)	Egresos Devengado Acumulado (4)	Egresos Pagado Acumulado (5)	Subejercicio (6 = 3 - 4)	% Avance Anual (7= 4/3)
5900	Activos Intangibles	-	632,000	632,000	632,000	587,356	0	100%
591	Software	-	632,000	632,000	632,000	587,356	0	100%
59101	Software	-	632,000	632,000	632,000	587,356	0	100%
597	Licencias informáticas e intelectuales	-	-	0	-	-	0	100%
59701	Licencias informáticas e intelectuales	-	-	0	-	-	0	100%
Total del Gasto		4,226,814	3,528,874	7,755,688	7,755,688	4,589,207	0	


 Lic. Salvador Raúl González Valenzuela
 Rector


 L.C. P. Servando Sánchez Carrizoza
 Director de Administración y Finanzas



Ejercicio del Presupuesto por Partida / Descripción	Egresos Aprobado Anual (1)	Ampliaciones/Reducciones (2)	Egresos Modificado Anual (3=1+2)	Egresos Devengado Acumulado (4)	Egresos Pagado Acumulado (5)	Subejercicio (6 = 3 - 4)	% Avance Anual (7= 4/3)
---	----------------------------	------------------------------	----------------------------------	---------------------------------	------------------------------	--------------------------	-------------------------

ETCA-II-13

Sistema Estatal de Evaluación
Estado Analítico del Ejercicio Presupuesto de Egresos
Por Partida del Gasto



UNIVERSIDAD TECNOLÓGICA DE SAN LUIS RÍO COLORADO

al 31 de diciembre 2017
(PESOS)

TRIMESTRE: Cuarto 2017

Ejercicio del Presupuesto por Partida / Descripción	Egresos Aprobado Anual (1)	Ampliaciones/Reducciones (2)	Egresos Modificado Anual (3=1+2)	Egresos Devengado Acumulado (4)	Egresos Pagado Acumulado (5)	Subejercicio (6 = 3 - 4)	% Avance Anual (7= 4/3)
6000 Inversión Pública	1,019,943	5,311,336	6,331,279	6,331,279		0	0
6200 Obras Publicas en bienes propios	1,019,943	5,311,336	6,331,279	6,331,279		0	100%
622 Edificación no habitacional	1,019,943	5,311,336	6,331,279	6,331,279		0	0
62217 Infraestructura y equipamiento en materia de educación superior	1,019,943	5,311,336	6,331,279	6,331,279.00		0	100%
Total del Gasto	1,019,943	5,311,336	6,331,279	6,331,279.00		0	0
Totales	32,246,601	15,351,321	47,597,923	47,597,922	31,124,708		

NOTA: Existen dos construcciones en proceso, y se a gastado a diciembre la cantidad de \$ 2,426,580.00

Lic. Salvador Raúl González Valenzuela
 Rector

L.C.P. Servando Sánchez Carrizoza
 Director de Administración y Finanzas



Sistema Estatal de Evaluación
Estado Analítico del Ejercicio de Presupuesto de Egresos- Detallado – LDF
(Clasificación de Servicios Personales por Categoría)
UNIVERSIDAD TECNOLÓGICA DE SAN LUIS RIO COLORADO
al 31 de diciembre del 2017

ETCA-II-14



(PESOS)

TRIMESTRE: cuarto 2017

Concepto (c)	Egresos					Subejercicio (e)
	Aprobado (d)	Ampliaciones/ (Reducciones)	Modificado	Devengado	Pagado	
I. Gasto No Etiquetado (I=A+B+C+D+E+F)	27,404,552.00	10,046,040.00	37,450,592.00	37,450,592.00	26,858,485.47	
A. Personal Administrativo y de Servicio Público	10,687,775.28	3,917,955.60	14,605,730.88	14,605,730.88	10,474,809.33	
B. Magisterio	16,716,776.72	6,128,084.40	22,844,861.12	22,844,861.12	16,383,676.14	
C. Servicios de Salud (C=c1+c2)						
c1) Personal Administrativo						
c2) Personal Médico, Paramédico y afin						
D. Seguridad Pública						
E. Gastos asociados a la implementación de nuevas leyes federales o reformas a las mismas (E = e1 + e2)						
e1) Nombre del Programa o Ley 1						
e2) Nombre del Programa o Ley 2						
F. Sentencias laborales definitivas						
II. Gasto Etiquetado (II=A+B+C+D+E+F)						
A. Personal Administrativo y de Servicio Público						
B. Magisterio						
C. Servicios de Salud (C=c1+c2)						
c1) Personal Administrativo						
c2) Personal Médico, Paramédico y afin						
D. Seguridad Pública						
E. Gastos asociados a la implementación de nuevas leyes federales o reformas a las mismas (E = e1 + e2)						
e1) Nombre del Programa o Ley 1						
e2) Nombre del Programa o Ley 2						
F. Sentencias laborales definitivas						
III. Total del Gasto en Servicios Personales (III = I + II)	27,404,552.00	10,046,040.00	37,450,592.00	37,450,592.00	26,858,485.47	

Lic. Salvador Raúl González Valenzuela
Rector

L.G.P. Servando Sánchez Carrizoza
Director de Administración y Finanzas



al 31 de diciembre 2017

(Pesos)

TRIMESTRE: Cuarto 2017

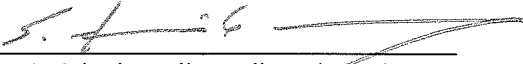
1. Total de Egresos Presupuestarios		47,597,923.00
--	--	----------------------

(MENOS)

2. Egresos Presupuestarios no contables		21,082,622.05
Mobiliario y equipo de administración	4,001,851.44	
Mobiliario y equipo educacional y recreativo		
Equipo e instrumental médico y de laboratorio		
Vehículos y equipo de transporte		
Equipo de defensa y seguridad		
Maquinaria, otros equipos y herramientas		
Arctivos biológicos		
Bienes inmuebles		
Activos intangibles	587,356.17	
Obra pública en bienes propios	2,173,522.70	
Acciones y participaciones de capital		
Compra de títulos y valores		
Inversiones en fideicomisos, mandatos y otros análogos		
Provisiones para contingencias y otras erogaciones especiales		
Armonización de la deuda pública		
Adeudos de ejercicios fiscales anteriores (ADEFAS)		
Otros Egresos Presupuestales No Contables	14,319,891.74	

(MAS)

3. Gastos contables no presupuestarios		5,402,283.00
Estimaciones, depreciaciones, deterioros, obsolescencia y amortizaciones	4,394,140.00	
Provisiones	23,200.00	
Disminución de inventarios	904,868.00	
Aumento por insuficiencia de estimaciones por pérdida o deterioro u obsolescencia		
Aumento por insuficiencia de provisiones		
Otros gastos	80,075.00	
Otros Gastos Contables No Presupuestales		
4. Total de Gasto Contable (4= 1 - 2 + 3)		31,917,583.95

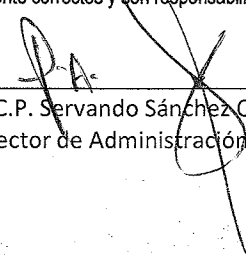

Lic. Salvador Raúl González Valenzuela
Rector


L.C.P. Servando Sánchez Carrizoza
Director de Administración y Finanzas

Identificación del crédito o Instrumento	Contratación / Colocación	Amortización	Endeudamiento Neto
	A	B	C=A-B
Créditos Bancarios			
1			
2			
3			
4	NADA QUE MANIFESTAR EN ESTE APARTADO		
5			
6			
7			
8			
9			
10			
Total Créditos Bancarios	0.00	0.00	0.00
Otros Instrumentos de Deuda			
1			
2			
3			
4			
5			
6			
7			
8			
9			
10			
Total Otros Instrumentos de Deuda	0.00	0.00	0.00
TOTAL	0.00	0.00	0.00

"Bajo protesta de decir verdad declaramos que los Estados Financieros y sus Notas, son razonablemente correctos y son responsabilidad del emisor"


Lic. Salvador Raúl González Valenzuela
Rector


L.C.P. Servando Sánchez Carrizoza
Director de Administración y Finanzas


(pesos)

TRIMESTRE: Cuarto 2017

Identificación del crédito o Instrumento	Devengado	Pagado
Créditos Bancarios		
1		
2		
3		
4	NADA QUE MANIFESTAR EN ESTE APARTADO	
5		
6		
7		
8		
9		
10		
Total de Interéses Créditos Bancarios	0.00	0.00
Otros Instrumentos de Deuda		
1		
2		
3		
4		
5		
6		
7		
8		
9		
10		
Total Intereses Otros Instrumentos de Deuda	0.00	0.00
TOTAL	0.00	0.00

"Bajo protesta de decir verdad declaramos que los Estados Financieros y sus Notas, son razonablemente correctos y son responsabilidad del emisor"


Lic. Salvador Raúl González Valenzuela
Rector


L.C.P. Servando Sánchez Carrizoza
Director de Administración y Finanzas

(PESOS)

TRIMESTRE: Cuarto 2017

Concepto	Egresos Aprobado Anual (1)	Ampliaciones/ (Reducciones) (2)	Egresos Modificado Anual (3=1+2)	Egresos Devengado Anual (4)	Egresos Pagado Anual (5)	Subejercicio (6=3-4)
Programas						
Subsidios:	0	0	0	0	0	0
Sector Social y Privado o Estados y Municipios			0			0
Sujetos a Reglas de Operación			0			0
Otros Subsidios			0			0
Desempeño de las Funciones:	32,246,601	15,351,322	47,597,923	47,597,923	31,124,708	0
Prestación de Servicios Públicos	32,246,601	15,351,322	47,597,923	47,597,923	31,124,708	0
Provisión de Bienes Públicos			0			0
Planeación, Seguimiento y Evaluación de Políticas Públicas			0			0
Promoción y Fomento			0			0
Regulación y Supervisión			0			0
Funciones de las Fuerzas Armadas (Únicamente el Gobierno Federal)			0			0
Específicos			0			0
Proyectos de Inversión			0			0
Administrativos y de Apoyos	0	0	0	0	0	0
Apoyo al Proceso Presupuestario y para Mejorar la Eficiencia Institucional			0			0
Apoyo a la Función Pública y al Mejoramiento de la Gestión Operaciones Ajenas			0			0
Compromisos	0	0	0	0	0	0
Obligaciones de Cumplimiento de Resolución Jurisdiccional			0			0
Desastres Naturales			0			0
Obligaciones	0	0	0	0	0	0
Pensiones y Jubilaciones			0			0
Aportaciones a la Seguridad Social			0			0
Aportaciones a Fondos de Estabilización			0			0
Aportaciones a Fondos de Inversión y Reestructura de Pensiones			0			0
Programas de gasto Federalizado (Gobierno Federal)	0	0	0	0	0	0
Gasto Federalizado			0			0
Participaciones a Entidades Federativas y Municipios			0			0
Costo Financiero, Deuda o Apoyo a Deudores y Ahorradores de la Banca			0			0
Adeudos de Ejercicios Fiscales Anteriores			0			0
Total del Gasto	32,246,601	15,351,322	47,597,923	47,597,923	31,124,708	0

Lic. Salvador Raúl González Valenzuela
Rector

L.C.P. Servando Sánchez Carrizoza
Director de Administración y Finanzas



Sistema Estatal de Evaluación
Gastos por proyectos de Inversión
UNIVERSIDAD TECNOLÓGICA DE SAN LUIS RIO COLORADO
al 31 de diciembre del 2017
(pesos)

ETCA-III-03

TRIMESTRE: Cuarto 2017

GASTO DE INVERSION EJERCIDO:		
NOMBRE DEL PROYECTO	MONTO EROGADO	ORIGEN DEL RECURSO*
NADA QUE MANIFESTAR EN ESTE APARTADO		

* Se deberán informar con todas las fuentes del recurso.


Ya sean obras con Recurso Federal, Recurso Estatal e Ingresos Propios del ente Público.

"Bajo protesta de decir verdad declaramos que los Estados Financieros y sus Notas, son razonablemente correctos y son responsabilidad del emisor"

Lic. Salvador Raúl González Valenzuela
Rector



L.C.P. Servando Sánchez Carrizosa
Director de Administración y Finanzas



Gobierno del
Estado de Sonora

GOBIERNO DEL ESTADO DE SONORA
INFORME DE AVANCE PROGRAMÁTICO 2018

ETCA-III-04
TRIMESTRE: CUARTO

CLAVE	NOMBRE DEL INDICADOR	UNI. MEDIDA	TIPO META	VAL. ACUM.	PROGRAMADO ORIGINAL				MODIFICADO				REALIZADO				% DE AVANCE TRIMESTRAL
					PRIMERO	SEGUNDO	TERCERO	CUARTO	ANUAL	PRIMERO	SEGUNDO	TERCERO	CUARTO	ANUAL	PRIMERO	SEGUNDO	

DEPENDENCIA / ENTIDAD 72 UNIVERSIDAD TECNOLÓGICA DE SAN LUIS RIO COLORADO

UNIDAD ADMINISTRATIVA 010 RECTORIA

EVALUACIÓN CUALITATIVA																	
E400E10	EDUCACIÓN SUPERIOR PARA EL DESARROLLO	113	EDUCACIÓN SUPERIOR UNIVERSITARIA	ACTIVIDADES INSTITUCIONALES	ACCIÓN	A	SI	NO	PROGRAMADO ORIGINAL				MODIFICADO				% DE AVANCE TRIMESTRAL
									PRIMERO	SEGUNDO	TERCERO	CUARTO	ANUAL	PRIMERO	SEGUNDO	TERCERO	

									3.00	3.00	3.00	3.00	12.00	3.00	3.00	3.00	3.00	3.00	12.00	0.00	0.00	0.00	0.00	0.00%
									3.00	3.00	3.00	3.00	12.00	3.00	3.00	3.00	3.00	3.00	12.00	0.00	0.00	0.00	0.00	0.00%

UNIDAD ADMINISTRATIVA 020 DIRECCIÓN DE VINCULACIÓN

EVALUACIÓN CUALITATIVA																	
E400E10	EDUCACIÓN SUPERIOR PARA EL DESARROLLO	113	EDUCACIÓN SUPERIOR UNIVERSITARIA	ACTIVIDADES INSTITUCIONALES	ACCIÓN	A	SI	NO	PROGRAMADO ORIGINAL				MODIFICADO				% DE AVANCE TRIMESTRAL
									PRIMERO	SEGUNDO	TERCERO	CUARTO	ANUAL	PRIMERO	SEGUNDO	TERCERO	

									0.00%	0.00%	100%	0.00%	100%	0.00%	0.00	0.00	0.00	0.00	590.00	0.00	0.00	0.00	0.00	0.00%
									0.00	0.00	590.00	0.00	590.00	0.00	590.00	0.00	590.00	0.00	590.00	0.00	0.00	0.00	0.00	0.00%

UNIDAD ADMINISTRATIVA 030 DIRECCIÓN DE ADMINISTRACIÓN Y FINANZAS

EVALUACIÓN CUALITATIVA																
E400E10	EDUCACIÓN SUPERIOR PARA EL DESARROLLO	113	EDUCACIÓN SUPERIOR UNIVERSITARIA	INDICE DE CALIDAD EN LOS INFORMES TRIMESTRALES	ACCIÓN	A	NO	PROGRAMADO ORIGINAL				MODIFICADO				% DE AVANCE TRIMESTRAL
								PRIMERO	SEGUNDO	TERCERO	CUARTO	ANUAL	PRIMERO	SEGUNDO	TERCERO	

								100.00	100.00	100.00	100.00	100.00	100.00	100.00	100.00	100.00	100.00	100.00	100.00	100.00	0.00	0.00	0.00	0.00%
								100.00	100.00	100.00	100.00	100.00	100.00	100.00	100.00	100.00	100.00	100.00	100.00	100.00	0.00	0.00	0.00	0.00%

EVALUACIÓN CUALITATIVA																
E400E10	EDUCACIÓN SUPERIOR PARA EL DESARROLLO	113	EDUCACIÓN SUPERIOR UNIVERSITARIA	PORCENTAJE DE DECREMENTO EN NÚMERO DE OBSERVACIONES DE AUDITORIA PÚBLICA	ACCIÓN	A	NO	PROGRAMADO ORIGINAL				MODIFICADO				% DE AVANCE TRIMESTRAL
								PRIMERO	SEGUNDO	TERCERO	CUARTO	ANUAL	PRIMERO	SEGUNDO	TERCERO	

								0.00	0.00	0.00	10.00	10.00	10.00	10.00	0.00	0.00	0.00	0.00	10.00	10.00	0.00	0.00	0.00	0.00%
								0.00	0.00	0.00	10.00	10.00	10.00	10.00	0.00	0.00	0.00	0.00	10.00	10.00	0.00	0.00	0.00	0.00%

UNIDAD ADMINISTRATIVA 040 DIRECCIÓN ACADÉMICA

EVALUACIÓN CUALITATIVA																
E400E10	EDUCACIÓN SUPERIOR PARA EL DESARROLLO	113	EDUCACIÓN SUPERIOR UNIVERSITARIA	INDICE DE REPROBACION	ACCIÓN	P	NO	PROGRAMADO ORIGINAL				MODIFICADO				% DE AVANCE TRIMESTRAL
								PRIMERO	SEGUNDO	TERCERO	CUARTO	ANUAL	PRIMERO	SEGUNDO	TERCERO	

								0.00%	100%	100%	100%	100%	0.00%	100%	0.00%	100%	100%	100%	0.00%	0.00%	0.00%	0.00%	0.00%	0.00%
								0.00	3.00	3.00	3.00	3.00	0.00	3.00	3.00	3.00	3.00	3.00	3.00	0.00	0.00	0.00	0.00	0.00%

11-01-2018 10:50



Gobierno del
Estado de Sonora

GOBIERNO DEL ESTADO DE SONORA

INFORME DE AVANCE PROGRAMÁTICO 2018

TRIMESTRE: CUARTO

ETCA-III-04

CLAVE	NOMBRE DEL INDICADOR	UNI. MEDIDA	TIPO META	VAL. ACUM.	DATOS	PROGRAMADO ORIGINAL				MODIFICADO				REALIZADO				% DE AVANCE TRIMESTRAL
						PRIMERO	SEGUNDO	TERCERO	CUARTO	ANUAL	PRIMERO	SEGUNDO	TERCERO	CUARTO	ANUAL	PRIMERO	SEGUNDO	

DEPENDENCIA / ENTIDAD 72 UNIVERSIDAD TECNOLÓGICA DE SAN LUIS RIO COLORADO

EVALUACIÓN CUALITATIVA

UNIDAD ADMINISTRATIVA 050 SUBDIRECCIÓN DE PLANEACIÓN Y EVALUACIÓN


INDICADOR	ACCIÓN	P	NO. MET	PROGRAMADO ORIGINAL				MODIFICADO				REALIZADO				% DE AVANCE TRIMESTRAL				
				PRIMERO	SEGUNDO	TERCERO	CUARTO	ANUAL	PRIMERO	SEGUNDO	TERCERO	CUARTO	ANUAL	PRIMERO	SEGUNDO		TERCERO	CUARTO		
				VAL. ACUM.	VAL. ACUM.	VAL. ACUM.	VAL. ACUM.	VAL. ACUM.	VAL. ACUM.	VAL. ACUM.	VAL. ACUM.	VAL. ACUM.	VAL. ACUM.	VAL. ACUM.	VAL. ACUM.		VAL. ACUM.	VAL. ACUM.		
INGRESOS DE LA ADMINISTRACIÓN DE LA UNIDAD ADMINISTRATIVA			145.00	145.00	145.00	145.00	145.00	145.00	145.00	145.00	145.00	145.00	145.00	145.00	145.00	145.00	145.00	145.00	145.00	0.00%
DESPESAS DE LA ADMINISTRACIÓN DE LA UNIDAD ADMINISTRATIVA			145.00	145.00	145.00	145.00	145.00	145.00	145.00	145.00	145.00	145.00	145.00	145.00	145.00	145.00	145.00	145.00	145.00	0.00%
EVALUACIÓN CUALITATIVA																				

(pesos)

TRIMESTRE: Cuarto 2017

Concepto	Estimado Original Anual	Devengado	Pagado 3
I. Ingresos Presupuestarios (I= 1 + 2)	32,246,601.00	36,951,679.00	36,951,679.00
1. Ingresos Gobierno del Estado 1			
2. Ingresos Sector Paraestatal 1	32,246,601.00	36,951,679.00	36,951,679.00
II. Egresos Presupuestarios (II= 3+4)	32,246,601.00	47,597,923.00	33,551,288.01
3. Egresos del Gobierno de la Entidad Federativa 2			
4. Egresos del Sector Paraestatal 2	32,246,601.00	47,597,923.00	33,551,288.01
III. Balance Presupuestario (Superávit o Déficit) (III= I-II)	0.00	-10,646,244.00	3,400,390.99
Concepto	Estimado Original Anual	Devengado	Pagado 3
III. Balance Presupuestario (Superávit o Déficit)	0.00	-10,646,244.00	3,400,390.99
IV. Interés, Comisiones y Gastos de la Deuda			
V. Balance Primario (superávit o Déficit) (V= III-IV)	0.00	-10,646,244.00	3,400,390.99
Concepto	Estimado Original Anual	Devengado	Pagado 3
A. Financiamiento			
B. Amortización de la Deuda			
C. Endeudamiento o Desendeudamiento (C=A-B)	0.00	0.00	0.00

"Bajo protesta de decir verdad declaramos que los Estados Financieros y sus Notas, son razonablemente correctos y son responsabilidad del emisor"


Lic. Salvador Raúl González Valenzuela
Rector


Lic. P. Servando Sánchez Carrizoza
Director de Administración y Finanzas



Sistema Estatal de Evaluación
Balance Presupuestario - LDF
UNIVERSIDAD TECNOLÓGICA DE SAN LUIS RÍO COLORADO
al 31 de diciembre del 2017
(PESOS)

ETCA-IV-02

TRIMESTRE: Cuarto 2017

Concepto (c)	Estimado/ Aprobado (d)	Devengado	Recaudado/ Pagado
A. Ingresos Totales (A = A1+A2+A3)	32,246,601	36,951,679	36,951,679
A1. Ingresos de Libre Disposición	32,246,601	36,951,679	36,951,679
A2. Transferencias Federales Etiquetadas	-	-	-
A3. Financiamiento Neto	-	-	-
B. Egresos Presupuestarios¹ (B = B1+B2)	32,246,601	47,597,923	33,551,288
B1. Gasto No Etiquetado (sin incluir Amortización de la Deuda Pública)	-	-	-
B2. Gasto Etiquetado (sin incluir Amortización de la Deuda Pública)	32,246,601	47,597,923	33,551,288
C. Remanentes del Ejercicio Anterior (C = C1 + C2)	-	-	-
C1. Remanentes de Ingresos de Libre Disposición aplicados en el periodo	-	-	-
C2. Remanentes de Transferencias Federales Etiquetadas aplicados en el periodo	-	-	-
I. Balance Presupuestario (I = A - B + C)	-	10,646,244	3,400,391
II. Balance Presupuestario sin Financiamiento Neto (II = I - A3)	-	10,646,244	3,400,391
III. Balance Presupuestario sin Financiamiento Neto y sin Remanentes del Ejercicio Anterior (III= II - C)	-	10,646,244	3,400,391

Concepto	Aprobado	Devengado	Pagado
E. Intereses, Comisiones y Gastos de la Deuda (E = E1+E2)	-	-	-
E1. Intereses, Comisiones y Gastos de la Deuda con Gasto No Etiquetado	-	-	-
E2. Intereses, Comisiones y Gastos de la Deuda con Gasto Etiquetado	-	-	-
IV. Balance Primario (IV = III + E)	-	10,646,244	3,400,391

Concepto	Estimado/ Aprobado	Devengado	Recaudado/ Pagado
F. Financiamiento (F = F1 + F2)	-	-	-
F1. Financiamiento con Fuente de Pago de Ingresos de Libre Disposición	-	-	-
F2. Financiamiento con Fuente de Pago de Transferencias Federales Etiquetadas	-	-	-
G. Amortización de la Deuda (G = G1 + G2)	-	-	-
G1. Amortización de la Deuda Pública con Gasto No Etiquetado	-	-	-
G2. Amortización de la Deuda Pública con Gasto Etiquetado	-	-	-
A3. Financiamiento Neto (A3 = F - G)	-	-	-

Concepto	Estimado/ Aprobado	Devengado	Recaudado/ Pagado
A1. Ingresos de Libre Disposición	32,246,601	36,951,679	36,951,679
A3.1 Financiamiento Neto con Fuente de Pago de Ingresos de Libre Disposición (A3.1 = F1 - G1)	-	-	-
F1. Financiamiento con Fuente de Pago de Ingresos de Libre Disposición	-	-	-
G1. Amortización de la Deuda Pública con Gasto No Etiquetado	-	-	-
B1. Gasto No Etiquetado (sin incluir Amortización de la Deuda Pública)	-	-	-
C1. Remanentes de Ingresos de Libre Disposición aplicados en el periodo	-	-	-
V. Balance Presupuestario de Recursos Disponibles (V = A1 + A3.1 - B1 + C1)	32,246,601	36,951,679	36,951,679
VI. Balance Presupuestario de Recursos Disponibles sin Financiamiento Neto (VI = V - A3.1)	32,246,601	36,951,679	36,951,679

Concepto	Estimado/ Aprobado	Devengado	Recaudado/ Pagado
A2. Transferencias Federales Etiquetadas	-	-	-
A3.2 Financiamiento Neto con Fuente de Pago de Transferencias Federales Etiquetadas (A3.2 = F2 - G2)	-	-	-
F2. Financiamiento con Fuente de Pago de Transferencias Federales Etiquetadas	-	-	-
G2. Amortización de la Deuda Pública con Gasto Etiquetado	-	-	-
B2. Gasto Etiquetado (sin incluir Amortización de la Deuda Pública)	32,246,601	47,597,923	33,551,288
C2. Remanentes de Transferencias Federales Etiquetadas aplicados en el periodo	-	-	-
VII. Balance Presupuestario de Recursos Etiquetados (VII = A2 + A3.2 - B2 + C2)	- 32,246,601	- 47,597,923	- 33,551,288
VIII. Balance Presupuestario de Recursos Etiquetados sin Financiamiento Neto (VIII = VII - A3.2)	- 32,246,601	- 47,597,923	- 33,551,288


Lic. Salvador Raúl González Valenzuela
Rector


L.C.R. Servando Sánchez Carrizoza
Director de Administración y Finanzas



Sistema Estatal de Evaluación
Relación de Cuentas Bancarias Productivas Específicas
UNIVERSIDAD TECNOLÓGICA DE SAN LUIS RÍO COLORADO
Del 01 de enero al 31 de diciembre de 2017
(pesos)

ETCA-IV-03

TRIMESTRE: Cuarto 2017

Fondo, Programa o Convenio	Datos de la Cuenta Bancaria	
	Institución Bancaria	Número de Cuenta
1 PRODEP	BANCO NACIONAL DE MÉXICO, S.A.	7009/4792353
2 PFCE 2016	BANCO NACIONAL DE MÉXICO, S.A.	7010/6204088
3 PFCE	BANCO SANTANDER (MEXICO),S.A.	18-00005839-6
4 FAMES	BANCO SANTANDER (MEXICO),S.A.	18-00005868-6
5		
6		
7		
8		
9		
10		


"Bajo protesta de decir verdad declaramos que los Estados Financieros y sus Notas, son razonablemente correctos y son responsabilidad del emisor"


Lic. Salvador Raúl González Valenzuela
Rector




L.C.P. Servando Sánchez Carrizosa
Director de Administración y Finanzas

Identificación del Instrumento	Colocación	Interés Ganados	Valor Actual
	A	B	C=A+B
1			
2			
3			
4			
5	NADA QUE MANIFESTAR EN ESTE APARTADO		
6			
7			
8			
9			
10			
Total	0.00	0.00	0.00
Otros Instrumentos de Bursatilización			
1			
2			
3			
4			
5			
6			
7			
8			
9			
10			
Total Otros Instrumentos	0.00	0.00	0.00
TOTAL	0.00	0.00	0.00


Lic. Salvador Raúl González Valenzuela
Rector


L.C.P. Servando Sánchez Carrizoza
Director de Administración y Finanzas

**SISTEMA ESTATAL DE EVALUACIÓN
DEPENDENCIA / ENTIENDAD: UNIVERSIDAD TECNOLÓGICA DE SAN LUIS RÍO COLORADO
ANÁLISIS DE VARIACIONES PROGRAMATICOS-PRESUPUESTAL**

TRIMESTRE: CUARTO DE 2017

Al 31 de diciembre de 2017

INDICADORES DE PROYECTOS

Estos indicadores se encuentran para su validación en la Dirección General de Planeación y Evaluación de la Secretaría de Hacienda.

PRODEP 2015-2016

Se asigna el recurso del Programa para Desarrollo Profesional Docente (PRODEP 2015-2016) por la cantidad de \$205,868.00 (son: Doscientos cinco mil ochocientos sesenta y ocho pesos 00/100 M.N) a las maestras de tiempo completo. Brenda Rodriguez Valenzuela y Erika Andrea Guzman Azuela según las cartas de liberación DSA/103.5/15/7673 emitida el día 02 de julio de 2016 y DSA/103.5/15/10470 emitida el día 22 de septiembre de 2016, respectivamente. Cabe mencionar que el monto asignado total es de \$369,087.00, quedando pendiente la cantidad de \$163,219.00. **Cabe mencionar que el último trimestre del ejercicio 2016 se ejerció la cantidad de \$115,500.00 quedando pendiente la cantidad de \$ 90,368.00 para ejercer este año.**

Dicha cantidad se encuentra distribuida de la siguiente manera.

PARTIDAS***2000 materiales y suministros***

21701: Materiales educativos: \$ 5,000.00

4000: Transferencias, asignaciones, subsidios y otras ayudas

43901: Subsidio capacitación y becas: \$ 48,000.00

5000 Bienes muebles e inmuebles e intangibles.

51101: Muebles de oficina y estantería: \$ 6,000.00

51501: Equipo de cómputo y tecnológicas de la información: \$ 19,000.00

51902: Mobiliario y equipo para escuelas, laboratorio y talleres \$ 12,368.00

PROGRAMA DE FORTALECIMIENTO A LA CALIDAD EDUCATIVA (PFCE 2016)

Se solicita autorización ante la junta de consejo celebrada el día 07 de diciembre de 2016, para el aumento de partidas que a continuación se describen, por la autorización del recurso federal del Programa de Fortalecimiento de la Calidad Educativa (PFCE 2016) por un importe de \$1'300,423.00 según el convenio de colaboración 2465/16 del 26 de agosto de 2016. Las partidas que fueron se describen a continuación.

Cabe mencionar que de este monto no se ejerció nada en el ejercicio de 2016, estando pendiente la aplicación para este año.

**SISTEMA ESTATAL DE EVALUACIÓN
DEPENDENCIA / ENTIENDAD: UNIVERSIDAD TECNOLÓGICA DE SAN LUIS RÍO COLORADO
ANÁLISIS DE VARIACIONES PROGRAMÁTICAS-PRESUPUESTAL**

TRIMESTRE: CUARTO DE 2017

Al 31 de diciembre de 2017

2000 materiales y suministros

21501 Material para la información.- Por la publicación de revistas arbitrada por el área académica, se afecta esta partida por la cantidad de \$ 7,379.00

21701 Materiales educativos.- Por la compra de acervo bibliográfico para el área de biblioteca, se afecta esta partida por la cantidad de \$ 193,680.00

3000 Servicios Generales

33401 Servicios de capacitación.- Por la capacitación del área académica, así como de nuevos docentes en materia de cursos de herramientas metodológicas, curso para formación de competencias, talleres en perspectiva de género y equidad de género. Se afecta esta partida por la cantidad de \$ 268,200.00

5000 Bienes muebles e inmuebles e intangibles.

51501 Equipos de cómputo y tecnologías de la información.- Por el equipamiento del laboratorio de redes. Se afecta esta partida por la cantidad de \$ 332,023.00

51902 Mobiliario y equipo para escuelas laboratorios y talleres.- Por el equipamiento del laboratorio de alimentos. Se afecta esta partida por la cantidad de \$ 499,141.00

**AUMENTO DE PARTIDAS POR LA ASIGNACIÓN DEL PROGRAMA DE FORTALECIMIENTO
DE LA CALIDAD EDUCATIVA "PFCE 2016-2017"**

Por la asignación de recurso del Programa de Fortalecimiento de la Calidad Educativa (PFCE 2016-2017) según el oficio No. 514.1.996/2017 emitido el día 10 de julio de 2017 por el Coordinador General de Universidades Tecnológicas y Politécnicas, donde hace mención que esta universidad se ve beneficiada con la cantidad de \$20,123.00 (son: veinte mil ciento veintitrés pesos 00/100 m.n.) para el desarrollo de cuerpos académicos, publicación de revistas arbitradas e impartir conferencias y talleres a alumnos con temas de equidad de género. Se solicitara en la 3ra sesión de consejo ordinaria lo anterior, el día 05 de octubre de 2017

Dicho monto será asignado a los capítulos y partidas específicas que a continuación se describen:

PARTIDA	DESCRIPCIÓN	AUMENTO	JUSTIFICACIÓN
21701	Materiales educativos	\$ 15,000.00	Adquisición de libros y suscripción a revistas impresas

PARTIDA	DESCRIPCIÓN	AUMENTO	JUSTIFICACIÓN
33401	Servicios de Capacitación	\$ 5,123.00	Impartir conferencias y talleres a alumnos entorno a la equidad de genero

**SISTEMA ESTATAL DE EVALUACIÓN
DEPENDENCIA / ENTIENDAD: UNIVERSIDAD TECNOLÓGICA DE SAN LUIS RÍO COLORADO
ANÁLISIS DE VARIACIONES PROGRAMÁTICAS-PRESUPUESTAL**

TRIMESTRE: CUARTO DE 2017

Al 31 de diciembre de 2017

FONDO DE CONTINGENCIAS

En el año 2015 se solicitó autorización ante la Coordinación de Planeación y Gestión Administrativa CGUT y P mediante el oficio R061/2015 para el uso de remanentes de los ejercicios 2013 y 2014, solicitud autorizada mediante el oficio No. 514.3/073/15 y presentada ante la junta de consejo el día 11 de marzo de 2015. Cabe mencionar que del monto solicitado está pendiente de ejercer la cantidad de a continuación se desglosa:

PARTIDAS**2000 materiales y suministros.**

21201 Materiales y útiles de Impresión y reproducción.- Se afecta esta partida por la cantidad de \$7,976.16

3000 Servicios Generales.

35101 Mantenimiento y Conservación de inmuebles.- Se afecta esta partida por la cantidad de \$85,000.00

5000 Bienes muebles e inmuebles e intangibles.

51901 Equipo de Administración.- Se afecta esta partida por la cantidad de \$ 21,586.44

SOLICITUD PARA EL USO FONDO DE CONTINGENCIAS 2015

Solicito amablemente su autorización para el uso de Fondo de Contingencias por la cantidad de \$700,000.00 (Son: Setecientos mil pesos 00/100 M.N). Se solicitará en la sesión de consejo celebrada el día 05 de octubre. 3ra sesión ordinaria

EJERCICIO	CANTIDAD	COMPROMETIDO-AUTORIZADO POR DEVENGAR	SOLICITUD DE AUTORIZACIÓN
2015	\$ 2,548,909.10	\$ 110,080.36	\$ 700,000.00

El importe se pretende utilizar en el concepto que continuación se enlistan:

SOLICITUD DE FONTO DE CONTINGENCIAS			
PARTIDA	CONCEPTO	JUSTIFICACIÓN	MONTO
31103	Servicios e instalaciones para centros escolares	Servicio de mantenimiento a redes eléctricas de laboratorio y biblioteca, así como pago a la CFE por contrato de aumento de carga de energía eléctrica a dichos inmuebles.	\$ 700,000.00
TOTAL			\$ 700,000.00

**SISTEMA ESTATAL DE EVALUACIÓN
DEPENDENCIA / ENTIENDAD: UNIVERSIDAD TECNOLÓGICA DE SAN LUIS RÍO COLORADO
ANÁLISIS DE VARIACIONES PROGRAMATICOS-PRESUPUESTAL**

TRIMESTRE: CUARTO DE 2017

Al 31 de diciembre de 2017

AMPLIACION DEL PRESUPUESTO 2017

Se solicita autorización en la segunda sesión de consejo directivo celebrada el día 08 de junio de 2017 para la ampliación del presupuesto 2017 por la cantidad de \$2'335,780.00 (son: dos millones trescientos treinta y cinco mil setecientos ochenta pesos 00/00 m.n.) de la siguiente manera. Cabe mencionar que esta cantidad, pertenece a remanentes del ejercicio de 2016.

51101: *Mobiliario*: \$ 335,780.00

62217: *Infraestructura y equipamiento en materia de educación superior*: \$ 2'000,000.00

Se solicita autorización en la segunda sesión de consejo directivo celebrada el día 08 de junio de 2017 de reprogramación por capítulo y sus partidas del recurso estatal por la cantidad de \$ 5'250,000.00 (son: cinco millones doscientos cincuenta mil pesos 00/100 m.n.) según oficio No. 05.060704/2017 emitido el día 04 de mayo de 2017.

Dicho monto se encuentra distribuido de la siguiente manera:

CAPITULO 1000 – SERVICIOS PERSONALES \$ 500,000.00

PARTIDA	DESCRIPCIÓN	AUMENTO	JUSTIFICACIÓN
12201	Sueldo base al personal eventual	\$ 200,000.00	Aumento por nuevos profesores de asignatura por el cambio de nuevo modelo BIS de la universidad.
13201	Prima vacacional	\$ 100,000.00	Aumento por nuevos puestos académicos y administrativos.
13202	Gratificación por fin de año	\$ 100,000.00	Aumento por nuevos puestos académicos y administrativos.
14106	Otras prestaciones de seguridad social	\$ 100,000.00	Pago de servicios médicos y seguridad social.

CAPITULO 2000 – MATERIALES Y SUMINISTROS \$ 300,000.00

PARTIDA	DESCRIPCIÓN	AUMENTO	JUSTIFICACIÓN
22101	Productos alimenticios para el personal en las instalaciones	\$ 50,000.00	Compra de cafetería para asambleas, congresos, convenciones y reuniones que organizan las diferentes áreas de la universidad.
24601	Materiales eléctricos y electrónicos	\$ 20,000.00	Compra de material para la carrera de mecatrónica y mantenimiento industrial, como material didáctico.
26101	Combustibles	\$ 180,000.00	Compra de gasolina y diésel por funciones de la universidad
27301	Artículos deportivos	\$ 50,000.00	Compra de material para actividades extracurriculares del área de vinculación

SISTEMA ESTATAL DE EVALUACIÓN
DEPENDENCIA / ENTIENDAD: UNIVERSIDAD TECNOLÓGICA DE SAN LUIS RÍO COLORADO
ANÁLISIS DE VARIACIONES PROGRAMATICOS-PRESUPUESTAL

TRIMESTRE: CUARTO DE 2017

Al 31 de diciembre de 2017

CAPITULO 3000 – SERVICIOS GENERALES \$ 300,000.00

PARTIDA	DESCRIPCIÓN	AUMENTO	JUSTIFICACIÓN
31103	Servicio e instalaciones para centros escolares	\$ 180,000.00	Servicio de mantenimiento a redes eléctricas de laboratorio y biblioteca
31301	Agua potable	\$ 20,000.00	Pago de agua potable por nuevos edificios
31801	Servicios Postal	\$ 30,000.00	Compra de guías propagadas para el servicios postal
37501	Viáticos en el país	\$ 50,000.00	Pago de viáticos a personas comisionadas por funciones de la universidad
38201	Gastos de Orden Social y Cultural	\$ 20,000.00	Gastos por eventos realizados por el área de vinculación

CAPÍTULO 5000 – BIENES MUEBLES, INMUEBLES E INTANGIBLES \$ 800,000.00

PARTIDA	DESCRIPCIÓN	AUMENTO	JUSTIFICACIÓN
51101	Mobiliario	\$ 100,000.00	Compra de mobiliario para oficinas
51501	Bienes informáticos	\$ 150,000.00	Compra de computadores laptop y de escritorio
51901	Equipo de administración	\$ 120,000.00	Compra de cámaras de seguridad para edificio de biblioteca y laboratorio pesado
51902	Mobiliario y equipo para escuelas, laboratorios y talleres	\$ 110,000.00	Adquisición de maquinaria y equipo para laboratorios
52101	Equipos y aparatos audiovisuales	\$ 110,000.00	Compra de proyectores y equipo de sonido
59101	Software	\$ 210,000.00	Compra de software para equipos de cómputo.

***CAPÍTULO 6000 – INVERSIÓN PÚBLICA \$ 3'350,000.00**

PARTIDA	DESCRIPCIÓN	AUMENTO	JUSTIFICACIÓN
62217	Infraestructura y equipamientos en materia de educación superior	\$ 3'350,000.00	Elaboración de infraestructura

*Es preciso mencionar que de acuerdo al oficio No. 05.06.0797/2017 emitido el día 19 de mayo de 2017 por la Subsecretaría de Egresos del Estado de Sonora, donde señala que el monto destinado a Inversión Pública, la instancia ejecutora es el Instituto Sonorense de Infraestructura (ISIE) esto con la finalidad de atender a la obras que se requieren de Construcción, Equipamiento, Mantenimiento y Rehabilitación.

SISTEMA ESTATAL DE EVALUACIÓN
DEPENDENCIA / ENTIDAD: UNIVERSIDAD TECNOLÓGICA DE SAN LUIS RÍO COLORADO
ANÁLISIS DE VARIACIONES PROGRAMÁTICAS-PRESUPUESTAL

TRIMESTRE: CUARTO DE 2017

Al 31 de diciembre de 2017

FAMES 2016

Por la autorización del Recurso Federal del Fondo de Aportaciones Múltiples para Educación Superior (FAMES 2016) por un importe de \$ 2'404,144.71 según el oficio emitido No. SH-FAMES-16-002, emitido el día 15 de agosto de 2016, más interés ganados que son \$ 685,563.22 según el oficio DGT/4122/2016 emitido el día 29 de septiembre de 2016, teniendo un total de \$ 3'089,707.93 (son: tres millones ochenta y nueve mil setecientos siete pesos 93/100 M.N), esta información se presenta en la 3ra Sesión de Consejo Ordinaria, celebrada el día 05 de octubre de 2016. **Cabe mencionar que de este monto no se ejerció nada en el ejercicio de 2016, estando pendiente la aplicación para este año.**

5000 Bienes muebles e inmuebles e intangibles.

51902: Mobiliario y equipo para escuelas laboratorios y talleres: \$ 3'089,707.93

Se recibe la cantidad de \$ 246,987.87 del Recurso Federal del Fondo de Aportaciones Múltiples para Educación Superior (FAMES 2016) según el oficio DGT/5831/2016 emitido el día 07 de diciembre de 2016. Esta cantidad se encuentra distribuida de la siguiente manera. **Cabe mencionar que de este monto no se ejerció nada en el ejercicio de 2016, estando pendiente la aplicación para este año.**

51902: Mobiliario y equipo para escuelas laboratorios y talleres: \$ 246,987.87

Se solicita autorización en la segunda de sesión ordinaria de consejo, celebrada el día 08 de junio de 2017 para el aumento de partidas que continuación se describen, por la autorización del Recurso Federal del Fondo de Aportaciones Múltiples para Educación Superior (FAMES 2016) por un importe de \$ 249,378.51 según el oficio No. SH-FAMES-16-019, emitido el día 26 de diciembre de 2016, proveniente de remanentes derivados de la devolución de recursos por parte del fideicomiso del FAM POTENCIADO.

51902: Mobiliario y equipo para escuelas laboratorios y talleres: \$ 249,378.51

Cabe mencionar que se cuenta con un importe total de este programa de \$ 3'586,074.31 (son: Tres millones quinientos ochenta y seis mil setenta y cuatro pesos 31/100 M.N)

Se solicita autorización para el cambio de partidas del Recurso FAMES en la segunda de sesión ordinaria de consejo, celebrada el día 08 de junio de 2017

CAPITULO 5000						
CONCEPTO	PARTIDA	SALDO	AUMENTO	DISMINUCIÓN	SALDO EN PARTIDA	JUSTIFICACIÓN
Mobiliario y Equipo para Escuelas, Laboratorios y Talleres	51902	\$ 3,586,074.31		\$ 1,150,000.00	\$ 2,436,074.31	Por la adquisición de equipamiento en otros rubros de bienes muebles, se reduce la cantidad que se presenta.
Equipo de computo y tecnologías de la información	51501	\$ -	\$ 750,000.00	\$ -	\$ 750,000.00	Adquisición de laboratorio de idiomas
Software	59101	\$ -	\$ 400,000.00	\$ -	\$ 400,000.00	Adquisición de software para laboratorio de idiomas.

SISTEMA ESTATAL DE EVALUACIÓN
DEPENDENCIA / ENTIENDAD: UNIVERSIDAD TECNOLÓGICA DE SAN LUIS RÍO COLORADO
ANÁLISIS DE VARIACIONES PROGRAMÁTICAS-PRESUPUESTAL

TRIMESTRE: CUARTO DE 2017

Al 31 de diciembre de 2017

AUMENTO DE PARTIDAS POR LA ASIGNACIÓN DEL PROGRAMA DE FONDO DE
APORTACIONES MÚLTIPLES 2017 (FAM)

Por la asignación de recurso del Programa de Fondo de Aportaciones Múltiples 2017 (FAM) según el oficio No. 500/2017-0488 emitido el día 31 de marzo de 2017 por el Subsecretario de Educación Superior, donde hace mención que esta universidad se ve beneficiada con la cantidad de \$9'200,000.000 (son: Nueve millones doscientos mil pesos 00/100 m.n.) para la instalación de módulos de paneles solares, planta de tratamientos de aguas y red de riego así como el equipamiento especializado. Se solicitará en la 3ra sesión de consejo ordinaria el día 05 de octubre lo anterior.

Esta universidad manejará la cantidad de \$ 2'000,000.00 (son: dos millones 00/100 m.n.) esto para el equipamiento especializado de las carreras de Mecatrónica y Tecnológicas de la Información y la Comunicación

PARTIDA	DESCRIPCIÓN	AUMENTO	JUSTIFICACIÓN
51902	Mobiliario y equipo para escuelas, laboratorios y talleres	\$ 2'000,000.00	Equipamiento especializado para la carrera de Mecatrónica y Tecnologías de la Información y Comunicación.

**SISTEMA ESTATAL DE EVALUACIÓN
DEPENDENCIA / ENTIENDAD: UNIVERSIDAD TECNOLÓGICA DE SAN LUIS RÍO COLORADO
ANÁLISIS DE VARIACIONES PROGRAMÁTICAS-PRESUPUESTAL**

TRIMESTRE: CUARTO DE 2017

Al 31 de diciembre de 2017

CAMBIO DE PARTIDAS INTERNAS, AUMENTO Y DISMINUCIÓN

CAPITULO 1000						
CONCEPTO	PARTIDA	SALDO	AUMENTO	DISMINUCIÓN	SALDO EN PARTIDA	JUSTIFICACIÓN
Sueldo base al personal eventual	12201	\$ 3,830,727.20		\$ 270,000.00	\$ 3,560,727.20	Suficiencia presupuestal en esta partida
Indemnización al personal	15201	\$ -245,597.50	\$ 270,000.00		\$ 24,402.50	Indemnización de Pedro Cruz Camargo y Mariana Casillas Chavez

Se solicita autorización en la segunda de sesión ordinaria de consejo, celebrada el día 08 de junio de 2017. Para el cambio de partidas que a continuación de se presentan.

CAPITULO 1000						
CONCEPTO	PARTIDA	SALDO	AUMENTO	DISMINUCIÓN	SALDO EN PARTIDA	JUSTIFICACIÓN
Sueldo base al personal eventual	12201	\$ 3,264,915.17	\$ -	\$ 300,000.00	\$ 2,964,915.17	Suficiencia presupuestal en esta partida
Indemnización al personal	15201	\$ -245,597.50	\$ 300,000.00	\$ -	\$ 54,402.50	Indemnización de Pedro Cruz Camargo y Mariana Casillas Chavez

CAPITULO 6000						
CONCEPTO	PARTIDA	SALDO	AUMENTO	DISMINUCIÓN	SALDO EN PARTIDA	JUSTIFICACIÓN
Infraestructura y equipamiento en materia de educación superior	62217	\$ 1,019,943.00	\$ -	\$ 38,663.67	\$ 981,279.33	Por suficiencia presupuestal se reduce de este capítulo y partida
CAPITULO 5000						
CONCEPTO	PARTIDA	SALDO	AUMENTO	DISMINUCIÓN	SALDO EN PARTIDA	JUSTIFICACIÓN
Mobiliario y equipo para escuelas, laboratorios y talleres	51902	\$ -	\$ 16,663.67	\$ -	\$ 16,663.67	Compra de motor de 3HP para bomba de cisterna de agua.
Software	59101	\$ -	\$ 22,000.00	\$ -	\$ 22,000.00	Adquisición de antivirus

**SISTEMA ESTATAL DE EVALUACIÓN
DEPENDENCIA / ENTIDAD: UNIVERSIDAD TECNOLÓGICA DE SAN LUIS RÍO COLORADO
ANÁLISIS DE VARIACIONES PROGRAMÁTICAS-PRESUPUESTAL**

TRIMESTRE: CUARTO DE 2017

Al 31 de diciembre de 2017

Se solicitará autorización en la tercera de sesión ordinaria de consejo, celebrada el día 05 de octubre de 2017. Para el cambio de partidas que a continuación de se presentan.

CAPÍTULO 2000						
CONCEPTO	PARTIDA	SALDO	AUMENTO	DISMINUCIÓN	SALDO EN PARTIDA	JUSTIFICACIÓN
Materiales y útiles de impresión	21201	\$ 136,250.88	\$ -	\$ 95,342.00	\$ 40,908.88	Por suficiencia presupuestal disminuye la cantidad descrita
Materiales y útiles de oficina	21101	\$ 61,452.00	\$ -	\$ 23,000.00	\$ 38,452.00	Por suficiencia presupuestal disminuye la cantidad descrita
Materiales complementarios	24801	\$ -75,342.00	\$ 118,342.00	\$ -	\$ 43,000.00	Por necesidad de la universidad de rotular el nuevo sistema educativo BIS
Combustibles	26101	\$ 271,933.11	\$ -	\$ 110,000.00	\$ 161,933.11	Por suficiencia presupuestal disminuye la cantidad descrita
Refacciones y accesorios menores de equipo de transporte	29601	\$ 74,387.88	\$ -	\$ 40,000.00	\$ 34,387.88	Por suficiencia presupuestal disminuye la cantidad descrita
Materiales Educativos	21701	\$ -148,925.00	\$ 150,000.00	\$ -	\$ 1,075.00	Por la compra de libros de ingles para alumnos de nuevo ingreso. Por el nuevo sistema educativo BIS
Materiales, accesorios y suministros de laboratorio	25501	\$ 39,744.18	\$ -	\$ 5,000.00	\$ 34,744.18	Por suficiencia presupuestal disminuye la cantidad descrita
Refacciones y Accesorios Menores de Mobiliario y Equipo	29301	\$ -1,277.59	\$ 5,000.00	\$ -	\$ 3,722.41	Se reemplaza compresor de refrigerador que es utilizado por la carrera de Procesos Alimentarios
CAPÍTULO 3000						
CONCEPTO	PARTIDA	SALDO	AUMENTO	DISMINUCIÓN	SALDO EN PARTIDA	JUSTIFICACIÓN
Energía eléctrica a escuelas	31102	\$ 1,117,249.00	\$ -	\$ 300,000.00	\$ 817,249.00	Por suficiencia presupuestal disminuye la cantidad descrita
Conservación y mantenimiento menor de inmuebles	35101	\$ -116,377.42	\$ 250,000.00	\$ -	\$ 133,622.58	Mantenimiento preventivos y correctivos que se generan en los inmuebles como es el edificio académico y biblioteca
Difusión por radio, televisión y otros medios sobre programas gubernamentales	36101	\$ -17,662.40	\$ 50,000.00	\$ -	\$ 32,337.60	Difusión por el área de vinculación para la oferta educativa que ofrece esta universidad.

SISTEMA ESTATAL DE EVALUACIÓN
DEPENDENCIA / ENTIENDAD: UNIVERSIDAD TECNOLÓGICA DE SAN LUIS RÍO COLORADO
ANÁLISIS DE VARIACIONES PROGRAMÁTICAS-PRESUPUESTAL

TRIMESTRE: CUARTO DE 2017

Al 31 de diciembre de 2017

Se solicitará autorización en la cuarto de sesión ordinaria de consejo, celebrada el día 12 de diciembre de 2017. Para el cambio de partidas que a continuación de se presentan.

Autorización de Cambio de Partidas						
AUMENTO Y DISMINUCIÓN DE PARTIDAS						
CAPÍTULO 1000						
CONCEPTO	PARTIDA	SALDO	AUMENTO	DISMINUCIÓN	SALDO EN PARTIDA	JUSTIFICACIÓN
Sueldos	11301	\$ 196,535.94	\$ 550,000.00	\$ -	\$ 746,535.94	Falta de suficiencia presupuestal, por el pago de las dos últimas catorcenas de personal base.
Sueldo base al personal eventual	12201	\$ 872,391.87	\$ -	\$ 450,000.00	\$ 422,391.87	Estatal. Por suficiencia presupuestal se disminuye
Otras Prestaciones de Seguridad Social	14106	\$ 210,620.96	\$ -	\$ 100,000.00	\$ 110,620.96	Estatal. Se tiene cubierto el pago del mes de diciembre de Servicios Médicos.
CAPÍTULO 2000						
CONCEPTO	PARTIDA	SALDO	AUMENTO	DISMINUCIÓN	SALDO EN PARTIDA	JUSTIFICACIÓN
Materiales y útiles de oficina	21101	\$ -49,107.00	\$ 60,000.00	\$ -	\$ 10,893.00	Falta de suficiencia presupuestal, compra de papelería
Productos alimenticios para el personal en las instalaciones	22101	\$ 66,594.61	\$ -	\$ 50,000.00	\$ 16,594.61	Estatal. Suficiencia presupuestal en subsidio estatal.
Adquisición agua potable	22106	\$ 22,221.00	\$ -	\$ 10,000.00	\$ 12,221.00	Estatal. Suficiencia presupuestal en subsidio estatal.
Materiales y útiles de impresión	21201	\$ -20,396.54	\$ 30,000.00	\$ -	\$ 9,603.46	Falta de suficiencia presupuestal, compra de hojas blancas y toners
Material de limpieza	21601	\$ 67,035.61	\$ -	\$ 30,000.00	\$ 37,035.61	Suficiencia presupuestal, por la compra de artículos de limpieza
Refacciones y accesorios menores de equipo de transporte	29601	\$ 34,387.88	\$ 10,000.00	\$ -	\$ 44,387.88	Compra de neumáticos para vehículos de la universidad
Refacciones y herramientas menores de equipo de computo	29401	\$ 22,511.08	\$ -	\$ 10,000.00	\$ 12,511.08	Por suficiencia presupuestal y equipos nuevos de laboratorio de computo
CAPÍTULO 3000						
CONCEPTO	PARTIDA	SALDO	AUMENTO	DISMINUCIÓN	SALDO EN PARTIDA	JUSTIFICACIÓN
Impresiones y publicaciones oficiales	33603	\$ -52,077.09	\$ 100,000.00	\$ -	\$ 47,922.91	Por falta de suficiencia en Impresiones oficiales de la universidad.
Pasajes Aéreos	37101	\$ 340,783.07	\$ -	\$ 100,000.00	\$ 240,783.07	Por suficiencia presupuestal en la partida de pasajes aéreos
Servicio, financieros, bancarios	34101	\$ -15,651.07	\$ 30,000.00	\$ -	\$ 14,348.93	Cobro de comisiones y manejo de cuentas
Mantenimiento y conservación de Equipo de Transporte	35501	\$ 53,104.75	\$ -	\$ 30,000.00	\$ 23,104.75	Los mantenimiento de vehículos se tienen cubiertos
Mantenimiento y conservación de inmueble	35101	\$ 30,717.26	\$ 150,000.00	\$ -	\$ 180,717.26	Mantenimiento menores a inmuebles por finalizar el año
Pasajes Aéreos	37101	\$ 240,783.07	\$ -	\$ 150,000.00	\$ 90,783.07	Suficiencia presupuestal en los pasajes aéreos
Difusión por radio, televisión y otros medios sobre programas gubernamentales	36101	\$ -20,471.40	\$ 30,000.00	\$ -	\$ 9,528.60	Por promoción del área de vinculación en diferentes preparatorias
Viáticos en el Extranjero	37601	\$ 81,503.03	\$ -	\$ 30,000.00	\$ 51,503.03	Suficiencia presupuestal en viáticos al extranjero ya que se tienen cubiertos las comisiones
Gastos de Orden Social Y Cultural	38201	\$ 7,753.00	\$ 10,000.00	\$ -	\$ 17,753.00	Por eventos realizados por el área de vinculación y el área académica
Viáticos en el país	37501	\$ 42,450.00	\$ -	\$ 10,000.00	\$ 32,450.00	Estatal. Suficiencia presupuestal

Lic. Salvador Raúl Gonzalez Valenzuela
Rector

L.C.P. Servando Sanchez Carrizosa
Director de Administración y Finanzas

