


3ER INFORME TRIMESTRAL



UTSIRC

Universidad Tecnológica
San Luis Río Colorado



Listado de Formatos ETCA "Evaluación Trimestral Contabilidad Armonizada"

I.- Información contable		
1	ETCA-I-01	Estado de Situación Financiera
2	ETCA-I-02	Estado de Situación Financiera-Detallado-LDF
3	ETCA-I-03	Estado de Actividades
4	ETCA-I-04	Estado de Variación en la Hacienda Pública
5	ETCA-I-05	Estado de Cambios en la Situación Financiera
6	ETCA-I-06	Estado de Flujos de Efectivo
7	ETCA-I-07	Estado Analítico del Activo
8	ETCA-I-08	Estado Analítico de la Deuda y Otros Pasivos
9	ETCA-I-09	Informe Analítico de la Deuda y Otros Pasivos-Detallado-LDF
10	ETCA-I-10	Informe Analítico de Obligaciones Diferentes de Financiamiento-LDF
11	ETCA-I-11	Informe sobre Pasivos Contingentes
12	ETCA-I-12	Notas a los Estados Financieros
II.- Información Presupuestaria		
13	ETCA-II-01	Estado Analítico de Ingresos
14	ETCA-II-02	Estado Analítico de Ingresos Detallado-LDF
15	ETCA-II-03	Conciliación entre los Ingresos Presupuestarios y Contables
16	ETCA-II-04	Estado Analítico del Ejercicio Presupuesto de Egresos
17	ETCA-II-05	Estado Analítico del Ejercicio Presupuesto de Egresos Detallado-LDF Clasificación Por Objeto del Gasto
18	ETCA-II-06	Estado Analítico del Ejercicio Presupuesto de Egresos Clasificación Económica (Por Tipo de Gasto)
19	ETCA-II-07	Estado Analítico del Ejercicio Presupuesto de Egresos Por Unidad Administrativa
20	ETCA-II-08	Estado Analítico del Ejercicio Presupuesto de Egresos Detallado-LDF Por Unidad Administrativa
21	ETCA-II-09	Estado Analítico del Ejercicio Presupuesto de Egresos Clasificación Administrativa, Por Poderes
22	ETCA-II-10	Estado Analítico del Ejercicio Presupuesto de Egresos Clasificación Administrativa, Por tipo de Organismo o Entidad Paraestatal
23	ETCA-II-11	Estado Analítico del Ejercicio Presupuesto de Egresos Clasificación Funcional (Finalidad y Función)
24	ETCA-II-12	Estado Analítico del Ejercicio Presupuesto de Egresos -Detallado-LDF Clasificación Funcional (Finalidad y Función)
25	ETCA-II-13	Estado Analítico del Ejercicio Presupuesto de Egresos Por Partida del Gasto
26	ETCA-II-14	Estado Analítico del Ejercicio Presupuesto de Egresos - Detallado-LDF

26	ETCA-II-14	(Clasificación de Servicios Personales por Categoría)
27	ETCA-II-15	Conciliación entre los Egresos Presupuestarios y los Gastos Contables
28	ETCA-II-16	Endeudamiento Neto
29	ETCA-II-17	Intereses de la Deuda
III.- Información Programática		
30	ETCA-III-01	Gasto por Categoría Programática
31	ETCA-III-02	Gasto por Programa Presupuestario (NO APLICA)
32	ETCA-III-03	Gasto por Proyectos de Inversión
33	ETCA-III-04	Informe de Avance Programático
34	ETCA-III-05	Matriz de Indicadores de Resultados
IV.- Información Complementaria-Anexos.		
35	ETCA-IV-01	Indicadores de Postura Fiscal
36	ETCA-IV-02	Balance Presupuestario-LDF
37	ETCA-IV-03	Relación de Cuentas Bancarias Productivas Específicas
38	ETCA-IV-04	Relación de Bienes que Componen su Patrimonio (SEGUNDO TRIMESTRE y CUENTA PÚBLICA)
39	ETCA-IV-05	Relación de esquemas bursátiles y de coberturas financieras (SOLO EN CUENTA PÚBLICA)
40	Anexo	Análisis de variaciones Programático-Presupuestal

ACTIVO	2018	2017	PASIVO	2018	2017
Activo Circulante			Pasivo Circulante		
Efectivo y Equivalentes	17,013,958.81	15,433,759.29	Cuentas por Pagar a Corto Plazo	279,870.37	7,321.19
Derechos a Recibir Efectivo o Equivalentes	288,385.60	65,237.00	Documentos por Pagar a Corto Plazo	-	-
Derechos a Recibir Bienes o Servicios	-	1,402,058.11	Porción a Corto Plazo de la Deuda Pública a Largo Plazo	-	-
Inventarios	-	-	Títulos y Valores a Corto Plazo	-	-
Almacenes	635,833.12	635,833.12	Pasivos Diferidos a Corto Plazo	-	-
Estimación por Pérdida o Deterioro de Activos Circulantes	-	-	Fondos y Bienes de Terceros en Garantía y/o Administración a Corto Plazo	-	-
Otros Activos Circulantes	-	-	Provisiones a Corto Plazo	-	23,200.00
			Otros Pasivos a Corto Plazo	16,360.34	9,486.61
Total de Activos Circulantes	17,938,177.53	17,536,887.52	Total de Pasivos Circulantes	296,230.71	40,007.80
Activo No Circulante			Pasivo No Circulante		
Inversiones Financieras a Largo Plazo	-	-	Cuentas por Pagar a Largo Plazo	-	-
Derechos a Recibir Efectivo o Equivalentes a Largo Plazo	-	-	Documentos por Pagar a Largo Plazo	-	-
Bienes Inmuebles, Infraestructura y Construcciones en Proceso	79,422,710.15	73,714,945.30	Deuda Pública a Largo Plazo	-	-
Bienes Muebles	28,784,146.17	26,962,391.74	Pasivos Diferidos a Largo Plazo	-	-
Activos Intangibles	1,241,305.11	1,037,952.91	Fondos y Bienes de Terceros en Garantía y/o en Administración a Largo Plazo	-	-
Depreciación, Deterioro y Amortización Acumulada de Bienes	- 20,738,658.22	- 16,776,419.29	Provisiones a Largo Plazo	-	-
Activos Diferidos	-	-			
Estimación por Pérdida o Deterioro de Activos no Circulantes	-	-			
Otros Activos no Circulantes	-	-			
Total de Activos No Circulantes	88,709,503.21	84,938,870.66	Total de Pasivos No Circulantes	-	-
Total de Activos	106,647,680.74	102,475,758.18	Total de Pasivo	296,230.71	40,007.80
			Hacienda Pública/Patrimonio		
			Hacienda Pública/Patrimonio Contribuido	77,440,562.81	77,440,562.81
			Aportaciones	77,440,562.81	77,440,562.81
			Donaciones de Capital	-	-
			Actualización de la Hacienda Pública/Patrimonio		
			Hacienda Pública/Patrimonio Generado	28,910,887.22	24,995,187.57
			Resultados del Ejercicio (Ahorro/ Desahorro)	5,915,699.65	5,034,094.86
			Resultados de Ejercicios Anteriores	22,995,187.57	19,961,092.71
			Revalúos	-	-
			Reservas	-	-
			Rectificaciones de Resultados de Ejercicios Anteriores	-	-
			Exceso o Insuficiencia en la Actualización de la Hacienda Pública/Patrimonio	-	-
			Resultado por Posición Monetaria	-	-
			Resultado por Tenencia de Activos no Monetarios	-	-
			Total Hacienda Pública/Patrimonio	106,351,450.03	102,435,750.38
			Total de Pasivo y Hacienda Pública/Patrimonio	106,647,680.74	102,475,758.18

"Bajo protesta de decir verdad declaramos que los Estados Financieros y sus Notas, son razonablemente correctos y son responsabilidad del emisor"

Lic. Salvador Raúl González Valenzuela
Rector

L.C.P. Servando Sánchez Carrizoza
Director de Administración y Finanzas

TRIMESTRE: Tercero

(PESOS)

Concepto (c)	2018	31 de diciembre de 2017	Concepto (c)	2018	31 de diciembre de 2017
ACTIVO			PASIVO		
Activo Circulante			Pasivo Circulante		
a. Efectivo y Equivalentes (a=a1+a2+a3+a4+a5+a6+a7)	17,013,958.61	15,433,759.29	a. Cuentas por Pagar a Corto Plazo (a=a1+a2+a3+a4+a5+a6+a7+a8+a9)	279,870.37	7,321.19
a1) Efectivo	15,350.00	5,021.33	a1) Servicios Personales por Pagar a Corto Plazo		
a2) Bancos/Tesorería	16,998,608.61	15,428,737.96	a2) Proveedores por Pagar a Corto Plazo		
a3) Bancos/Dependencias y Otros			a3) Contratistas por Obras Públicas por Pagar a Corto Plazo		
a4) Inversiones Temporales (Hasta 3 meses)			a4) Participaciones y Aportaciones por Pagar a Corto Plazo		
a5) Fondos con Afectación Específica			a5) Transferencias Otorgadas por Pagar a Corto Plazo		
a6) Depósitos de Fondos de Terceros en Garantía y/o Administración			a6) Intereses, Comisiones y Otros Gastos de la Deuda Pública por Pagar a Corto Plazo		
a7) Otros Efectivos y Equivalentes			a7) Retenciones y Contribuciones por Pagar a Corto Plazo	279,870.37	7,321.19
b. Derechos a Recibir Efectivo o Equivalentes (b=b1+b2+b3+b4+b5+b6+b7)	288,385.60	65,237.00	a8) Devoluciones de la Ley de Ingresos por Pagar a Corto Plazo		
b1) Inversiones Financieras de Corto Plazo			a9) Otras Cuentas por Pagar a Corto Plazo		
b2) Cuentas por Cobrar a Corto Plazo			b. Documentos por Pagar a Corto Plazo (b=b1+b2+b3)		
b3) Deudores Diversos por Cobrar a Corto Plazo	288,385.60	65,237.00	b1) Documentos Comerciales por Pagar a Corto Plazo		
b4) Ingresos por Recuperar a Corto Plazo			b2) Documentos con Contratistas por Obras Públicas por Pagar a Corto Plazo		
b5) Deudores por Anticipos de la Tesorería a Corto Plazo			b3) Otros Documentos por Pagar a Corto Plazo		
b6) Préstamos Otorgados a Corto Plazo			c. Porción a Corto Plazo de la Deuda Pública a Largo Plazo (c=c1+c2)		
b7) Otros Derechos a Recibir Efectivo o Equivalentes a Corto Plazo			c1) Porción a Corto Plazo de la Deuda Pública		
c. Derechos a Recibir Bienes o Servicios (c=c1+c2+c3+c4+c5)			c2) Porción a Corto Plazo de Arrendamiento Financiero		
c1) Anticipo a Proveedores por Adquisición de Bienes y Prestación de Servicios a Corto Plazo			d. Títulos y Valores a Corto Plazo		
c2) Anticipo a Proveedores por Adquisición de Bienes Inmuebles y Muebles a Corto Plazo			e. Pasivos Diferidos a Corto Plazo (e=e1+e2+e3)		
c3) Anticipo a Proveedores por Adquisición de Bienes Intangibles a Corto Plazo			e1) Ingresos Cobrados por Adelantado a Corto Plazo		
c4) Anticipo a Contratistas por Obras Públicas a Corto Plazo			e2) Intereses Cobrados por Adelantado a Corto Plazo		
c5) Otros Derechos a Recibir Bienes o Servicios a Corto Plazo			e3) Otros Pasivos Diferidos a Corto Plazo		
d. Inventarios (d=d1+d2+d3+d4+d5)			f. Fondos y Bienes de Terceros en Garantía y/o Administración a Corto Plazo (f=f1+f2+f3+f4+f5+f6)		
d1) Inventario de Mercancías para Venta			f1) Fondos en Garantía a Corto Plazo		
d2) Inventario de Mercancías Terminadas			f2) Fondos en Administración a Corto Plazo		
d3) Inventario de Mercancías en Proceso de Elaboración			f3) Fondos Contingentes a Corto Plazo		
d4) Inventario de Materias Primas, Materiales y Suministros para Producción			f4) Fondos de Fideicomisos, Mandatos y Contratos Análogos a Corto Plazo		

Concepto (c)	2018	31 de diciembre de 2017	Concepto (c)	2018	31 de diciembre de 2017
d5) Bienes en Tránsito	-	-	f5) Otros Fondos de Terceros en Garantía y/o Administración a Corto Plazo	-	-
e. Almacenes	635,833.12	635,833.12	f6) Valores y Bienes en Garantía a Corto Plazo	-	-
f. Estimación por Pérdida o Deterioro de Activos Circulantes (f=f1+f2)	-	-	g. Provisiones a Corto Plazo (g=g1+g2+g3)	-	23,200.00
f1) Estimaciones para Cuentas Incobrables por Derechos a Recibir Efectivo o Equivalentes	-	-	g1) Provisión para Demandas y Juicios a Corto Plazo	-	-
f2) Estimación por Deterioro de Inventarios	-	-	g2) Provisión para Contingencias a Corto Plazo	-	23,200.00
g. Otros Activos Circulantes (g=g1+g2+g3+g4)	-	-	g3) Otras Provisiones a Corto Plazo	-	9,486.61
g1) Valores en Garantía	-	-	h. Otros Pasivos a Corto Plazo (h=h1+h2+h3)	16,360.34	-
g2) Bienes en Garantía (excluye depósitos de fondos)	-	-	h1) Ingresos por Clasificar	-	-
g3) Bienes Derivados de Embargos, Decomisos, Aseguramientos y Dación en Pago	-	-	h2) Recaudación por Participar	-	-
g4) Adquisición con Fondos de Terceros	-	-	h3) Otros Pasivos Circulantes	16,360.34	9,486.61
IA. Total de Activos Circulantes (IA = a + b + c + d + e + f + g)	17,938,177.53	17,536,887.52	IIA. Total de Pasivos Circulantes (IIA = a + b + c + d + e + f + g + h)	286,230.71	40,007.80
Activo No Circulante	-	-	Pasivo No Circulante	-	-
a. Inversiones Financieras a Largo Plazo	-	-	a. Cuentas por Pagar a Largo Plazo	-	-
b. Derechos a Recibir Efectivo o Equivalentes a Largo Plazo	-	-	b. Documentos por Pagar a Largo Plazo	-	-
c. Bienes Inmuebles, Infraestructura y Construcciones en Proceso	79,422,710.15	73,714,945.30	c. Deuda Pública a Largo Plazo	-	-
d. Bienes Muebles	28,784,146.17	26,962,391.74	d. Pasivos Diferidos a Largo Plazo	-	-
e. Activos Intangibles	1,241,305.11	1,037,952.91	e. Fondos y Bienes de Terceros en Garantía y/o en Administración a Largo Plazo	-	-
f. Depreciación, Deterioro y Amortización Acumulada de Bienes	-	-	f. Provisiones a Largo Plazo	-	-
g. Activos Diferidos	-	-	IIIB. Total de Pasivos No Circulantes (IIIB=a + b + c + d + e + f)	-	-
h. Estimación por Pérdida o Deterioro de Activos no Circulantes	-	-	II. Total del Pasivo (II = IIA + IIIB)	286,230.71	40,007.80
i. Otros Activos no Circulantes	-	-	HACIENDA PÚBLICA/PATRIMONIO	-	-
IB. Total de Activos No Circulantes (IB = a + b + c + d + e + f + g + h + i)	88,709,503.21	84,938,870.66	IIIA. Hacienda Pública/Patrimonio Contribuido (IIIA = a + b + c)	77,440,562.81	77,440,562.81
I. Total del Activo (I = IA + IB)	106,647,680.74	102,475,758.18	a. Aportaciones	-	-
			b. Donaciones de Capital	77,440,562.81	77,440,562.81
			c. Actualización de la Hacienda Pública/Patrimonio	-	-
			IIIB. Hacienda Pública/Patrimonio Generado (IIIB = a + b + c + d + e)	28,910,887.22	24,995,187.57
			a. Resultados del Ejercicio (Ahorro/ Desahorro)	5,915,699.65	5,034,094.86
			b. Resultados de Ejercicios Anteriores	22,995,187.57	19,961,092.71
			c. Revalúos	-	-
			d. Reservas	-	-
			e. Rectificaciones de Resultados de Ejercicios Anteriores	-	-
			IIIC. Exceso o Insuficiencia en la Actualización de la Hacienda Pública/Patrimonio (IIIC=a+b)	-	-
			a. Resultado por Posición Monetaria	-	-
			b. Resultado por Tenencia de Activos no Monetarios	-	-
			III. Total Hacienda Pública/Patrimonio (III = IIIA + IIIB + IIIC)	106,351,450.03	102,435,750.38

Concepto (c)	2018	31 de diciembre de 2017	Concepto (c)	2018	31 de diciembre de 2017
			IV. Total del Pasivo y Hacienda Pública/Patrimonio (IV = II+III)	106,647,680.74	102,475,758.18

[Handwritten signature]

Lic. Salvador Raúl González Valenzuela
Rector

[Handwritten signature]
L.C.P. Servando Sánchez Carrizoza
Director de Administración y Finanzas



	2018	2017
INGRESOS Y OTROS BENEFICIOS		
Ingresos de la Gestión:	3,609,734.04	1,526,826.00
Impuestos	-	-
Cuotas y Aportaciones de Seguridad Social	-	-
Contribuciones de Mejoras	-	-
Derechos	-	-
Productos de Tipo Corriente	-	-
Aprovechamientos de Tipo Corriente	-	-
Ingresos por Venta de Bienes y Servicios	3,609,734.04	1,526,826.00
Ingresos no Comprendidos en las Fracciones de la Ley de Ingresos Causados en Ejercicios Fiscales Anteriores Pendientes de Liquidación o Pago	-	-
Participaciones, Aportaciones, Transferencias, Asignaciones, Subsidios y Otras Ayudas	25,802,809.00	11,345,956.51
Participaciones y Aportaciones	-	-
Transferencia, Asignaciones, Subsidios y Otras Ayudas	25,802,809.00	11,345,956.51
Otros Ingresos y Beneficios	147,792.14	72,534.85
Ingresos Financieros	147,792.14	72,521.34
Incremento por Variación de Inventarios	-	-
Disminución del Exceso de Estimaciones por Pérdida o Deterioro u Obsolescencia	-	-
Disminución del Exceso de Provisiones	-	-
Otros Ingresos y Beneficios Varios	-	13.51
Total de Ingresos y Otros Beneficios	29,560,335.18	12,945,317.36
GASTOS Y OTRAS PÉRDIDAS		
Gastos de Funcionamiento	19,682,360.81	11,864,525.71
Servicios Personales	14,028,915.62	8,395,780.66
Materiales y Suministros	988,473.70	633,027.64
Servicios Generales	4,664,971.49	2,835,717.41
Transferencias, Asignaciones, Subsidios y Otras Ayudas		
Transferencias Internas y Asignaciones al Sector Público	-	-
Transferencias al Resto del Sector Público	-	-
Subsidios y Subvenciones	-	-
Ayudas Sociales	-	-
Pensiones y Jubilaciones	-	-
Transferencias a Fideicomisos, Mandatos y Contratos Análogos	-	-
Transferencias a la Seguridad Social	-	-
Donativos	-	-
Transferencias al Exterior	-	-
Participaciones y Aportaciones		
Participaciones	-	-
Aportaciones	-	-
Convenios	-	-
Intereses, Comisiones y Otros Gastos de la Deuda Pública		
Intereses de la Deuda Pública	-	-
Comisiones de la Deuda Pública	-	-
Gastos de la Deuda Pública	-	-
Costo por Coberturas	-	-
Apoyos Financieros	-	-
Otros Gastos y Pérdidas Extraordinarias	3,962,274.72	1,808,104.97
Estimaciones, Depreciaciones, Deterioros, Obsolescencia y Amortizaciones	3,962,238.93	1,808,037.67
Provisiones	-	-
Disminución de Inventarios	-	-
Aumento por Insuficiencia de Estimaciones por Pérdida o Deterioro y Obsolescencia	-	-
Aumento por Insuficiencia de Provisiones	-	-
Otros Gastos	35.79	67.30
Inversión Pública		
Inversión Pública no Capitalizable	-	-
Total de Gastos y Otras Pérdidas	23,644,635.53	13,672,630.68
Resultados del Ejercicio (Ahorro/Desahorro)	5,915,699.65	727,313.32

Bajo protesta de decir verdad declaramos que los Estados Financieros y sus Notas, son razonablemente correctos y son responsabilidad del emisor

Lic. Salvador Raúl González Valenzuela
Rector

L.C.P. Servando Sánchez Carrizoza
Rector de Administración y Finanzas



Universidad Tecnológica de San Luis Río Colorado
Estado de Variación en la Hacienda Pública
Del 01 de enero al 30 de septiembre de 2018

ETCA-I-04

TRIMESTRE: Tercero

Concepto	Hacienda Pública / Patrimonio Contribuido	Hacienda Pública / Patrimonio Generado de Ejercicios Anteriores	Hacienda Pública / Patrimonio Generado del Ejercicio	Exceso o Insuficiencia en la Actualización de la Hacienda Pública / Patrimonio	Total
Hacienda Pública / Patrimonio Contribuido Neto de 2017	77,440,562.81				77,440,562.81
Aportaciones	77,440,562.81				77,440,562.81
Donaciones de Capital					-
Actualización de la Hacienda Pública/Patrimonio					-
Hacienda Pública / Patrimonio Generado Neto de 2017		19,961,092.71	5,034,094.86		24,995,187.57
Resultados del Ejercicio (Ahorro/Desahorro)			5,034,094.86		5,034,094.86
Resultados de Ejercicios Anteriores		19,961,092.71			19,961,092.71
Revalúos					-
Reservas					-
Rectificaciones de Resultados de Ejercicios Anteriores					-
Exceso o Insuficiencia en la Actualización de la Hacienda Pública / Patrimonio Neto de 2017					-
Resultado por Posición Monetaria					-
Resultado por Tenencia de Activos no Monetarios					-
Hacienda Pública / Patrimonio Neto Final de 2017	77,440,562.81	19,961,092.71	5,034,094.86	-	102,435,750.38
Cambios en la Hacienda Pública / Patrimonio Contribuido Neto de 2018					-
Aportaciones					-
Donaciones de Capital					-
Actualización de la Hacienda Pública/Patrimonio					-
Variaciones de la Hacienda Pública / Patrimonio Generado Neto de 2018		3,034,094.86	881,604.79		3,915,699.65
Resultados del Ejercicio (Ahorro/Desahorro)			5,915,699.65		5,915,699.65
Resultados de Ejercicios Anteriores		3,034,094.86	5,034,094.86		2,000,000.00
Revalúos					-
Reservas					-
Rectificaciones de Resultados de Ejercicios Anteriores					-
Cambios en el Exceso o Insuficiencia en la Actualización de la Hacienda Pública / Patrimonio Neto de 2018					-
Resultado por Posición Monetaria					-
Resultado por Tenencia de Activos no Monetarios					-
Hacienda Pública / Patrimonio Neto Final de 2018	77,440,562.81	22,995,187.57	5,915,699.65	-	106,351,450.03

Lic. Salvador Raúl González Valenzuela
Rector



L.C.P. Servando Sánchez Carrizosa
Director de Administración y Finanzas

	Origen	Aplicación
Activo	5,364,297.04	7,583,488.70
Activo Circulante	1,402,058.11	897,580.39
Efectivo y Equivalentes		875,802.26
Derechos a Recibir Efectivo o Equivalentes		21,778.13
Derechos a Recibir Bienes o Servicios	1,402,058.11	
Inventario		
Almacenes		
Estimación por Pérdida o Deterioro de Activos Circulantes		
Otros Activos Circulantes		
Activo No Circulante	3,962,238.93	6,685,908.31
Inversiones Financieras a Largo Plazo		
Derechos a Recibir Efectivo o Equivalentes a Largo Plazo		
Bienes Inmuebles, Infraestructura y Construcciones en Proceso		4,699,870.48
Bienes Muebles		1,986,037.83
Activos Intangibles		
Depreciación, Deterioro y Amortización Acumulada de Bienes	3,962,238.93	
Activos Diferidos		
Estimación por Pérdida o Deterioro de Activos no Circulantes		
Otros Activos no Circulantes		
Pasivo	535,645.82	23,200.00
Pasivo Circulante	535,645.82	23,200.00
Cuentas por Pagar a Corto Plazo	256,222.91	
Documentos por Pagar a Corto Plazo	272,549.18	
Porción a Corto Plazo de la Deuda Pública a Largo Plazo		
Títulos y Valores a Corto Plazo		
Pasivos Diferidos a Corto Plazo		
Fondos y Bienes de Terceros en Garantía y/o Administración a Corto Plazo		
Provisiones a Corto Plazo		23,200.00
Otros Pasivos a Corto Plazo	6,873.73	
Pasivo No Circulante	0.00	0.00
Cuentas por Pagar a Largo Plazo		
Documentos por Pagar a Largo Plazo		
Deuda Pública a Largo Plazo		
Pasivos Diferidos a Largo Plazo		
Fondos y Bienes de Terceros en Garantía y/o en Administración a Largo Plazo		
Provisiones a Largo Plazo		
HACIENDA PUBLICA/PATRIMONIO	3,915,699.65	1,848,147.41
Hacienda Pública/Patrimonio Contribuido	0.00	0.00
Aportaciones		
Donaciones de Capital		
Actualización de la Hacienda Pública/Patrimonio		
Hacienda Pública/Patrimonio Generado	3,915,699.65	1,848,147.41
Resultados del Ejercicio (Ahorro/ Desahorro)	881,604.79	1,848,147.41
Resultados de Ejercicios Anteriores	3,034,094.86	
Revalúos		
Reservas		
Rectificaciones de Resultados de Ejercicios Anteriores		
Excesos o Insuficiencia en la Actualización de la Hacienda Pública/Patrimonio	0.00	0.00
Resultado por Posición Monetaria		
Resultado por Tenencia de Activos no Monetarios		

Bajo protesta de decir verdad declaramos que los Estados Financieros y sus Notas, son razonablemente correctos y son responsabilidad del emisor

Lic. Salvador Raúl González Valenzuela
Rector

L.C.P. Servando Sánchez Carrizoza
Director de Administración y Finanzas

Concepto	2018	2017
Flujos de Efectivo de las Actividades de Operación		
Origen	29,413,503.03	12,872,796.02
Impuestos		
Cuotas y Aportaciones de Seguridad Social		
Contribuciones de mejoras		
Derechos		
Productos de Tipo Corriente		
Aprovechamientos de Tipo Corriente		
Ingresos por Venta de Bienes y Servicios	3,610,694.03	1,526,839.51
Ingresos no Comprendidos en las Fracciones de la Ley de Ingresos Causados en Ejercicios Fiscales Anteriores		
Pendientes de Liquidación o Pago		
Participaciones y Aportaciones		
Transferencias, Asignaciones y Subsidios y Otras Ayudas	25,802,809.00	11,345,956.51
Otros Orígenes de Operación		0.00
Aplicación	20,772,129.63	11,915,755.91
Servicios Personales	14,028,915.62	8,395,780.66
Materiales y Suministros	988,473.70	633,027.64
Servicios Generales	4,664,971.49	2,835,717.41
Transferencias Internas y Asignaciones al Sector Público		
Transferencias al resto del Sector Público		
Subsidios y Subvenciones		
Ayudas Sociales		
Pensiones y Jubilaciones		
Transferencias a Fideicomisos, Mandatos y Contratos Análogos		
Transferencias a la Seguridad Social		
Donativos		
Transferencias al Exterior		
Participaciones		
Aportaciones		
Convenios		
Otras Aplicaciones de Operación	1,089,768.82	51,230.20
Flujos Netos de Efectivo por Actividades de Operación	8,641,373.40	957,040.11
Flujos de Efectivo de las Actividades de Inversión		
Origen	0.00	-504,047.70
Bienes Inmuebles, Infraestructura y Construcciones en Proceso		
Bienes Muebles		-504,047.70
Otros Orígenes de Inversión		
Aplicación	7,061,173.88	0.00
Bienes Inmuebles, Infraestructura y Construcciones en Proceso	4,285,297.85	0.00
Bienes Muebles	2,572,523.83	0.00
Otras Aplicaciones de Inversión	203,352.20	0.00
Flujos Netos de Efectivo por Actividades de Inversión	-7,061,173.88	-504,047.70
Flujo de Efectivo de las Actividades de Financiamiento		
Origen	0.00	0.00
Endeudamiento Neto		
Interno		
Externo		
Otros Orígenes de Financiamiento		
Aplicación	0.00	0.00
Servicios de la Deuda		
Interno		
Externo		
Otras Aplicaciones de Financiamiento		
Flujos netos de Efectivo por Actividades de Financiamiento	0.00	0.00
Incremento/Disminución Neta en el Efectivo y Equivalentes al Efectivo	1,580,199.52	452,992.41
Efectivo y Equivalentes al Efectivo al Inicio del Ejercicio	15,433,759.29	11,906,243.81
Efectivo y Equivalentes al Efectivo al Final del Ejercicio	17,013,958.81	12,359,236.22

Bajo protesta de decir verdad declaramos que los Estados Financieros y sus Notas, son razonablemente correctos y son responsabilidad del emisor

Lic. Salvador Raúl González Valenzuela
 Rector

C.P. Servando Sánchez Carrizoza
 Director de Administración y Finanzas

(PESOS)

TRIMESTRE: Tercero

Concepto	Saldo Inicial 1	Cargos del Periodo 2	Abonos del Periodo 3	Saldo Final 4 (1+2-3)	Variación del Periodo (4-1)
ACTIVO	102,475,758.18	120,138,975.21	115,967,052.65	106,647,680.74	4,171,922.56
Activo Circulante	17,536,887.52	104,819,252.59	104,417,962.58	17,938,177.53	401,290.01
Efectivo y Equivalentes	15,433,759.29	77,012,925.61	75,432,726.09	17,013,958.81	1,580,199.52
Derechos a Recibir Efectivo o Equivalentes	65,237.00	27,806,326.98	27,583,178.38	288,385.60	223,148.60
Derechos a Recibir Bienes o Servicios	1,402,058.11		1,402,058.11	0.00	-1,402,058.11
Inventarios				0.00	0.00
Almacenes	635,833.12			635,833.12	0.00
Estimación por Pérdida o Deterioro de Activos Circulantes				0.00	0.00
Otros Activos Circulantes				0.00	0.00
Activo No Circulante	84,938,870.66	15,319,722.62	11,549,090.07	88,709,503.21	3,770,632.55
Inversiones Financieras a Largo Plazo				0.00	0.00
Derechos a Recibir Efectivo o Equivalentes a Largo Plazo				0.00	0.00
Bienes Inmuebles, Infraestructura y Construcciones en Proceso	73,714,945.30	11,993,187.59	6,285,422.74	79,422,710.15	5,707,764.85
Bienes Muebles	26,962,391.74	3,041,849.83	1,220,095.40	28,784,146.17	1,821,754.43
Activos Intangibles	1,037,952.91	203,352.20		1,241,305.11	203,352.20
Depreciación, Deterioro y Amortización Acumulada de Bienes	-16,776,419.29	81,333.00	4,043,571.93	-20,738,658.22	-3,962,238.93
Activos Diferidos				0.00	0.00
Estimación por Pérdida o Deterioro de Activos no Circulantes				0.00	0.00
Otros Activos no Circulantes				0.00	0.00

Bajo protesta de decir verdad declaramos que los Estados Financieros y sus Notas, son razonablemente correctos y son responsabilidad del emisor


Lic. Salvador Raúl González Valenzuela
Rector


L.C.P. Servando Sánchez Carrizoza
Director de Administración y Finanzas



Sistema Estatal de Evaluación
Estado Analítico de la Deuda y Otros Pasivos
Universidad Tecnológica de San Luis Río Colorado
Del 01 de enero al 30 de septiembre de 2018


ETCA-I-08

(PESOS)

TRIMESTRE: Tercero

DENOMINACIÓN DE LAS DEUDAS	MONEDA DE CONTRATACIÓN	INSTITUCIÓN O PAÍS ACREEDOR	SALDO INICIAL DEL PERIODO	SALDO FINAL DEL PERIODO
DEUDA PÚBLICA				
Corto Plazo				
Deuda Interna			0.00	0.00
Instituciones de Crédito			0.00	0.00
Títulos y Valores				
Arrendamientos Financieros				
Deuda Externa			0.00	0.00
Organismos Financieros Internacionales			0.00	
Deuda Bilateral				
Títulos y Valores				
Arrendamientos Financieros				
<i>Subtotal Corto Plazo</i>			0.00	0.00
Largo Plazo				
Deuda Interna			0.00	0.00
Instituciones de Crédito				
Títulos y Valores				
Arrendamientos Financieros				
Deuda Externa			0.00	0.00
Organismos Financieros Internacionales				
Deuda Bilateral				
Títulos y Valores				
Arrendamientos Financieros				
<i>Subtotal Largo Plazo</i>			0.00	0.00
Otros Pasivos	MN	MEXICO	40,007.80	296,230.71
Total Deuda y Otros Pasivos			40,007.80	296,230.71

Bajo protesta de decir verdad declaramos que los Estados Financieros y sus Notas, son razonablemente correctos y son responsabilidad del emisor


Lic. Salvador Raúl González Valenzuela
Rector


L.C.P. Servando Sánchez Carrizosa
Director de Administración y Finanzas




TRIMESTRE: Tercero

(PESOS)

Denominación de la Deuda Pública y Otros Pasivos (c)	Saldo al 31 de diciembre de 2017(d)	Disposiciones del Periodo (e)	Amortizaciones del Periodo (f)	Revaluaciones, Reclasificaciones y Otros Ajustes (g)	Saldo Final del Periodo (h) h=d+e-f+g	Pago de Intereses del Periodo (i)	Pago de Comisiones y demás costos asociados durante el Periodo (j)
1. Deuda Pública (1=A+B)							
A. Corto Plazo (A=a1+a2+a3)							
a1) Instituciones de Crédito							
a2) Títulos y Valores							
a3) Arrendamientos Financieros							
B. Largo Plazo (B=b1+b2+b3)							
b1) Instituciones de Crédito							
b2) Títulos y Valores							
b3) Arrendamientos Financieros							
2. Otros Pasivos	40,007.80				296,230.71		
3. Total de la Deuda Pública y Otros Pasivos (3=1+2)	40,007.80				296,230.71		
4. Deuda Contingente 1 (Informativo)							
A. Deuda Contingente 1							
B. Deuda Contingente 2							
C. Deuda Contingente XX							
5. Valor de Instrumentos Bono Cupón Cero 2 (Informativo)							
A. Instrumento Bono Cupón Cero 1							
B. Instrumento Bono Cupón Cero 2							
C. Instrumento Bono Cupón Cero XX							

Se refiere a cualquier financiamiento sin fuente o garantía de pago definida, que sea asumida de manera solidaria o subsidiaria por las Entidades Federativas con sus Municipios, organismos descentralizados y empresas de participación estatal mayoritaria y fideicomisos, locales o municipales, y por los Municipios con sus respectivos organismos descentralizados y empresas de participación municipal mayoritaria.
Se refiere al valor del Bono Cupón Cero que respalda el pago de los créditos asociados al mismo (Activo).

Obligaciones a Corto Plazo (k)	Monto Contratado (l)	Plazo Pactado (m)	Tasa de Interés (n)	Comisiones y Costos Relacionados (o)	Tasa Efectiva (p)
6. Obligaciones a Corto Plazo (Informativo)					
A. Crédito 1					
B. Crédito 2					
C. Crédito XX					


Lic. Salvador Raúl González Valenzuela
Rector


L.C.P. Servando Sánchez Carrizoza
Director de Administración y Finanzas



**Sistema Estatal de Evaluación
Informe Analítico de Obligaciones Diferentes de Financiamientos – LDF
Universidad Tecnológica de San Luis Río Colorado
Del 01 de enero al 30 de septiembre de 2018**

ETCA-I-10

TRIMESTRE: Tercero

(PESOS)

Denominación de las Obligaciones Diferentes de Financiamiento (c)	Fecha del Contrato (d)	Fecha de inicio de operación del proyecto (e)	Fecha de vencimiento (f)	Monto de la inversión pactado (g)	Plazo pactado (h)	Monto promedio mensual del pago de la contraprestación (i)	Monto promedio mensual del pago de la contraprestación correspondiente al pago de inversión (j)	Monto pagado de la inversión al XX de XXXXXX de 2018 (k)	Monto pagado de la inversión actualizado al XX de XXXXXX de 2018 (l)	Saldo pendiente por pagar de la inversión al XX de XXXXXX de 2018 (m = g - l)
A. Asociaciones Público Privadas (APP's) (A=a+b+c+d) a) APP 1 b) APP 2 c) APP 3 d) APP XX										
B. Otros Instrumentos (B=a+b+c+d) a) Otro Instrumento 1 b) Otro Instrumento 2 c) Otro Instrumento 3 d) Otro Instrumento XX										
C. Total de Obligaciones Diferentes de Financiamiento (C=A+B)										

NADA QUE MANIFESTAR EN ESTE APATADO

[Handwritten signature]

Lic. Salvador Raúl González Valenzuela
Rector



L.C.P. Servando Sánchez Carrizoza
Director de Administración y Finanzas

A Corto Plazo

NADA QUE MANIFESTAR EN ESTE APARTADO

A Mediano Plazo

INFORME SOBRE PASIVOS CONTINGENTES: Informar las obligaciones que tienen su origen en

hechos específicos e independientes del pasado que en el futuro pueden ocurrir o no, y de

acuerdo con lo que acontezca, desaparecen o se convierten en pasivos reales por ejemplo,

juicios, garantías, avales, costos de planes de pensiones, jubilaciones, etc.

A Largo Plazo

Bajo protesta de decir verdad declaramos que los Estados Financieros y sus Notas, son razonablemente correctos y son responsabilidad del emisor

Lic. Salvador Raúl González Valenzuela
Rector

L.C.P. Servando Sánchez Carrizosa
Director de Administración y Finanzas

**SISTEMA ESTATAL DE EVALUACIÓN
NOTAS A LOS ESTADOS FINANCIEROS
UNIVERSIDAD TECNOLÓGICA DE SAN LUIS RIO COLORADO
AL 30 DE SEPTIEMBRE DEL 2018**

TRIMESTRE: 3er. TRIM 2018

NOTAS A LOS ESTADOS FINANCIEROS

Con el propósito de dar cumplimiento a los artículos 46 y 49 de la Ley General de Contabilidad Gubernamental, los entes públicos deberán acompañar notas a los estados financieros cuyos rubros así lo requieran teniendo presente los postulados de revelación suficiente e importancia relativa con la finalidad, que la información sea de mayor utilidad para los usuarios

NOTAS DE DESGLOSE

A) Estado de Situación Financiera

ACTIVO

1.-Efectivo y Equivalentes

El siguiente rubro se integra de la información contable del mes de Septiembre 2018. El saldo que refleja la cuenta de Efectivo y Equivalente corresponde a los siguientes conceptos.

NOMBRE DE LA CUENTA	CONCEPTO	DICIEMBRE 2017	SEPTIEMBRE 2018
Fondo Fijo de Caja		\$ 5,021.33	\$15,350.00
Bancos/Tesorería:			
Banamex MN 7010/6204088 PFCE	Recurso Federal (PFCE)	\$93,719.54	\$0.00
Banamex MN 7000/7885030 Gto. Operación	Cuenta Concentradora	\$ 0.00	\$3,233,245.77
Banamex MN 7009/4792353 PRODEP	Recurso Federal (PRODEP)	\$ 254,183.78	\$252,815.42
Santander MN 22-00057695-0	Recurso Federal	\$ 74,229.75	\$0.00
Santander MN 22-00057691-6	Recursos Estatales	\$1,461,113.01	\$0.00
Santander MN 22-00057971-3	Ingresos Propios	\$1,306,295.22	\$1,134,175.95
Santander MN 22-00057969-8	Ingresos Propios Cursos	\$ 153,971.92	\$54,956.87
Santander MN 22-00057967-0	Fondo de Contingencia	\$ 0.01	\$0.00
Santander MN 22-00057972-7	Prodep	\$1,574,041.55	\$1,059,825.48
Santander MN 22-00057973-0	Fames	\$2,008,838.41	\$6,570.79
Santander MN 65-50620670-0	Ing. Prop. Referenciados	\$ 94,190.12	\$511,406.05
Santander MN 18-00005839-6	PEPSE	\$20,123.00	\$0.00
Santander MN 18-00005868-6	FAMES	\$2,563,576.22	\$750,770.00
Santander MN 18-00006751-7	Recursos Estatales	\$0.00	\$1,462,779.75
Santander MN 18-00006961-2	Recursos Federales	\$0.00	\$820,106.94
Santander MN 18-00007118-8	Inversión 2017-2018	\$0.00	\$530,853.90
Santander MN 65-50607416-4	Concentradora	\$2,285,007.78	\$3,633,435.18
Santander MN 22-00057978-9	PFCE	\$3,539,447.65	\$3,547,666.71

**SISTEMA ESTATAL DE EVALUACIÓN
NOTAS A LOS ESTADOS FINANCIEROS
UNIVERSIDAD TECNOLÓGICA DE SAN LUIS RIO COLORADO
AL 30 DE SEPTIEMBRE DEL 2018**

TRIMESTRE: 3er. TRIM 2018

Total de Efectivo e Inversiones	\$15,433,759.29	\$17,013,958.81
---------------------------------	-----------------	-----------------

2.- Derechos a recibir efectivo y equivalentes y bienes o servicios a recibir

Derechos a recibir efectivo y equivalentes

CONCEPTO	DICIEMBRE 2017	SEPTIEMBRE 2018
Deudores Diversos por Cobrar a Corto Plazo	\$65,237.00	\$288,385.60
Contribuciones por recuperar a Corto Plazo	0.00	0.00

3.-Bienes Disponibles para su Transformación o Consumo (inventarios)

NO APLICA PARA ESTE ORGANISMO

4.- Inversiones Financieras

NO SE CUENTA CON INVERSIONES FINANCIERAS

5.- Bienes Muebles, Inmuebles e Intangibles

CONCEPTO	DICIEMBRE 2017	SEPTIEMBRE 2018
Mobiliario y Equipo de Administración	3,275,830.68	2,775,876.03
Mobiliario y Equipo Educacional y Recreativo		
Equipo Instrumental Médico y de Laboratorio	4,690,950.57	
Vehículos y Equipo de Transporte		
Maquinaria, Otros Equipos y Herramientas	550,741.32	
Infraestructura y Equipamiento en materia de Educación Superior		4,285,297.85
(-) Depreciaciones Acumuladas	18,088,587.22	20,735,658.22

**SISTEMA ESTATAL DE EVALUACIÓN
NOTAS A LOS ESTADOS FINANCIEROS
UNIVERSIDAD TECNOLÓGICA DE SAN LUIS RIO COLORADO
AL 30 DE SEPTIEMBRE DEL 2018**

TRIMESTRE: 3er. TRIM 2018

Se han contratado pólizas de seguros para los siguientes Activos.

NUMERO	AUTO	SERIE	COMPAÑIA	NO. DE PÓLIZA	VIGENCIA		STATUS
					INICIAL	TERMINA	
01	TOYOTA HIGHLANDER	5TDZK3EH6CS059864	GNP Seguros	00000234151835	16/05/2018	16/05/2019	POLIZA RENOVADA
02	NISSAN URVAN 15 PAS	JN1AE56S2CX016470	GNP Seguros	245565601	27/08/2018	27/08/2019	POLIZA RENOVADA
03	NISSAN PICK UPS	3N6DD23T6CK029893	GNP Seguros	00000233788165	11/05/2018	11/05/2019	POLIZA RENOVADA
04	TOYOTA HIACER	JTFSX23P4D6129765	MAPFRE	4011500391863/2	28/08/2018	28/08/2019	POLIZA RENOVADA
05	TOYOTA HIGHLANDER	5TDZK3EH1CS083747	MAPFRE	4011500393595	22/08/2018	22/08/2019	POLIZA RENOVADA
06	NISSAN TSURU	3N1EB31S7EK306196	HDI Seguros	7-127413	17/04/2015	17/04/2016	POLIZA CANCELADA POR BAJA
07	CAMION BLUE BIRD	1BAKCKA26F236673	HDI Seguros	7-138437	26/02/2018	26/02/2019	POLIZA RENOVADA
08	NISSAN SENTRA	3N1AB7ADXGL624820	AXXA	110264512901	29/09/2018	29/09/2019	POLIZA RENOVADA
09	NISSAN SENTRA	3N1AB7AD0GL626754	AXXA	110271512801	02/12/2017	02/12/2018	PÓLIZA RENOVADA

6.- Estimaciones y Deterioros

NO APLICA PARA ESTE ORGANISMO

7.- Otros Activos

NO APLICA PARA ESTE ORGANISMO

**SISTEMA ESTATAL DE EVALUACIÓN
NOTAS A LOS ESTADOS FINANCIEROS
UNIVERSIDAD TECNOLÓGICA DE SAN LUIS RÍO COLORADO
AL 30 DE SEPTIEMBRE DEL 2018**

TRIMESTRE: 3er. TRIM 2018

Pasivo

1.-Cuentas y Documentos por Pagar.

Es la provisión de los impuestos sobre la renta y obligaciones consolidadas que se conforman por los importes retenidos al personal directivo, administrativo y docente por las remuneraciones por un trabajo personal subordinado previsto en el Título IV, Capítulo I, Artículo 110, Fracción I, de la Ley del Impuesto Sobre la Renta, así como por el importes retenidos a personas físicas independientes.

CONCEPTO	DICIEMBRE 2017	SEPTIEMBRE 2018
Retenciones y Contribuciones por pagar	7,321.19	279,870.37
Otros Pasivos a Corto Plazo	32,686.61	16,360.34

B) Estado de Actividades

Ingresos de Gestión

1.- Ingresos

RECURSOS	DICIEMBRE 2017	SEPTIEMBRE 2018
Ingresos Federales	17,365,482.00	14,007,851.00
Ingresos Estatales	8,885,096.00	11,794,958.00
Ingresos Propios	3,468,380.31	3,609,734.04

2.- Otros Ingresos

Son los Ingresos Bancarios y el rubro es el siguiente:

INGRESOS BANCARIOS	DICIEMBRE 2017	SEPTIEMBRE 2018
Intereses Ganados	79,872.96	15,913.62

**SISTEMA ESTATAL DE EVALUACIÓN
NOTAS A LOS ESTADOS FINANCIEROS
UNIVERSIDAD TECNOLÓGICA DE SAN LUIS RIO COLORADO
AL 30 DE SEPTIEMBRE DEL 2018**

TRIMESTRE: 3er. TRIM 2018

Gastos y Otras Pérdidas:

Nota: el saldo que arroja esta cuenta son los gastos financieros.

C) Estado de Flujo de Efectivo

1.- Efectivo y equivalentes

El análisis de los saldos inicial y final que figuran en la última parte del Estado de Flujo de Efectivo en la cuenta de efectivo y equivalentes es como sigue:

FLUJO DE EFECTIVO	DICIEMBRE 2017	SEPTIEMBRE 2018
Efectivo y equivalentes	9,152,900.97	17,013,958.81

NOTAS DE GESTIÓN ADMINISTRATIVA

HISTORIA

El Subsistema de Universidades Tecnológicas, es educación pública dependiente de la SEP, específicamente de la Subsecretaría de Educación Superior a través de la Coordinación de Universidades Tecnológicas y fue creado en 1991, con la finalidad de ampliar y diversificar la oferta educativa tecnológica superior en México, basándose en un modelo académico de Francia, y en la Clasificación Internacional Normalizada de la Educación, para ofrecer al sector productivo Técnicos Superiores con mayor preparación académica y con un perfil más orientado a la práctica que la teoría, que cubra y fortalezca el eslabón entre el nivel directivo y el operativo dentro de las industrias y empresas, a partir de 2009 se ofrece educación con obtención de dos grados, Técnico Superior Universitario (2 años y 4 meses) e Ingeniero (1 año 8 Meses adicional).

Actualmente están 113 universidades tecnológicas distribuidas en 28 estados de la república, encontrándose 7 en el estado de Sonora, Hermosillo, Nogales, Sur de Sonora, Etchojoa, Puerto Peñasco, San Luis Río Colorado y Guaymas.

**SISTEMA ESTATAL DE EVALUACIÓN
NOTAS A LOS ESTADOS FINANCIEROS
UNIVERSIDAD TECNOLÓGICA DE SAN LUIS RÍO COLORADO
AL 30 DE SEPTIEMBRE DEL 2018**

TRIMESTRE: 3er. TRIM 2018

La Universidad Tecnológica de San Luis Río Colorado (UTSLRC) se creó el 1 de septiembre del 2010, con una matrícula de 96 estudiantes inscritos en tres carreras del grado de Técnico Superior Universitario: Mantenimiento área industrial, Mecatrónica área de automatización y Procesos alimentarios, siendo la primera universidad en ofrecer las dos últimas en la ciudad. Desde entonces su objetivo ha sido formar profesionales del nivel de Técnico Superior Universitario ofreciendo la oportunidad de continuar sus estudios de Ingeniería con una duración de 1 año 8 meses adicionales.

El tiempo de estudios se basa en un 70% de tiempo en prácticas de laboratorios/talleres o en empresas y un 30% en teoría, incluyendo 80% de asignaturas comunes en todo el subsistema y el 20% de las restantes, son acordes con las necesidades del sector productivo de la región, asegurándose de que la educación que se imparta, sea integral, para hacer posible el desarrollo de las aptitudes y capacidades de los alumnos, facilitando con esto su auto comprensión y ubicación sociocultural. Con dicha distribución del tiempo de estudio los Técnicos Superiores Universitarios que egresen tendrán las características de "Ser", "Saber" y "Saber hacer".

Desde el cero hasta el sexto cuatrimestre, los alumnos combinan en el aula, los talleres, y los laboratorios con actividades relacionadas con el sector empresarial, como las visitas de inducción, las visitas específicas y las estadías profesionales, con las que culmina el sexto cuatrimestre. Es aquí cuando los estudiantes se integran a los núcleos productivos, donde desarrollan proyectos supervisados tanto por la Universidad como por las empresas.

El Técnico Superior Universitario podrá combinar la formación básica de la Educación Superior en sus grados concurrentes, con funciones de gestión productiva, comercial, fiscal, administrativa y supervisión dentro de su nivel de competencia.

A. Aspectos Cualitativos

Sección 1. Descripción Institucional.

1. Carreras que ofrece:

TSU en Mecatrónica Área de Automatización

TSU en Mantenimiento Área Industrial

TSU en Procesos Alimentarios

TSU en Tecnologías de la Información y Comunicación

TSU en Desarrollo de Negocios Área de Mercadotecnia

TSU en Operaciones Comerciales Internacionales Área Clasificación Arancelaria y Despacho Aduanero

Ing. en Mecatrónica

Ing. en Electromecánica Industrial

Ing. en Procesos Bioalimentarios

Ing. en Tecnologías de la Información y Comunicación

Ing. en Desarrollo e Innovación Empresarial

Ing. en Logística Internacional

SISTEMA ESTATAL DE EVALUACIÓN
NOTAS A LOS ESTADOS FINANCIEROS
UNIVERSIDAD TECNOLÓGICA DE SAN LUIS RÍO COLORADO
AL 30 DE SEPTIEMBRE DEL 2018

TRIMESTRE: 3er. TRIM 2018

2. Misión, visión y valores.

Misión Institucional

La Universidad Tecnológica de San Luis Río Colorado, es una institución educativa de nivel superior que forma integralmente personas con calidad profesional, contribuyendo con desarrollo social, tecnológico y económico de la región y del país, ofreciendo un modelo educativo innovador y pertinente de éxito, que propicia el desarrollo del capital humano, con habilidades intelectuales y morales que permite la vinculación con el sector productivo.

Visión Institucional

Ser la institución educativa con mayor crecimiento sostenido en el noroeste del país, debido a la vigencia y actualización de sus planes y programas, satisfaciendo plenamente las necesidades de los sectores productivos, a través de un sistema de vinculación permanente.

Lograr el reconocimiento como la universidad de mayor impacto en región e identificada como una institución de educación superior innovadora, competitiva, comprometida con el desarrollo social y el cuidado y protección del medio ambiente, alcanzando con ello ser la primera opción tanto para realizar estudios de nivel superior, como para proveer el personal técnico y profesional competente solicitado por las empresas regionales.

Valores hacia el ser humano

- Solidaridad
- Superación
- Compromiso institucional
- Ética
- Comunicación efectiva
- Calidad
- Calidad en los procesos
- Trabajo en equipo
- Liderazgo
- Responsabilidad
- Respeto

**SISTEMA ESTATAL DE EVALUACIÓN
NOTAS A LOS ESTADOS FINANCIEROS
UNIVERSIDAD TECNOLÓGICA DE SAN LUIS RÍO COLORADO
AL 30 DE SEPTIEMBRE DEL 2018**

TRIMESTRE: 3er. TRIM 2018

Valores hacia la sociedad

- Transparencia
- Espíritu de servicio
- Compromiso con la comunidad
- Cuidado del medio ambiente
- Rendición de cuentas

Objetivo Social:

Brindar una educación de excelencia académica, buscando de manera permanente la formación de los estudiantes en las áreas del Saber, Saber Hacer y Saber Ser, logrando con ello personas aptas y competentes, no solo en áreas profesionales, sino también las humanas, que permitan la rápida inclusión de los egresados al campo laboral.

Objetivos Institucionales

1. Ofrecer a los estudiantes que hayan terminado la Educación Media Superior una formación intensiva que les permita incorporarse, en corto tiempo, al trabajo productivo o continuar estudios de especialización.
2. Impartir estudios de calidad y de formación polivalentes que permitan al egresado desempeñarse profesionalmente en una amplia gama de actividades productivas.
3. Combinar los estudios en el aula, taller y laboratorio, con prácticas y estadías en la planta productiva de bienes y servicios.
4. Impulsar las aptitudes, conocimientos y habilidades del estudiante para que pueda desempeñarse profesionalmente en el mercado laboral, prestar sus servicios libremente o instalar su propia empresa.
5. Formar profesionales de alto desempeño, conscientes de su contexto histórico y de los valores humanos, con una actitud de mejora continua, de liderazgo e iniciativa.
6. Proporcionar el desarrollo integral de sus alumnos y la sociedad con calidad, pertinencia, flexibilidad, polivalencia e intensidad.

**SISTEMA ESTATAL DE EVALUACIÓN
NOTAS A LOS ESTADOS FINANCIEROS
UNIVERSIDAD TECNOLÓGICA DE SAN LUIS RÍO COLORADO
AL 30 DE SEPTIEMBRE DEL 2018**

TRIMESTRE: 3er. TRIM 2018

3. Modelo BIS

La Universidad Tecnológica de San Luis Río Colorado ha adoptado el Modelo de Universidad Bilingüe, Internacional y Sustentable donde los alumnos deben de cursar un primer cuatrimestre de inmersión intensiva en el idioma inglés dado que a lo largo de su carrera los cursos son ofrecidos en este idioma. La internacionalización implica la colaboración con Instituciones de Educación Superior en E.U.A. y Canadá, con los cuales se tiene programas de movilidad Estudiantil y Docente. La Universidad adopta la sustentabilidad como uno de sus ejes rectores, promoviendo la interacción armónica de los estudiantes con su medio ambiente y la sociedad.

BASES DE PREPARACIÓN DE ESTADOS FINANCIEROS

Los Estados Financieros y la información emanada de la contabilidad se sujeta a criterios de utilidad, confiabilidad, relevancia, comprensibilidad y de comparación, así como a otros atributos asociados a cada uno de ellos, como oportunidad, veracidad, representatividad, objetividad, suficiencia, posibilidad de predicción e importancia relativa, con el fin de alcanzar la modernización y armonización que la Ley General de Contabilidad Gubernamental determina.

Los registros se efectúan considerando la base acumulativa para la integración de la información presupuestaria y contable. La contabilización de las transacciones de gastos se lleva a cabo conforme a la fecha de su realización y la del ingreso se registra cuando existe jurídicamente el derecho de cobro.

El sistema facilita el reconocimiento de las operaciones de ingresos, gastos, activos, pasivos y patrimonio.

Los Estados Financieros están apegados a la Ley General de Contabilidad Gubernamental y al Manual de Contabilidad Gubernamental.

Responsabilidad Sobre la Presentación Razonable de la Información Contable

“Bajo protesta de decir verdad declaramos que los Estados Financieros y sus notas, son razonablemente correctos y son responsabilidad del emisor”.

Lic. Salvador Raúl González Valenzuela
Rector

L.C.P. Servando Sánchez Carrizoza
Director de Administración Y Finanzas





Sistema Estatal de Evaluación
Estado Analítico de Ingresos
Universidad Tecnológica de San Luis Río Colorado
Del 01 de enero al 30 de septiembre de 2018

ETCA-II-01

(PESOS)

TRIMESTRE: Tercero

Rubros de los Ingresos	Ingresos Estimado Original Anual (1)	Ampliaciones y Reducciones (+ ó -) (2)	Ingresos Modificado Anual (3= 1 +2)	Ingresos Devengado Acumulado (4)	Ingresos Recaudado Acumulado (5)	Diferencia (6= 5 - 1)
Impuestos	0	0	0	0	0	0
Cuotas y Aportaciones de Seguridad Social	0	0	0	0	0	0
Contribuciones de Mejoras	0	0	0	0	0	0
Derechos	0	0	0	0	0	0
Productos	0	0	0	0	0	0
Corriente	0	0	0	0	0	0
Capital	0	0	0	0	0	0
Aprovechamientos	0	0	0	0	0	0
Corriente	0	0	0	0	0	0
Capital	0	0	0	0	0	0
Ingresos por Ventas de Bienes y Servicios	3,040,650		3,040,650	3,609,734	3,609,734	569,084
Participaciones y Aportaciones			0			0
Transferencias, Asignaciones, Subsidios y Otras Ayudas FEDERALES	19,154,015	0	19,154,015	14,007,851	14,007,851	-5,146,164
Transferencias, Asignaciones, Subsidios y Otras Ayudas ESTATALES	20,946,174		20,946,174	11,794,958	11,794,958	-9,151,216
Ingresos Derivados de Financiamientos	0		0			0
Total	43,140,839	0	43,140,839	29,412,543	29,412,543	-13,728,296
						Ingresos Excedentes 1




Sistema Estatal de Evaluación
Estado Analítico de Ingresos
Universidad Tecnológica de San Luis Río Colorado
 Del 01 de enero al 30 de septiembre de 2018


ETCA-II-01

TRIMESTRE: Tercero

(PESOS)

Estado Analítico de Ingresos	Ingresos Original Anual (1)	Ampliaciones y Reducciones (+ ó -) (2)	Ingresos Modificado Anual (3= 1 +2)	Ingresos Devengado Acumulado (4)	Ingresos Recaudado Acumulado (5)	Diferencia (6= 5 - 1)
Por Fuente de Financiamiento						
Ingresos del Gobierno	0	0	0	0	0	0
Impuestos	0	0	0	0	0	0
Contribuciones de Mejoras						
Derechos						
Productos	0	0	0	0	0	0
Corriente						
Capital						
Aprovechamientos	0	0	0	0	0	0
Corriente						
Capital						
Participaciones y Aportaciones						
Transferencias, Asignaciones, Subsidios y Otras Ayudas						
Ingresos de Organismos y Empresas	43,140,839	0	43,140,839	29,412,543	29,412,543	-13,728,296
Cuotas y aportaciones de Seguridad Social						
Ingresos por ventas de Bienes y Servicios	3,040,650		3,040,650	3,609,734	3,609,734	569,084
Transferencias, Asignaciones, Subsidios y Otras Ayudas, FEDERALES	19,154,015	0	19,154,015	14,007,851	14,007,851	-5,146,164
Transferencias, Asignaciones, Subsidios y Otras Ayudas, ESTATALES	20,946,174		20,946,174	11,794,958	11,794,958	-9,151,216
Ingresos derivados de Financiamiento	0	0	0	0	0	0
Ingresos Derivados de Financiamientos						
Total	43,140,839	0	43,140,839	29,412,543	29,412,543	-13,728,296
					Ingresos Excedentes 1	


Lic. Salvador Raúl González Valenzuela
 Rector


L.C.P. Servando Sánchez Carrizoza
 Director de Administración y Finanzas





Sistema Estatal de Evaluación
Estado Analítico de Ingresos Detallado – LDF
Universidad Tecnológica de San Luis Río Colorado
Del 01 de enero al 30 de septiembre de 2018

ETCA-II-02

TRIMESTRE: Tercero

(PESOS)


Concepto (c)	Ingreso					Diferencia (e)
	Estimado (d)	Ampliaciones/ (Reducciones)	Modificado	Devengado	Recaudado	
Ingresos de Libre Disposición						
A. Impuestos	-	-	-	-	-	-
B. Cuotas y Aportaciones de Seguridad Social	-	-	-	-	-	-
C. Contribuciones de Mejoras	-	-	-	-	-	-
D. Derechos	-	-	-	-	-	-
E. Productos	-	-	-	-	-	-
F. Aprovechamientos	-	-	-	-	-	-
G. Ingresos por Ventas de Bienes y Servicios	3,040,650.00	-	3,040,650.00	3,609,734.00	3,609,734.00	569,084.00
H. Participaciones						
(H=h1+h2+h3+h4+h5+h6+h7+h8+h9+h10+h11)						
h1) Fondo General de Participaciones	-	-	-	-	-	-
h2) Fondo de Fomento Municipal	-	-	-	-	-	-
h3) Fondo de Fiscalización y Recaudación	-	-	-	-	-	-
h4) Fondo de Compensación	-	-	-	-	-	-
h5) Fondo de Extracción de Hidrocarburos	-	-	-	-	-	-
h6) Impuesto Especial Sobre Producción y Servicios	-	-	-	-	-	-
h7) 0.136% de la Recaudación Federal Participable	-	-	-	-	-	-
h8) 3.17% Sobre Extracción de Petróleo	-	-	-	-	-	-
h9) Gasolinas y Diésel	-	-	-	-	-	-
h10) Fondo del Impuesto Sobre la Renta	-	-	-	-	-	-
h11) Fondo de Estabilización de los Ingresos de las Entidades Federativas	-	-	-	-	-	-
I. Incentivos Derivados de la Colaboración Fiscal (I=i1+i2+i3+i4+i5)						
i1) Tenencia o Uso de Vehículos	-	-	-	-	-	-
i2) Fondo de Compensación ISAN	-	-	-	-	-	-
i3) Impuesto Sobre Automóviles Nuevos	-	-	-	-	-	-

Concepto (c)	Ingreso						Diferencia (e)
	Estimado (d)	Ampliaciones/ (Reducciones)	Modificado	Devengado	Recaudado		
i4) Fondo de Compensación de Repecos-Intermedios	-	-	-	-	-	-	-
i5) Otros Incentivos Económicos	-	-	-	-	-	-	-
J. Transferencias	-	-	-	-	-	-	-
K. Convenios	-	-	-	-	-	-	-
k1) Otros Convenios y Subsidios	-	-	-	-	-	-	-
L. Otros Ingresos de Libre Disposición (L=I1+i2)	-	-	-	-	-	-	-
l1) Participaciones en Ingresos Locales	-	-	-	-	-	-	-
l2) Otros Ingresos de Libre Disposición	-	-	-	-	-	-	-
i. Total de Ingresos de Libre Disposición (I=A+B+C+D+E+F+G+H+I+J+K+L)	3,040,650.00	-	3,040,650.00	3,609,734.00	3,609,734.00	3,609,734.00	569,084.00
Ingresos Excedentes de Ingresos de Libre Disposición							569,084.00
Transferencias Federales Etiquetadas							
A. Aportaciones (A=a1+a2+a3+a4+a5+a6+a7+a8)	19,154,015.00	-	19,154,015.00	14,007,851.00	14,007,851.00	14,007,851.00	5,146,164.00
a1) Fondo de Aportaciones para la Nómina Educativa y Gasto Operativo	19,154,015.00	-	19,154,015.00	14,007,851.00	14,007,851.00	14,007,851.00	5,146,164.00
a2) Fondo de Aportaciones para los Servicios de Salud	-	-	-	-	-	-	-
a3) Fondo de Aportaciones para la Infraestructura Social	-	-	-	-	-	-	-
a4) Fondo de Aportaciones para el Fortalecimiento de los Municipios y de las Demarcaciones Territoriales del Distrito Federal	-	-	-	-	-	-	-
a5) Fondo de Aportaciones Múltiples	-	-	-	-	-	-	-
a6) Fondo de Aportaciones para la Educación Tecnológica y de Adultos	-	-	-	-	-	-	-
a7) Fondo de Aportaciones para la Seguridad Pública de los Estados y del Distrito Federal	-	-	-	-	-	-	-
a8) Fondo de Aportaciones para el Fortalecimiento de las Entidades Federativas	-	-	-	-	-	-	-
B. Convenios (B=b1+b2+b3+b4)	-	-	-	-	-	-	-
b1) Convenios de Protección Social en Salud	-	-	-	-	-	-	-
b2) Convenios de Descentralización	-	-	-	-	-	-	-
b3) Convenios de Reasignación	-	-	-	-	-	-	-
b4) Otros Convenios y Subsidios	-	-	-	-	-	-	-
C. Fondos Distintos de Aportaciones (C=c1+c2)	-	-	-	-	-	-	-

Concepto (c)	Ingreso					Diferencia (e)
	Estimado (d)	Ampliaciones/ (Reducciones)	Modificado	Devengado	Recaudado	
c1) Fondo para Entidades Federativas y Municipios Productores de Hidrocarburos	-	-	-	-	-	-
c2) Fondo Minero	-	-	-	-	-	-
D. Transferencias, Subsidios y Subvenciones, y Pensiones y Jubilaciones	20,946,174.00	-	20,946,174.00	11,794,958.00	11,794,958.00	9,151,216.00
E. Otras Transferencias Federales Etiquetadas	-	-	-	-	-	-
III. Total de Transferencias Federales Etiquetadas (II = A + B + C + D + E)	40,100,189.00	-	40,100,189.00	25,802,809.00	25,802,809.00	14,297,380.00
III. Ingresos Derivados de Financiamientos (III = A)	-	-	-	-	-	-
A. Ingresos Derivados de Financiamientos	-	-	-	-	-	-
IV. Total de Ingresos (IV = I + II + III)	43,140,839.00	-	43,140,839.00	29,412,543.00	29,412,543.00	13,728,296.00
Datos Informativos						
1. Ingresos Derivados de Financiamientos con Fuente de Pago de Ingresos de Libre Disposición	-	-	-	-	-	-
2. Ingresos Derivados de Financiamientos con Fuente de Pago de Transferencias Federales Etiquetadas	-	-	-	-	-	-
3. Ingresos Derivados de Financiamientos (3 = 1 + 2)	-	-	-	-	-	-



Lic. Salvador Raúl González Valenzuela
Rector



L.C.P. Servando Sánchez Carrizoza
Director de Administración y Finanzas



(PESOS)

TRIMESTRE: Tercero

1. Ingresos Presupuestarios		29,412,543.04
(MAS)		
2. Ingresos contables no presupuestarios		147,792.14
Incremento por variación de inventarios		
Disminución del exceso de estimaciones por pérdida o deterioro u obsolescencia		
Disminución del exceso de provisiones		
Otros Ingresos y beneficios varios		
Otros Ingresos contables no presupuestarios	147,792.14	
(MENOS)		
3. Ingresos presupuestarios no contables		0.00
Productos de capital		
Aprovechamientos de capital		
Ingresos derivados de financiamientos		
Otros Ingresos presupuestarios no contables		
4. Ingresos Contables (4= 1 + 2 - 3)		29,560,335.18

Lic. Salvador Raúl González Valenzuela
Rector

L.C.P. Servando Sánchez Carrizosa
Director de Administración y Finanzas



Sistema Estatal de Evaluación
Estado Analítico del Ejercicio Presupuesto de Egresos
Clasificación por Objeto del Gasto (Capítulo y Concepto)
Universidad Tecnológica de San Luis Río Colorado
Del 01 de enero al 30 de septiembre de 2018
(PESOS)

ETCA-II-04

TRIMESTRE: Tercero

Ejercicio del Presupuesto por Capítulo del Gasto	Egresos Aprobado Anual (1)	Ampliaciones/ (Reducciones) (2)	Egresos Modificado Anual (3=1+2)	Egresos Devengado Acumulado (4)	Egresos Pagado Acumulado (5)	Subejercicio (6 = 3 - 4)
Servicios Personales	22,900,000	304,179	23,204,179	14,028,916	14,028,916	9,175,263
Remuneraciones al Personal de Carácter Permanente	14,110,983	-8,000	14,102,983	8,221,723	8,221,723	5,881,260
Remuneraciones al Personal de Carácter Transitorio	4,700,000		4,700,000	3,709,589	3,709,589	990,411
Remuneraciones Adicionales y Especiales	2,519,017	24,314	2,543,331	708,415	708,415	1,834,916
Seguridad Social	1,300,000		1,300,000	923,785	923,785	376,215
Otras Prestaciones Sociales y Económicas	270,000	279,864	549,864	457,404	457,404	92,460
Previsiones			0			0
Pago de Estímulos a Servidores Públicos		8,000	8,000	8,000	8,000	0
Materiales y Suministros	2,143,587	144,575	2,288,162	988,474	988,474	1,299,688
Materiales de Administración, Emisión de Documentos y Artículos Oficiales	925,000	-8,000	917,000	362,157	362,157	554,843
Alimentos y Utensilios	80,000	8,000	88,000	48,168	48,168	39,832
Materias Primas y Materiales de Producción y Comercialización			0		0	0
Materiales y Artículos de Construcción y de Reparación	135,000	144,575	279,575	168,674	168,674	110,901
Productos Químicos, Farmacéuticos y de Laboratorio	70,000		70,000	17,922	17,922	52,078
Combustibles, Lubrificantes y Aditivos	450,000		450,000	279,292	279,292	170,708
Vestuario, Blancos, Prendas de Protección y Artículos Deportivos	245,000		245,000	45,951	45,951	199,049
Materiales y Suministros Para Seguridad			0		0	0
Herramientas, Refacciones y Accesorios Menores	238,587		238,587	66,309	66,309	172,278
Servicios Generales	7,277,773	0	7,277,773	4,664,972	4,664,972	2,612,801
Servicios Básicos	2,219,650	-268,000	1,951,650	1,152,197	1,152,197	799,453
Servicios de Arrendamiento	312,000	43,000	355,000	266,049	266,049	88,951
Servicios Profesionales, Científicos, Técnicos y Otros Servicios	1,473,123	390,000	1,863,123	1,395,946	1,395,946	467,177
Servicios Financieros, Bancarios y Comerciales	395,000	15,000	410,000	200,556	200,556	209,444
Servicios de Instalación, Reparación, Mantenimiento y Conservación	1,110,000	-175,000	935,000	440,619	440,619	494,381
Servicios de Comunicación Social y Publicidad.	210,000		210,000	59,218	59,218	150,782
Servicios de Traslado y Viáticos	1,220,000	20,000	1,240,000	964,366	964,366	275,634
Servicios Oficiales	320,000	-25,000	295,000	176,492	176,492	118,508
Otros Servicios Generales	18,000		18,000	9,528	9,528	8,472
Transferencias, Asignaciones, Subsidios y Otras Ayudas	0	0	0	0	0	0
Transferencias Internas y Asignaciones al Sector Público			0			0
Transferencias al Resto del Sector Público			0			0
Subsidios y Subvenciones			0			0
Ayudas Sociales			0			0
Pensiones y Jubilaciones			0			0
Transferencias a Fideicomisos, Mandatos y Otros Análogos			0			0
Transferencias a la Seguridad Social			0			0
Donativos			0			0
Transferencias al Exterior			0			0
Bienes Muebles, Inmuebles e Intangibles	3,666,892	-144,575	3,522,317	2,775,876	2,775,876	746,441
Mobiliario y Equipo de Administración	3,178,191	-144,575	3,033,616	2,572,524	2,572,524	461,092
Mobiliario y Equipo Educativo y Recreativo	188,701		188,701			188,701
Equipo e Instrumental Médico y de Laboratorio			0			0
Vehículos y Equipo de Transporte			0			0
Equipo de Defensa y Seguridad			0			0
Maquinaria, Otros Equipos y Herramientas			0			0
Activos Biológicos			0			0
Bienes Inmuebles			0			0
Activos Intangibles	300,000		300,000	203,352	203,352	96,648
Inversión Pública	5,652,587	1,500,000	7,152,587	4,285,298	4,285,298	2,867,289
Obra Pública en Bienes de Dominio Público			0			0
Obra Pública en Bienes Propios	5,652,587	1,500,000	7,152,587	4,285,298	4,285,298	2,867,289
Proyectos Productivos y Acciones de Fomento			0			0
Inversiones Financieras y Otras Provisiones	0	0	0	0	0	0
Inversiones Para el Fomento de Actividades Productivas.			0			0
Acciones y Participaciones de Capital			0			0

Compra de Títulos y Valores				0			0
Concesión de Préstamos				0			0
Inversiones en Fideicomisos, Mandatos y Otros Análogos				0			0
Otras Inversiones Financieras				0			0
Provisiones para Contingencias y Otras Erogaciones Especiales				0			0
Participaciones y Aportaciones	0	0	0	0	0	0	0
Participaciones				0			0
Aportaciones				0			0
Convenios				0			0
Deuda Pública	0	0	0	0	0	0	0
Amortización de la Deuda Pública				0			0
Intereses de la Deuda Pública				0			0
Comisiones de la Deuda Pública				0			0
Gastos de la Deuda Pública				0			0
Costo por Coberturas				0			0
Apoyos Financieros				0			0
Adeudos de Ejercicios Fiscales Anteriores (Adefas)				0			0
Total del Gasto	41,640,839	1,804,179	43,445,018	26,743,535	26,743,535	16,701,483	


Lic. Salvador Raúl González Valenzuela
Rector

L.C.P. Servando Sánchez Carrizoza
Director de Administración y Finanzas



g1) Inversiones Para el Fomento de Actividades Productivas							
g2) Acciones y Participaciones de Capital							
g3) Compra de Títulos y Valores							
g4) Concesión de Préstamos							
g5) Inversiones en Fideicomisos, Mandatos y Otros Análogos							
Fideicomiso de Desastres Naturales (Informativo)							
g6) Otras Inversiones Financieras							
g7) Provisiones para Contingencias y Otras Erogaciones Especiales							
H. Participaciones y Aportaciones (H=h1+h2+h3)							
h1) Participaciones							
h2) Aportaciones							
h3) Convenios							
I. Deuda Pública (I=i1+i2+i3+i4+i5+i6+i7)							
i1) Amortización de la Deuda Pública							
i2) Intereses de la Deuda Pública							
i3) Comisiones de la Deuda Pública							
i4) Costos de la Deuda Pública							
i5) Costo por Coberturas							
i6) Apoyos Financieros							
i7) Adeudos de Ejercicios Fiscales Anteriores (ADEFAS)							
II. Gasto Etiquetado (II=A+B+C+D+E+F+G+H+I)	41,640,839.00	1,804,178.59	43,445,017.58	26,743,534.69	26,743,534.69	16,701,482.89	
A. Servicios Personales (A=a1+a2+a3+a4+a5+a6+a7)	22,900,000.00	304,178.59	23,204,178.59	14,028,915.62	14,028,915.62	9,175,262.97	
a1) Remuneraciones al Personal de Carácter Permanente	14,110,883	8,000.00	14,102,883.00	8,221,723	8,221,723	5,881,259.66	
a2) Remuneraciones al Personal de Carácter Transitorio	4,700,000		4,700,000.00	3,709,589	3,709,589	990,411.32	
a3) Remuneraciones Adicionales y Especiales	2,519,017	24,314.47	2,543,331.47	708,415	708,415	1,834,916.41	
a4) Seguridad Social	1,300,000		1,300,000.00	923,785	923,785	376,215.26	
a5) Otras Prestaciones Sociales y Económicas	270,000	279,864.12	549,864.12	457,404	457,404	92,460.32	
a6) Provisiones							
a7) Pago de Estímulos a Servidores Públicos		8,000.00	8,000.00	8,000.00	8,000.00		
B. Materiales y Suministros (B=b1+b2+b3+b4+b5+b6+b7+b8+b9)	2,143,587.00	144,575.00	2,288,162.40	988,473.70	988,473.70	1,299,688.70	
b1) Materiales de Administración, Emisión de Documentos y Artículos Oficiales	925,000	8,000.00	917,000.00	362,157	362,157	554,842.53	
b2) Alimentos y Utensilios	80,000	8,000.00	88,000.00	48,168	48,168	39,831.85	
b3) Materias Primas y Materiales de Producción y Comercialización							
b4) Materiales y Artículos de Construcción y de Reparación	135,000	144,575.00	279,575.40	168,674	168,674	110,900.92	
b5) Productos Químicos, Farmacéuticos y de Laboratorio	70,000		70,000.00	17,922	17,922	52,077.95	
b6) Combustibles, Lubrificantes y Aditivos	450,000		450,000.00	279,292	279,292	170,708.49	
b7) Vestuario, Blancos, Prendas de Protección y Artículos Deportivos	245,000		245,000.00	45,951	45,951	199,049.20	
b8) Materiales y Suministros Para Seguridad							
b9) Herramientas, Refacciones y Accesorios Menores	236,587		236,587.00	66,309	66,309	172,277.76	
C. Servicios Generales (C=c1+c2+c3+c4+c5+c6+c7+c8+c9)	7,277,773.00		7,277,773.00	4,664,971.49	4,664,971.49	2,612,801.51	
c1) Servicios Básicos	2,219,650	268,000.00	1,951,650.00	1,152,197	1,152,197	799,452.70	
c2) Servicios de Arrendamiento	312,000	43,000.00	355,000.00	266,049	266,049	88,950.69	
c3) Servicios Profesionales, Científicos, Técnicos y Otros Servicios	1,473,123	390,000.00	1,863,123.00	1,395,946	1,395,946	467,176.94	
c4) Servicios Financieros, Bancarios y Comerciales	395,000	15,000.00	410,000.00	200,556	200,556	209,444.00	
c5) Servicios de Instalación, Reparación, Mantenimiento y Conservación	1,110,000	175,000.00	935,000.00	440,619	440,619	494,380.65	
c6) Servicios de Comunicación Social y Publicidad	210,000		210,000.00	59,218	59,218	150,782.00	
c7) Servicios de Traslado y Viajes	1,220,000	20,000.00	1,240,000.00	964,366	964,366	275,634.14	
c8) Servicios Oficiales	320,000	25,000.00	295,000.00	176,492	176,492	118,508.39	
c9) Otros Servicios Generales	18,000		18,000.00	9,528	9,528	8,472.00	
D. Transferencias, Asignaciones, Subsidios y Otras Ayudas (D=d1+d2+d3+d4+d5+d6+d7+d8+d9)				0			
d1) Transferencias Internas y Asignaciones al Sector Público							
d2) Transferencias al Resto del Sector Público							
d3) Subsidios y Subvenciones							
d4) Ayudas Sociales							
d5) Pensiones y Jubilaciones							
d6) Transferencias a Fideicomisos, Mandatos y Otros Análogos							
d7) Transferencias a la Seguridad Social							
d8) Donativos							
d9) Transferencias al Exterior							
E. Bienes Muebles, Inmuebles e Intangibles (E=e1+e2+e3+e4+e5+e6+e7+e8+e9)	3,666,892.00	144,575.00	3,522,316.52	2,775,876.03	2,775,876.03	746,440.49	
e1) Mobiliario y Equipo de Administración	3,178,191	144,575.00	3,033,615.52	2,572,524	2,572,524	461,091.69	
e2) Mobiliario y Equipo Educativo y Recreativo	188,701		188,701.00			188,701.00	
e3) Equipo e Instrumental Médico y de Laboratorio							
e4) Vehículos y Equipo de Transporte							
e5) Equipo de Defensa y Seguridad							

e6) Maquinaria, Otros Equipos y Herramientas							
e7) Activos Biológicos							
e8) Bienes Inmuebles							
e9) Activos Intangibles	300,000		300,000.00	203,352	203,352	96,647.80	
F. Inversión Pública (F=f1+f2+f3)	5,652,587.00	1,500,000.00	7,152,587.07	4,285,297.85	4,285,297.85	2,867,289.22	
f1) Obra Pública en Bienes de Dominio Público							
f2) Obra Pública en Bienes Propios	5,652,587	1,500,000	7,152,587.07	4,285,298	4,285,298	2,867,289.22	
f3) Proyectos Productivos y Acciones de Fomento							
G. Inversiones Financieras y Otras Provisiones (G=g1+g2+g3+g4+g5+g6+g7)							
g1) Inversiones Para el Fomento de Actividades Productivas							
g2) Acciones y Participaciones de Capital							
g3) Compra de Títulos y Valores							
g4) Concesión de Préstamos							
g5) Inversiones en Fideicomisos, Mandatos y Otros Análogos							
Fideicomiso de Desastres Naturales (Informativo)							
g6) Otras Inversiones Financieras							
g7) Provisiones para Contingencias y Otras Erogaciones Especiales							
H. Participaciones y Aportaciones (H=h1+h2+h3)							
h1) Participaciones							
h2) Aportaciones							
h3) Convenios							
I. Deuda Pública (I=i1+i2+i3+i4+i5+i6+i7)							
i1) Amortización de la Deuda Pública							
i2) Intereses de la Deuda Pública							
i3) Comisiones de la Deuda Pública							
i4) Gastos de la Deuda Pública							
i5) Costo por Coberturas							
i6) Apoyos Financieros							
i7) Adeudos de Ejercicios Fiscales Anteriores (ADEFAS)							
III. Total de Egresos (III = I + II)	41,640,839.00	1,804,178.59	43,445,017.58	26,743,534.69	26,743,534.69	16,701,482.89	


 Lic. Salvador Raúl González Valenzuela
 Rector


 L.C.P. Servando Sánchez Carrizoza
 Director de Administración y Finanzas

UTSIRC
 Universidad Tecnológica
 de San Luis Río Colorado



Sistema Estatal de Evaluación
Estado Analítico del Ejercicio Presupuesto de Egresos
Clasificación Económica (por Tipo de Gasto)
Universidad Tecnológica de San Luis Río Colorado

ETCA-II-06

Del 01 de enero al 30 de septiembre de 2018

TRIMESTRE: Tercero

(PESOS)

Concepto	Egresos Aprobado Anual (1)	Ampliaciones/ (Reducciones) (2)	Egresos Modificado Anual (3=1+2)	Egresos Devengado Acumulado (4)	Egresos Pagado Acumulado (5)	Subejercicio (6 = 3 - 4)
Gasto Corriente	32,321,360	448,754	32,770,114	19,682,361	19,682,361	13,087,753
Gasto de Capital	9,319,479	1,355,425	10,674,904	7,061,174	7,061,174	3,613,730
Amortización de la Deuda y Disminución de Pasivos			0			0
Pensiones y Jubilaciones			0			0
Participaciones			0			0
Total del Gasto	41,640,839	1,804,179	43,445,018	26,743,535	26,743,535	16,701,483

[Handwritten Signature]

Lic. Salvador Raúl González Valenzuela
Rector



L.C.P. Servando Sánchez Carrizoza
Director de Administración y Finanzas

Sistema Estatal de Evaluación
Estado Analítico del Ejercicio Presupuesto de Egresos
Clasificación Administrativa (Por Unidad Administrativa)
Universidad Tecnológica de San Luis Río Colorado
 Del 01 de enero al 30 de septiembre de 2018



TRIMESTRE: Tercero

(PESOS)

Clasificación Administrativa (Por Unidad Administrativa)	Egresos Aprobado Anual (1)	Ampliaciones/ (Reducciones) (2)	Egresos Modificado Anual (3=1+2)	Egresos Devengado Acumulado (4)	Egresos Pagado Acumulado (5)	Subejercicio (6=3-4)
Rectoría	41,640,839	1,804,179	43,445,018	26,743,535	26,743,535	16,701,483
Unidad Administrativa 2	0		0			0
Unidad Administrativa 3			0			0
Unidad Administrativa 4			0			0
Unidad Administrativa 5			0			0
Unidad Administrativa 6			0			0
Unidad Administrativa 7			0			0
Unidad Administrativa 8			0			0
Unidad Administrativa 9			0			0
Total del Gasto	41,640,839	1,804,179	43,445,018	26,743,535	26,743,535	16,701,483

[Handwritten Signature]

Lic. Salvador Raúl González Valenzuela
 Rector



L.C.P. Servando Sánchez Carrizoza
 Director de Administración y Finanzas

[Handwritten Signature]



Sistema Estatal de Evaluación

Universidad Tecnológica de San Luis Río Colorado

Estado Analítico del Ejercicio del Presupuesto de Egresos Detallado - LDF

Clasificación Administrativa

Del 01 de enero al 30 de septiembre de 2018

(PESOS)

ETCA-II-08

TRIMESTRE: Tercero

Concepto (c)	Egresos						Subejercicio (e)
	Aprobado (d)	Ampliaciones/ (Reducciones)	Modificado	Devengado	Pagado		
I. Gasto No Etiquetado							
(I)=A+B+C+D+E+F+G+H	35,703,129.00	144,575.40	35,847,704.40	19,682,361.00	19,682,361.00	16,165,343.40	
A. Rectoría	35,703,129.00	144,575.40	35,847,704.40	19,682,361.00	19,682,361.00	16,165,343.40	
B. Dependencia o Unidad Administrativa 2							
C. Dependencia o Unidad Administrativa 3							
D. Dependencia o Unidad Administrativa 4							
E. Dependencia o Unidad Administrativa 5							
F. Dependencia o Unidad Administrativa 6							
G. Dependencia o Unidad Administrativa 7							
H. Dependencia o Unidad Administrativa xx							
II. Gasto Etiquetado							
(II)=A+B+C+D+E+F+G+H	5,937,710.00	1,659,603.60	7,597,313.60	7,061,174.00	7,061,174.00	536,139.60	
A. Rectoría	5,937,710.00	1,659,603.60	7,597,313.60	7,061,174.00	7,061,174.00	536,139.60	
B. Dependencia o Unidad Administrativa 2							
C. Dependencia o Unidad Administrativa 3							
D. Dependencia o Unidad Administrativa 4							
E. Dependencia o Unidad Administrativa 5							
F. Dependencia o Unidad Administrativa 6							
G. Dependencia o Unidad Administrativa 7							
H. Dependencia o Unidad Administrativa xx							
III. Total de Egresos (II + I + II)	41,640,839.00	1,804,179.00	43,445,018.00	26,743,535.00	26,743,535.00	16,701,483.00	

[Handwritten signature]

Lic. Salvador Raúl González Valenzuela
Rector



L.C.P. Servando Sánchez Carrizoza
Director de Administración y Finanzas

[Handwritten signature]



Sistema Estatal de Evaluación
Estado Analítico del Ejercicio Presupuesto de Egresos
Clasificación Administrativa (Por Poderes)
Universidad Tecnológica de San Luis Río Colorado
Del 01 de enero al 30 de septiembre de 2018

ETCA-II-09

TRIMESTRE: Tercero

(PESOS)

Clasificación Administrativa (Por Poderes)	Egresos Aprobado Anual (1)	Ampliaciones/ (Reducciones) (2)	Egresos Modificado Anual (3=1+2)	Egresos Devengado Acumulado (4)	Egresos Pagado Acumulado (5)	Subejercicio (6 = 3 - 4)
Poder Ejecutivo	41,640,839	1,804,179	43,445,018	26,743,535	26,743,535	16,701,483
Poder Legislativo			0			0
Poder Judicial			0			0
Órganos Autónomos			0			0
Total del Gasto	41,640,839	1,804,179	43,445,018	26,743,535	26,743,535	16,701,483

[Handwritten signature]

Lic. Salvador Raúl González Valenzuela
Rector

[Handwritten signature]

L.C.P. Servando Sánchez Carrizoza
Director de Administración y Finanzas





ETCA-II-10

Sistema Estatal de Evaluación
 Estado Analítico del Ejercicio Presupuesto de Egresos
 Clasificación Administrativa (Por Tipo de Organismos o Entidad Paraestatal)
 Universidad Tecnológica de San Luis Río Colorado
 Del 01 de enero al 30 de septiembre de 2018

TRIMESTRE: Tercero

(PESOS)

Concepto	Egresos Aprobado Anual (1)	Ampliaciones/ (Reducciones) (2)	Egresos Modificado Anual (3=1+2) (3=1+2)	Egresos Devengado Acumulado (4)	Egresos Pagado Acumulado (5)	Subejercicio (6 = 3 - 4) (6 = 3 - 4)
Entidades Paraestatales y Fideicomisos No Empresariales y No Financieros			0			0
Instituciones Públicas de la Seguridad Social			0			0
Entidades Paraestatales Empresariales No Financieras con Participación Estatal Mayoritaria	41,640,839	1,804,179	43,445,018	26,743,535	26,743,535	16,701,483
Fideicomisos Empresariales No Financieros con Participación Estatal Mayoritaria			0			0
Entidades Paraestatales Empresariales Financieras Monetarias con Participación Estatal Mayoritaria			0			0
Entidades Paraestatales Empresariales Financieras No Monetarias con Participación Estatal Mayoritaria			0			0
Fideicomisos Financieros Públicos con Participación Estatal Mayoritaria			0			0
Total del Gasto	41,640,839	1,804,179	43,445,018	26,743,535	26,743,535	16,701,483

[Signature]

Lic. Salvador Raúl González Valenzuela
 Rector



L.C.P. Servando Sánchez Carrizoza
 Director de Administración y Finanzas

Concepto	Egresos Aprobado Anual (1)	Ampliaciones/ (Reducciones) (2)	Egresos Modificado Anual (3=1+2)	Egresos Devengado Acumulado (4)	Egresos Pagado Acumulado (5)	Subejercicio (6 = 3 - 4)
Gobierno	0	0	0	0	0	0
Legislación			0			0
Justicia			0			0
Coordinación de la Política de Gobierno			0			0
Relaciones Exteriores			0			0
Asuntos Financieros y Hacendarios			0			0
Seguridad Nacional			0			0
Asuntos de Orden Público y Seguridad Interior			0			0
Otros Servicios Generales			0			0
Desarrollo Social	41,640,839	1,804,179	43,445,018	26,743,535	26,743,535	16,701,483
Protección Ambiental			0			0
Viviendas y Servicios a la Comunidad			0			0
Salud			0			0
Recreación, Cultura y Otras Manifestaciones Sociales			0			0
Educación	41,640,839	1,804,179	43,445,018	26,743,535	26,743,535	16,701,483
Protección Social			0			0
Otros Asuntos Sociales			0			0
Desarrollo Económico	0	0	0	0	0	0
Asuntos Económicos, Comerciales y Laborales en General			0			0
Agropecuaria, Silvicultura, Pesca y Caza			0			0
Combustibles y Energía			0			0
Minería, Manufacturas y Construcción			0			0
Transporte			0			0
Comunicaciones			0			0
Turismo			0			0
Ciencia, Tecnología e Innovación			0			0
Otras Industrias y Otros Asuntos Económicos			0			0
Otras No Clasificadas en funciones anteriores	0	0	0	0	0	0
Transacciones de la Deuda Pública / Costo financiero de la Deuda	0	0	0	0	0	0
Transferencias, Participaciones y Aportaciones entre Diferentes Niveles y Órdenes de gobierno			0			0
Saneamiento del Sistema Financiero			0			0
Adeudos de ejercicios Fiscales Anteriores			0			0
Total del Gasto	41,640,839	1,804,179	43,445,018	26,743,535	26,743,535	16,701,483

Lic. Salvador Raúl González Valenzuela
Rector

CC.P. Servando Sánchez Carrizoza
Director de Administración y Finanzas



Sistema Estatal de Evaluación
Universidad Tecnológica de San Luis Río Colorado
 Estado Analítico del Ejercicio del Presupuesto de Egresos Detallado - LDF
 Clasificación Funcional (Finalidad y Función)
 Del 01 de enero al 30 de septiembre de 2018
 (PESOS)

ETCA-II-12

TRIMESTRE: Tercero

Concepto (c)	Egresos					Subejercicio (e)
	Aprobado (d)	Ampliaciones/ (Reducciones)	Modificado	Devengado	Pagado	
I. Gasto No Etiquetado (=A+B+C+D)	35,703,129.00	144,575.40	35,847,704.40	19,682,361.00	19,682,361.00	16,165,343.40
A. Gobierno (A=a1+a2+a3+a4+a5+a6+a7+a8)						
a1) Legislación						
a2) Justicia						
a3) Coordinación de la Política de Gobierno						
a4) Relaciones Exteriores						
a5) Asuntos Financieros y Hacendarios						
a6) Seguridad Nacional						
a7) Asuntos de Orden Público y de Seguridad Interior						
a8) Otros Servicios Generales						
B. Desarrollo Social (B=b1+b2+b3+b4+b5+b6+b7)	35,703,129.00	144,575.40	35,847,704.40	19,682,361.00	19,682,361.00	16,165,343.40
b1) Protección Ambiental						
b2) Vivienda y Servicios a la Comunidad						
b3) Salud						
b4) Recreación, Cultura y Otras Manifestaciones Sociales						
b5) Educación						
b6) Protección Social						
b7) Otros Asuntos Sociales						
C. Desarrollo Económico (C=c1+c2+c3+c4+c5+c6+c7+c8+c9)	35,703,129.00	144,575.40	35,847,704.40	19,682,361.00	19,682,361.00	16,165,343.40
c1) Asuntos Económicos, Comerciales y Laborales en General						
c2) Agropecuaria, Silvicultura, Pesca y Caza						
c3) Combustibles y Energía						
c4) Minería, Manufacturas y Construcción						
c5) Transporte						
c6) Comunicaciones						
c7) Turismo						
c8) Ciencia, Tecnología e Innovación						

Concepto (c)	Egresos					Subejercicio (e)
	Aprobado (d)	Ampliaciones/ (Reducciones)	Modificado	Devengado	Pagado	
c9) Otras Industrias y Otros Asuntos Económicos						
D. Otras No Clasificadas en Funciones Anteriores (D=d1+d2+d3+d4)						
d1) Transacciones de la Deuda Pública / Costo Financiero de la Deuda						
d2) Transferencias, Participaciones y Aportaciones Entre Diferentes Niveles y Ordenes de Gobierno						
d3) Saneamiento del Sistema Financiero						
d4) Adeudos de Ejercicios Fiscales Anteriores						
II. Gasto Etiquetado (II=A+B+C+D)	5,937,710.00	1,659,603.60	7,597,313.60	7,061,174.00	7,061,174.00	536,139.60
A. Gobierno (A=a1+a2+a3+a4+a5+a6+a7+a8)						
a1) Legislación						
a2) Justicia						
a3) Coordinación de la Política de Gobierno						
a4) Relaciones Exteriores						
a5) Asuntos Financieros y Hacendarios						
a6) Seguridad Nacional						
a7) Asuntos de Orden Público y de Seguridad Interior						
a8) Otros Servicios Generales						
B. Desarrollo Social (B=b1+b2+b3+b4+b5+b6+b7)	5,937,710.00	1,659,603.60	7,597,313.60	7,061,174.00	7,061,174.00	536,139.60
b1) Protección Ambiental						
b2) Vivienda y Servicios a la Comunidad						
b3) Salud						
b4) Recreación, Cultura y Otras Manifestaciones Sociales						
b5) Educación						
b6) Protección Social						
b7) Otros Asuntos Sociales						
C. Desarrollo Económico (C=c1+c2+c3+c4+c5+c6+c7+c8+c9)	5,937,710.00	1,659,603.60	7,597,313.60	7,061,174.00	7,061,174.00	536,139.60
c1) Asuntos Económicos, Comerciales y Laborales en General						
c2) Agropecuaria, Silvicultura, Pesca y Caza						
c3) Combustibles y Energía						
c4) Minería, Manufacturas y Construcción						
c5) Transporte						
c6) Comunicaciones						
c7) Turismo						

Concepto (c)	Egresos					Subejercicio (e)
	Aprobado (d)	Ampliaciones/ (Reducciones)	Modificado	Devengado	Pagado	
c8) Ciencia, Tecnología e Innovación	-	-	-	-	-	-
c9) Otras Industrias y Otros Asuntos Económicos	-	-	-	-	-	-
D. Otras No Clasificadas en Funciones Anteriores (D=d1+d2+d3+d4)	-	-	-	-	-	-
d1) Transacciones de la Deuda Pública / Costo Financiero de la Deuda	-	-	-	-	-	-
d2) Transferencias, Participaciones y Aportaciones Entre Diferentes Niveles y Ordenes de Gobierno	-	-	-	-	-	-
d3) Saneamiento del Sistema Financiero	-	-	-	-	-	-
d4) Adeudos de Ejercicios Fiscales Anteriores	-	-	-	-	-	-
!!!. Total de Egresos (III = I + II)	41,640,839.00	1,804,179.00	46,445,018.00	26,743,535.00	26,743,535.00	16,701,483.00

Lic. Salvador Raúl González Valenzuela

Rector

L. C. P. Servando Sanchez Carrizoza
 Director de Administración y Finanzas



(PESOS)

TRIMESTRE: Tercero

Ejercicio del Presupuesto por Partida / Descripción	Egresos Aprobado Anual (1)	Ampliaciones/ (Reducciones) (2)	Egresos Modificado Anual (3=1+2)	Egresos Devengado Acumulado (4)	Egresos Pagado Acumulado (5)	Subejercicio (6 = 3 - 4)	% Avance Anual (7= 4/3)
1000 Servicios personales	22,900,000	304,179	23,204,179	14,028,916	14,028,916	9,175,263	60%
1100 Remuneraciones al personal de carácter permanente	14,110,983	\$ (8,000)	14,102,983	8,221,723	8,221,723	5,881,260	58%
113 Sueldo base al personal permanente	14,110,983	\$ (8,000)	14,102,983	8,221,723	8,221,723	5,881,260	58%
11301 Sueldos	13,690,983	\$ (8,000)	13,682,983	7,885,249	7,885,249	5,797,734	58%
11308 Ayuda para despensa	420,000		420,000	336,474	336,474	83,526	80%
1200 Remuneraciones al personal de carácter transitorio	4,700,000		4,700,000	3,709,589	3,709,589	990,411	79%
122 Sueldos base al personal eventual	4,700,000		4,700,000	3,709,589	3,709,589	990,411	79%
12201 Sueldos base al personal eventual	4,700,000		4,700,000	3,709,589	3,709,589	990,411	79%
1300 Remuneraciones adicionales y especiales	2,519,017	\$ 24,314	2,543,331	708,415	708,415	1,834,916	28%
132 Primas de vacaciones, dominical y gratificación de fin de año	2,519,017	\$ 24,314	2,543,331	708,415	708,415	1,834,916	28%
13201 Prima vacacional	700,000	\$ 2,207	702,207	443,895	443,895	258,312	63%
13202 Gratificación por fin de año	1,819,017	\$ 22,107	1,841,124	264,520	264,520	1,576,604	14%
1400 Seguridad Social	1,300,000		1,300,000	923,785	923,785	376,215	71%
141 Aportaciones de seguridad social	1,300,000		1,300,000	923,785	923,785	376,215	71%
14106 Otras prestaciones de seguridad social	1,300,000		1,300,000	923,785	923,785	376,215	71%
1500 Otras prestaciones sociales y económicas	270,000	\$ 279,864	549,864	457,404	457,404	92,460	83%
152 Indemnizaciones	-	\$ 279,864	279,864	279,864	279,864	0	100%
15201 Indemnizaciones al personal	-	\$ 279,864	279,864	279,864	279,864	0	100%
154 Prestaciones contractuales	150,000		150,000	84,012	84,012	65,988	56%
15429 Cuotas para material didáctico	150,000		150,000	84,012	84,012	65,988	56%
159 Otras prestaciones sociales y económicas	120,000		120,000	93,527	93,527	26,473	78%
15901 Otras prestaciones	120,000		120,000	93,527	93,527	26,473	78%
1700 Pagos de Estímulos a Servidores Públicos	-	\$ 8,000	8,000	8,000	8,000	0	100%
171 Estímulos	-	\$ 8,000	8,000	8,000	8,000	0	100%
17102 Estímulo por Productividad y Eficiencia	-	\$ 8,000	8,000	8,000	8,000	0	100%
Total del Gasto	\$ 22,900,000.00	\$ 304,178.59	\$ 23,204,178.59	\$ 14,028,916	\$ 14,028,916	\$ 9,175,262.97	

Lic. Salvador Raúl González Valenzuela
Rector



L.C.P. Servando Sánchez Carrizoza
Director de Administración y Finanzas

Ejercicio del Presupuesto por Partida / Descripción	Egresos Aprobado Anual (1)	Ampliaciones/ (Reducciones) (2)	Egresos Modificado Anual (3=1+2)	Egresos Devengado Acumulado (4)	Egresos Pagado Acumulado (5)	Subejercicio (6 = 3 - 4)	% Avance Anual (7= 4/3)
---	----------------------------	---------------------------------	----------------------------------	---------------------------------	------------------------------	--------------------------	-------------------------



**Estado Analítico del Ejercicio Presupuesto de Egresos
Por Partida del Gasto**

Universidad Tecnológica de San Luis Río Colorado
Del 01 de enero al 30 de septiembre de 2018
(PESOS)

TRIMESTRE: Tercero

Ejercicio del Presupuesto por Partida / Descripción	Egresos Aprobado Anual (1)	Ampliaciones/ (Reducciones) (2)	Egresos Modificado Anual (3=1+2)	Egresos Devengado Acumulado (4)	Egresos Pagado Acumulado (5)	Subejercicio (6 = 3 - 4)	% Avance Anual (7= 4/3)
2000							
2100	2,143,587	144,575	2,288,162	988,474	988,474	1,299,689	45%
Materiales y suministros							
Materiales de administración	925,000	8,000.00	917,000	362,157	362,157	554,843	38%
211	150,000	\$	142,000	28,620	28,620	113,380	20%
Materiales, útiles y equipos menores de oficina	150,000	(8,000)	142,000	28,620	28,620	113,380	20%
212	300,000		300,000	217,213	217,213	82,787	72%
Materiales y útiles de impresión y reproducción	300,000		300,000	217,213	217,213	82,787	72%
21201							
Materiales y útiles de impresión y reproducción							
213							
Material estadístico y geográfico							
21301							
Material estadístico y geográfico							
214							
Materiales, útiles y equipos menores de tecnologías de la información							
21401							
Materiales y útiles para el procesamiento de equipos y bienes informáticos							
215							
Material impreso e información digital							
21501							
Material para información							
216	260,000		260,000	101,324	101,324	158,676	38%
Material de limpieza	260,000		260,000	101,324	101,324	158,676	38%
21601							
Material de limpieza							
217	215,000		215,000	15,000	15,000	200,000	7%
Materiales y útiles de enseñanza	215,000		215,000	15,000	15,000	200,000	7%
21701							
Materiales educativos							
218							
Materiales para el registro de identificación de bienes y personas							
21801							
Placas, engomados calcomanías y hologramas							
21802							
Emisión de Licencias de conducir							
2200	80,000	8,000	88,000	48,168	48,168	39,832	55%
Alimentos y utensilios	75,000	8,000	83,000	44,573	44,573	38,427	54%
221	65,000		65,000	32,710	32,710	32,290	50%
Productos alimenticios para el personal de las instalaciones	10,000		18,000	11,864	11,864	6,136	66%
22101							
Productos alimenticios para el personal de las instalaciones							
22106							
Adquisición de agua potable	5,000		5,000	3,595	3,595	1,405	72%
223	5,000		5,000	3,595	3,595	1,405	72%
Utensilios para el servicio de alimentación	5,000		5,000	3,595	3,595	1,405	72%
22301							
Utensilios para el servicio de alimentación							
2400	135,000	144,575	279,575	168,674	168,674	110,901	60%
Materiales y artículos de construcción y de reparación							
241							
Productos minerales no metálicos							
24101							
Productos minerales no metálicos							
246	35,000	144,575	179,575	146,377	146,377	33,198	82%
Material eléctrico y electrónico							

Ejercicio del Presupuesto por Partida / Descripción	Egresos Aprobado Anual (1)	Ampliaciones/ (Reducciones) (2)	Egresos Modificado Anual (3=1+2)	Egresos Devengado Acumulado (4)	Egresos Pagado Acumulado (5)	Subejercicio (6 = 3 - 4)	% Avance Anual (7= 4/3)
24601 Material eléctrico y electrónico	35,000	144,575	179,575	146,377	146,377	33,198	82%
248 Materiales Complementarios	100,000		100,000	22,298	22,298	77,702	22%
24801 Materiales Complementarios	100,000		100,000	22,298	22,298	77,702	22%
2500 Productos químicos, farmacéuticos y de laboratorio	70,000		70,000	17,922	17,922	52,078	26%
255 Materiales, accesorios y suministros de laboratorio	70,000		70,000	17,922	17,922	52,078	26%
25501 Materiales, accesorios y suministros de laboratorio	70,000		70,000	17,922	17,922	52,078	26%
2600 Combustibles, lubricantes y aditivos	450,000		450,000	279,292	279,292	170,708	62%
261 Combustibles, lubricantes y aditivos	450,000		450,000	279,292	279,292	170,708	62%
26101 Combustibles	450,000		450,000	279,292	279,292	170,708	62%
2700 Vestuarios, blancos, prendas de producción y artículos deportivos	245,000		245,000	45,951	45,951	199,049	19%
271 Vestuario y uniformes	100,000		100,000	1,114	1,114	98,886	1%
27101 Vestuario y uniformes	100,000		100,000	1,114	1,114	98,886	1%
272 Prendas de seguridad y protección personal	-		-	-	-	0	
27201 Prendas de seguridad y protección personal	-		-	-	-	0	
273 Artículos Deportivos	145,000		145,000	44,837	44,837	100,163	31%
27301 Artículos Deportivos	145,000		145,000	44,837	44,837	100,163	31%
2900 Herramientas, refacciones y accesorios menores	238,587		238,587	66,309	66,309	172,278	28%
291 Herramientas menores	-		-	-	-	0	
29101 Herramientas menores	-		-	-	-	0	
292 Refacciones y Accesorios Menores de Edificios	50,000		50,000	27,098	27,098	22,902	54%
29201 Refacciones y Accesorios Menores de Edificios	50,000		50,000	27,098	27,098	22,902	54%
293 Refacciones y Accesorios menores de mobiliario y equipo de administración, educacional y recreativo	20,000		20,000	4,235	4,235	15,765	21%
29301 Refacciones y Accesorios menores de mobiliario y equipo de administración, educacional y recreativo	20,000		20,000	4,235	4,235	15,765	21%
294 Refacciones y accesorios menores de equipo de computo y tecnologías de la información	100,000		100,000	9,138	9,138	90,862	9%
29401 Refacciones y accesorios menores de equipo de computo y tecnologías de la información	100,000		100,000	9,138	9,138	90,862	9%
296 Refacciones y accesorios menores de Equipo de Transporte	68,587		68,587	25,839	25,839	42,748	38%
29601 Refacciones y accesorios menores de Equipo de Transporte	68,587		68,587	25,839	25,839	42,748	38%
Total del Gasto	2,143,587	144,575	2,288,162	988,474	988,474	1,299,689	


Lic. Salvador Raúl González Valenzuela
Rector




L.C.P. Servando Sánchez Carrizo
Director de Administración y Finanzas



Estado Analítico del Ejercicio Presupuesto de Egresos
Por Partida del Gasto

Ejercicio del Presupuesto por Partida / Descripción	Egresos Aprobado Anual (1)	Ampliaciones/ (Reducciones) (2)	Egresos Modificado Anual (3=1+2)	Egresos Devengado Acumulado (4)	Egresos Pagado Acumulado (5)	Subejercicio (6 = 3 - 4)	% Avance Anual (7= 4/3)
---	----------------------------	---------------------------------	----------------------------------	---------------------------------	------------------------------	--------------------------	-------------------------

Universidad Tecnológica de San Luis Río Colorado
Del 01 de enero al 30 de septiembre de 2018
(PESOS)


TRIMESTRE: Tercero

Ejercicio del Presupuesto por Partida / Descripción	Egresos Aprobado Anual (1)	Ampliaciones/ (Reducciones) (2)	Egresos Modificado Anual (3=1+2)	Egresos Devengado Acumulado (4)	Egresos Pagado Acumulado (5)	Subejercicio (6 = 3 - 4)	% Avance Anual (7= 4/3)
3000 Servicios generales	7,277,773	-	7,277,773	4,664,971	4,664,971	2,612,802	64%
3100 Servicios básicos	2,219,650	(268,000)	1,951,650	1,152,197	1,152,197	799,453	59%
311 Energía eléctrica	1,715,650	(268,000)	1,447,650	813,653	813,653	633,997	56%
31102 Energía eléctrica a escuelas	1,515,650	(276,000)	1,239,650	606,420	606,420	633,230	49%
31103 Servicios e Instalaciones para centros Escolares	200,000	8,000	208,000	207,232	207,232	768	100%
312 Gas	7,000		7,000	2,295	2,295	4,705	33%
31201 Gas	7,000		7,000	2,295	2,295	4,705	33%
313 Agua	60,000		60,000	55,103	55,103	4,897	92%
31301 Agua	60,000		60,000	55,103	55,103	4,897	92%
314 Telefonía tradicional	50,000		50,000	34,161	34,161	15,839	68%
31401 Telefonía tradicional	50,000		50,000	34,161	34,161	15,839	68%
315 Telefonía celular	17,000		17,000	12,987	12,987	4,013	76%
31501 Telefonía celular	17,000		17,000	12,987	12,987	4,013	76%
317 Servicio de acceso a internet, redes y procesamiento de información	330,000		330,000	215,189	215,189	114,811	65%
31701 Servicio de acceso a internet, redes y procesamiento de información	330,000		330,000	215,189	215,189	114,811	65%
318 Servicios postales y telegráficos	40,000		40,000	18,810	18,810	21,190	47%
31801 Servicio postal	40,000		40,000	18,810	18,810	21,190	47%
3200 Servicio de arrendamiento	312,000	43,000	355,000	266,049	266,049	88,951	75%
322 Arrendamiento de Edificios	12,000	3,000	15,000	13,500	13,500	1,500	90%
32201 Arrendamiento de Edificios	12,000	3,000	15,000	13,500	13,500	1,500	90%
323 Arrendamiento de mobiliario y equipo de administración, educacional y recreativo	180,000	-	180,000	121,156	121,156	58,844	67%
32302 Arrendamiento de bienes y equipos informáticos	180,000		180,000	121,156	121,156	58,844	67%
325 Arrendamiento de equipo de transporte	25,000	40,000	65,000	55,332	55,332	9,668	85%
32501 Arrendamiento de equipo de transporte	25,000	40,000	65,000	55,332	55,332	9,668	85%
327 Arrendamiento de activos intangibles	95,000		95,000	76,061	76,061	18,939	80%
32701 Patentes, regalías y otros	95,000		95,000	76,061	76,061	18,939	80%
3300 Servicios profesionales, científicos, técnicos y otros servicios	1,473,123	390,000	1,863,123	1,395,946	1,395,946	467,177	75%
331 Servicios legales, de contabilidad, auditorías y relacionados	650,000	-	650,000	431,887	431,887	218,113	66%
33101 Servicios legales, de contabilidad, auditorías y relacionados	650,000		650,000	431,887	431,887	218,113	66%
333 Servicios de consultoría en tecnologías de la información	28,000	-	28,000	8,163	8,163	19,837	29%

Ejercicio del Presupuesto por Partida / Descripción	Egresos Aprobado Anual (1)	Ampliaciones/ (Reducciones) (2)	Egresos Modificado Anual (3=1+2)	Egresos Devengado Acumulado (4)	Egresos Pagado Acumulado (5)	Subejercicio (6 = 3 - 4)	% Avance Anual (7= 4/3)
33301 Servicios de Informática	28,000		28,000	8,163	8,163	19,837	29%
33302 Servicios de consultorías						0	
334 Servicios de capacitación	85,123	220,000	305,123	292,462	292,462	12,661	96%
33401 Servicios de capacitación	85,123	220,000	305,123	292,462	292,462	12,661	96%
336 Servicios de apoyo administrativo, traducción, fotocopiado e impresión	330,000	170,000	500,000	471,802	471,802	28,198	94%
33603 Impresiones y publicaciones oficiales	330,000	170,000	500,000	471,802	471,802	28,198	94%
33605 Licitaciones, convenios y convocatorias						0	
338 Servicios de vigilancia	380,000		380,000	191,632	191,632	188,368	50%
33801 Servicios de vigilancia	380,000		380,000	191,632	191,632	188,368	50%
3400 Servicios financieros, bancarios y comerciales	395,000	23,500	418,500	200,556	200,556	217,944	48%
341 Servicios Financieros, bancarios	25,000	23,500	48,500	44,204	44,204	4,297	91%
34101 Servicios Financieros, bancarios	25,000	23,500	48,500	44,204	44,204	4,297	91%
344 Seguros de responsabilidad patrimonial y fianzas	370,000		370,000	156,353	156,353	213,648	42%
34401 Seguros de responsabilidad patrimonial y fianzas	370,000		370,000	156,353	156,353	213,648	42%
347 Fletes y maniobras						0	
34701 Fletes y maniobras						0	
3500 Servicios mantenimiento y conservación e instalación	1,110,000	(145,000)	965,000	440,619	440,619	524,381	46%
351 Conservación y mantenimiento menor de inmuebles	600,000	(175,000)	425,000	127,665	127,665		
35101 Mantenimiento y conservación de inmuebles	600,000	(175,000)	425,000	127,665	127,665		
352 Instalación, reparación y mantenimiento de mobiliario y equipo de administración, educacional y recreativo							
35201 Mantenimiento y conservación de mobiliario y equipo							
35202 Mani y conservación de mob y eq para esc. Lab y talleres							
355 Reparación y mantenimiento de equipo de transporte	70,000		70,000	31,728	31,728		
35501 Mantenimiento de equipo de transporte	70,000		70,000	31,728	31,728		
358 Servicios de limpieza y manejo de desechos	400,000		400,000	239,814	239,814	160,186	60%
35801 Servicios de limpieza y manejo de desechos	400,000		400,000	239,814	239,814	160,186	60%
359 Servicios de jardinería y fumigación	40,000	30,000	70,000	41,413	41,413	28,587	59%
35901 Servicios de jardinería y fumigación	40,000	30,000	70,000	41,413	41,413	28,587	59%
3600 Servicios de comunicación social y publicidad	210,000	(38,500)	171,500	59,218	59,218	112,282	35%
361 Difusión por radio, televisión y otros medios de mensajes sobre programas y actividades gubernamentales	210,000	(38,500)	171,500	59,218	59,218	112,282	35%
36101 Difusión por radio, televisión y otros medios de mensajes sobre programas y actividades gubernamentales	210,000	(38,500)	171,500	59,218	59,218	112,282	35%
362 Difusión por radio, televisión y otros medios de mensajes comerciales						0	
36201 Difusión por radio, televisión y otros medios de mensajes comerciales						0	
365 Servicios de la Industria Filmica del Sonido y del Video						0	

Ejercicio del Presupuesto por Partida / Descripción	Egresos Aprobado Anual (1)	Ampliaciones/ (Reducciones) (2)	Egresos Modificado Anual (3=1+2)	Egresos Devengado Acumulado (4)	Egresos Pagado Acumulado (5)	Subejercicio (6 = 3 - 4)	% Avance Anual (7= 4/3)
4000 Transferencias, asignaciones, subsidios y otras ayudas							
4300 Subsidios y Subvenciones							
439 Otros subsidios							
43901 Subsidios para capacitación y becas							
4400 Ayudas sociales							
442 Becas y otras ayudas para programas de capacitación							
44201 Becas educativas							
44203 Becas de Educación Media y Superior							
44204 Fomento deportivo							
Total del Gasto						0	

" SIN INFORMACION QUE REVELAR "


Lic. Salvador Raúl González Valenzuela
Rector



L.C.P. Servando Sánchez Carrizoza
Director de Administración y Finanzas

Sistema Estatal de Evaluación
Estado Analítico del Ejercicio Presupuesto de Egresos
Por Partida del Gasto

Universidad Tecnológica de San Luis Río Colorado
Del 01 de enero al 30 de septiembre de 2018
(PESOS)

ETCA-II-13



TRIMESTRE: Tercero

Ejercicio del Presupuesto por Partida / Descripción	Egresos Aprobado Anual (1)	Ampliaciones/ (Reducciones) (2)	Egresos Modificado Anual (3=1+2)	Egresos Devengado Acumulado (4)	Egresos Pagado Acumulado (5)	Subejercicio (6 = 3 - 4)	% Avance Anual (7= 4/3)
5000 Bienes muebles, inmuebles e intangibles	3,666,892	(144,575)	3,522,317	2,775,876	2,775,876	746,440	76%
5100 Mobiliario y equipo de administración	3,178,191	(144,575)	3,033,616	2,572,524	2,572,524	461,092	86%
511 Muebles de oficina y estantería	50,000	-	50,000	-	-	50,000	0%
51101 Muebles de oficina y estantería	50,000	-	50,000	-	-	50,000	0%
513 Bienes artísticos, culturales y científicos	-	-	-	-	-	0	0%
51301 Bienes artísticos, culturales y científicos	-	-	-	-	-	0	0%
515 Equipo de cómputo y de tecnologías de la información	193,463	-	193,463	143,828	143,828	49,635	74%
51501 Bienes informáticos	193,463	-	193,463	143,828	143,828	49,635	74%
519 Otros mobiliarios y equipo de administración	2,934,728	(144,575)	2,790,153	2,428,696	2,428,696	361,457	87%
51901 Equipo de Administración	100,000	-	100,000	17,226	17,226	82,774	17%
51902 Mobiliario y equipo para escuelas, laboratorios y talleres	2,834,728	(144,575)	2,690,153	2,411,470	2,411,470	278,683	90%

Ejercicio del Presupuesto por Partida / Descripción	Egresos Aprobado Anual (1)	Ampliaciones/ (Reducciones) (2)	Egresos Modificado Anual (3=1+2)	Egresos Devengado Acumulado (4)	Egresos Pagado Acumulado (5)	Subejercicio (6 = 3 - 4)	% Avance Anual (7= 4/3)
6000 Inversión Pública	5,652,587	1,500,000	7,152,587	4,285,298	4,285,298	2,867,289	60%
6200 Obras Publicas en bienes propios	5,652,587	1,500,000	7,152,587	4,285,298	4,285,298	2,867,289	60%
622 Edificación no habitacional	5,652,587	1,500,000	7,152,587	4,285,298	4,285,298	2,867,289	60%
62217 Infraestructura y equipamiento en materia de educación superior	5,652,587	\$ 1,500,000.00	7,152,587	4,285,298	4,285,297.85	2,867,289	60%
Total del Gasto	5,652,587	1,500,000	7,152,587	4,285,298	4,285,297.85	2,867,289	0

SALDO TOTAL \$ 41,640,838.99 \$ 1,804,178.59 \$ 48,445,017.58 \$ 26,743,534.69 \$ 26,743,534.69 \$ 16,701,482.89




Lic. Salvador Raúl González Valenzuela
Rector

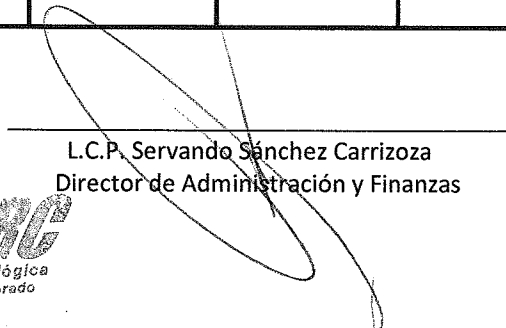
L.C.P. Servando Sánchez Carrizoza
Director de Administración y Finanzas

(PESOS)

TRIMESTRE: Tercero

Concepto (c)	Egresos					Subejercicio (e)
	Aprobado (d)	Ampliaciones/ (Reducciones)	Modificado	Devengado	Pagado	
I. Gasto No Etiquetado (I=A+B+C+D+E+F)	22,900,000.00		22,900,000.00	14,028,915.62	14,028,915.62	8,871,084.38
A. Personal Administrativo y de Servicio Público	18,200,000.00		18,200,000.00	10,319,326.94	10,319,326.94	7,880,673.06
B. Magisterio	4,700,000.00		4,700,000.00	3,709,588.68	3,709,588.68	990,411.32
C. Servicios de Salud (C=c1+c2)						
c1) Personal Administrativo						
c2) Personal Médico, Paramédico y afín						
D. Seguridad Pública						
E. Gastos asociados a la implementación de nuevas leyes federales o reformas a las mismas (E = e1 + e2)						
e1) Nombre del Programa o Ley 1						
e2) Nombre del Programa o Ley 2						
F. Sentencias laborales definitivas						
II. Gasto Etiquetado (II=A+B+C+D+E+F)		304,178.59	304,178.59			304,178.59
A. Personal Administrativo y de Servicio Público						
B. Magisterio						
C. Servicios de Salud (C=c1+c2)						
c1) Personal Administrativo						
c2) Personal Médico, Paramédico y afín						
D. Seguridad Pública						
E. Gastos asociados a la implementación de nuevas leyes federales o reformas a las mismas (E = e1 + e2)						
e1) Nombre del Programa o Ley 1						
e2) Nombre del Programa o Ley 2						
F. Sentencias laborales definitivas		304,178.59	304,178.59			304,178.59
III. Total del Gasto en Servicios Personales (III = I + II)	22,900,000.00	304,178.59	23,204,178.59	14,028,915.62	14,028,915.62	9,175,262.97


Lic. Salvador Raúl González Valenzuela
Rector


L.C.P. Servando Sánchez Carrizoza
Director de Administración y Finanzas

(Pesos)

1. Total de Egresos Presupuestarios		26,743,534.71
--	--	----------------------

(MENOS)

2. Egresos Presupuestarios no contables		7,061,173.88
Mobiliario y equipo de administración	2,775,876.03	
Mobiliario y equipo educacional y recreativo		
Equipo e instrumental médico y de laboratorio		
Vehículos y equipo de transporte		
Equipo de defensa y seguridad		
Maquinaria, otros equipos y herramientas		
Arquivos biológicos		
Bienes inmuebles		
Activos intangibles		
Obra pública en bienes propios	4,285,297.85	
Acciones y participaciones de capital		
Compra de títulos y valores		
Inversiones en fideicomisos, mandatos y otros análogos		
Provisiones para contingencias y otras erogaciones especiales		
Armonización de la deuda pública		
Adeudos de ejercicios fiscales anteriores (ADEFAS)		
Otros Egresos Presupuestales No Contables		

(MAS)

3. Gastos contables no presupuestarios		3,962,274.72
Estimaciones, depreciaciones, deterioros, obsolescencia y amortizaciones	3,962,238.93	
Provisiones		
Disminución de inventarios		
Aumento por insuficiencia de estimaciones por pérdida o deterioro u obsolescencia		
Aumento por insuficiencia de provisiones		
Otros gastos	35.79	
Otros Gastos Contables No Presupuestales		
4. Total de Gasto Contable (4= 1 - 2 + 3)		23,644,635.55


Lic. Salvador Raúl González Valenzuela
Rector


L.C.P. Servando Sánchez Carrizoza
Director de Administración y Finanzas

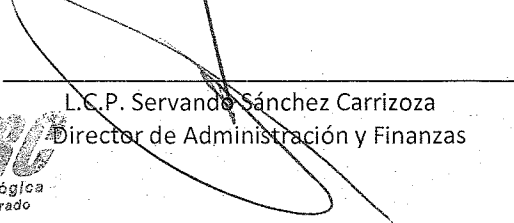
(pesos)

TRIMESTRE: Tercero

Identificación del crédito o Instrumento	Contratación / Colocación	Amortización	Endeudamiento Neto
	A	B	C=A-B
Créditos Bancarios			
1			
2			
3			
4	NADA QUE MANIFESTAR EN ESTE APARTADO		0.00
5			
6			
7			
8			
9			
10			
Total Créditos Bancarios	0.00	0.00	0.00
Otros Instrumentos de Deuda			
1			
2			
3			
4			
5			
6			
7			
8			
9			
10			
Total Otros Instrumentos de Deuda	0.00	0.00	0.00
TOTAL	0.00	0.00	0.00

"Bajo protesta de decir verdad declaramos que los Estados Financieros y sus Notas, son razonablemente correctos y son responsabilidad del emisor"


 Lic. Salvador Raúl González Valenzuela
 Rector


 L.C.P. Servando Sánchez Carrizosa
 Director de Administración y Finanzas

(pesos)

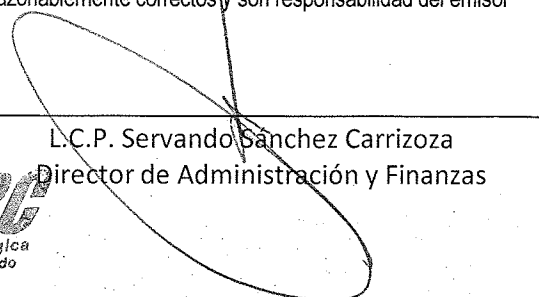
TRIMESTRE: Tercero

Identificación del crédito o instrumento	Devengado	Pagado
Créditos Bancarios		
1		
2		
3		
4		
5		
6		
7		
8		
9		
10		
Total de Interéses Créditos Bancarios	0.00	0.00
Otros Instrumentos de Deuda		
1		
2		
3		
4		
5		
6		
7		
8		
9		
10		
Total Intereses Otros Instrumentos de Deuda	0.00	0.00
TOTAL	0.00	0.00

"Bajo protesta de decir verdad declaramos que los Estados Financieros y sus Notas, son razonablemente correctos y son responsabilidad del emisor"



Lic. Salvador Raúl González Valenzuela
Rector



L.C.P. Servando Sánchez Carrizoza
Director de Administración y Finanzas

(PESOS)

TRIMESTRE: Tercero

Concepto	Egresos Aprobado Anual (1)	Ampliaciones/ (Reducciones) (2)	Egresos Modificado Anual (3=1+2)	Egresos Devengado Anual (4)	Egresos Pagado Anual (5)	Subejercicio (6 = 3 - 4)
Programas						
Subsidios:	0	0	0	0	0	0
Sector Social y Privado o Estados y Municipios			0			0
Sujetos a Reglas de Operación			0			0
Otros Subsidios			0			0
Desempeño de las Funciones:	41,640,839	1,804,179	43,445,018	26,743,535	26,743,535	16,701,483
Prestación de Servicios Públicos	41,640,839	1,804,179	43,445,018	26,743,535	26,743,535	16,701,483
Provisión de Bienes Públicos			0			0
Planeación, Seguimiento y Evaluación de Políticas Públicas			0			0
Promoción y Fomento			0			0
Regulación y Supervisión			0			0
Funciones de las Fuerzas Armadas (Únicamente el Gobierno Federal)			0			0
Específicos			0			0
Proyectos de Inversión			0			0
Administrativos y de Apoyos	0	0	0	0	0	0
Apoyo al Proceso Presupuestario y para Mejorar la Eficiencia Institucional			0			0
Apoyo a la Función Pública y al Mejoramiento de la Gestión			0			0
Operaciones Ajenas			0			0
Compromisos	0	0	0	0	0	0
Obligaciones de Cumplimiento de Resolución Jurisdiccional			0			0
Desastres Naturales			0			0
Obligaciones	0	0	0	0	0	0
Pensiones y Jubilaciones			0			0
Aportaciones a la Seguridad Social			0			0
Aportaciones a Fondos de Estabilización			0			0
Aportaciones a Fondos de Inversión y Reestructura de Pensiones			0			0
Programas de gasto Federalizado (Gobierno Federal)	0	0	0	0	0	0
Gasto Federalizado			0			0
Participaciones a Entidades Federativas y Municipios			0			0
Costo Financiero, Deuda o Apoyo a Deudores y Ahorradores de la Banca			0			0
Adeudos de Ejercicios Fiscales Anteriores			0			0
Total del Gasto	41,640,839	1,804,179	43,445,018	26,743,535	26,743,535	16,701,483

Lic. Salvador Raúl González Valenzuela
Rector

L.C.R. Servando Sánchez Carrizoza
Director de Administración y Finanzas



Sistema Estatal de Evaluación
Gastos por proyectos de Inversión
Universidad Tecnológica de San Luis Río Colorado
Del 01 de enero al 30 de septiembre de 2018
(pesos)

ETCA-III-03

TRIMESTRE: Tercero

GASTO DE INVERSION EJERCIDO:		
NOMBRE DEL PROYECTO	MONTO EROGADO	ORIGEN DEL RECURSO*
NADA QUE MANIFESTAR EN ESTE APARTADO		


* Se deberán informar con todas las fuentes del recurso.


Ya sean obras con Recurso Federal, Recurso Estatal e Ingresos Propios del ente Público.

"Bajo protesta de decir verdad declaramos que los Estados Financieros y sus Notas, son razonablemente correctos y son responsabilidad del emisor"


Lic. Salvador Raúl González Valenzuela
Rector




L.C.P. Servando Sánchez Carrizoza
Director de Administración y Finanzas



Gobierno del
Estado de Sonora

GOBIERNO DEL ESTADO DE SONORA
INFORME DE AVANCE PROGRAMÁTICO 2018

ETCA-III-04
TRIMESTRE: TERCERO

CLAVE	NOMBRE DEL INDICADOR	UNIDAD MEDIDA	TIPO META	VAL. ACUM.	PROGRAMADO ORIGINAL				MODIFICADO				REALIZADO				% DE AVANCE TRIMESTRAL
					PRIMERO	SEGUNDO	TERCERO	CUARTO	ANUAL	PRIMERO	SEGUNDO	TERCERO	CUARTO	ANUAL	PRIMERO	SEGUNDO	

DEPENDENCIA / ENTIDAD 72 UNIVERSIDAD TECNOLÓGICA DE SAN LUIS RIO COLORADO

UNIDAD ADMINISTRATIVA 010 RECTORÍA

INDICADOR	UNIDAD MEDIDA	TIPO META	VAL. ACUM.	PRIMERO	SEGUNDO	TERCERO	CUARTO	ANUAL	PRIMERO	SEGUNDO	TERCERO	CUARTO	ANUAL	PRIMERO	SEGUNDO	TERCERO	CUARTO	ANUAL	PRIMERO	SEGUNDO	TERCERO	CUARTO	% DE AVANCE TRIMESTRAL	
113	EDUCACIÓN SUPERIOR DE CALIDAD PARA EL DESARROLLO																							
	EDUCACIÓN SUPERIOR UNIVERSITARIA.																							
	ACTIVIDADES INSTITUCIONALES	ACCION	A	SI	3.00	3.00	3.00	12.00	3.00	3.00	3.00	3.00	12.00	3.00	3.00	3.00	3.00	12.00	3.00	3.00	3.00	3.00	3.00	100.00%
					NUM	3.00	3.00	12.00	3.00	3.00	3.00	3.00	12.00	3.00	3.00	3.00	3.00	12.00	3.00	3.00	3.00	3.00	3.00	100.00%
					DEN																			

EVALUACIÓN CUALITATIVA

SE CUMPLIÓ CON LO PROGRAMADO PARA EL TRIMESTRE

UNIDAD ADMINISTRATIVA 020 DIRECCIÓN DE VINCULACIÓN

INDICADOR	UNIDAD MEDIDA	TIPO META	VAL. ACUM.	PRIMERO	SEGUNDO	TERCERO	CUARTO	ANUAL	PRIMERO	SEGUNDO	TERCERO	CUARTO	ANUAL	PRIMERO	SEGUNDO	TERCERO	CUARTO	ANUAL	PRIMERO	SEGUNDO	TERCERO	CUARTO	% DE AVANCE TRIMESTRAL
	INDICE DE CAPTACION	ACCION	P	NO	0.00%	0.00%	0.00%	100%	0.00%	0.00%	0.00%	0.00%	100%	0.00%	0.00%	0.00%	0.00%	100%	0.00%	0.00%	0.00%	0.00%	70.16%
					NUM	0.00	0.00	590.00	0.00	0.00	0.00	0.00	590.00	0.00	0.00	0.00	0.00	590.00	0.00	0.00	0.00	0.00	70.16%
					DEN	0.00	0.00	590.00	0.00	0.00	0.00	0.00	590.00	0.00	0.00	0.00	0.00	590.00	0.00	0.00	0.00	0.00	70.16%

EVALUACIÓN CUALITATIVA

SE LOGRO UNA MATRICULA DE 414 ESTUDIANTES DE NUEVO INGRESO DANDO UN 70.16% A LA META PROGRAMADA.

UNIDAD ADMINISTRATIVA 030 DIRECCIÓN DE ADMINISTRACIÓN Y FINANZAS

INDICADOR	UNIDAD MEDIDA	TIPO META	VAL. ACUM.	PRIMERO	SEGUNDO	TERCERO	CUARTO	ANUAL	PRIMERO	SEGUNDO	TERCERO	CUARTO	ANUAL	PRIMERO	SEGUNDO	TERCERO	CUARTO	ANUAL	PRIMERO	SEGUNDO	TERCERO	CUARTO	% DE AVANCE TRIMESTRAL	
	INDICE DE CALIDAD EN LOS INFORMES TRIMESTRALES	ACCION	A	NO	100.00	100.00	100.00	100.00	100.00	100.00	100.00	100.00	100.00	100.00	100.00	100.00	100.00	100.00	100.00	100.00	100.00	100.00	100.00	100.00%
					NUM	100.00	100.00	100.00	100.00	100.00	100.00	100.00	100.00	100.00	100.00	100.00	100.00	100.00	100.00	100.00	100.00	100.00	100.00	100.00%
					DEN																			

EVALUACIÓN CUALITATIVA

SE ENVIÓ LA INFORMACIÓN EN TIEMPO Y FORMA

INDICADOR	UNIDAD MEDIDA	TIPO META	VAL. ACUM.	PRIMERO	SEGUNDO	TERCERO	CUARTO	ANUAL	PRIMERO	SEGUNDO	TERCERO	CUARTO	ANUAL	PRIMERO	SEGUNDO	TERCERO	CUARTO	ANUAL	PRIMERO	SEGUNDO	TERCERO	CUARTO	% DE AVANCE TRIMESTRAL	
	INDICE DE CALIDAD EN LOS INFORMES SOBRE GASTO FEDERALIZADO	ACCION	A	NO	100.00	100.00	100.00	100.00	100.00	100.00	100.00	100.00	100.00	100.00	100.00	100.00	100.00	100.00	100.00	100.00	100.00	100.00	100.00	100.00%
					NUM	100.00	100.00	100.00	100.00	100.00	100.00	100.00	100.00	100.00	100.00	100.00	100.00	100.00	100.00	100.00	100.00	100.00	100.00	100.00%
					DEN																			

EVALUACIÓN CUALITATIVA

NO SE REALIZA Y ENVIÓ LA INFORMACIÓN EN TIEMPO Y FORMA

INDICADOR	UNIDAD MEDIDA	TIPO META	VAL. ACUM.	PRIMERO	SEGUNDO	TERCERO	CUARTO	ANUAL	PRIMERO	SEGUNDO	TERCERO	CUARTO	ANUAL	PRIMERO	SEGUNDO	TERCERO	CUARTO	ANUAL	PRIMERO	SEGUNDO	TERCERO	CUARTO	% DE AVANCE TRIMESTRAL
	PORCENTAJE DE DECREMENTO EN NUMERO DE OBSERVACIONES DE AUDITORIA EN CUENTA PÚBLICA	ACCION	A	NO	0.00	0.00	0.00	10.00	0.00	0.00	0.00	0.00	10.00	0.00	0.00	0.00	0.00	10.00	0.00	0.00	0.00	0.00	0.00%
					NUM	0.00	0.00	10.00	0.00	0.00	0.00	0.00	10.00	0.00	0.00	0.00	0.00	10.00	0.00	0.00	0.00	0.00	0.00%
					DEN																		

EVALUACIÓN CUALITATIVA


NO SE CUENTA CON META PROGRAMADA PARA ESTE TRIMESTRE

UNIDAD ADMINISTRATIVA 040 DIRECCIÓN ACADÉMICA

INDICADOR	UNIDAD MEDIDA	TIPO META	VAL. ACUM.	PRIMERO	SEGUNDO	TERCERO	CUARTO	ANUAL	PRIMERO	SEGUNDO	TERCERO	CUARTO	ANUAL	PRIMERO	SEGUNDO	TERCERO	CUARTO	ANUAL	PRIMERO	SEGUNDO	TERCERO	CUARTO	% DE AVANCE TRIMESTRAL
	INDICE DE REPROBACION	ACCION	P	NO	0.00%	0.00%	0.00%	100%	0.00%	0.00%	0.00%	0.00%	100%	0.00%	0.00%	0.00%	0.00%	100%	0.00%	0.00%	0.00%	0.00%	62%
					NUM	0.00	0.00	3.00	0.00	0.00	0.00	0.00	3.00	0.00	0.00	0.00	0.00	3.00	0.00	0.00	0.00	0.00	62%
					DEN	0.00	0.00	3.00	0.00	0.00	0.00	0.00	3.00	0.00	0.00	0.00	0.00	3.00	0.00	0.00	0.00	0.00	62%

EVALUACIÓN CUALITATIVA

SE CONSIDERA EL 3% DE MANERA CUATRIMESTRAL. LOS AVANCES SON AL CIERRE DEL CUATRIMESTRE DE AGOSTO DEL 2018



Gobierno del
Estado de Sonora

GOBIERNO DEL ESTADO DE SONORA

ETCA-III-04

INFORME DE AVANCE PROGRAMÁTICO 2018

TRIMESTRE: TERCERO

CLAVE	NOMBRE DEL INDICADOR	UNIDAD DE MEDIDA	TIPO META	VAL. ACUM.	PROGRAMADO ORIGINAL				REALIZADO				% DE AVANCE TRIMESTRAL
					PRIMERO	SEGUNDO	TERCERO	CUARTO	ANUAL	PRIMERO	SEGUNDO	TERCERO	

DEPENDENCIA / ENTIDAD 72 UNIVERSIDAD TECNOLÓGICA DE SAN LUIS RIO COLORADO

UNIDAD ADMINISTRATIVA 010 RECTORÍA

INDICADOR	UNIDAD ADMINISTRATIVA	TIPO META	VAL. ACUM.	PRIMERO	SEGUNDO	TERCERO	CUARTO	ANUAL	PRIMERO	SEGUNDO	TERCERO	CUARTO	% DE AVANCE TRIMESTRAL
113	EDUCACIÓN SUPERIOR DE CALIDAD PARA EL DESARROLLO EDUCACIÓN SUPERIOR UNIVERSITARIA.	A	SI	3.00	3.00	3.00	3.00	12.00	3.00	3.00	3.00	3.00	100.00%
	ACTIVIDADES INSTITUCIONALES			NUM	3.00	3.00	3.00	12.00	3.00	3.00	3.00	3.00	
				DEN									

EVALUACIÓN CUALITATIVA

CUMPLIMOS CON LO PROGRAMADO PARA EL TRIMESTRE

UNIDAD ADMINISTRATIVA 020 DIRECCIÓN DE VINCULACIÓN

INDICADOR	UNIDAD ADMINISTRATIVA	TIPO META	VAL. ACUM.	PRIMERO	SEGUNDO	TERCERO	CUARTO	ANUAL	PRIMERO	SEGUNDO	TERCERO	CUARTO	% DE AVANCE TRIMESTRAL
	INDICE DE CAPTACION			P	NO	100%	100%	100%	100%	100%	100%	100%	70.17%
				NUM	0.00	0.00	0.00	590.00	0.00	0.00	0.00	414.00	0.00
				DEN	0.00	0.00	0.00	590.00	0.00	0.00	0.00	590.00	0.00

EVALUACIÓN CUALITATIVA

SE LOGRO UNA MATRICULA DE 414 ESTUDIANTES DE NUEVO INGRESO DANDO UN 70.16% A LA META PROGRAMADA.

UNIDAD ADMINISTRATIVA 030 DIRECCIÓN DE ADMINISTRACIÓN Y FINANZAS

INDICADOR	UNIDAD ADMINISTRATIVA	TIPO META	VAL. ACUM.	PRIMERO	SEGUNDO	TERCERO	CUARTO	ANUAL	PRIMERO	SEGUNDO	TERCERO	CUARTO	% DE AVANCE TRIMESTRAL
	INDICE DE CALIDAD EN LOS INFORMES TRIMESTRALES			A	NO	100.00	100.00	100.00	100.00	100.00	100.00	100.00	100.00%
				NUM	100.00	100.00	100.00	100.00	100.00	100.00	100.00	100.00	0.00
				DEN									0.00

EVALUACIÓN CUALITATIVA

SE ENVIO LA INFORMACION EN TIEMPO Y FORMA

INDICADOR	UNIDAD ADMINISTRATIVA	TIPO META	VAL. ACUM.	PRIMERO	SEGUNDO	TERCERO	CUARTO	ANUAL	PRIMERO	SEGUNDO	TERCERO	CUARTO	% DE AVANCE TRIMESTRAL
	INDICE DE CALIDAD EN LOS INFORMES SOBRE GASTO FEDERALIZADO			A	NO	100.00	100.00	100.00	100.00	100.00	100.00	100.00	100.00%
				NUM	100.00	100.00	100.00	100.00	100.00	100.00	100.00	100.00	0.00
				DEN									0.00

EVALUACIÓN CUALITATIVA

SE REALIZA Y ENVIA LA INFORMACION EN TIEMPO Y FORMA

INDICADOR	UNIDAD ADMINISTRATIVA	TIPO META	VAL. ACUM.	PRIMERO	SEGUNDO	TERCERO	CUARTO	ANUAL	PRIMERO	SEGUNDO	TERCERO	CUARTO	% DE AVANCE TRIMESTRAL
	PORCENTAJE DE DECREMENTO EN EL NUMERO DE AUDITORIA AL INFORME DE CUENTA PUBLICA			A	NO	0.00	0.00	10.00	0.00	0.00	0.00	0.00	0.00%
				NUM	0.00	0.00	0.00	10.00	0.00	0.00	0.00	0.00	0.00
				DEN									0.00

EVALUACIÓN CUALITATIVA


NO SE CUENTA CON META PROGRAMADA PARA ESTE TRIMESTRE

UNIDAD ADMINISTRATIVA 040 DIRECCIÓN ACADÉMICA

INDICADOR	UNIDAD ADMINISTRATIVA	TIPO META	VAL. ACUM.	PRIMERO	SEGUNDO	TERCERO	CUARTO	ANUAL	PRIMERO	SEGUNDO	TERCERO	CUARTO	% DE AVANCE TRIMESTRAL
	INDICE DE REPROBACION			P	NO	0.00%	100%	100%	100%	100%	116.73%	82%	0.00%
				NUM	0.00	3.00	3.00	3.00	3.00	3.00	1.86	3.00	0.00
				DEN	0.00	3.00	3.00	3.00	3.00	3.00	2.57	3.00	0.00

EVALUACIÓN CUALITATIVA

SE CONSIDERA EL 3R DE MANERA CUATRIMESTRAL. LOS AVANCES SON AL CIERRE DEL CUATRIMESTRE DE AGOSTO DEL 2018



Gobierno del
Estado de Sonora

GOBIERNO DEL ESTADO DE SONORA

ETCA-III-04

TRIMESTRE: TERCERO

INFORME DE AVANCE PROGRAMÁTICO 2018

CLAVE	NOMBRE DEL INDICADOR	UNIDAD MEDIDA	TIPO META	VAL ACUM.	DATOS	PROGRAMADO ORIGINAL				MODIFICADO				REALIZADO				% DE AVANCE TRIMESTRAL
						PRIMERO	SEGUNDO	TERCERO	CUARTO	ANUAL	PRIMERO	SEGUNDO	TERCERO	CUARTO	ANUAL	PRIMERO	SEGUNDO	

DEPENDENCIA / ENTIDAD 72 UNIVERSIDAD TECNOLÓGICA DE SAN LUIS RIO COLORADO

INDICE DE DESECCION	ACCION	P	NO	NET		100%		100%		100%		100%		100%		100%		100%		100%		100%		371.9%	0.00%	0.00%
				NUM	DEN	9.00	0.00	9.00	0.00	9.00	0.00	9.00	0.00	9.00	0.00	9.00	0.00	9.00	0.00	9.00	0.00	9.00	0.00			

SE CONSIDERA EL 9% DE MANERA CUATRIMESTRAL. ESTE INDICADOR ES EVALUADO CUATRIMESTRALMENTE. POR LO QUE SE PRESENTAN DATOS AL CIERRE DE AGOSTO 2018

EVALUACIÓN CUANTITATIVA

UNIDAD ADMINISTRATIVA 050 SUBDIRECCIÓN DE PLANEACIÓN Y EVALUACIÓN

INDICE DE DESECCION	ACCION	P	NO	NET		100%		100%		100%		100%		100%		100%		100%		100%		100%		100%		54.48%	64.48%
				NUM	DEN	145.00	145.00	145.00	145.00	145.00	145.00	145.00	145.00	145.00	145.00	145.00	145.00	145.00	145.00	145.00	145.00	145.00	145.00	145.00	145.00		

EVALUACIÓN CUALITATIVA

EL RESULTADO OBTENIDO ES EN BASE A LA EXISTENCIA, CONGRUENCIA Y ACTUALIZACIÓN. SE ESTA TRABAJANDO PARA MEJORAR EL RESULTADO DE DICHO INDICADOR.

(pesos)

TRIMESTRE: Tercero

Concepto	Estimado Original Anual	Devengado	Pagado 3
I. Ingresos Presupuestarios (I= 1 + 2)	41,640,838.99	29,412,543.00	29,412,543.00
1. Ingresos Gobierno del Estado 1			
2. Ingresos Sector Paraestatal 1	41,640,838.99	29,412,543.00	29,412,543.00
II. Egresos Presupuestarios (II= 3+4)	41,640,838.99	26,743,534.69	26,743,534.69
3. Egresos del Gobierno de la Entidad Federativa 2			
4. Egresos del Sector Paraestatal 2	41,640,838.99	26,743,534.69	26,743,534.69
III. Balance Presupuestario (Superávit o Déficit) (III= I-II)	0.00	2,669,008.31	2,669,008.31
Concepto	Estimado Original Anual	Devengado	Pagado 3
III. Balance Presupuestario (Superávit o Déficit)	0.00	2,669,008.31	2,669,008.31
IV. Interés, Comisiones y Gastos de la Deuda			
V. Balance Primario (superávit o Déficit) (V= III-IV)	0.00	2,669,008.31	2,669,008.31
Concepto	Estimado Original Anual	Devengado	Pagado 3
A. Financiamiento			
B. Amortización de la Deuda			
C. Endeudamiento o Desendeudamiento (C=A-B)	0.00	0.00	0.00

"Bajo protesta de decir verdad declaramos que los Estados Financieros y sus Notas, son razonablemente correctos y son responsabilidad del emisor"


Lic. Salvador Raúl González Valenzuela
Rector


L.C.P. Servando Sánchez Carrizosa
Director de Administración y Finanzas

(PESOS)

TRIMESTRE: Tercero

Concepto (c)	Estimado/ Aprobado (d)	Devengado	Recaudado/ Pagado
A. Ingresos Totales (A = A1+A2+A3)	41,640,839	29,412,543	29,412,543
A1. Ingresos de Libre Disposición	3,040,650	3,609,734	3,609,734
A2. Transferencias Federales Etiquetadas	38,600,189	25,802,809	25,802,809
A3. Financiamiento Neto	-	-	-
B. Egresos Presupuestarios¹ (B = B1+B2)	41,640,838	26,743,535	26,743,535
B1. Gasto No Etiquetado (sin incluir Amortización de la Deuda Pública)	35,703,128	19,682,361	19,682,361
B2. Gasto Etiquetado (sin incluir Amortización de la Deuda Pública)	5,937,710	7,061,174	7,061,174
C. Remanentes del Ejercicio Anterior (C = C1 + C2)	-	-	-
C1. Remanentes de Ingresos de Libre Disposición aplicados en el periodo	-	-	-
C2. Remanentes de Transferencias Federales Etiquetadas aplicados en el periodo	-	-	-
I. Balance Presupuestario (I = A - B + C)	1	2,669,008	2,669,008
II. Balance Presupuestario sin Financiamiento Neto (II = I - A3)	1	2,669,008	2,669,008
III. Balance Presupuestario sin Financiamiento Neto y sin Remanentes del Ejercicio Anterior (III = II - C)	1	2,669,008	2,669,008


Concepto	Aprobado	Devengado	Pagado
E. Intereses, Comisiones y Gastos de la Deuda (E = E1+E2)	-	-	-
E1. Intereses, Comisiones y Gastos de la Deuda con Gasto No Etiquetado	-	-	-
E2. Intereses, Comisiones y Gastos de la Deuda con Gasto Etiquetado	-	-	-
IV. Balance Primario (IV = III + E)	1	2,669,008	2,669,008

Concepto	Estimado/ Aprobado	Devengado	Recaudado/ Pagado
F. Financiamiento (F = F1 + F2)	-	-	-
F1. Financiamiento con Fuente de Pago de Ingresos de Libre Disposición	-	-	-
F2. Financiamiento con Fuente de Pago de Transferencias Federales Etiquetadas	-	-	-
G. Amortización de la Deuda (G = G1 + G2)	-	-	-
G1. Amortización de la Deuda Pública con Gasto No Etiquetado	-	-	-
G2. Amortización de la Deuda Pública con Gasto Etiquetado	-	-	-
A3. Financiamiento Neto (A3 = F - G)	-	-	-

Concepto	Estimado/ Aprobado	Devengado	Recaudado/ Pagado
A1. Ingresos de Libre Disposición	3,040,650	3,609,734	3,609,734
A3.1 Financiamiento Neto con Fuente de Pago de Ingresos de Libre Disposición (A3.1 = F1 - G1)	-	-	-
F1. Financiamiento con Fuente de Pago de Ingresos de Libre Disposición	-	-	-
G1. Amortización de la Deuda Pública con Gasto No Etiquetado	-	-	-
B1. Gasto No Etiquetado (sin incluir Amortización de la Deuda Pública)	35,703,128	19,682,361	19,682,361
C1. Remanentes de Ingresos de Libre Disposición aplicados en el periodo	-	-	-
V. Balance Presupuestario de Recursos Disponibles (V = A1 + A3.1 - B1 + C1)	32,662,478	16,072,627	16,072,627
VI. Balance Presupuestario de Recursos Disponibles sin Financiamiento Neto (VI = V - A3.1)	32,662,478	16,072,627	16,072,627


Concepto	Estimado/ Aprobado	Devengado	Recaudado/ Pagado
A2. Transferencias Federales Etiquetadas	38,600,189	25,802,809	25,802,809
A3.2 Financiamiento Neto con Fuente de Pago de Transferencias Federales Etiquetadas (A3.2 = F2 - G2)	-	-	-
F2. Financiamiento con Fuente de Pago de Transferencias Federales Etiquetadas	-	-	-
G2. Amortización de la Deuda Pública con Gasto Etiquetado	-	-	-
B2. Gasto Etiquetado (sin incluir Amortización de la Deuda Pública)	5,937,710	7,061,174	7,061,174
C2. Remanentes de Transferencias Federales Etiquetadas aplicados en el periodo	-	-	-
VII. Balance Presupuestario de Recursos Etiquetados (VII = A2 + A3.2 - B2 + C2)	32,662,479	18,741,635	18,741,635
VIII. Balance Presupuestario de Recursos Etiquetados sin Financiamiento Neto (VIII = VII - A3.2)	32,662,479	18,741,635	18,741,635


Lic. Salvador Raúl González Valenzuela
Rector


L.C.P. Servando Sánchez Carrizoza
Director de Administración y Finanzas

	Fondo, Programa o Convenio	Datos de la Cuenta Bancaria	
		Institución Bancaria	Número de Cuenta
1	PROGRAMA FEDERAL	BANCO SANTANDER (MEXICO),S.A.	18-00007118-8
2	FAMES	BANCO SANTANDER (MEXICO),S.A.	18-00005868-6
3	PRODEP	BANCO NACIONAL DE MEXICO,S.A	7009/4792353
4			
5			
6			
7			
8			
9			
10			

"Bajo protesta de decir verdad declaramos que los Estados Financieros y sus Notas, son razonablemente correctos y son responsabilidad del emisor"



Lic. Salvador Raúl González Valenzuela
Rector


L.C.P. Servando Sánchez Carrizosa
Director de Administración y Finanzas

Código	Descripción del Bien	Valor en Libros
	BIENES MUEBLES	8,518,583.63
1		
2		
3		
4		
5		
6		
7		
8		
9		
	BIENES INMUEBLES	
	TERRENOS	21,069,985.25
10		
11		
	EDIFICIOS	47,851,993.93
12		
13		
	Y DEMAS INMUEBLES	

Bajo protesta de decir verdad declaramos que los Estados Financieros y sus Notas, son razonablemente correctos y son responsabilidad del emisor


Lic. Salvador Raúl González Valenzuela
Rector


L.C.P. Servando Sánchez Carrizoza
Director de Administración y Finanzas

SISTEMA ESTATAL DE EVALUACIÓN
DEPENDENCIA / ENTIENDAD: UNIVERSIDAD TECNOLÓGICA DE SAN LUIS RÍO COLORADO
ANÁLISIS DE VARIACIONES PROGRAMÁTICAS-PRESUPUESTAL

TRIMESTRE: TERCERO DE 2018

Al 30 de septiembre de 2018

PRESUPUESTO DE INGRESOS PARA EL EJERCICIO DE 2018

Se autoriza el presupuesto de ingresos de esta universidad en la Primera Sesión Ordinaria de Consejo celebrada el día 08 de febrero de 2018. El primer monto autorizado es por la cantidad de \$41'640,838.99. Monto que se desglosa en el siguiente recuadro.

Origen	Monto
Subsidio Estatal	\$ 13,528,587.00
Subsidio Federal	\$ 18,505,701.00
Ingresos Propios	\$ 3,040,650.00
PFCE 2016-2017	\$ 93,462.74
PFCE 2017-2018	\$ 20,123.00
FAMES	\$ 534,728.18
Fondo de Contingencias 2015	\$ 2,000,000.00
Ampliación de Recurso 2017	\$ 1,567,587.07
Presupuesto Estatal Comprometido del ejercicio 2017	\$ 2,350,000.00
Total	\$ 41,640,838.99

Dentro de la primera reunión de consejo celebrada el día 08 de febrero de 2018. Se solicita autorización para que la cantidad de \$1'500,000.00 del remanente del ejercicio 2017 se utilice para la elaboración de infraestructura necesaria para el adecuado funcionamiento de la institución. **Por lo tanto el presupuesto de ingresos total para el ejercicio 2018 es por la cantidad de: *\$43'140,838.99***

*Esta cantidad no se mira reflejado en el recuadro, ya que la cantidad de \$ 1'500,000.00 estaba puesta a aprobación.

**SISTEMA ESTATAL DE EVALUACIÓN
DEPENDENCIA / ENTIENDAD: UNIVERSIDAD TECNOLÓGICA DE SAN LUIS RÍO COLORADO
ANÁLISIS DE VARIACIONES PROGRAMATICOS-PRESUPUESTAL**

TRIMESTRE: TERCERO DE 2018

Al 30 de septiembre de 2018

SOLICITUD PARA EL USO FONDO DE CONTINGENCIAS 2017

Se autoriza en la Tercera Sesión de Consejo del día jueves 04 de octubre de 2018 el uso de Fondo de Contingencias por la cantidad de \$304,178.59 (Son: Trescientos cuatro mil ciento setenta y ocho pesos 59/100 M.N)

Cabe mencionar que el monto del fondo de contingencias es por la cantidad de \$ 1'565,570.27 (son: un millón quinientos sesenta y cinco mil quinientos setenta pesos 27/100 M.N), quedando la cantidad de \$ 1'261,391.69 (son: un millón doscientos sesenta y un mil trescientos noventa y un pesos 69/100 M.N) con la cantidad solicitada a continuación.

EJERCICIO	CANTIDAD
2017	\$ 304,178.59

El importe se utilizó en la liquidación de acuerdo a la Ley Federal de Trabajo. Esta cantidad se procurará reintegrarse, en caso de generarse ingresos propios excedentes a los programados al término del ejercicio.

SOLICITUD DE FONTO DE CONTINGENCIAS			
PARTIDA	CONCEPTO	JUSTIFICACIÓN	MONTO
15201	Indemnización al Personal	Indemnización del Personal:	\$ 279,864.12
13202	Gratificación por fin de año	Patricia González de Anda y	\$ 22,107.41
13201	Prima Vacacional	Jesus Fabiola Rodríguez Obeso	\$ 2,207.06
TOTAL			\$ 304,178.59

**SISTEMA ESTATAL DE EVALUACIÓN
DEPENDENCIA / ENTIENDA: UNIVERSIDAD TECNOLÓGICA DE SAN LUIS RÍO COLORADO
ANÁLISIS DE VARIACIONES PROGRAMÁTICAS-PRESUPUESTAL**

TRIMESTRE: TERCERO DE 2018

Al 30 de septiembre de 2018

CAMBIO DE PARTIDAS PRESUPUESTALES ENTRE EL MISMO CAPITULO

Se autorizan los siguientes cambios de partidas en la Segunda Sesión de Consejo del día lunes 18 de junio de 2018

Autorización de Cambio de Partidas						
AUMENTO Y DISMINUCIÓN DE PARTIDAS CORRESPONDIENTES AL 1ro TRIMESTRE DE 2018						
CAPITULO 1000 FONDO DE CONTINGENCIAS 2015						
CONCEPTO	PARTIDA	SALDO	AUMENTO	DISMINUCIÓN	SALDO EN PARTIDA	JUSTIFICACIÓN
Mobiliario y equipo para escuelas laboratorios y talleres	51901	\$ 2,000,000.00	\$ -	\$ 144,575.40	\$ 1,855,424.60	Cambio de partidas en material solicitado
Material eléctrico y electrónico	24601	\$ 33,198.44	\$ 144,575.40	\$ -	\$ 177,773.84	Cambio de partidas en material solicitado
CAPITULO 3000 RECURSO FEDERAL						
CONCEPTO	PARTIDA	SALDO	AUMENTO	DISMINUCIÓN	SALDO EN PARTIDA	JUSTIFICACIÓN
Energía eléctricas a escuelas	31102	\$ 1,439,228.00		\$ 8,000.00	\$ 1,431,228.00	Instalaciones eléctricas por adecuaciones a laboratorios
Servicios e Instalaciones para centros Escolares	31103	\$ -7,232.46	\$ 8,000.00		\$ 767.54	Instalaciones eléctricas por adecuaciones a laboratorios
Mantenimiento y conservación de Inmuebles	35101	\$ 572,068.79		\$ 40,000.00	\$ 532,068.79	Suficiencia presupuestal en partida
Arrendamiento de equipo de transporte	32501	\$ -30,332.00	\$ 40,000.00		\$ 9,668.00	Arrendamiento de camiones por feria educativa de la universidad.
SALDOS AL 31 DE MARZO DE 2018						
Cabe mencionar que el aumento y disminución fueron entre los mismos capítulos, no afectando la estructura programática.						

**SISTEMA ESTATAL DE EVALUACIÓN
DEPENDENCIA / ENTIENDAD: UNIVERSIDAD TECNOLÓGICA DE SAN LUIS RÍO COLORADO
ANÁLISIS DE VARIACIONES PROGRAMÁTICAS-PRESUPUESTAL**

TRIMESTRE: TERCERO DE 2018

Al 30 de septiembre de 2018

Se autorizan los siguientes cambios de partidas en la Segunda Sesión de Consejo del día lunes 18 de junio de 2018

Autorización de Cambio de Partidas						
AUMENTO Y DISMINUCIÓN DE PARTIDAS						
CAPITULO 3000 RECURSO FEDERAL						
CONCEPTO	PARTIDA	SALDO	AUMENTO	DISMINUCIÓN	SALDO EN PARTIDA	JUSTIFICACIÓN
Servicios de Capacitación	33401	\$ -11,842.00	\$ 25,000.00		\$ 13,158.00	Curso de capacitación: Industria 4.0
Gastos de Ceremonial	38101	\$ 110,194.79		\$ 25,000.00	\$ 85,194.79	Suficiencia Presupuestal en esta partida
CAPITULO 3000 INGRESOS PROPIOS						
CONCEPTO	PARTIDA	SALDO	AUMENTO	DISMINUCIÓN	SALDO EN PARTIDA	JUSTIFICACIÓN
Servicios Financieros y bancarios	34101	\$ -9,827.45	\$ 15,000.00		\$ 5,172.55	Pago de comisiones en banco por manejo de cuentas
Mantenimiento y conservación de inmueble	35101	\$ 388,585.30		\$ 15,000.00	\$ 373,585.30	Suficiencia presupuestal en esta partida
SALDOS AL 31 DE MAYO DE 2018						
Cabe mencionar que el aumento y disminución fueron entre los mismos capítulos y la misma fuente de financiamiento, no afectando la estructura programática.						



ANEXO


SISTEMA ESTATAL DE EVALUACIÓN
DEPENDENCIA / ENTIDAD: UNIVERSIDAD TECNOLÓGICA DE SAN LUIS RÍO COLORADO
ANÁLISIS DE VARIACIONES PROGRAMÁTICAS-PRESUPUESTAL

Al 30 de septiembre de 2018

TRIMESTRE: TERCERO DE 2018

Se autorizan los siguientes cambios de partidas en la Tercera Sesión de Consejo del día jueves 04 de octubre de 2018

		Autorización de Cambio de Partidas AUMENTO Y DISMINUCIÓN DE PARTIDAS				04 de octubre de 2018	 BILINGUAL INTERNATIONAL SUSTAINABLE
CAPÍTULO 1000 FEDERAL							
CONCEPTO	PARTIDA	SALDO	AUMENTO	DISMINUCIÓN	SALDO EN PARTIDA	JUSTIFICACIÓN	
Suelos	11301	\$ 6,695,828.61		\$ 8,000.00	\$ 6,687,828.61	Suficiencia Presupuestal en esta partida	
Estímulo al Desempeño	17102	\$ -	\$ 8,000.00		\$ 8,000.00	Estímulo al desempeño por cláusula del Contrato Colectivo de Sindicato de la Universidad a personal administrativo y	
CAPÍTULO 2000 ESTATAL							
CONCEPTO	PARTIDA	SALDO	AUMENTO	DISMINUCIÓN	SALDO EN PARTIDA	JUSTIFICACIÓN	
Materiales y útiles menores de oficina	21101	\$ 125,469.34		\$ 8,000.00	\$ 117,469.34	Suficiencia presupuestal en esta partida	
Adquisición de agua potable	22106	\$ -1,863.60	\$ 8,000.00		\$ 6,136.40	Incremento en el alumnado, por lo tanto hay mas consumo de agua.	
CAPÍTULO 3000 INGRESOS PROPIOS							
CONCEPTO	PARTIDA	SALDO	AUMENTO	DISMINUCIÓN	SALDO EN PARTIDA	JUSTIFICACIÓN	
Energía Eléctricas a Escuelas	31102	\$ 1,076,649.74	\$ -	\$ 268,000.00	\$ 808,649.74	Suficiencia Presupuestal en esta partida	
Servicios de Capacitación	33401	\$ -131,067.39	\$ 195,000.00		\$ 63,932.61	Se capacita el rector de esta universidad en CINCILINGUA INTERNATIONAL LANGUAGE CENTER	
Impresiones y Publicaciones Oficiales	33603	\$ -7,070.00	\$ 50,000.00		\$ 42,930.00	Impresión de títulos TSU e ING	
Viáticos al Extranjero	37601	\$ -6,170.00	\$ 20,000.00		\$ 13,830.00	Viáticos al extranjero para Rectoría por capacitación en Cincinnati, Ohio	
Arrendamiento de Edificio	32201	\$ -1,500.00	\$ 3,000.00		\$ 1,500.00	Aumentan el costo de arrendamiento en el municipio para evento de graduación	
CAPÍTULO 3000 RECURSO FEDERAL							
CONCEPTO	PARTIDA	SALDO	AUMENTO	DISMINUCIÓN	SALDO EN PARTIDA	JUSTIFICACIÓN	
Impresiones y Publicación Oficiales	33603	\$ -77,246.00	\$ 120,000.00		\$ 42,754.00	Pago de Títulos Técnico Superior Universitario e Ingeniería. Pago que se realiza ante el Gobierno del Estado.	
Mantenimiento y Conservación de mobiliario y equipo	35101	\$ 479,563.41		\$ 120,000.00	\$ 359,563.41	Solvencia Presupuestal en esta partida	
Cabe mencionar que el aumento y disminución fueron entre los mismos capítulos y la misma fuente de financiamiento, no afectando la estructura programática.							


 Lic. Salvador Raúl Gonzalez Valenzuela
 Rector


 L.C.P. Servando Sanchez Carrizosa
 Director de Administración y Finanzas