



# CUENTA PUBLICA 2018



**UTSIRC**

Universidad Tecnológica  
San Luis Rio Colorado

# Formatos

## Listado de Formatos CPCA "Cuenta Pública Contabilidad Armonizada"

<b>I.- Información contable</b>		
1	CPCA-I-01	Estado de Situación Financiera
2	CPCA-I-02	Estado de Situación Financiera-Detallado-LDF
3	CPCA-I-03	Estado de Actividades
4	CPCA-I-04	Estado de Variación en la Hacienda Pública
5	CPCA-I-05	Estado de Cambios en la Situación Financiera
6	CPCA-I-06	Estado de Flujos de Efectivo
7	CPCA-I-07	Estado Analítico del Activo
8	CPCA-I-08	Estado Analítico de la Deuda y Otros Pasivos
9	CPCA-I-09	Informe Analítico de la Deuda y Otros Pasivos-Detallado-LDF
10	CPCA-I-10	Informe Analítico de Obligaciones Diferentes de Financiamiento-LDF
11	CPCA-I-11	Informe sobre Pasivos Contingentes
12	CPCA-I-12	Notas a los Estados Financieros
<b>II.- Información Presupuestaria</b>		
13	CPCA-II-01	Estado Analítico de Ingresos
14	CPCA-II-02	Estado Analítico de Ingresos Detallado-LDF
15	CPCA-II-03	Conciliación entre los Ingresos Presupuestarios y Contables
16	CPCA-II-04	Estado Analítico del Ejercicio Presupuesto de Egresos
17	CPCA-II-05	Estado Analítico del Ejercicio Presupuesto de Egresos Detallado-LDF Clasificación Por Objeto del Gasto
18	CPCA-II-06	Estado Analítico del Ejercicio Presupuesto de Egresos Clasificación Económica (Por Tipo de Gasto)
19	CPCA-II-07	Estado Analítico del Ejercicio Presupuesto de Egresos Por Unidad Administrativa
20	CPCA-II-08	Estado Analítico del Ejercicio Presupuesto de Egresos Detallado-LDF Por Unidad Administrativa
21	CPCA-II-09	Estado Analítico del Ejercicio Presupuesto de Egresos Clasificación Administrativa, Por Poderes
22	CPCA-II-10	Estado Analítico del Ejercicio Presupuesto de Egresos Clasificación Administrativa, Por tipo de Organismo o Entidad Paraestatal
23	CPCA-II-11	Estado Analítico del Ejercicio Presupuesto de Egresos Clasificación Funcional (Finalidad y Función)
24	CPCA-II-12	Estado Analítico del Ejercicio Presupuesto de Egresos -Detallado-LDF Clasificación Funcional (Finalidad y Función)
25	CPCA-II-13	Estado Analítico del Ejercicio Presupuesto de Egresos Por Partida del Gasto
26	CPCA-II-14	Estado Analítico del Ejercicio Presupuesto de Egresos - Detallado-LDF (Clasificación de Servicios Personales por Categoría)
27	CPCA-II-15	Conciliación entre los Egresos Presupuestarios y los Gastos Contables
28	CPCA-II-16	Endeudamiento Neto
29	CPCA-II-17	Intereses de la Deuda
<b>III.- Información Programática</b>		
30	CPCA-III-01	Gasto por Categoría Programática
31	CPCA-III-02	Gasto por Programa Presupuestario (NO APLICA)
32	CPCA-III-03	Gasto por Proyectos de Inversión
33	CPCA-III-04	Informe de Avance Programático
34	CPCA-III-05	Matriz de Indicadores de Resultados
<b>IV.- Información Complementaria-Anexos.</b>		
35	CPCA-IV-01	Indicadores de Postura Fiscal
36	CPCA-IV-02	Balance Presupuestario-LDF
37	CPCA-IV-03	Relación de Cuentas Bancarias Productivas Específicas
38	CPCA-IV-04	Relación de Bienes que Componen su Patrimonio (SEGUNDO TRIMESTRE y CUENTA PÚBLICA)
39	CPCA-IV-05	Relación de esquemas bursátiles y de coberturas financieras (debe presentarse EN CUENTA PÚBLICA)
40	CPCA-IV-06	Relación de esquemas bursátiles y de coberturas financieras
41	Anexo	Análisis de variaciones Programático-Presupuestal


Sistema Estatal de Evaluación  
Estado de Situación Financiera  
Universidad Tecnológica de San Luis Río Colorado  
Al 31 de Diciembre de 2018  
(PESOS)

CPCA-I-01

CUENTA PÚBLICA 2018

ACTIVO	2018	2017	PASIVO	2018	2017
<b>Activo Circulante</b>			<b>Pasivo Circulante</b>		
Efectivo y Equivalentes	8,493,869.15	15,433,759.29	Cuentas por Pagar a Corto Plazo	12,603.51	7,321.19
Derechos a Recibir Efectivo o Equivalentes	504,247.70	65,237.00	Documentos por Pagar a Corto Plazo	-	-
Derechos a Recibir Bienes o Servicios	-	1,402,058.11	Porción a Corto Plazo de la Deuda Pública a Largo Plazo	-	-
Inventarios	-	-	Títulos y Valores a Corto Plazo	-	-
Almacenes	635,833.12	635,833.12	Pasivos Diferidos a Corto Plazo	-	-
Estimación por Pérdida o Deterioro de Activos Circulantes	-	-	Fondos y Bienes de Terceros en Garantía y/o Administración a Corto Plazo	-	-
Otros Activos Circulantes	-	-	Provisiones a Corto Plazo	474,141.70	23,200.00
			Otros Pasivos a Corto Plazo	35,981.77	9,486.61
<b>Total de Activos Circulantes</b>	<b>9,633,949.97</b>	<b>17,536,887.52</b>	<b>Total de Pasivos Circulantes</b>	<b>522,726.98</b>	<b>40,007.80</b>
<b>Activo No Circulante</b>			<b>Pasivo No Circulante</b>		
Inversiones Financieras a Largo Plazo	-	-	Cuentas por Pagar a Largo Plazo	-	-
Derechos a Recibir Efectivo o Equivalentes a Largo Plazo	-	-	Documentos por Pagar a Largo Plazo	-	-
Bienes Inmuebles, Infraestructura y Construcciones en Proceso	84,390,987.41	73,714,945.30	Deuda Pública a Largo Plazo	-	-
Bienes Muebles	33,429,130.52	26,962,391.74	Pasivos Diferidos a Largo Plazo	-	-
Activos Intangibles	1,314,231.99	1,037,952.91	Fondos y Bienes de Terceros en Garantía y/o en Administración a Largo Plazo	-	-
Depreciación, Deterioro y Amortización Acumulada de Bienes	22,262,362.16	16,776,419.29	Provisiones a Largo Plazo	-	-
Activos Diferidos	-	-			
Estimación por Pérdida o Deterioro de Activos no Circulantes	-	-			
Otros Activos no Circulantes	-	-			
<b>Total de Activos No Circulantes</b>	<b>96,871,987.76</b>	<b>84,938,870.66</b>	<b>Total de Pasivos No Circulantes</b>	<b>-</b>	<b>-</b>
<b>Total de Activos</b>	<b>106,505,937.73</b>	<b>102,475,758.18</b>	<b>Total de Pasivo</b>	<b>522,726.98</b>	<b>40,007.80</b>
			<b>Hacienda Pública/Patrimonio</b>		
			<b>Hacienda Pública/Patrimonio Contribuido</b>	<b>77,440,562.81</b>	<b>77,440,562.81</b>
			Aportaciones	77,440,562.81	77,440,562.81
			Donaciones de Capital	-	-
			Actualización de la Hacienda Pública/Patrimonio		
			<b>Hacienda Pública/Patrimonio Generado</b>	<b>28,542,647.94</b>	<b>24,995,187.57</b>
			Resultados del Ejercicio (Ahorro/ Desahorro)	5,547,460.37	5,034,094.86
			Resultados de Ejercicios Anteriores	22,995,187.57	19,961,092.71
			Revalúos	-	-
			Reservas	-	-
			Rectificaciones de Resultados de Ejercicios Anteriores	-	-
			<b>Exceso o Insuficiencia en la Actualización de la Hacienda Pública/Patrimonio</b>	<b>-</b>	<b>-</b>
			Resultado por Posición Monetaria	-	-
			Resultado por Tenencia de Activos no Monetarios	-	-
			<b>Total Hacienda Pública/Patrimonio</b>	<b>105,983,210.75</b>	<b>102,435,750.38</b>
			<b>Total de Pasivo y Hacienda Pública/Patrimonio</b>	<b>106,505,937.73</b>	<b>102,475,758.18</b>

"Bajo protesta de decir verdad declaramos que los Estados Financieros y sus Notas, son razonablemente correctos y son responsabilidad del emisor"

  
 Lic. Salvador Raúl Gonzalez Valenzuela  
 Rector

  
 L.C.P. Servando Sanchez Carrizosa  
 Director de Administración y Finanzas

  
 Universidad Tecnológica  
 de San Luis Río Colorado

**Sistema Estatal de Evaluación**  
**Estado de Situación Financiera - Detallado - LDF**  
**Universidad Tecnológica de San Luis Rio Colorado**  
**Al 31 de Diciembre de 2017 y al 31 de Diciembre de 2018 (b)**

## CUENTA PÚBLICA 2018

(PESOS)

Concepto (c)	2018	31 de diciembre de 2017	Concepto (c)	2018	31 de diciembre de 2017
<b>ACTIVO</b>			<b>PASIVO</b>		
<b>Activo Circulante</b>			<b>Activo Circulante</b>		
<b>a. Efectivo y Equivalentes (a=a1+a2+a3+a4+a5+a6+a7)</b>	8,493,869.15	15,433,759.29	<b>a. Cuentas por Pagar a Corto Plazo (e=a1+a2+a3+a4+a5+a6+a7+a8+a9)</b>	48,585.28	16,807.80
a1) Efectivo	5,000.00	5,021.33	a1) Servicios Personales por Pagar a Corto Plazo	12,603.51	7,321.19
a2) Bancos/Tesorería	8,488,869.15	15,428,737.96	a2) Proveedores por Pagar a Corto Plazo	-	-
a3) Bancos/Dependencias y Otros	-	-	a3) Contratistas por Obras Públicas por Pagar a Corto Plazo	-	-
a4) Inversiones Temporales (Hasta 3 meses)	-	-	a4) Participaciones y Aportaciones por Pagar a Corto Plazo	-	-
a5) Fondos con Afectación Específica	-	-	a5) Transferencias Otorgadas por Pagar a Corto Plazo	-	-
a6) Depósitos de Fondos de Terceros en Garantía y/o Administración	-	-	a6) Intereses, Comisiones y Otros Gastos de la Deuda Pública por Pagar a Corto Plazo	-	-
a7) Otros Efectivos y Equivalentes	-	-	a7) Retenciones y Contribuciones por Pagar a Corto Plazo	-	-
<b>b. Derechos a Recibir Efectivo o Equivalentes (b=b1+b2+b3+b4+b5+b6+b7)</b>	504,247.70	65,237.00	a8) Devoluciones de la Ley de Ingresos por Pagar a Corto Plazo	-	-
b1) Inversiones Financieras de Corto Plazo	-	-	a9) Otras Cuentas por Pagar a Corto Plazo	35,981.77	9,486.61
b2) Cuentas por Cobrar a Corto Plazo	-	-	<b>b. Documentos por Pagar a Corto Plazo (b=b1+b2+b3)</b>	-	-
b3) Deudores Diversos por Cobrar a Corto Plazo	504,247.70	65,237.00	b1) Documentos Comerciales por Pagar a Corto Plazo	-	-
b4) Ingresos por Recuperar a Corto Plazo	-	-	b2) Documentos con Contratistas por Obras Públicas por Pagar a Corto Plazo	-	-
b5) Deudores por Anticipos de la Tesorería a Corto Plazo	-	-	b3) Otros Documentos por Pagar a Corto Plazo	-	-
b6) Préstamos Otorgados a Corto Plazo	-	-	<b>c. Porción a Corto Plazo de la Deuda Pública a Largo Plazo (c=c1+c2)</b>	-	-
b7) Otros Derechos a Recibir Efectivo o Equivalentes a Corto Plazo	-	-	c1) Porción a Corto Plazo de la Deuda Pública	-	-
<b>c. Derechos a Recibir Bienes o Servicios (c=c1+c2+c3+c4+c5)</b>	-	1,402,058.11	c2) Porción a Corto Plazo de Arrendamiento Financiero	-	-
c1) Anticipo a Proveedores por Adquisición de Bienes y Prestación de Servicios a Corto Plazo	-	1,402,058.11	d. Títulos y Valores a Corto Plazo	-	-
c2) Anticipo a Proveedores por Adquisición de Bienes Inmuebles y Muebles a Corto Plazo	-	-	<b>e. Pasivos Diferidos a Corto Plazo (e=e1+e2+e3)</b>	-	-
c3) Anticipo a Proveedores por Adquisición de Bienes Intangibles a Corto Plazo	-	-	e1) Ingresos Cobrados por Adelantado a Corto Plazo	-	-
c4) Anticipo a Contratistas por Obras Públicas a Corto Plazo	-	-	e2) Intereses Cobrados por Adelantado a Corto Plazo	-	-
c5) Otros Derechos a Recibir Bienes o Servicios a Corto Plazo	-	-	e3) Otros Pasivos Diferidos a Corto Plazo	-	-
<b>d. Inventarios (d=d1+d2+d3+d4+d5)</b>	-	-	<b>f. Fondos y Bienes de Terceros en Garantía y/o Administración a Corto Plazo (f=f1+f2+f3+f4+f5+f6)</b>	-	-
d1) Inventario de Mercancías para Venta	-	-	f1) Fondos en Garantía a Corto Plazo	-	-
d2) Inventario de Mercancías Terminadas	-	-	f2) Fondos en Administración a Corto Plazo	-	-
d3) Inventario de Mercancías en Proceso de Elaboración	-	-	f3) Fondos Contingentes a Corto Plazo	-	-
d4) Inventario de Materias Primas, Materiales y Suministros para Producción	-	-	f4) Fondos de Fideicomisos, Mandatos y Contratos Análogos a Corto Plazo	-	-
d5) Bienes en Tránsito	-	-	f5) Otros Fondos de Terceros en Garantía y/o Administración a Corto Plazo	-	-
e. Almacenes	635,833.12	635,833.12	f6) Valores y Bienes en Garantía a Corto Plazo	-	-

Concepto (c)	2018	31 de diciembre de 2017	Concepto (c)	2018	31 de diciembre de 2017
f. Estimación por Pérdida o Deterioro de Activos Circulantes (f=f1+f2)	-	-	g. Provisiones a Corto Plazo (g=g1+g2+g3)	474,141.70	23,200.00
f1) Estimaciones para Cuentas Incobrables por Derechos a Recibir Efectivo o Equivalentes	-	-	g1) Provisión para Demandas y Juicios a Corto Plazo	-	-
f2) Estimación por Deterioro de Inventarios	-	-	g2) Provisión para Contingencias a Corto Plazo	-	-
g. Otros Activos Circulantes (g=g1+g2+g3+g4)	-	-	g3) Otras Provisiones a Corto Plazo	474,141.70	23,200.00
g1) Valores en Garantía	-	-	h. Otros Pasivos a Corto Plazo (h=h1+h2+h3)	-	-
g2) Bienes en Garantía (excluye depósitos de fondos)	-	-	h1) Ingresos por Clasificar	-	-
g3) Bienes Derivados de Embargos, Decomisos, Aseguramientos y Dación en Pago	-	-	h2) Recaudación por Participar	-	-
g4) Adquisición con Fondos de Terceros	-	-	h3) Otros Pasivos Circulantes	-	-
IA. Total de Activos Circulantes (IA = a + b + c + d + e + f + g)	9,633,949.97	17,536,887.52	IIA. Total de Pasivos Circulantes (IIA = a + b + c + d + e + f + g + h)	522,726.98	40,007.80
Activo No Circulante	-	-	Pasivo No Circulante	-	-
a. Inversiones Financieras a Largo Plazo	-	-	a. Cuentas por Pagar a Largo Plazo	-	-
b. Derechos a Recibir Efectivo o Equivalentes a Largo Plazo	-	-	b. Documentos por Pagar a Largo Plazo	-	-
c. Bienes Inmuebles, Infraestructura y Construcciones en Proceso	84,380,987.41	73,714,945.30	c. Deuda Pública a Largo Plazo	-	-
d. Bienes Muebles	33,429,130.52	26,962,391.74	d. Pasivos Diferidos a Largo Plazo	-	-
e. Activos Intangibles	1,314,231.99	1,037,952.91	e. Fondos y Bienes de Terceros en Garantía y/o en Administración a Largo Plazo	-	-
f. Depreciación, Deterioro y Amortización Acumulada de Bienes	22,262,362.16	16,776,419.29	f. Provisiones a Largo Plazo	-	-
g. Activos Diferidos	-	-	IIIB. Total de Pasivos No Circulantes (IIIB=a + b + c + d + e + f)	-	-
h. Estimación por Pérdida o Deterioro de Activos no Circulantes	-	-	II. Total del Pasivo (II = IIA + IIIB)	522,726.98	40,007.80
i. Otros Activos no Circulantes	-	-	HACIENDA PÚBLICA/PATRIMONIO	-	-
IB. Total de Activos No Circulantes (IB = a + b + c + d + e + f + g + h + i)	96,871,987.76	84,938,870.66	IIIA. Hacienda Pública/Patrimonio Contribuido (IIIA = a + b + c)	77,440,562.81	77,440,562.81
I. Total del Activo (I = IA + IB)	106,505,937.73	102,475,758.18	a. Aportaciones	77,440,562.81	-
			b. Donaciones de Capital	-	-
			c. Actualización de la Hacienda Pública/Patrimonio	-	-
			IIIB. Hacienda Pública/Patrimonio Generado (IIIB = a + b + c + d + e)	28,542,647.94	24,995,187.57
			a. Resultados del Ejercicio (Ahorro/ Desahorro)	5,547,460.37	5,034,094.86
			b. Resultados de Ejercicios Anteriores	22,995,187.57	19,961,092.71
			c. Revaluos	-	-
			d. Reservas	-	-
			e. Rectificaciones de Resultados de Ejercicios Anteriores	-	-
			IIIC. Exceso o Insuficiencia en la Actualización de la Hacienda Pública/Patrimonio (IIIC=a+b)	-	-
			a. Resultado por Posición Monetaria	-	-
			b. Resultado por Tenencia de Activos no Monetarios	-	-
			III. Total Hacienda Pública/Patrimonio (III = IIA + IIIB + IIIC)	105,983,210.75	102,455,750.38
			IV. Total del Pasivo y Hacienda Pública/Patrimonio (IV =II+III)	106,505,937.73	102,475,758.18

Lic. Salvador Raúl Gonzalez Valenzuela  
Rector



L.C.P. Servando Sanchez Carrizoza  
Director de Administración y Finanzas

Sistema Estatal de Evaluación  
Estado de Actividades  
Universidad Tecnológica de San Luis-Río Colorado  
Del 01 de Enero al 31 de Diciembre de 2018  
(PESOS)

CPCA-I-03

CUENTA PÚBLICA 2018

	2018	2017
<b>INGRESOS Y OTROS BENEFICIOS</b>		
<b>Ingresos de la Gestión:</b>	<b>4,110,792.25</b>	<b>3,378,638.00</b>
Impuestos	-	-
Cuotas y Aportaciones de Seguridad Social	-	-
Contribuciones de Mejoras	-	-
Derechos	-	-
Productos de Tipo Corriente	-	-
Aprovechamientos de Tipo Corriente	-	-
Ingresos por Venta de Bienes y Servicios	4,110,792.25	3,378,638.00
Ingresos no Comprendidos en las Fracciones de la Ley de Ingresos Causados en Ejercicios Fiscales Anteriores Pendientes de Liquidación o Pago	-	-
<b>Participaciones, Aportaciones, Transferencias, Asignaciones, Subsidios y Otras Ayudas</b>	<b>35,779,511.00</b>	<b>33,483,298.51</b>
Participaciones y Aportaciones	-	-
Transferencia, Asignaciones, Subsidios y Otras Ayudas	35,779,511.00	33,483,298.51
<b>Otros Ingresos y Beneficios</b>	<b>189,276.75</b>	<b>89,742.30</b>
Ingresos Financieros	189,276.75	89,742.30
Incremento por Variación de Inventarios	-	-
Disminución del Exceso de Estimaciones por Pérdida o Deterioro u Obsolescencia	-	-
Disminución del Exceso de Provisiones	-	-
Otros Ingresos y Beneficios Varios	-	-
<b>Total de Ingresos y Otros Beneficios</b>	<b>40,079,580.00</b>	<b>36,951,678.81</b>
<b>GASTOS Y OTRAS PÉRDIDAS</b>		
<b>Gastos de Funcionamiento</b>	<b>29,008,631.75</b>	<b>26,535,500.30</b>
Servicios Personales	20,426,607.23	18,611,600.50
Materiales y Suministros	1,688,711.09	1,744,249.65
Servicios Generales	6,893,313.43	6,179,650.15
<b>Transferencias, Asignaciones, Subsidios y Otras Ayudas</b>	<b>-</b>	<b>-</b>
Transferencias Internas y Asignaciones al Sector Público	-	-
Transferencias al Resto del Sector Público	-	-
Subsidios y Subvenciones	-	-
Ayudas Sociales	-	-
Pensiones y Jubilaciones	-	-
Transferencias a Fideicomisos, Mandatos y Contratos Análogos	-	-
Transferencias a la Seguridad Social	-	-
Donativos	-	-
Transferencias al Exterior	-	-
<b>Participaciones y Aportaciones</b>	<b>-</b>	<b>-</b>
Participaciones	-	-
Aportaciones	-	-
Convenios	-	-
<b>Intereses, Comisiones y Otros Gastos de la Deuda Pública</b>	<b>-</b>	<b>-</b>
Intereses de la Deuda Pública	-	-
Comisiones de la Deuda Pública	-	-
Gastos de la Deuda Pública	-	-
Costo por Coberturas	-	-
Apoyos Financieros	-	-
<b>Otros Gastos y Pérdidas Extraordinarias</b>	<b>5,523,487.88</b>	<b>5,382,083.65</b>
Estimaciones, Depreciaciones, Deterioros, Obsolescencia y Amortizaciones	5,487,381.07	4,394,140.41
Provisiones	-	-
Disminución de Inventarios	-	904,868.44
Aumento por Insuficiencia de Estimaciones por Pérdida o Deterioro y Obsolescencia	-	-
Aumento por Insuficiencia de Provisiones	-	-
Otros Gastos	36,106.81	83,074.80
<b>Inversión Pública</b>	<b>-</b>	<b>-</b>
Inversión Pública no Capitalizable	-	-
<b>Total de Gastos y Otras Pérdidas</b>	<b>34,532,119.63</b>	<b>31,917,583.95</b>
<b>Resultados del Ejercicio (Ahorro/Desahorro)</b>	<b>5,547,460.37</b>	<b>5,034,094.86</b>

Bajo protesta de decir verdad declaramos que los Estados Financieros y sus Notas, son razonablemente correctos y son responsabilidad del emisor

Lic. Salvador Raúl Gonzalez Valenzuela  
Rector

**UTSIRG**  
Universidad Tecnológica  
de San Luis Río Colorado

L.C.P. Servando Sanchez Carrizoza  
Director de Administración y Finanzas

Concepto	Hacienda Pública / Patrimonio Contribuido	Hacienda Pública / Patrimonio Generado de Ejercicios Anteriores	Hacienda Pública / Patrimonio Generado del Ejercicio	Exceso o Insuficiencia en la Actualización de la Hacienda Pública / Patrimonio	Total
<b>Hacienda Pública / Patrimonio Contribuido Neto de 2017</b>	<b>77,440,562.81</b>				<b>77,440,562.81</b>
Aportaciones	77,440,562.81				77,440,562.81
Donaciones de Capital					-
Actualización de la Hacienda Pública/Patrimonio					-
<b>Hacienda Pública / Patrimonio Generado Neto de 2017</b>		<b>19,961,092.71</b>	<b>5,034,094.86</b>		<b>24,995,187.57</b>
Resultados del Ejercicio (Ahorro/Desahorro)			5,034,094.86		5,034,094.86
Resultados de Ejercicios Anteriores		19,961,092.71			19,961,092.71
Revalúos					-
Reservas					-
Rectificaciones de Resultados de Ejercicios Anteriores					-
<b>Exceso o Insuficiencia en la Actualización de la Hacienda Pública / Patrimonio Neto de 2017</b>				<b>-</b>	<b>-</b>
Resultado por Posición Monetaria					-
Resultado por Tenencia de Activos no Monetarios					-
<b>Hacienda Pública / Patrimonio Neto Final de 2017</b>	<b>77,440,562.81</b>	<b>19,961,092.71</b>	<b>5,034,094.86</b>	<b>-</b>	<b>102,435,750.38</b>
<b>Cambios en la Hacienda Pública / Patrimonio Contribuido Neto de 2018</b>	<b>-</b>				<b>-</b>
Aportaciones	-				-
Donaciones de Capital					-
Actualización de la Hacienda Pública/Patrimonio					-
<b>Variaciones de la Hacienda Pública / Patrimonio Generado Neto de 2018</b>		<b>3,034,094.86</b>	<b>513,365.51</b>		<b>3,547,460.37</b>
Resultados del Ejercicio (Ahorro/Desahorro)			5,547,460.37		5,547,460.37
Resultados de Ejercicios Anteriores		3,034,094.86	- 5,034,094.86		2,000,000.00
Revalúos					-
Reservas					-
Rectificaciones de Resultados de Ejercicios Anteriores					-
<b>Cambios en el Exceso o Insuficiencia en la Actualización de la Hacienda Pública / Patrimonio Neto de 2018</b>				<b>-</b>	<b>-</b>
Resultado por Posición Monetaria					-
Resultado por Tenencia de Activos no Monetarios					-
<b>Hacienda Pública / Patrimonio Neto Final de 2018</b>	<b>77,440,562.81</b>	<b>22,995,187.57</b>	<b>5,547,460.37</b>	<b>-</b>	<b>105,983,210.75</b>

Lic. Salvador Raúl González Valenzuela  
Rector

L.C.P. Servando Sánchez Carrizoza  
Director de Administración y Finanzas

Sistema Estatal de Evaluación  
 Estado de Cambios en la Situación Financiera  
 Universidad Tecnológica de San Luis Río Colorado  
 Del 01 de Enero al 31 de Diciembre de 2018  
 (PESOS)

CPCA-I-05

CUENTA PÚBLICA 2018

	Origen	Aplicación
<b>Activo</b>	<b>13,827,891.12</b>	<b>17,845,467.43</b>
<b>Activo Circulante</b>	<b>8,341,948.25</b>	<b>426,407.46</b>
Efectivo y Equivalentes	6,939,890.14	
Derechos a Recibir Efectivo o Equivalentes		426,407.46
Derechos a Recibir Bienes o Servicios	1,402,058.11	
Inventario		
Almacenes		
Estimación por Pérdida o Deterioro de Activos Circulantes		
Otros Activos Circulantes		
<b>Activo No Circulante</b>	<b>5,485,942.87</b>	<b>17,419,059.97</b>
Inversiones Financieras a Largo Plazo		
Derechos a Recibir Efectivo o Equivalentes a Largo Plazo		
Bienes Inmuebles, Infraestructura y Construcciones en Proceso		10,676,042.11
Bienes Muebles		6,466,738.78
Activos Intangibles		276,279.08
Depreciación, Deterioro y Amortización Acumulada de Bienes	5,485,942.87	
Activos Diferidos		
Estimación por Pérdida o Deterioro de Activos no Circulantes		
Otros Activos no Circulantes		
<b>Pasivo</b>	<b>482,719.18</b>	<b>0.00</b>
<b>Pasivo Circulante</b>	<b>482,719.18</b>	<b>0.00</b>
Cuentas por Pagar a Corto Plazo	5,282.32	
Documentos por Pagar a Corto Plazo		
Porción a Corto Plazo de la Deuda Pública a Largo Plazo		
Títulos y Valores a Corto Plazo		
Pasivos Diferidos a Corto Plazo		
Fondos y Bienes de Terceros en Garantía y/o Administración a Corto Plazo		
Provisiones a Corto Plazo	450,941.70	
Otros Pasivos a Corto Plazo	26,495.16	
<b>Pasivo No Circulante</b>	<b>0.00</b>	<b>0.00</b>
Cuentas por Pagar a Largo Plazo		
Documentos por Pagar a Largo Plazo		
Deuda Pública a Largo Plazo		
Pasivos Diferidos a Largo Plazo		
Fondos y Bienes de Terceros en Garantía y/o en Administración a Largo Plazo		
Provisiones a Largo Plazo		
<b>HACIENDA PUBLICA/PATRIMONIO</b>	<b>3,547,460.37</b>	<b>0.00</b>
<b>Hacienda Pública/Patrimonio Contribuido</b>	<b>0.00</b>	<b>0.00</b>
Aportaciones		
Donaciones de Capital		
Actualización de la Hacienda Pública/Patrimonio		
<b>Hacienda Pública/Patrimonio Generado</b>	<b>3,547,460.37</b>	<b>0.00</b>
Resultados del Ejercicio (Ahorro/ Desahorro)	513,365.51	
Resultados de Ejercicios Anteriores	3,034,094.86	
Revalúos		
Reservas		
Rectificaciones de Resultados de Ejercicios Anteriores		
<b>Excesos o Insuficiencia en la Actualización de la Hacienda Pública/Patrimonio</b>	<b>0.00</b>	<b>0.00</b>
Resultado por Posición Monetaria		
Resultado por Tenencia de Activos no Monetarios		

Bajo protesta de decir verdad declaramos que los Estados Financieros y sus Notas, son razonablemente correctos y son responsabilidad del emisor

Lic. Salvador Raúl Gonzalez Valenzuela  
 Rector



L.C.P. Servando Sánchez Carrizosa  
 Director de Administración y Finanzas



**Sistema Estatal de Evaluación**  
**Estado de Flujos de Efectivo**  
**Universidad Tecnológica de San Luis Rio Colorado**  
**Al 31 de Diciembre de 2018**  
**(PESOS)**

**CPCA-I-06**

**CUENTA PÚBLICA 2018**

Concepto	2018	2017
<b>Flujos de Efectivo de las Actividades de Operación</b>		
<b>Origen</b>	<b>39,892,463.24</b>	<b>36,825,746.08</b>
Impuestos		
Cuotas y Aportaciones de Seguridad Social		
Contribuciones de mejoras		
Derechos		
Productos de Tipo Corriente		0.49
Aprovechamientos de Tipo Corriente		
Ingresos por Venta de Bienes y Servicios	4,112,952.24	3,076,850.00
Ingresos no Comprendidos en las Fracciones de la Ley de Ingresos Causados en Ejercicios Fiscales Anteriores		
Pendientes de Liquidación o Pago		
Participaciones y Aportaciones		
Transferencias, Asignaciones y Subsidios y Otras Ayudas	35,779,511.00	33,483,298.51
Otros Orígenes de Operación		265,597.08
<b>Aplicación</b>	<b>30,083,552.72</b>	<b>26,535,500.29</b>
Servicios Personales	20,426,607.23	18,611,600.49
Materiales y Suministros	1,688,711.09	1,744,249.65
Servicios Generales	6,893,313.43	6,179,650.15
Transferencias Internas y Asignaciones al Sector Público		
Transferencias al resto del Sector Público		
Subsidios y Subvenciones		
Ayudas Sociales		
Pensiones y Jubilaciones		
Transferencias a Fideicomisos, Mandatos y Contratos Análogos		
Transferencias a la Seguridad Social		
Donativos		
Transferencias al Exterior		
Participaciones		
Aportaciones		
Convenios		
Otras Aplicaciones de Operación	1,074,920.97	0.00
<b>Flujos Netos de Efectivo por Actividades de Operación</b>	<b>9,808,910.52</b>	<b>10,290,245.79</b>
<b>Flujos de Efectivo de las Actividades de Inversión</b>		
<b>Origen</b>	<b>0.00</b>	<b>0.00</b>
Bienes Inmuebles, Infraestructura y Construcciones en Proceso		
Bienes Muebles		
Otros Orígenes de Inversión		
<b>Aplicación</b>	<b>16,748,800.66</b>	<b>6,762,730.31</b>
Bienes Inmuebles, Infraestructura y Construcciones en Proceso	9,253,575.11	2,173,522.70
Bienes Muebles	7,218,946.38	4,001,851.44
Otras Aplicaciones de Inversión	276,279.17	587,356.17
<b>Flujos Netos de Efectivo por Actividades de Inversión</b>	<b>-16,748,800.66</b>	<b>-6,762,730.31</b>
<b>Flujo de Efectivo de las Actividades de Financiamiento</b>		
<b>Origen</b>	<b>0.00</b>	<b>0.00</b>
Endeudamiento Neto		
Interno		
Externo		
Otros Orígenes de Financiamiento		
<b>Aplicación</b>	<b>0.00</b>	<b>0.00</b>
Servicios de la Deuda		
Interno		
Externo		
Otras Aplicaciones de Financiamiento		
<b>Flujos netos de Efectivo por Actividades de Financiamiento</b>	<b>0.00</b>	<b>0.00</b>
<b>Incremento/Disminución Neta en el Efectivo y Equivalentes al Efectivo</b>	<b>-6,939,890.14</b>	<b>3,527,515.48</b>
<b>Efectivo y Equivalentes al Efectivo al Inicio del Ejercicio</b>	<b>15,433,759.29</b>	<b>11,906,243.81</b>
<b>Efectivo y Equivalentes al Efectivo al Final del Ejercicio</b>	<b>8,493,869.15</b>	<b>15,433,759.29</b>

Bajo protesta de decir verdad declaramos que los Estados Financieros y sus Notas, son razonablemente correctos y son responsabilidad del emisor

Lic. Salvador Raúl Gonzalez Valenzuela  
 Rector

L.C.P. Servando Sanchez Carrizoza  
 Director de Administración Y Finanzas



## Estado Analítico del Activo

## Universidad Tecnológica de San Luis Rio Colorado

Del 01 de Enero al 31 de Diciembre de 2018

(PESOS)

CUENTA PÚBLICA 2018

Concepto	Saldo Inicial 1	Cargos del Periodo 2	Abonos del Periodo 3	Saldo Final 4 (1+2-3)	Variación del Periodo (4-1)
<b>ACTIVO</b>	<b>102,475,758.18</b>	<b>172,912,543.24</b>	<b>168,882,363.69</b>	<b>106,505,937.73</b>	<b>4,030,179.55</b>
<b>Activo Circulante</b>	<b>17,536,887.52</b>	<b>144,489,648.02</b>	<b>152,392,585.57</b>	<b>9,633,949.97</b>	<b>-7,902,937.55</b>
Efectivo y Equivalentes	15,433,759.29	105,626,300.63	112,566,190.77	8,493,869.15	-6,939,890.14
Derechos a Recibir Efectivo o Equivalentes	65,237.00	38,863,347.39	38,424,336.69	504,247.70	439,010.70
Derechos a Recibir Bienes o Servicios	1,402,058.11		1,402,058.11	0.00	-1,402,058.11
Inventarios				0.00	0.00
Almacenes	635,833.12			635,833.12	0.00
Estimación por Pérdida o Deterioro de Activos Circulantes				0.00	0.00
Otros Activos Circulantes				0.00	0.00
<b>Activo No Circulante</b>	<b>84,938,870.66</b>	<b>28,422,895.22</b>	<b>16,489,778.12</b>	<b>96,871,987.76</b>	<b>11,933,117.10</b>
Inversiones Financieras a Largo Plazo				0.00	0.00
Derechos a Recibir Efectivo o Equivalentes a Largo Plazo				0.00	0.00
Bienes Inmuebles, Infraestructura y Construcciones en Proceso	73,714,945.30	19,175,753.41	8,499,711.30	84,390,987.41	10,676,042.11
Bienes Muebles	26,962,391.74	8,816,371.55	2,349,632.77	33,429,130.52	6,466,738.78
Activos Intangibles	1,037,952.91	349,205.96	72,926.88	1,314,231.99	276,279.08
Depreciación, Deterioro y Amortización Acumulada de Bienes	-16,776,419.29	81,564.30	5,567,507.17	-22,262,362.16	-5,485,942.87
Activos Diferidos				0.00	0.00
Estimación por Pérdida o Deterioro de Activos no Circulantes				0.00	0.00
Otros Activos no Circulantes				0.00	0.00

Bajo protesta de decir verdad declaramos que los Estados Financieros y sus Notas, son razonablemente correctos y son responsabilidad del emisor

Lic. Salvador Raúl Gonzalez Valenzuela  
Rector

L.C.P. Servando Sanchez Carrizosa  
Director de Administración y Finanzas

Sistema Estatal de Evaluación  
 Estado Analítico de la Deuda y Otros Pasivos  
 Universidad Tecnológica de San Luis Río Colorado  
 Del 01 de Enero al 31 de Diciembre de 2018

CPCA-I-08

(PESOS)

CUENTA PÚBLICA 2018

DENOMINACIÓN DE LAS DEUDAS	MONEDA DE CONTRATACIÓN	INSTITUCIÓN O PAÍS ACREEDOR	SALDO INICIAL DEL PERIODO	SALDO FINAL DEL PERIODO
<b>DEUDA PÚBLICA</b>				
<b>Corto Plazo</b>				
<b>Deuda Interna</b>			0.00	0.00
Instituciones de Crédito			0.00	0.00
Títulos y Valores				
Arrendamientos Financieros				
<b>Deuda Externa</b>			0.00	0.00
Organismos Financieros Internacionales			0.00	
Deuda Bilateral				
Títulos y Valores				
Arrendamientos Financieros				
<i>Subtotal Corto Plazo</i>			<b>0.00</b>	<b>0.00</b>
<b>Largo Plazo</b>				
<b>Deuda Interna</b>			0.00	0.00
Instituciones de Crédito				
Títulos y Valores				
Arrendamientos Financieros				
<b>Deuda Externa</b>			0.00	0.00
Organismos Financieros Internacionales				
Deuda Bilateral				
Títulos y Valores				
Arrendamientos Financieros				
<i>Subtotal Largo Plazo</i>			<b>0.00</b>	<b>0.00</b>
Otros Pasivos			40,007.80	522,726.98
<b>Total Deuda y Otros Pasivos</b>			<b>40,007.80</b>	<b>522,726.98</b>

Bajo protesta de decir verdad declaramos que los Estados Financieros y sus Notas, son razonablemente correctos y son responsabilidad del emisor

que en el mes de Enero se tuvo que hacer una provision de indemnizaciones y F-iniquitos que se habian tomado del Fondo Contingenci

\_\_\_\_\_  
 Lic. Salvador Raúl Gonzalez Valenzuela  
 Rector

\_\_\_\_\_  
 L.C.P. Servando Sanchez Carrizosa  
 Director de Administración y Finanzas



**Sistema Estatal de Evaluación  
Informe Analítico de la Deuda Pública y Otros Pasivos - LDF  
Universidad Tecnológica de San Luis Río Colorado  
Del 01 de Enero al 31 de Diciembre de 2018**  
(PESOS)

**CUENTA PÚBLICA 2018**

Denominación de la Deuda Pública y Otros Pasivos (c)	Saldo al 31 de diciembre de 2017 (d)	Disposiciones del Periodo (e)	Amortizaciones del Periodo (f)	Revaluaciones, Reclasificaciones y Otros Ajustes (g)	Saldo Final del Periodo (h) h=d+e-f+g	Pago de Intereses del Periodo (i)	Pago de Comisiones y demás costos asociados durante el Periodo (j)
<b>1. Deuda Pública (1=A+B)</b>							
<b>A. Corto Plazo (A=a1+a2+a3)</b>							
a1) Instituciones de Crédito							
a2) Títulos y Valores							
a3) Arrendamientos Financieros							
<b>B. Largo Plazo (B=b1+b2+b3)</b>							
b1) Instituciones de Crédito							
b2) Títulos y Valores							
b3) Arrendamientos Financieros							
<b>2. Otros Pasivos</b>	40,007,800				522,726,98		
<b>3. Total de la Deuda Pública y Otros Pasivos (3=1+2)</b>	40,007,800				522,726,98		
<b>4. Deuda Contingente 1 (informativo)</b>							
A. Deuda Contingente 1							
B. Deuda Contingente 2							
C. Deuda Contingente XX							
<b>5. Valor de Instrumentos Bono Cupón Cero 2 (Informativo)</b>							
A. Instrumento Bono Cupón Cero 1							
B. Instrumento Bono Cupón Cero 2							
C. Instrumento Bono Cupón Cero XX							

Se refiere a cualquier Financiamiento sin fuente o garantía de pago definida, que sea asumida de manera solidaria o subsidiaria por las Entidades Federativas con sus Municipios, organismos descentralizados y empresas de participación estatal mayoritaria y fideicomisos, locales o municipales, y por los Municipios con sus respectivos organismos descentralizados y empresas de participación municipal mayoritaria.  
Se refiere al valor del Bono Cupón Cero que respalda el pago de los créditos asociados al mismo (Activo).

Obligaciones a Corto Plazo (k)	Monto Contratado (l)	Plazo Pactado (m)	Tasa de Interés (n)	Comisiones y Costos Relacionados (o)	Tasa Efectiva (p)
<b>6. Obligaciones a Corto Plazo (Informativo)</b>					
A. Crédito 1					
B. Crédito 2					
C. Crédito XX					

  
Lic. Salvador Raúl González Valenzuela  
Rector



L.C.P. Servando Sanchez Carrizoza  
Director de Administración y Finanzas

Sistema Estatal de Evaluación  
Informe Analítico de Obligaciones Diferentes de Financiamientos – LDF  
Universidad Tecnológica de San Luis Rio Colorado

Del 01 de Enero al 31 de Diciembre de 2018  
(PESOS)

CUENTA PÚBLICA 2018

Denominación de las Obligaciones Diferentes de Financiamiento (c)	Fecha del Contrato (d)	Fecha de inicio de operación del proyecto (e)	Fecha de vencimiento (f)	Monto de la inversión pactado (g)	Plazo pactado (h)	Monto promedio mensual del pago de la contraprestación (i)	Monto promedio mensual del pago de la contraprestación correspondiente al pago de inversión (j)	Monto pagado de la inversión al XX de XXXXXX de 2018 (k)	Monto pagado de la inversión actualizado al XX de XXXXXX de 2018 (l)	Saldo pendiente por pagar de la inversión al XX de XXXXXX de 2018 (m = g - l)
A. Asociaciones Público Privadas (APP's) (A=a+b+c+d)										
a) APP 1										
b) APP 2										
c) APP 3										
d) APP XX										
B. Otros Instrumentos (B=a+b+c+d)										
a) Otro Instrumento 1										
b) Otro Instrumento 2										
c) Otro Instrumento 3										
d) Otro Instrumento XX										
C. Total de Obligaciones Diferentes de Financiamiento (C=A+B)										

*[Handwritten signature]*

Lic. Salvador Raúl Gonzalez Valenzuela  
Rector

*[Handwritten signature]*  
L.C.P. Servando Sanchez Carrizoza  
Director de Administración y Finanzas



Sistema Estatal de Evaluación  
Informe sobre Pasivos Contingentes  
Universidad Tecnológica de San Luis Rio Colorado  
Al 31 de Diciembre de 2018  
(PESOS)

CPCA-I-11

CUENTA PÚBLICA 2018

A Corto Plazo

A Mediano Plazo

**INFORME SOBRE PASIVOS CONTINGENTES:** Informar las obligaciones que tienen su origen en

hechos específicos e independientes del pasado que en el futuro pueden ocurrir o no, y de

acuerdo con lo que acontezca, desaparecen o se convierten en pasivos reales por ejemplo,

juicios, garantías, avales, costos de planes de pensiones, jubilaciones, etc.

A Largo Plazo

Bajo protesta de decir verdad declaramos que los Estados Financieros y sus Notas, son razonablemente correctos y son responsabilidad del emisor

Lic. Salvador Raúl González Valenzuela  
Rector

L.C.P. Servando Sánchez Carrizosa  
Director de Administración y Finanzas



**SISTEMA ESTATAL DE EVALUACIÓN  
NOTAS A LOS ESTADOS FINANCIEROS  
UNIVERSIDAD TECNOLÓGICA DE SAN LUIS RIO COLORADO  
AL 31 DE DICIEMBRE DEL 2018**

**CUENTA PÚBLICA 2018**

**NOTAS A LOS ESTADOS FINANCIEROS**

Con el propósito de dar cumplimiento a los artículos 46 y 49 de la Ley General de Contabilidad Gubernamental, los entes públicos deberán acompañar notas a los estados financieros cuyos rubros así lo requieran teniendo presente los postulados de revelación suficiente e importancia relativa con la finalidad, que la información sea de mayor utilidad para los usuarios

**NOTAS DE DESGLOSE**

**A) Estado de Situación Financiera**

**ACTIVO**

**1.-Efectivo y Equivalentes**

El siguiente rubro se integra de la información contable del mes de Diciembre 2018. El saldo que refleja la cuenta de Efectivo y Equivalente corresponde a los siguientes conceptos.

NOMBRE DE LA CUENTA	CONCEPTO	DICIEMBRE 2017	DICIEMBRE 2018
Fondo Fijo de Caja		\$ 5,021.33	\$5,000.00
<b>Bancos/Tesorería:</b>			
Banamex MN 7010/6204088 PFCE	Recurso Federal (PFCE)	\$93,719.54	\$0.00
Banamex MN 7000/7885030 Gto. Operación	Cuenta Concentradora	\$ 0.00	\$0.00
Banamex MN 7009/4792353 PRODEP	Recurso Federal (PRODEP)	\$ 254,183.78	\$253,263.79
Santander MN 22-00057695-0	Recurso Federal	\$ 74,229.75	\$0.00
Santander MN 22-00057691-6	Recursos Estatales	\$1,461,113.01	\$0.00
Santander MN 22-00057971-3	Ingresos Propios	\$1,306,295.22	\$475,732.40
Santander MN 22-00057969-8	Ingresos Propios Cursos	\$ 153,971.92	\$99,028.87
Santander MN 22-00057967-0	Fondo de Contingencia	\$ 0.01	\$0.00
Santander MN 22-00057972-7	Prodep	\$1,574,041.55	\$0.00
Santander MN 22-00057973-0	Fames	\$2,008,838.41	\$6,570.79
Santander MN 65-50620670-0	Ing. Prop. Referenciados	\$ 94,190.12	\$511,606.45
Santander MN 18-00005839-6	PEPSE	\$20,123.00	\$0.00
Santander MN 18-00005868-6	FAMES	\$2,563,576.22	\$977.89
Santander MN 18-00006751-7	Recursos Estatales	\$0.00	\$275,652.47
Santander MN 18-00006961-2	Recursos Federales	\$0.00	\$1,657.04
Santander MN 18-00007118-8	Inversión 2017-2018	\$0.00	\$4,047.45
Santander MN 65-50607416-4	Concentradora	\$2,285,007.78	\$3,298,786.12
Santander MN 22-00057978-9	PFCE	\$3,539,447.65	\$3,561,545.88

**SISTEMA ESTATAL DE EVALUACIÓN  
NOTAS A LOS ESTADOS FINANCIEROS  
UNIVERSIDAD TECNOLÓGICA DE SAN LUIS RIO COLORADO  
AL 31 DE DICIEMBRE DEL 2018**

**CUENTA PÚBLICA 2018**

Total de Efectivo e Inversiones	\$15,433,759.29	\$8,493,869.15
---------------------------------	-----------------	----------------

**2.- Derechos a recibir efectivo y equivalentes y bienes o servicios a recibir**

Derechos a recibir efectivo y equivalentes

CONCEPTO	DICIEMBRE 2017	DICIEMBRE 2018
Deudores Diversos por Cobrar a Corto Plazo	\$65,237.00	\$504,247.706
Contribuciones por recuperar a Corto Plazo	0.00	0.00

**Nota:** Se hizo en una provisión en el mes de Diciembre de 2018 por la cantidad de \$461,538.46 por concepto de indemnizaciones y Finiquitos, mismos que en su momento se tomaron del Fondo de Contingencia 2017, por lo cual en el mes de Enero de 2018 se regresaron al fondo antes mencionado.

También se hizo provisión por \$12,603.24 en el mes de diciembre de 2018 por el concepto de retenciones del 2 y 5 al millar por obras hechas con recurso estatal.

**3.-Bienes Disponibles para su Transformación o Consumo (inventarios)**

NO APLICA PARA ESTE ORGANISMO

**4.- Inversiones Financieras**

NO SE CUENTA CON INVERSIONES FINANCIERAS

**5.- Bienes Muebles, Inmuebles e Intangibles**

CONCEPTO	DICIEMBRE 2017	DICIEMBRE 2018
Mobiliario y Equipo de Administración	3,275,830.68	4,798,492.75
Mobiliario y Equipo Educacional y Recreativo		
Equipo Instrumental Médico y de Laboratorio	4,690,950.57	
Vehículos y Equipo de Transporte		62,408.00
Maquinaria, Otros Equipos y Herramientas	550,741.32	
Infraestructura y Equipamiento en materia de Educación Superior		
(-) Depreciaciones Acumuladas	18,088,587.22	22,262,362.16



**SISTEMA ESTATAL DE EVALUACIÓN  
NOTAS A LOS ESTADOS FINANCIEROS  
UNIVERSIDAD TECNOLÓGICA DE SAN LUIS RIO COLORADO  
AL 31 DE DICIEMBRE DEL 2018**

**CUENTA PÚBLICA 2018**

Se han contratado pólizas de seguros para los siguientes Activos.

NUMERO	AUTO	SERIE	COMPAÑIA	NO. DE PÓLIZA	VIGENCIA		STATUS
					INICIAL	TERMINA	
01	TOYOTA HIGHLANDER	5TDZK3EH6CS059864	GNP Seguros	00000234151835	16/05/2018	16/05/2019	POLIZA RENOVADA
02	NISSAN URVAN 15 PAS	JN1AE56S2CX016470	GNP Seguros	245565601	27/08/2018	27/08/2019	POLIZA RENOVADA
03	NISSAN PICK UPS	3N6DD23T6CK029893	GNP Seguros	00000233788165	11/05/2018	11/05/2019	POLIZA RENOVADA
04	TOYOTA HIACER	JTFSX23P4D6129765	MAPFRE	4011500391863/2	28/08/2018	28/08/2019	POLIZA RENOVADA
05	TOYOTA HIGHLANDER	5TDZK3EH1CS083747	MAPFRE	4011500393595	22/08/2018	22/08/2019	POLIZA RENOVADA
06	NISSAN TSURU	3N1EB31S7EK306196	HDI Seguros	7-127413	17/04/2015	17/04/2016	POLIZA CANCELADA POR BAJA
07	CAMION BLUE BIRD	1BAKCKKA26F236673	HDI Seguros	7-138437	26/02/2018	26/02/2019	POLIZA RENOVADA
08	NISSAN SENTRA	3N1AB7ADXGL624820	AXXA	110264512901	29/09/2018	29/09/2019	POLIZA RENOVADA
09	NISSAN SENTRA	3N1AB7AD0GL626754	AXXA	110271512801	02/12/2018	02/12/2019	PÓLIZA RENOVADA

**6.- Estimaciones y Deterioros**

NO APLICA PARA ESTE ORGANISMO

**7.- Otros Activos**

NO APLICA PARA ESTE ORGANISMO

**SISTEMA ESTATAL DE EVALUACIÓN  
NOTAS A LOS ESTADOS FINANCIEROS  
UNIVERSIDAD TECNOLÓGICA DE SAN LUIS RIO COLORADO  
AL 31 DE DICIEMBRE DEL 2018**

**CUENTA PÚBLICA 2018**

**NOTAS A LOS ESTADOS FINANCIEROS**

Con el propósito de dar cumplimiento a los artículos 46 y 49 de la Ley General de Contabilidad Gubernamental, los entes públicos deberán acompañar notas a los estados financieros cuyos rubros así lo requieran teniendo presente los postulados de revelación suficiente e importancia relativa con la finalidad, que la información sea de mayor utilidad para los usuarios

**NOTAS DE DESGLOSE**

**A) Estado de Situación Financiera**

**ACTIVO**

**1.-Efectivo y Equivalentes**

El siguiente rubro se integra de la información contable del mes de Diciembre 2018. El saldo que refleja la cuenta de Efectivo y Equivalente corresponde a los siguientes conceptos.

NOMBRE DE LA CUENTA	CONCEPTO	DICIEMBRE 2017	DICIEMBRE 2018
Fondo Fijo de Caja		\$ 5,021.33	\$5,000.00
<b>Bancos/Tesorería:</b>			
Banamex MN 7010/6204088 PFCE	Recurso Federal (PFCE)	\$93,719.54	\$0.00
Banamex MN 7000/7885030 Gto. Operación	Cuenta Concentradora	\$ 0.00	\$0.00
Banamex MN 7009/4792353 PRODEP	Recurso Federal (PRODEP)	\$ 254,183.78	\$253,263.79
Santander MN 22-00057695-0	Recurso Federal	\$ 74,229.75	\$0.00
Santander MN 22-00057691-6	Recursos Estatales	\$1,461,113.01	\$0.00
Santander MN 22-00057971-3	Ingresos Propios	\$1,306,295.22	\$475,732.40
Santander MN 22-00057969-8	Ingresos Propios Cursos	\$ 153,971.92	\$99,028.87
Santander MN 22-00057967-0	Fondo de Contingencia	\$ 0.01	\$0.00
Santander MN 22-00057972-7	Prodep	\$1,574,041.55	\$0.00
Santander MN 22-00057973-0	Fames	\$2,008,838.41	\$6,570.79
Santander MN 65-50620670-0	Ing. Prop. Referenciados	\$ 94,190.12	\$511,606.45
Santander MN 18-00005839-6	PEPSE	\$20,123.00	\$0.00
Santander MN 18-00005868-6	FAMES	\$2,563,576.22	\$977.89
Santander MN 18-00006751-7	Recursos Estatales	\$0.00	\$275,652.47
Santander MN 18-00006961-2	Recursos Federales	\$0.00	\$1,657.04
Santander MN 18-00007118-8	Inversión 2017-2018	\$0.00	\$4,047.45
Santander MN 65-50607416-4	Concentradora	\$2,285,007.78	\$3,298,786.12
Santander MN 22-00057978-9	PFCE	\$3,539,447.65	\$3,561,545.88

**SISTEMA ESTATAL DE EVALUACIÓN  
NOTAS A LOS ESTADOS FINANCIEROS  
UNIVERSIDAD TECNOLÓGICA DE SAN LUIS RIO COLORADO  
AL 31 DE DICIEMBRE DEL 2018**

**CUENTA PÚBLICA 2018**

Total de Efectivo e Inversiones	\$15,433,759.29	\$8,493,869.15
---------------------------------	-----------------	----------------

**2.- Derechos a recibir efectivo y equivalentes y bienes o servicios a recibir**

Derechos a recibir efectivo y equivalentes

CONCEPTO	DICIEMBRE 2017	DICIEMBRE 2018
Deudores Diversos por Cobrar a Corto Plazo	\$65,237.00	\$504,247.706
Contribuciones por recuperar a Corto Plazo	0.00	0.00

**Nota:** Se hizo en una provisión en el mes de Diciembre de 2018 por la cantidad de \$461,538.46 por concepto de Indemnizaciones y Finiquitos, mismos que en su momento se tomaron del Fondo de Contingencia 2017, por lo cual en el mes de Enero de 2018 se regresaron al fondo antes mencionado.

También se hizo provisión por \$12,603.24 en el mes de diciembre de 2018 por el concepto de retenciones del 2 y 5 al millar por obras hechas con recurso estatal.

**3.-Bienes Disponibles para su Transformación o Consumo (inventarios)**

NO APLICA PARA ESTE ORGANISMO

**4.- Inversiones Financieras**

NO SE CUENTA CON INVERSIONES FINANCIERAS

**5.- Bienes Muebles, Inmuebles e Intangibles**

CONCEPTO	DICIEMBRE 2017	DICIEMBRE 2018
Mobiliario y Equipo de Administración	3,275,830.68	4,798,492.75
Mobiliario y Equipo Educacional y Recreativo		
Equipo Instrumental Médico y de Laboratorio	4,690,950.57	
Vehículos y Equipo de Transporte		62,408.00
Maquinaria, Otros Equipos y Herramientas	550,741.32	
Infraestructura y Equipamiento en materia de Educación Superior		
(-) Depreciaciones Acumuladas	18,088,587.22	22,262,362.16

**SISTEMA ESTATAL DE EVALUACIÓN  
NOTAS A LOS ESTADOS FINANCIEROS  
UNIVERSIDAD TECNOLÓGICA DE SAN LUIS RIO COLORADO  
AL 31 DE DICIEMBRE DEL 2018**

**CUENTA PÚBLICA 2018**

Se han contratado pólizas de seguros para los siguientes Activos.

NUMERO	AUTO	SERIE	COMPAÑIA	NO. DE PÓLIZA	VIGENCIA		STATUS
					INICIAL	TERMINA	
01	TOYOTA HIGHLANDER	5TDZK3EH6CS059864	GNP Seguros	00000234151835	16/05/2018	16/05/2019	POLIZA RENOVADA
02	NISSAN URVAN 15 PAS	JN1AE56S2CX016470	GNP Seguros	245565601	27/08/2018	27/08/2019	POLIZA RENOVADA
03	NISSAN PICK UPS	3N6DD23T6CK029893	GNP Seguros	00000233788165	11/05/2018	11/05/2019	POLIZA RENOVADA
04	TOYOTA HIACER	JTFSX23P4D6129765	MAPFRE	4011500391863/2	28/08/2018	28/08/2019	POLIZA RENOVADA
05	TOYOTA HIGHLANDER	5TDZK3EH1CS083747	MAPFRE	4011500393595	22/08/2018	22/08/2019	POLIZA RENOVADA
06	NISSAN TSURU	3N1EB31S7EK306196	HDI Seguros	7-127413	17/04/2015	17/04/2016	POLIZA CANCELADA POR BAJA
07	CAMION BLUE BIRD	1BAKCCKA26F236673	HDI Seguros	7-138437	26/02/2018	26/02/2019	POLIZA RENOVADA
08	NISSAN SENTRA	3N1AB7ADXGL624820	AXXA	110264512901	29/09/2018	29/09/2019	POLIZA RENOVADA
09	NISSAN SENTRA	3N1AB7AD0GL626754	AXXA	110271512801	02/12/2018	02/12/2019	PÓLIZA RENOVADA

**6.- Estimaciones y Deterioros**

NO APLICA PARA ESTE ORGANISMO

**7.- Otros Activos**

NO APLICA PARA ESTE ORGANISMO

**SISTEMA ESTATAL DE EVALUACIÓN  
NOTAS A LOS ESTADOS FINANCIEROS  
UNIVERSIDAD TECNOLÓGICA DE SAN LUIS RÍO COLORADO  
AL 31 DE DICIEMBRE DEL 2018**

**CUENTA PÚBLICA 2018**

**Pasivo**

**1.-Cuentas y Documentos por Pagar.**

Es la provisión de los impuestos sobre la renta y obligaciones consolidadas que se conforman por los importes retenidos al personal directivo, administrativo y docente por las remuneraciones por un trabajo personal subordinado previsto en el Título IV, Capítulo I, Artículo 110, Fracción I, de la Ley del Impuesto Sobre la Renta, así como por el importes retenidos a personas físicas independientes.

CONCEPTO	DICIEMBRE 2017	DICIEMBRE 2018
Retenciones y Contribuciones por pagar	7,321.19	486,745.21
Otros Pasivos a Corto Plazo	32,686.61	35,981.77

**Nota:** Se hizo en una provisión en el mes de Diciembre de 2018 por la cantidad de \$461,538.46 por concepto de Indemnizaciones y Finiquitos, mismos que en su momento se tomaron del Fondo de Contingencia 2017, por lo cual en el mes de Enero de 2018 se regresaron al fondo antes mencionado.

También se hizo provisión por \$12,603.24 en el mes de diciembre de 2018 por el concepto de retenciones del 2 y 5 al millar por obras hechas con recurso estatal.

**B) Estado de Actividades**

**Ingresos de Gestión**

**1.- Ingresos**

RECURSOS	DICIEMBRE 2017	DICIEMBRE 2018
Ingresos Federales	17,365,482.00	18,505,701.00
Ingresos Estatales	8,885,096.00	17,273,810.00
Ingresos Propios	3,468,380.31	4,110,792.25

**2.- Otros Ingresos**

Son los Ingresos Bancarios y el rubro es el siguiente:

INGRESOS BANCARIOS	DICIEMBRE 2017	DICIEMBRE 2018
Intereses Ganados	79,872.96	19,811.70

**SISTEMA ESTATAL DE EVALUACIÓN  
NOTAS A LOS ESTADOS FINANCIEROS  
UNIVERSIDAD TECNOLÓGICA DE SAN LUIS RIO COLORADO  
AL 31 DE DICIEMBRE DEL 2018**

**CUENTA PÚBLICA 2018**

**Gastos y Otras Pérdidas:**

Nota: el saldo que arroja esta cuenta son los gastos financieros.

**C) Estado de Flujo de Efectivo**

**1.- Efectivo y equivalentes**

El análisis de los saldos inicial y final que figuran en la última parte del Estado de Flujo de Efectivo en la cuenta de efectivo y equivalentes es como sigue:

FLUJO DE EFECTIVO	DICIEMBRE 2017	DICIEMBRE 2018
Efectivo y equivalentes	9,152,900.97	8,493,869.15

**Nota: Por error en captura en dos partidas en el mes de Diciembre de 2018, se hace la corrección de las mismas al momento de estar realizando los informes para la Cuenta Pública de 2018, el movimiento original fue aplicado a la partida 13202 (aguinaldos y gratificaciones) cuando en realidad debió haberse afectado la partida 15201 (Indemnizaciones al personal) ya que era el pago de una liquidación de una maestra. Los reportes que sufren variación de partidas mencionadas con anterioridad son los siguientes: ETCA-II-04, ETCA-II-05, ETCA-II-13.**

**SISTEMA ESTATAL DE EVALUACIÓN  
NOTAS A LOS ESTADOS FINANCIEROS  
UNIVERSIDAD TECNOLÓGICA DE SAN LUIS RIO COLORADO  
AL 31 DE DICIEMBRE DEL 2018**

**CUENTA PÚBLICA 2018**

**Nota: En los Etcas II-01, II-02 en la columna de Ingreso Estimado Original se tomaron en cuenta los montos autorizados por la 1ra sesión de consejo, y así se manejaron todo el ejercicio de 2018, a continuación mando el desglosé de los mismos.**

<b>MONTO FEDERAL</b>	<b>Monto</b>
Subsidio Federal	\$ 18,505,701.00
PFCE 2016-2017	\$ 93,462.74
PFCE 2017-2018	\$ 20,123.00
FAMES	\$ 534,728.18
<b>Total</b>	\$ 19,154,014.92
<b>MONTO ESTATAL</b>	<b>Monto</b>
Subsidio Estatal	\$ 13,528,587.00
Fondo de Contingencias 2015	\$ 2,000,000.00
Ampliacion de Recurso 2017	\$ 1,567,587.07
Presupuesto Estatal Comprometido del ejercicio 2017	\$ 2,350,000.00
Ampliacion Oficio 292/2018	\$ 1,500,000.00
<b>Total</b>	\$ 20,946,174.07
<b>INGRESOS PROPIOS</b>	<b>Monto</b>
Ingresos Propios	\$ 3,040,650.00
<b>Total</b>	\$ 3,040,650.00
<b>Total Ingreso</b>	<b>\$43,140,838.99</b>

**SISTEMA ESTATAL DE EVALUACIÓN  
NOTAS A LOS ESTADOS FINANCIEROS  
UNIVERSIDAD TECNOLÓGICA DE SAN LUIS RIO COLORADO  
AL 31 DE DICIEMBRE DEL 2018**

**CUENTA PÚBLICA 2018**

## **NOTAS DE GESTIÓN ADMINISTRATIVA**

### **HISTORIA**

El Subsistema de Universidades Tecnológicas, es educación pública dependiente de la SEP, específicamente de la Subsecretaría de Educación Superior a través de la Coordinación de Universidades Tecnológicas y fue creado en 1991, con la finalidad de ampliar y diversificar la oferta educativa tecnológica superior en México, basándose en un modelo académico de Francia, y en la Clasificación Internacional Normalizada de la Educación, para ofrecer al sector productivo Técnicos Superiores con mayor preparación académica y con un perfil más orientado a la práctica que la teoría, que cubra y fortalezca el eslabón entre el nivel directivo y el operativo dentro de las industrias y empresas, a partir de 2009 se ofrece educación con obtención de dos grados, Técnico Superior Universitario (2 años y 4 meses) e Ingeniero (1 año 8 Meses adicional).

Actualmente están 113 universidades tecnológicas distribuidas en 28 estados de la república, encontrándose 7 en el estado de Sonora, Hermosillo, Nogales, Sur de Sonora, Etchojoa, Puerto Peñasco, San Luis Río Colorado y Guaymas.

La Universidad Tecnológica de San Luis Río Colorado (UTSLRC) se creó el 1 de septiembre del 2010, con una matrícula de 96 estudiantes inscritos en tres carreras del grado de Técnico Superior Universitario: Mantenimiento área industrial, Mecatrónica área de automatización y Procesos alimentarios, siendo la primera universidad en ofrecer las dos últimas en la ciudad. Desde entonces su objetivo ha sido formar profesionales del nivel de Técnico Superior Universitario ofreciendo la oportunidad de continuar sus estudios de Ingeniería con una duración de 1 año 8 meses adicionales.

El tiempo de estudios se basa en un 70% de tiempo en prácticas de laboratorios/talleres o en empresas y un 30% en teoría, incluyendo 80% de asignaturas comunes en todo el subsistema y el 20% de las restantes, son acordes con las necesidades del sector productivo de la región, asegurándose de que la educación que se imparta, sea integral, para hacer posible el desarrollo de las aptitudes y capacidades de los alumnos, facilitando con esto su auto comprensión y ubicación sociocultural. Con dicha distribución del tiempo de estudio los Técnicos Superiores Universitarios que egresen tendrán las características de "Ser", "Saber" y "Saber hacer".

Desde el cero hasta el sexto cuatrimestre, los alumnos combinan en el aula, los talleres, y los laboratorios con actividades relacionadas con el sector empresarial, como las visitas de inducción, las visitas específicas y las estadias profesionales, con las que culmina el sexto cuatrimestre. Es aquí cuando los estudiantes se integran a los núcleos productivos, donde desarrollan proyectos supervisados tanto por la Universidad como por las empresas.

El Técnico Superior Universitario podrá combinar la formación básica de la Educación Superior en sus grados concurrentes, con funciones de gestión productiva, comercial, fiscal, administrativa y supervisión dentro de su nivel de competencia.

#### **A. Aspectos Cualitativos**



SISTEMA ESTATAL DE EVALUACIÓN  
NOTAS A LOS ESTADOS FINANCIEROS  
UNIVERSIDAD TECNOLÓGICA DE SAN LUIS RÍO COLORADO  
AL 31 DE DICIEMBRE DEL 2018

CUENTA PÚBLICA 2018

**Sección 1. Descripción Institucional.**

1. Carreras que ofrece:

TSU en Mecatrónica Área de Automatización  
TSU en Mantenimiento Área Industrial  
TSU en Procesos Alimentarios  
TSU en Tecnologías de la Información y Comunicación  
TSU en Desarrollo de Negocios Área de Mercadotecnia  
TSU en Operaciones Comerciales Internacionales Área Clasificación Arancelaria y Despacho Aduanero

Ing. en Mecatrónica  
Ing. en Electromecánica Industrial  
Ing. en Procesos Bioalimentarios  
Ing. en Tecnologías de la Información y Comunicación  
Ing. en Desarrollo e Innovación Empresarial  
Ing. en Logística Internacional

2. Misión, visión y valores.

**Misión Institucional**

La Universidad Tecnológica de San Luis Río Colorado, es una institución educativa de nivel superior que forma integralmente personas con calidad profesional, contribuyendo con desarrollo social, tecnológico y económico de la región y del país, ofreciendo un modelo educativo innovador y pertinente de éxito, que propicia el desarrollo del capital humano, con habilidades intelectuales y morales que permite la vinculación con el sector productivo.

**Visión Institucional**

Ser la institución educativa con mayor crecimiento sostenido en el noroeste del país, debido a la vigencia y actualización de sus planes y programas, satisfaciendo plenamente las necesidades de los sectores productivos, a través de un sistema de vinculación permanente.

Lograr el reconocimiento como la universidad de mayor impacto en región e identificada como una institución de educación superior innovadora, competitiva, comprometida con el desarrollo social y el cuidado y protección del medio ambiente, alcanzando con ello ser la primera opción tanto para realizar estudios de nivel superior, como para proveer el personal técnico y profesional competente solicitado por las empresas regionales.

Valores hacia el ser humano

- Solidaridad
- Superación

**SISTEMA ESTATAL DE EVALUACIÓN  
NOTAS A LOS ESTADOS FINANCIEROS  
UNIVERSIDAD TECNOLÓGICA DE SAN LUIS RÍO COLORADO  
AL 31 DE DICIEMBRE DEL 2018**

**CUENTA PÚBLICA 2018**

- Compromiso institucional
- Ética
- Comunicación efectiva
- Calidad
- Calidad en los procesos
- Trabajo en equipo
- Liderazgo
- Responsabilidad
- Respeto

**Valores hacia la sociedad**

- Transparencia
- Espíritu de servicio
- Compromiso con la comunidad
- Cuidado del medio ambiente
- Rendición de cuentas

**Objetivo Social:**

Brindar una educación de excelencia académica, buscando de manera permanente la formación de los estudiantes en las áreas del Saber, Saber Hacer y Saber Ser, logrando con ello personas aptas y competentes, no solo en áreas profesionales, sino también las humanas, que permitan la rápida inclusión de los egresados al campo laboral.

**Objetivos Institucionales**

1. Ofrecer a los estudiantes que hayan terminado la Educación Media Superior una formación intensiva que les permita incorporarse, en corto tiempo, al trabajo productivo o continuar estudios de especialización.
2. Impartir estudios de calidad y de formación polivalentes que permitan al egresado desempeñarse profesionalmente en una amplia gama de actividades productivas.
3. Combinar los estudios en el aula, taller y laboratorio, con prácticas y estadías en la planta productiva de bienes y servicios.

**SISTEMA ESTATAL DE EVALUACIÓN  
NOTAS A LOS ESTADOS FINANCIEROS  
UNIVERSIDAD TECNOLÓGICA DE SAN LUIS RÍO COLORADO  
AL 31 DE DICIEMBRE DEL 2018**

**CUENTA PÚBLICA 2018**

4. Impulsar las aptitudes, conocimientos y habilidades del estudiante para que pueda desempeñarse profesionalmente en el mercado laboral, prestar sus servicios libremente o instalar su propia empresa.
5. Formar profesionales de alto desempeño, conscientes de su contexto histórico y de los valores humanos, con una actitud de mejora continua, de liderazgo e iniciativa.
6. Proporcionar el desarrollo integral de sus alumnos y la sociedad con calidad, pertinencia, flexibilidad, polivalencia e intensidad.

**3. Modelo BIS**

La Universidad Tecnológica de San Luis Río Colorado ha adoptado el Modelo de Universidad Bilingüe, Internacional y Sustentable donde los alumnos deben de cursar un primer cuatrimestre de inmersión intensiva en el idioma inglés dado que a lo largo de su carrera los cursos son ofrecidos en este idioma. La internacionalización implica la colaboración con Instituciones de Educación Superior en E.U.A. y Canadá, con los cuales se tiene programas de movilidad Estudiantil y Docente. La Universidad adopta la sustentabilidad como uno de sus ejes rectores, promoviendo la interacción armónica de los estudiantes con su medio ambiente y la sociedad.

**BASES DE PREPARACIÓN DE ESTADOS FINANCIEROS**

Los Estados Financieros y la información emanada de la contabilidad se sujeta a criterios de utilidad, confiabilidad, relevancia, comprensibilidad y de comparación, así como a otros atributos asociados a cada uno de ellos, como oportunidad, veracidad, representatividad, objetividad, suficiencia, posibilidad de predicción e importancia relativa, con el fin de alcanzar la modernización y armonización que la Ley General de Contabilidad Gubernamental determina.

Los registros se efectúan considerando la base acumulativa para la integración de la información presupuestaria y contable. La contabilización de las transacciones de gastos se lleva a cabo conforme a la fecha de su realización y la del ingreso se registra cuando existe jurídicamente el derecho de cobro.

El sistema facilita el reconocimiento de las operaciones de ingresos, gastos, activos, pasivos y patrimonio.

Los Estados Financieros están apegados a la Ley General de Contabilidad Gubernamental y al Manual de Contabilidad Gubernamental.

**Responsabilidad Sobre la Presentación Razonable de la Información Contable**

"Bajo protesta de decir verdad declaramos que los Estados Financieros y sus notas, son razonablemente correctos y son responsabilidad del emisor".

  
Lic. Salvador Raúl González Valenzuela  
Rector

  
L.C.P. Servando Sánchez Carrizoza  
Director de Administración Y Finanzas

Sistema Estatal de Evaluación  
Estado Analítico de Ingresos  
Universidad Tecnológica de San Luis Rio Colorado

Del 01 de Enero al 31 de Diciembre de 2018

CUENTA PÚBLICA 2018

(PESOS)

Rubros de los Ingresos	Ingresos Estimado Original Anual (1)	Ampliaciones y Reducciones (+ ó -) (2)	Ingresos Modificado Anual (3= 1 +2)	Ingresos Devengado Acumulado (4)	Ingresos Recaudado Acumulado (5)	Diferencia (6= 5 - 1)
Impuestos			0			0
Cuotas y Aportaciones de Seguridad Social	0	0	0	0	0	0
Contribuciones de Mejoras			0			0
Derechos			0			0
Productos			0			0
Corriente			0			0
Capital			0			0
Aprovechamientos			0			0
Corriente			0			0
Capital			0			0
Ingresos por Ventas de Bienes y Servicios	3,040,650	0	3,040,650	4,110,792	4,110,792	1,070,142
Participaciones y Aportaciones			0			0
Transferencias, Asignaciones, Subsidios y Otras Ayudas	19,154,015	648,314	19,802,329	18,505,701	18,505,701	-648,314
<b>Ayudas FEDERALES</b>						
Transferencias, Asignaciones, Subsidios y Otras Ayudas	20,946,174	7,417,587	28,363,761	17,273,810	17,273,810	-3,672,364
<b>Ayudas ESTATALES</b>						
Ingresos Derivados de Financiamientos			0			0
<b>Total</b>	<b>43,140,839</b>	<b>8,065,901</b>	<b>51,206,740</b>	<b>39,890,303</b>	<b>39,890,303</b>	<b>-3,250,536</b>
						<b>Ingresos Excedentes 1</b>

Sistema Estatal de Evaluación  
Estado Analítico de Ingresos  
Universidad Tecnológica de San Luis Río Colorado  
Del 01 de Enero al 31 de Diciembre de 2018

## CUENTA PÚBLICA 2018

(PESOS)

Estado Analítico de Ingresos Por Fuente de Financiamiento	Ingresos Estimado Original Anual (1)	Ampliaciones y Reducciones (+ ó -) (2)	Ingresos Modificado Anual (3= 1 +2)	Ingresos Devengado Acumulado (4)	Ingresos Recaudado Acumulado (5)	Diferencia (6= 5 - 1)
<b>Ingresos del Gobierno</b>	0	0	0	0	0	0
Impuestos	0	0	0	0	0	0
Contribuciones de Mejoras	0	0	0	0	0	0
Derechos	0	0	0	0	0	0
Productos	0	0	0	0	0	0
Corriente	0	0	0	0	0	0
Capital	0	0	0	0	0	0
Aprovechamientos	0	0	0	0	0	0
Corriente	0	0	0	0	0	0
Capital	0	0	0	0	0	0
Participaciones y Aportaciones	0	0	0	0	0	0
Transferencias, Asignaciones, Subsidios y Otras Ayudas	0	0	0	0	0	0
<b>Ingresos de Organismos y Empresas</b>	<b>43,140,839</b>	<b>8,065,901</b>	<b>51,206,740</b>	<b>39,890,303</b>	<b>39,890,303</b>	<b>-3,250,536</b>
Cuotas y aportaciones de Seguridad Social	0	0	0	0	0	0
Ingresos por ventas de Bienes y Servicios	3,040,650	0	3,040,650	4,110,792	4,110,792	1,070,142
Transferencias, Asignaciones, Subsidios y Otras Ayudas, <b>FEDERALES</b>	19,154,015	648,314	19,802,329	18,505,701	18,505,701	-648,314
Transferencias, Asignaciones, Subsidios y Otras Ayudas, <b>ESTATALES</b>	20,946,174	7,417,587	28,363,761	17,273,810	17,273,810	-3,672,364
<b>Ingresos derivados de Financiamiento</b>	<b>0</b>	<b>0</b>	<b>0</b>	<b>0</b>	<b>0</b>	<b>0</b>
Ingresos Derivados de Financiamientos	0	0	0	0	0	0
<b>Total</b>	<b>43,140,839</b>	<b>8,065,901</b>	<b>51,206,740</b>	<b>39,890,303</b>	<b>39,890,303</b>	<b>-3,250,536</b>
					<b>Ingresos Excedentes 1</b>	

Lic. Salvador Raúl Gonzalez Valenzuela  
Rector

L.C.P. Servando Sanchez Carrizoza  
Director de Administración y Finanzas



**Sistema Estatal de Evaluación  
Estado Analítico de Ingresos Detallado – LDF  
Universidad Tecnológica de San Luis Rio Colorado  
Del 01 de Enero al 31 de Diciembre de 2018  
(PESOS)**

**CUENTA PÚBLICA 2018**

Concepto (c)	Ingreso					Diferencia (e)
	Estimado (d)	Ampliaciones/ (Reducciones)	Modificado	Devengado	Recaudado	
Ingresos de Libre Disposición						
A. Impuestos	-	-	-	-	-	-
B. Cuotas y Aportaciones de Seguridad Social	-	-	-	-	-	-
C. Contribuciones de Mejoras	-	-	-	-	-	-
D. Derechos	-	-	-	-	-	-
E. Productos	-	-	-	-	-	-
F. Aprovechamientos	-	-	-	-	-	-
G. Ingresos por Ventas de Bienes y Servicios	3,040,650.00	-	3,040,650.00	4,110,792.25	4,110,792.25	1,070,142.25
H. Participaciones						
(H=h1+h2+h3+h4+h5+h6+h7+h8+h9+h10+h11)						
h1) Fondo General de Participaciones	-	-	-	-	-	-
h2) Fondo de Fomento Municipal	-	-	-	-	-	-
h3) Fondo de Fiscalización y Recaudación	-	-	-	-	-	-
h4) Fondo de Compensación	-	-	-	-	-	-
h5) Fondo de Extracción de Hidrocarburos	-	-	-	-	-	-
h6) Impuesto Especial Sobre Producción y Servicios	-	-	-	-	-	-
h7) 0.436% de la Recaudación Federal Participable	-	-	-	-	-	-
h8) 3.17% Sobre Extracción de Petróleo	-	-	-	-	-	-
h9) Gasolinas y Diésel	-	-	-	-	-	-
h10) Fondo del Impuesto Sobre la Renta	-	-	-	-	-	-
h11) Fondo de Estabilización de los Ingresos de las Entidades Federativas	-	-	-	-	-	-
I. Incentivos Derivados de la Colaboración Fiscal (I=i1+i2+i3+i4+i5)						
i1) Tenencia o Uso de Vehículos	-	-	-	-	-	-
i2) Fondo de Compensación ISAN	-	-	-	-	-	-
i3) Impuesto Sobre Automóviles Nuevos	-	-	-	-	-	-
i4) Fondo de Compensación de Repecos-Intermedios	-	-	-	-	-	-
i5) Otros Incentivos Económicos	-	-	-	-	-	-
J. Transferencias	-	-	-	-	-	-
K. Convenios	-	-	-	-	-	-

Concepto (c)	Ingreso					Diferencia (e)
	Estimado (d)	Ampliaciones/ (Reducciones)	Modificado	Devengado	Recaudado	
k1) Otros Convenios y Subsidios	-	-	-	-	-	-
L. Otros Ingresos de Libre Disposición (L=I1+I2)	-	-	-	-	-	-
(1) Participaciones en Ingresos Locales	-	-	-	-	-	-
(2) Otros Ingresos de Libre Disposición	-	-	-	-	-	-
<b>I. Total de Ingresos de Libre Disposición</b> (I=A+B+C+D+E+F+G+H+I+J+K+L)	<b>3,040,650.00</b>	-	<b>3,040,650.00</b>	<b>4,110,792.25</b>	<b>4,110,792.25</b>	<b>1,070,142.25</b>
Ingresos Excedentes de Ingresos de Libre Disposición						1,070,142.25
<b>Transferencias Federales Etiquetadas</b>						
A. Aportaciones (A=a1+a2+a3+a4+a5+a6+a7+a8)	19,154,015.00	-	19,154,015.00	18,505,701.00	18,505,701.00	648,314.00
a1) Fondo de Aportaciones para la Nómina Educativa y Gasto Operativo	19,154,015.00	-	19,154,015.00	18,505,701.00	18,505,701.00	648,314.00
a2) Fondo de Aportaciones para los Servicios de Salud	-	-	-	-	-	-
a3) Fondo de Aportaciones para la Infraestructura Social	-	-	-	-	-	-
a4) Fondo de Aportaciones para el Fortalecimiento de los Municipios y de las Demarcaciones Territoriales del Distrito Federal	-	-	-	-	-	-
a5) Fondo de Aportaciones Múltiples	-	-	-	-	-	-
a6) Fondo de Aportaciones para la Educación Tecnológica y de Adultos	-	-	-	-	-	-
a7) Fondo de Aportaciones para la Seguridad Pública de los Estados y del Distrito Federal	-	-	-	-	-	-
a8) Fondo de Aportaciones para el Fortalecimiento de las Entidades Federativas	-	-	-	-	-	-
B. Convenios (B=b1+b2+b3+b4)	-	-	-	-	-	-
b1) Convenios de Protección Social en Salud	-	-	-	-	-	-
b2) Convenios de Descentralización	-	-	-	-	-	-
b3) Convenios de Reasignación	-	-	-	-	-	-
b4) Otros Convenios y Subsidios	-	-	-	-	-	-
C. Fondos Distintos de Aportaciones (C=c1+c2)	-	-	-	-	-	-
c1) Fondo para Entidades Federativas y Municipios Productores de Hidrocarburos	-	-	-	-	-	-
c2) Fondo Minero	-	-	-	-	-	-
D. Transferencias, Subsidios y Subvenciones, y Pensiones y Jubilaciones	20,946,174.00	-	20,946,174.00	17,273,810.00	17,273,810.00	3,672,364.00
E. Otras Transferencias Federales Etiquetadas	-	-	-	-	-	-
<b>II. Total de Transferencias Federales Etiquetadas (II = A + B + C + D + E)</b>	<b>40,100,189.00</b>	-	<b>40,100,189.00</b>	<b>35,779,511.00</b>	<b>35,779,511.00</b>	<b>4,320,678.00</b>
<b>III. Ingresos Derivados de Financiamientos (III = A)</b>						
A. Ingresos Derivados de Financiamientos	-	-	-	-	-	-

Concepto (c)	Ingreso					Diferencia (e)
	Estimado (d)	Ampliaciones/ (Reducciones)	Modificado	Devengado	Recaudado	
IV. Total de Ingresos (IV = I + II + III)	43,140,839.00	-	43,140,839.00	39,890,303.25	39,890,303.25	3,250,535.75
Datos Informativos						
1. Ingresos Derivados de Financiamientos con Fuente de Pago de Ingresos de Libre Disposición	-	-	-	-	-	-
2. Ingresos Derivados de Financiamientos con Fuente de Pagos de Transferencias Federales Etiquetadas	-	-	-	-	-	-
3. Ingresos Derivados de Financiamientos (3 = 1 + 2)	-	-	-	-	-	-

*S. H. Valenzuela*

Lic. Salvador Raúl González Valenzuela  
Rector

L.C.P. Servando Sánchez Carrizoza  
Director de Administración y Finanzas





**Sistema Estatal de Evaluación**  
**Conciliación entre los Ingresos Presupuestarios y Contables**  
**Universidad Tecnológica de San Luis Río Colorado**

CPCA-II-03

Al 31 de Diciembre de 2018

**CUENTA PÚBLICA 2018**

(PESOS)

<b>1. Ingresos Presupuestarios</b>		<b>39,890,303.25</b>
<b>(MAS)</b>		
<b>2. Ingresos contables no presupuestarios</b>		<b>189,276.75</b>
Incremento por variación de inventarios		
Disminución del exceso de estimaciones por pérdida o deterioro u obsolescencia		
Disminución del exceso de provisiones		
Otros Ingresos y beneficios varios		
<b>Otros Ingresos contables no presupuestarios</b>	<b>189,276.75</b>	
<b>(MENOS)</b>		
<b>3. Ingresos presupuestarios no contables</b>		<b>0.00</b>
Productos de capital		
Aprovechamientos de capital		
Ingresos derivados de financiamientos		
Otros Ingresos presupuestarios no contables		
<b>4. Ingresos Contables (4= 1 + 2 - 3)</b>		<b>40,079,580.00</b>

\_\_\_\_\_  
 Lic. Salvador Raúl Gonzalez Valenzuela  
 Rector

\_\_\_\_\_  
 L.C.P. Servando Sanchez Carrizoza  
 Director de Administración y Finanzas



**Sistema Estatal de Evaluación**  
**Estado Analítico del Ejercicio Presupuesto de Egresos**  
**Clasificación por Objeto del Gasto (Capítulo y Concepto)**  
**Universidad Tecnológica de San Luis Río Colorado**  
**Del 01 de Enero al 31 de Diciembre de 2018**

CPCA-II-04

(PESOS)

CUENTA PÚBLICA 2018

Ejercicio del Presupuesto por Capítulo del Gasto	Egresos Aprobado Anual (1)	Ampliaciones/ (Reducciones) (2)	Egresos Modificado Anual (3=1+2)	Egresos Devengado Acumulado (4)	Egresos Pagado Acumulado (5)	Subejercicio (6 = 3 - 4)
Servicios Personales	22,900,000	-2,469,882	20,430,118	20,426,607	20,426,607	3,511
Remuneraciones al Personal de Carácter Permanente	14,110,983	-2,847,613	11,263,370	11,263,370	11,263,370	0
Remuneraciones al Personal de Carácter Transitorio	4,700,000	601,585	5,301,585	5,301,585	5,301,585	0
Remuneraciones Adicionales y Especiales	2,519,017	-793,937	1,725,080	1,721,569	1,721,569	3,510
Seguridad Social	1,300,000	-48,775	1,251,225	1,251,225	1,251,225	0
Otras Prestaciones Sociales y Económicas	270,000	610,858	880,858	880,858	880,858	0
Previsiones			0			0
Pago de Estímulos a Servidores Públicos		8,000	8,000	8,000	8,000	0
Materiales y Suministros	2,143,587	-418,102	1,725,485	1,688,711	1,688,711	36,774
Materiales de Administración, Emisión de Documentos y Artículos Oficiales	925,000	-380,967	544,033	522,066	522,066	21,967
Alimentos y Utensilios	80,000	1,951	81,951	76,414	76,414	5,537
Materias Primas y Materiales de Producción y Comercialización			0			0
Materiales y Artículos de Construcción y de Reparación	135,000	56,533	191,533	191,533	191,533	0
Productos Químicos, Farmacéuticos y de Laboratorio	70,000	-48,788	21,212	21,212	21,212	0
Combustibles, Lubricantes y Aditivos	450,000	-17,153	432,847	423,577	423,577	9,270
Vestuario, Blancos, Prendas de Protección y Artículos Deportivos	245,000	-55,058	189,942	189,941	189,941	1
Materiales y Suministros Para Seguridad			0			0
Herramientas, Refacciones y Accesorios Menores	238,587	25,380	263,967	263,967	263,967	0
Servicios Generales	7,277,773	-134,053	7,143,720	6,893,313	6,893,313	250,407
Servicios Básicos	2,219,650	-495,236	1,724,414	1,703,314	1,703,314	21,100
Servicios de Arrendamiento	312,000	41,997	353,997	345,676	345,676	8,321
Servicios Profesionales, Científicos, Técnicos y Otros Servicios	1,473,123	758,110	2,231,233	2,221,112	2,221,112	10,121
Servicios Financieros, Bancarios y Comerciales	395,000	-75,235	319,765	307,191	307,191	12,574
Servicios de Instalación, Reparación, Mantenimiento y Conservación	1,110,000	-358,716	751,284	724,935	724,935	26,349
Servicios de Comunicación Social y Publicidad.	210,000	-94,208	115,793	63,672	63,672	52,120
Servicios de Traslado y Viáticos	1,220,000	114,236	1,334,236	1,270,738	1,270,738	63,498
Servicios Oficiales	320,000	-25,000	295,000	247,147	247,147	47,853
Otros Servicios Generales	18,000		18,000	9,528	9,528	8,472
Transferencias, Asignaciones, Subsidios y Otras Ayudas	0	0	0	0	0	0
Transferencias Internas y Asignaciones al Sector Público			0			0
Transferencias al Resto del Sector Público			0			0
Subsidios y Subvenciones			0			0
Ayudas Sociales			0			0
Pensiones y Jubilaciones			0			0
Transferencias a Fideicomisos, Mandatos y Otros Análogos			0			0
Transferencias a la Seguridad Social			0			0
Donativos			0			0
Transferencias al Exterior			0			0
Bienes Muebles, Inmuebles e Intangibles	3,666,892	3,828,413	7,495,305	7,495,225	7,495,225	80
Mobiliario y Equipo de Administración	3,178,191	3,429,144	6,607,335	6,607,255	6,607,255	80
Mobiliario y Equipo Educativo y Recreativo	188,701	360,582	549,283	549,283	549,283	0
Equipo e Instrumental Médico y de Laboratorio			0			0
Vehículos y Equipo de Transporte		62,408	62,408	62,408	62,408	0
Equipo de Defensa y Seguridad			0			0
Maquinaria, Otros Equipos y Herramientas			0			0
Activos Biológicos			0			0
Bienes Inmuebles			0			0
Activos Intangibles	300,000	-23,721	276,279	276,279	276,279	0
Inversión Pública	5,652,587	3,618,303	9,270,890	9,253,575	9,253,575	17,315
Obra Pública en Bienes de Dominio Público			0		0	0
Obra Pública en Bienes Propios	5,652,587	3,618,303	9,270,890	9,253,575	9,253,575	17,315
Proyectos Productivos y Acciones de Fomento			0			0
Inversiones Financieras y Otras Provisiones	0	0	0	0	0	0
Inversiones Para el Fomento de Actividades Productivas.			0			0
Acciones y Participaciones de Capital			0			0

Compra de Títulos y Valores				0			0
Concesión de Préstamos				0			0
Inversiones en Fideicomisos, Mandatos y Otros Análogos				0			0
Otras Inversiones Financieras				0			0
Provisiones para Contingencias y Otras Erogaciones Especiales				0			0
Participaciones y Aportaciones	0	0		0	0	0	0
Participaciones				0			0
Aportaciones				0			0
Convenios				0			0
Deuda Pública	0	0		0	0	0	0
Amortización de la Deuda Pública				0			0
Intereses de la Deuda Pública				0			0
Comisiones de la Deuda Pública				0			0
Gastos de la Deuda Pública				0			0
Costo por Coberturas				0			0
Apoyos Financieros				0			0
Adeudos de Ejercicios Fiscales Anteriores (Adefas)				0			0
<b>Total del Gasto</b>	<b>41,640,839</b>	<b>4,424,679</b>	<b>46,065,518</b>	<b>45,757,432</b>	<b>45,757,432</b>	<b>308,086</b>	

\_\_\_\_\_  
 Lic Salvador Raúl Gonzalez Valenzuela  
 Rector

\_\_\_\_\_  
 L.C.P. Servando Sanchez Carrizoza  
 Director de Administración y Finanzas





g4) Concesión de Préstamos							
g5) Inversiones en Fideicomisos, Mandatos y Otros Análogos							
Fideicomiso de Desastres Naturales (Informativo)							
g6) Otras Inversiones Financieras							
g7) Provisiones para Contingencias y Otras Erogaciones Especiales							
H. Participaciones y Aportaciones (H=h1+h2+h3)							
h1) Participaciones							
h2) Aportaciones							
h3) Convenios							
I. Deuda Pública (I=i1+i2+i3+i4+i5+i6+i7)							
1) Amortización de la Deuda Pública							
2) Intereses de la Deuda Pública							
3) Comisiones de la Deuda Pública							
4) Gastos de la Deuda Pública							
5) Costo por Coberturas							
6) Apoyos Financieros							
7) Adeudos de Ejercicios Fiscales Anteriores (ADEFAS)							
II. Gasto Etiquetado (II=A+B+C+D+E+F+G+H+I)	41,640,839.00	4,424,679.46	46,065,518.46	45,757,432.42	45,757,432.42		308,086.04
A. Servicios Personales (A=a1+a2+a3+a4+a5+a6+a7)	22,900,000.00	2,469,882.28	20,430,117.72	20,428,607.23	20,428,607.23		3,510.49
a1) Remuneraciones al Personal de Carácter Permanente	14,110,983.00	2,847,613.35	11,263,369.65	11,263,369.65	11,263,369.65		-
a2) Remuneraciones al Personal de Carácter Transitorio	4,700,000.00	601,585.32	5,301,585.32	5,301,585.32	5,301,585.32		-
a3) Remuneraciones Adicionales y Especiales	2,519,017.00	793,937.35	1,725,079.65	1,721,569.16	1,721,569.16		3,510.49
a4) Seguridad Social	1,300,000.00	48,775.14	1,251,224.86	1,251,224.86	1,251,224.86		-
a5) Otras Prestaciones Sociales y Económicas	270,000.00	610,858.24	880,858.24	880,858.24	880,858.24		-
a6) Provisiones							
a7) Pago de Estímulos a Servidores Públicos		8,000.00	8,000.00	8,000.00	8,000.00		-
B. Materiales y Suministros (B=b1+b2+b3+b4+b5+b6+b7+b8+b9)	2,143,587.00	418,101.97	1,725,485.03	1,688,711.09	1,688,711.09		38,773.94
b1) Materiales de Administración, Emisión de Documentos y Artículos Oficiales	925,000.00	380,967.35	544,032.65	522,065.79	522,065.79		21,966.86
b2) Alimentos y Utensilios	80,000.00	1,951.00	81,951.00	76,414.37	76,414.37		5,536.63
b3) Materias Primas y Materiales de Producción y Comercialización							
b4) Materiales y Artículos de Construcción y de Reparación	135,000.00	56,533.40	191,533.40	191,533.40	191,533.40		-
b5) Productos Químicos, Farmacéuticos y de Laboratorio	70,000.00	48,787.95	21,212.05	21,212.05	21,212.05		-
b6) Combustibles, Lubricantes y Aditivos	450,000.00	17,153.05	432,846.95	423,577.22	423,577.22		9,269.73
b7) Vestuario, Blancos, Prendas de Protección y Artículos Deportivos	245,000.00	55,057.80	189,942.20	189,941.48	189,941.48		0.72
b8) Materiales y Suministros Para Seguridad							
b9) Herramientas, Refacciones y Accesorios Menores	238,587.00	25,379.78	263,966.78	263,966.78	263,966.78		-
C. Servicios Generales (C=c1+c2+c3+c4+c5+c6+c7+c8+c9)	7,277,773.00	134,052.26	7,143,720.74	6,893,313.44	6,893,313.44		250,407.30
c1) Servicios Básicos	2,219,650.00	495,235.67	1,724,414.33	1,703,314.11	1,703,314.11		21,100.22
c2) Servicios de Arrendamiento	312,000.00	41,996.81	353,996.81	345,676.18	345,676.18		8,320.63
c3) Servicios Profesionales, Científicos, Técnicos y Otros Servicios	1,473,123.00	758,109.61	2,231,232.61	2,221,111.74	2,221,111.74		10,120.87
c4) Servicios Financieros, Bancarios y Comerciales	395,000.00	75,235.30	319,764.70	307,191.12	307,191.12		12,573.58
c5) Servicios de Instalación, Reparación, Mantenimiento y Conservación	1,110,000.00	358,716.28	751,283.72	724,934.71	724,934.71		26,349.01
c6) Servicios de Comunicación Social y Publicidad	210,000.00	94,207.50	115,792.50	63,672.40	63,672.40		52,120.10
c7) Servicios de Traslado y Viáticos	1,220,000.00	114,236.07	1,334,236.07	1,270,737.91	1,270,737.91		63,498.16
c8) Servicios Oficiales	320,000.00	25,000.00	295,000.00	247,147.27	247,147.27		47,852.73
c9) Otros Servicios Generales	18,000.00		18,000.00	9,528.00	9,528.00		8,472.00
D. Transferencias, Asignaciones, Subsidios y Otras Ayudas (D=d1+d2+d3+d4+d5+d6+d7+d8+d9)							
d1) Transferencias Internas y Asignaciones al Sector Público							
d2) Transferencias al Resto del Sector Público							
d3) Subsidios y Subvenciones							
d4) Ayudas Sociales							
d5) Pensiones y Jubilaciones							
d6) Transferencias a Fideicomisos, Mandatos y Otros Análogos							
d7) Transferencias a la Seguridad Social							
d8) Donativos							
d9) Transferencias al Exterior							
E. Bienes Muebles, Inmuebles e Intangibles (E=e1+e2+e3+e4+e5+e6+e7+e8+e9)	3,666,892.00	3,828,413.19	7,495,305.19	7,495,225.55	7,495,225.55		79.64
e1) Mobiliario y Equipo de Administración	3,178,191.00	3,429,143.82	6,607,334.82	6,607,255.18	6,607,255.18		79.64
e2) Mobiliario y Equipo Educativo y Recreativo	188,701.00	360,582.20	549,283.20	549,283.20	549,283.20		-
e3) Equipo e Instrumental Médico y de Laboratorio							
e4) Vehículos y Equipo de Transporte		62,408.00	62,408.00	62,408.00	62,408.00		-
e5) Equipo de Defensa y Seguridad							
e6) Maquinaria, Otros Equipos y Herramientas							
e7) Activos Biológicos							
e8) Bienes Inmuebles							
e9) Activos Intangibles	300,000.00	23,720.63	276,279.17	276,279.17	276,279.17		-

F. Inversión Pública (F=f1+f2+f3)	5,652,587.00	3,618,302.78	9,270,889.78	9,253,575.11	9,253,575.11	17,314.67
f1) Obra Pública en Bienes de Dominio Público			-	-	-	-
f2) Obra Pública en Bienes Propios	5,652,587.00	3,618,302.78	9,270,889.78	9,253,575.11	9,253,575.11	17,314.67
f3) Proyectos Productivos y Acciones de Fomento			-	-	-	-
G. Inversiones Financieras y Otras Provisiones (G=g1+g2+g3+g4+g5+g6+g7)						
g1) Inversiones Para el Fomento de Actividades Productivas			-	-	-	-
g2) Acciones y Participaciones de Capital			-	-	-	-
g3) Compra de Títulos y Valores			-	-	-	-
g4) Concesión de Préstamos			-	-	-	-
g5) Inversiones en Fideicomisos, Mandatos y Otros Análogos			-	-	-	-
Fideicomiso de Desastres Naturales (Informativo)			-	-	-	-
g6) Otras Inversiones Financieras			-	-	-	-
g7) Provisiones para Contingencias y Otras Erogaciones Especiales			-	-	-	-
H. Participaciones y Aportaciones (H=h1+h2+h3)						
h1) Participaciones			-	-	-	-
h2) Aportaciones			-	-	-	-
h3) Convenios			-	-	-	-
I. Deuda Pública (I=i1+i2+i3+i4+i5+i6+i7)						
i1) Amortización de la Deuda Pública			-	-	-	-
i2) Intereses de la Deuda Pública			-	-	-	-
i3) Comisiones de la Deuda Pública			-	-	-	-
i4) Gastos de la Deuda Pública			-	-	-	-
i5) Costo por Coberturas			-	-	-	-
i6) Apoyos Financieros			-	-	-	-
i7) Adeudos de Ejercicios Fiscales Anteriores (ADEFAS)			-	-	-	-
III. Total de Egresos (III = I + II)	41,640,839.00	4,424,679.46	46,065,518.46	45,757,432.42	45,757,432.42	308,086.04

Lic. Salvador Raúl Gonzalez Valenzuela  
Rector

L.C.P. Servando Sanchez Carrizoza  
Director de Administración y Finanzas





**Sistema Estatal de Evaluación**  
**Estado Analítico del Ejercicio Presupuesto de Egresos**  
**Clasificación Económica (por Tipo de Gasto)**  
**Universidad Tecnológica de San Luis Rio Colorado**  
**Del 01 de Enero al 31 de Diciembre de 2018**

**CUENTA PÚBLICA 2018**

(PESOS)

Concepto	Egresos Aprobado Anual (1)	Ampliaciones/ (Reducciones) (2)	Egresos Modificado Anual (3=1+2)	Egresos Devengado Acumulado (4)	Egresos Pagado Acumulado (5)	Subejercicio (6 = 3 - 4)
Gasto Corriente	32,321,360	-3,022,037	29,299,323	29,008,631	29,008,631	290,692
Gasto de Capital	9,319,479	7,446,716	16,766,195	16,748,801	16,748,801	17,394
Amortización del la Deuda y Disminución de Pasivos			0			0
Pensiones y Jubilaciones			0			0
Participaciones			0			0
<b>Total del Gasto</b>	<b>41,640,839</b>	<b>4,424,679</b>	<b>46,065,518</b>	<b>45,757,432</b>	<b>45,757,432</b>	<b>308,086</b>

  
 Lic. Salvador Raúl Gonzalez Valenzuela  
 Rector

  
 L.C.P. Servando Sanchez Carrizoza  
 Director de Administración y Finanzas





Sistema Estatal de Evaluación  
 Estado Analítico del Ejercicio Presupuesto de Egresos  
 Clasificación Administrativa (Por Unidad Administrativa)  
 Universidad Tecnológica de San Luis Río Colorado  
 Del 01 de Enero al 31 de Diciembre de 2018  
 (PESOS)

CUENTA PÚBLICA 2018

Clasificación Administrativa (Por Unidad Administrativa)	Egresos Aprobado Anual (1)	Ampliaciones/ (Reducciones) (2)	Egresos Modificado Anual (3=1+2)	Egresos Devengado Acumulado (4)	Egresos Pagado Acumulado (5)	Subejercicio (6=3-4)
Rectoría	41,640,839	4,424,679	46,065,518	45,757,432	45,757,432	308,086
Unidad Administrativa 2	0		0			0
Unidad Administrativa 3			0			0
Unidad Administrativa 4			0			0
Unidad Administrativa 5			0			0
Unidad Administrativa 6			0			0
Unidad Administrativa 7			0			0
Unidad Administrativa 8			0			0
Unidad Administrativa 9			0			0
<b>Total del Gasto</b>	<b>41,640,839</b>	<b>4,424,679</b>	<b>46,065,518</b>	<b>45,757,432</b>	<b>45,757,432</b>	<b>308,086</b>

  
 Lic. Salvador Raúl González Valenzuela  
 Rector

  
 L.C.P. Servando Sánchez Carrizoza  
 Director de Administración y Finanzas





Concepto (c)	Egresos					Subejercicio (e)
	Aprobado (d)	Ampliaciones/ (Reducciones)	Modificado	Devengado	Pagado	
<b>I. Gasto No Etiquetado</b> <b>(I=A+B+C+D+E+F+G+H)</b>						
A. Rectoría	35,703,129.00	3,022,036.54	32,681,092.46	29,008,631.76	29,008,631.76	3,672,460.70
B. Dependencia o Unidad Administrativa 2						
C. Dependencia o Unidad Administrativa 3						
D. Dependencia o Unidad Administrativa 4						
E. Dependencia o Unidad Administrativa 5						
F. Dependencia o Unidad Administrativa 6						
G. Dependencia o Unidad Administrativa 7						
H. Dependencia o Unidad Administrativa xx						
<b>II. Gasto Etiquetado</b> <b>(II=A+B+C+D+E+F+G+H)</b>						
A. Rectoría	5,937,710.00	7,446,715.97	13,384,425.97	16,748,800.66	16,748,800.66	3,364,374.69
B. Dependencia o Unidad Administrativa 2						
C. Dependencia o Unidad Administrativa 3						
D. Dependencia o Unidad Administrativa 4						
E. Dependencia o Unidad Administrativa 5						
F. Dependencia o Unidad Administrativa 6						
G. Dependencia o Unidad Administrativa 7						
H. Dependencia o Unidad Administrativa xx						
<b>III. Total de Egresos (III = I + II)</b>	41,640,839.00	4,424,679.43	46,065,518.43	45,757,432.42	45,757,432.42	308,086.01

*S. Salvador*

Lic. Salvador Raúl Gonzalez Valenzuela  
Rector

L.C.P. Servando Sanchez Carrizoza  
Director de Administración y Finanzas



Sistema Estatal de Evaluación  
 Estado Analítico del Ejercicio Presupuesto de Egresos  
 Clasificación Administrativa (Por Poderes)  
 Universidad Tecnológica de San Luis Rio Colorado  
 Del 01 de Enero al 31 de Diciembre de 2018

CUENTA PÚBLICA 2018

(PESOS)

Clasificación Administrativa (Por Poderes)	Egresos Aprobado Anual (1)	Ampliaciones/Reducciones (2)	Egresos Modificado Anual (3=1+2)	Egresos Devengado Acumulado (4)	Egresos Pagado Acumulado (5)	Subejercicio (6 = 3 - 4)
Poder Ejecutivo	41,640,839	4,424,679	46,065,518	45,757,432	45,757,432	308,086
Poder Legislativo			0			0
Poder Judicial			0			0
Órganos Autónomos			0			0
<b>Total del Gasto</b>	<b>41,640,839</b>	<b>4,424,679</b>	<b>46,065,518</b>	<b>45,757,432</b>	<b>45,757,432</b>	<b>308,086</b>

*[Handwritten signature]*

Lic. Salvador Raúl González Valenzuela  
 Rector

*[Handwritten signature]*

L.C.P. Servando Sanchez Carrizoza  
 Director de Administración y Finanzas



**Sistema Estatal de Evaluación**  
**Estado Analítico del Ejercicio Presupuesto de Egresos**  
**Clasificación Administrativa (Por Tipo de Organismos o Entidad Paraestatal)**  
**Universidad Tecnológica de San Luis Rio Colorado**  
**Del 01 de Enero al 31 de Diciembre de 2018**

## CUENTA PÚBLICA 2018

(PESOS)

Concepto	Egresos Aprobado Anual (1)	Ampliaciones/ (Reducciones) (2)	Egresos Modificado Anual (3=1+2)	Egresos Devengado Acumulado (4)	Egresos Pagado Acumulado (5)	Subejercicio (6 = 3 - 4)
Entidades Paraestatales y Fideicomisos No Empresariales y No Financieros	41,640,839	4,424,679	46,065,518	45,757,432	45,757,432	308,086
Instituciones Públicas de la Seguridad Social			0			0
Entidades Paraestatales Empresariales No Financieras con Participación Estatal Mayoritaria			0			0
Fideicomisos Empresariales No Financieros con Participación Estatal Mayoritaria			0			0
Entidades Paraestatales Empresariales Financieras Monetarias con Participación Estatal Mayoritaria			0			0
Entidades Paraestatales Empresariales Financieras No Monetarias con Participación Estatal Mayoritaria			0			0
Fideicomisos Financieros Públicos con Participación Estatal Mayoritaria			0			0
<b>Total del Gasto</b>	<b>41,640,839</b>	<b>4,424,679</b>	<b>46,065,518</b>	<b>45,757,432</b>	<b>45,757,432</b>	<b>308,086</b>



Lic. Salvador Raúl Gonzalez Valenzuela  
Rector



L.C.P. Servando Sanchez Carrizoza  
Director de Administración y Finanzas

**Sistema Estatal de Evaluación**  
**Estado Analítico del Ejercicio Presupuesto de Egresos**  
**Clasificación Funcional (Finalidad y Función)**  
**Universidad Tecnológica de San Luis Rio Colorado**  
**Del 01 de Enero al 31 de Diciembre de 2018**  
**(PESOS)**

CPCA-II-11

**CUENTA PÚBLICA 2018**

Concepto	Egresos Aprobado Anual (1)	Ampliaciones/ (Reducciones) (2)	Egresos Modificado Anual (3=1+2)	Egresos Devengado Acumulado (4)	Egresos Pagado Acumulado (5)	Subejercicio (6 = 3 - 4)
<b>Gobierno</b>	0	0	0	0	0	0
Legislación			0			0
Justicia			0			0
Coordinación de la Política de Gobierno			0			0
Relaciones Exteriores			0			0
Asuntos Financieros y Hacendarios			0			0
Seguridad Nacional			0			0
Asuntos de Orden Público y Seguridad Interior			0			0
Otros Servicios Generales			0			0
<b>Desarrollo Social</b>	41,640,839	4,424,679	46,065,518	45,757,432	45,757,432	308,086
Protección Ambiental			0			0
Viviendas y Servicios a la Comunidad			0			0
Salud			0			0
Recreación, Cultura y Otras Manifestaciones Sociales			0			0
Educación	41,640,839	4,424,679	46,065,518	45,757,432	45,757,432	308,086
Protección Social			0			0
Otros Asuntos Sociales			0			0
<b>Desarrollo Económico</b>	0	0	0	0	0	0
Asuntos Económicos, Comerciales y Laborales en General			0			0
Agropecuaria, Silvicultura, Pesca y Caza			0			0
Combustibles y Energía			0			0
Minería, Manufacturas y Construcción			0			0
Transporte			0			0
Comunicaciones			0			0
Turismo			0			0
Ciencia, Tecnología e Innovación			0			0
Otras Industrias y Otros Asuntos Económicos			0			0
<b>Otras No Clasificadas en funciones anteriores</b>	0	0	0	0	0	0
Transacciones de la Deuda Pública / Costo financiero de la Deuda	0	0	0	0	0	0
Transferencias, Participaciones y Aportaciones entre Diferentes Niveles y Órdenes de gobierno			0			0
Saneamiento del Sistema Financiero			0			0
Adeudos de ejercicios Fiscales Anteriores			0			0
<b>Total del Gasto</b>	41,640,839	4,424,679	46,065,518	45,757,432	45,757,432	308,086

Lic. Salvador Raúl Gonzalez Valenzuela  
Rector

L.C.P. Servando Sanchez carrizoza



**Sistema Estatal de Evaluación**  
**Universidad Tecnológica de San Luis Rio Colorado**  
 Estado Analítico del Ejercicio del Presupuesto de Egresos Detallado - LDF

**CPCA-II-12**

Clasificación Funcional (Finalidad y Función)  
 Del 01 de Enero al 31 de Diciembre de 2018  
 (PESOS)

**CUENTA PÚBLICA 2018**

Concepto (c)	Egresos					Subejercicio (e)
	Aprobado (d)	Ampliaciones/ (Reducciones)	Modificado	Devengado	Pagado	
<b>I. Gasto No Etiquetado (I=A+B+C+D)</b>						
<b>A. Gobierno (A=a1+a2+a3+a4+a5+a6+a7+a8)</b>						
a1) Legislación	35,703,129.00	3,022,036.54	32,681,092.46	29,008,631.76	29,008,631.76	3,672,460.70
a2) Justicia	-	-	-	-	-	-
a3) Coordinación de la Política de Gobierno	-	-	-	-	-	-
a4) Relaciones Exteriores	-	-	-	-	-	-
a5) Asuntos Financieros y Hacendarios	-	-	-	-	-	-
a6) Seguridad Nacional	-	-	-	-	-	-
a7) Asuntos de Orden Público y de Seguridad Interior	-	-	-	-	-	-
a8) Otros Servicios Generales	-	-	-	-	-	-
<b>B. Desarrollo Social (B=b1+b2+b3+b4+b5+b6+b7)</b>						
b1) Protección Ambiental	35,703,129.00	3,022,036.54	32,681,092.46	29,008,631.76	29,008,631.76	3,672,460.70
b2) Vivienda y Servicios a la Comunidad	-	-	-	-	-	-
b3) Salud	-	-	-	-	-	-
b4) Recreación, Cultura y Otras Manifestaciones Sociales	-	-	-	-	-	-
b5) Educación	-	-	-	-	-	-
b6) Protección Social	-	-	-	-	-	-
b7) Otros Asuntos Sociales	-	-	-	-	-	-
<b>C. Desarrollo Económico (C=c1+c2+c3+c4+c5+c6+c7+c8+c9)</b>						
c1) Asuntos Económicos, Comerciales y Laborales en General	35,703,129.00	3,022,036.54	32,681,092.46	29,008,631.76	29,008,631.76	3,672,460.70
c2) Agropecuaria, Silvicultura, Pesca y Caza	-	-	-	-	-	-
c3) Combustibles y Energía	-	-	-	-	-	-
c4) Minería, Manufacturas y Construcción	-	-	-	-	-	-
c5) Transporte	-	-	-	-	-	-
c6) Comunicaciones	-	-	-	-	-	-
c7) Turismo	-	-	-	-	-	-
c8) Ciencia, Tecnología e Innovación	-	-	-	-	-	-

Concepto (c)	Egresos					Subejercicio (e)
	Aprobado (d)	Ampliaciones/ (Reducciones)	Modificado	Devengado	Pagado	
c9) Otras Industrias y Otros Asuntos Económicos						
D. Otras No Clasificadas en Funciones Anteriores (D=d1+d2+d3+d4)						
d1) Transacciones de la Deuda Pública / Costo Financiero de la Deuda						
d2) Transferencias, Participaciones y Aportaciones Entre Diferentes Niveles y Ordenes de Gobierno						
d3) Saneamiento del Sistema Financiero						
d4) Adeudos de Ejercicios Fiscales Anteriores						
II. Gasto Etiquetado (II=A+B+C+D)	5,937,710.00	7,446,715.97	13,384,425.97	16,748,800.66	16,748,800.66	3,364,374.69
A. Gobierno (A=a1+a2+a3+a4+a5+a6+a7+a8)						
a1) Legislación						
a2) Justicia						
a3) Coordinación de la Política de Gobierno						
a4) Relaciones Exteriores						
a5) Asuntos Financieros y Hacendarios						
a6) Seguridad Nacional						
a7) Asuntos de Orden Público y de Seguridad Interior						
a8) Otros Servicios Generales						
B. Desarrollo Social (B=b1+b2+b3+b4+b5+b6+b7)	5,937,710.00	7,446,715.97	13,384,425.97	16,748,800.66	16,748,800.66	3,364,374.69
b1) Protección Ambiental						
b2) Vivienda y Servicios a la Comunidad						
b3) Salud						
b4) Recreación, Cultura y Otras Manifestaciones Sociales						
b5) Educación						
b6) Protección Social						
b7) Otros Asuntos Sociales						
C. Desarrollo Económico (C=c1+c2+c3+c4+c5+c6+c7+c8+c9)	5,937,710.00	7,446,715.97	13,384,425.97	16,748,800.66	16,748,800.66	3,364,374.69
c1) Asuntos Económicos, Comerciales y Laborales en General						
c2) Agropecuaria, Silvicultura, Pesca y Caza						
c3) Combustibles y Energía						
c4) Minería, Manufacturas y Construcción						
c5) Transporte						
c6) Comunicaciones						
c7) Turismo						

Concepto (c)	Egresos					Subejercicio (e)
	Aprobado (d)	Ampliaciones/ (Reducciones)	Modificado	Devengado	Pagado	
c8) Ciencia, Tecnología e Innovación						
c9) Otras Industrias y Otros Asuntos Económicos						
D. Otras No Clasificadas en Funciones Anteriores (D=d1+d2+d3+d4)						
d1) Transacciones de la Deuda Pública / Costo Financiero de la Deuda						
d2) Transferencias, Participaciones y Aportaciones Entre Diferentes Niveles y Ordenes de Gobierno						
d3) Saneamiento del Sistema Financiero						
d4) Adeudos de Ejercicios Fiscales Anteriores						
iii. Total de Egresos (III = I + II)	41,640,839.00	4,424,679.43	46,065,518.43	45,757,432.42	45,757,432.42	308,086.01

Lic. Salvador Raúl González Valenzuela  
Rector

L.C.P. Servando Sanchez Carrizoza  
Director de Administración y Finanzas



Sistema Estatal de Evaluación  
Estado Analítico del Ejercicio Presupuesto de Egresos  
Por Partida del Gasto

Universidad Tecnológica de San Luis Rio Colorado  
Del 01 de enero al 31 de diciembre de 2018

(PESOS)

CUENTA PUBLICA 2018

Ejercicio del Presupuesto por Partida / Descripción	Egresos Aprobado Anual (1)	Ampliaciones/ (Reducciones) (2)	Egresos Modificado Anual (3=1+2)	Egresos Devengado Acumulado (4)	Egresos Pagado Acumulado (5)	Subejercicio (6 = 3 - 4)	% Avance Anual (7= 4/3)
1000 Servicios personales	22,900,000	(2,469,882)	20,430,118	20,426,607	20,426,607	3,510	100%
1100 Remuneraciones al personal de carácter permanente	14,110,983	(2,847,613)	11,263,370	11,263,370	11,263,370	0	100%
113 Sueldo base al personal permanente	14,110,983	(2,847,613)	11,263,370	11,263,370	11,263,370	0	100%
113001 Sueldos	13,690,983	(2,883,232)	10,807,751	10,807,751	10,807,751	0	100%
113008 Ayuda para despensa	420,000	35,619	455,619	455,619	455,619	0	100%
1200 Remuneraciones al personal de carácter transitorio	4,700,000	601,585	5,301,585	5,301,585	5,301,585	0	100%
122 Sueldos base al personal eventual	4,700,000	601,585	5,301,585	5,301,585	5,301,585	0	100%
12201 Sueldos base al personal eventual	4,700,000	601,585	5,301,585	5,301,585	5,301,585	0	100%
1300 Remuneraciones adicionales y especiales	2,519,017	(793,937)	1,725,080	1,721,569	1,721,569	3,510	100%
132 Primas de vacaciones, dominical y gratificación de fin de año	2,519,017	(793,937)	1,725,080	1,721,569	1,721,569	3,510	100%
13201 Prima vacacional	700,000	(177,347)	522,653	519,142	519,142	3,510	99%
13202 Gratificación por fin de año	1,819,017	(616,590)	1,202,427	1,202,427	1,202,427	0	100%
1400 Seguridad Social	1,300,000	(48,775)	1,251,225	1,251,225	1,251,225	0	100%
141 Aportaciones de seguridad social	1,300,000	(48,775)	1,251,225	1,251,225	1,251,225	0	100%
14106 Otras prestaciones de seguridad social	1,300,000	(48,775)	1,251,225	1,251,225	1,251,225	0	100%
1500 Otras prestaciones sociales y económicas	270,000	610,858	880,858	880,858	880,858	0	100%
152 Indemnizaciones	-	598,308	598,308	598,308	598,308	0	100%
15201 Indemnizaciones al personal	-	598,308	598,308	598,308	598,308	0	100%
154 Prestaciones contractuales	150,000	(35,716)	114,284	114,284	114,284	0	100%
15429 Cuotas para material didáctico	150,000	(35,716)	114,284	114,284	114,284	0	100%
159 Otras prestaciones sociales y económicas	120,000	48,266	168,266	168,266	168,266	0	100%
15901 Otras prestaciones	120,000	48,266	168,266	168,266	168,266	0	100%
1700 Pagos de Estímulos a Servidores Públicos	-	8,000	8,000	8,000	8,000	0	100%
171 Estímulos	-	8,000	8,000	8,000	8,000	0	100%
17102 Estímulo por Productividad y Eficiencia	-	8,000	8,000	8,000	8,000	0	100%
Total del Gasto	\$ 22,900,000.00	-\$ 2,469,882.28	\$ 20,430,117.72	\$ 20,426,607	\$ 20,426,607	\$ 3,510.49	

L.C.P. Servando Sánchez Carrizoza  
Director de Administración y Finanzas



Lic. Salvador Raúl González-Valenzuela  
Rector



**Sistema Estatal de Evaluación  
Estado Analítico del Ejercicio Presupuesto de Egresos  
Por Partida del Gasto**

**Universidad Tecnológica de San Luis Rio Colorado  
Del 01 de enero al 31 de diciembre de 2018**

(PESOS)


TRIMESTRE: Cuarto

Ejercicio del Presupuesto por Partida / Descripción		Egresos Aprobado Anual (1)	Ampliaciones/ (Reducciones) (2)	Egresos Modificado Anual (3=1+2)	Egresos Devengado Acumulado (4)	Egresos Pagado Acumulado (5)	Subejercicio (6=3-4)	% Avance Anual (7= 4/3)
2000	Materiales y suministros	2,143,587	418,101.97	1,725,485	1,688,711	1,688,711	36,774	98%
2100	Materiales de administración	925,000	380,967.35	544,033	522,066	522,066	21,967	96%
211	Materiales, útiles y equipos menores de oficina	150,000	84,695.15	65,305	65,305	65,305	0	100%
21101	Materiales, útiles y equipos menores de oficina	150,000	(84,695)	65,305	65,305	65,305	0	100%
212	Materiales y útiles de impresión y reproducción	300,000	-	300,000	280,902	280,902	19,098	94%
21201	Materiales y útiles de impresión y reproducción	300,000	-	300,000	280,902	280,902	19,098	94%
213	Material estadístico y geográfico	-	-	-	-	-	0	0
21301	Material estadístico y geográfico	-	-	-	-	-	0	0
214	Materiales, útiles y equipos menores de tecnologías de la información	-	-	-	-	-	0	0
21401	Materiales y útiles para el procesamiento de equipos y bienes informáticos	-	-	-	-	-	0	0
215	Material impreso e información digital	-	-	-	-	-	0	0
21501	Material para información	-	-	-	-	-	0	0
216	Material de limpieza	260,000	(96,272)	163,728	160,859	160,859	2,869	96%
21601	Material de limpieza	260,000	(96,272)	163,728	160,859	160,859	2,869	96%
217	Materiales y útiles de enseñanza	215,000	(200,000)	15,000	15,000	15,000	0	100%
21701	Materiales educativos	215,000	(200,000)	15,000	15,000	15,000	0	100%
218	Materiales para el registro de identificación de bienes y personas	-	-	-	-	-	0	0
21801	Placas; engomados calcomanías y hologramas	-	-	-	-	-	0	0
21802	Emisión de Licencias de conducir	-	-	-	-	-	0	0
2200	Alimentos y utensilios	80,000	1,951	81,951	76,414	76,414	5,537	83%
221	Productos alimenticios para personas	75,000	1,951	76,951	72,820	72,820	4,131	95%
22101	Productos alimenticios para el personal de las instalaciones	65,000	(2,000)	63,000	58,869	58,869	4,131	93%
22106	Adquisición de agua potable	10,000	3,951	13,951	13,951	13,951	0	100%
223	Utensilios para el servicio de alimentación	5,000	-	5,000	3,595	3,595	1,405	72%
22301	Utensilios para el servicio de alimentación	5,000	-	5,000	3,595	3,595	1,405	72%
2400	Materiales y artículos de construcción y de reparación	135,000	56,533	191,533	191,533	191,533	0	100%
241	Productos minerales no metálicos	-	-	-	-	-	0	0
24101	Productos minerales no metálicos	-	-	-	-	-	0	0

246	Material eléctrico y electrónico	35,000	114,357	149,357	149,357	149,357	149,357	0	100%
24601	Material eléctrico y electrónico	35,000	114,357	149,357	149,357	149,357	149,357	0	100%
248	Materiales Complementarios	100,000	(57,824)	42,176	42,176	42,176	42,176	0	100%
24801	Materiales Complementarios	100,000	(57,824)	42,176	42,176	42,176	42,176	0	100%
2500	Productos químicos, farmacéuticos y de laboratorio	70,000	(48,788)	21,212	21,212	21,212	21,212	0	100%
255	Materiales, accesorios y suministros de laboratorio	70,000	(48,788)	21,212	21,212	21,212	21,212	0	100%
25501	Materiales, accesorios y suministros de laboratorio	70,000	(48,788)	21,212	21,212	21,212	21,212	0	100%
2600	Combustibles, lubricantes y aditivos	450,000	(17,153)	432,847	432,847	432,577	432,577	9,270	89%
261	Combustibles, lubricantes y aditivos	450,000	(17,153)	432,847	432,847	432,577	432,577	9,270	89%
26101	Combustibles	450,000	(17,153)	432,847	432,847	432,577	432,577	9,270	89%
2700	Vestuarios, blancos, prendas de producción y artículos deportivos	245,000	(55,058)	189,942	189,942	189,941	189,941	1	100%
271	Vestuario y uniformes	100,000	(1,446)	98,554	98,554	98,554	98,554	0	100%
27101	Vestuario y uniformes	100,000	(1,446)	98,554	98,554	98,554	98,554	0	100%
272	Prendas de seguridad y protección personal	-	-	-	-	-	-	0	0%
27201	Prendas de seguridad y protección personal	-	-	-	-	-	-	0	0%
273	Artículos Deportivos	145,000	(53,611)	91,389	91,388	91,388	91,388	1	100%
27301	Artículos Deportivos	145,000	(53,611)	91,389	91,388	91,388	91,388	1	100%
2900	Herramientas, refacciones y accesorios menores	238,587	25,380	263,967	263,967	263,967	263,967	0	100%
291	Herramientas menores	-	-	-	-	-	-	0	0%
29101	Herramientas menores	-	-	-	-	-	-	0	0%
292	Refacciones y Accesorios Menores de Edificios	50,000	(22,902)	27,098	27,098	27,098	27,098	0	100%
29201	Refacciones y Accesorios Menores de Edificios	50,000	(22,902)	27,098	27,098	27,098	27,098	0	100%
293	Refacciones y Accesorios menores de mobiliario y equipo de equipo de administración, educacional y recreativo	20,000	(3,530)	16,470	16,470	16,470	16,470	0	100%
29301	Refacciones y Accesorios menores de mobiliario y equipo de administración, educacional y recreativo	20,000	(3,530)	16,470	16,470	16,470	16,470	0	100%
294	Refacciones y accesorios menores de equipo de computo y tecnologías de la información	100,000	60,145	160,145	160,145	160,145	160,145	0	100%
29401	Refacciones y accesorios menores de equipo de computo y tecnologías de la información	100,000	60,145	160,145	160,145	160,145	160,145	0	100%
296	Refacciones y accesorios menores de Equipo de Transporte	68,587	(8,333)	60,254	60,254	60,254	60,254	0	100%
29601	Refacciones y accesorios menores de Equipo de Transporte	68,587	(8,333)	60,254	60,254	60,254	60,254	0	100%
	Total del Gasto	2,143,587	(418,102)	1,725,485	1,688,711	1,688,711	1,688,711	36,774	



Lic. Salvador Raúl González Valenzuela  
Rector



L.C.P. Servando Sánchez Carrizoza  
Director de Administración y Finanzas



Sistema Estatal de Evaluación  
Estado Analítico del Ejercicio Presupuesto de Egresos  
Por Partida del Gasto

Universidad Tecnológica de San Luis Rio Colorado  
Del 01 de enero al 31 de diciembre de 2018

(PESOS)

TRIMESTRE: Cuarto

Ejercicio del Presupuesto por Partida / Descripción		Egresos Aprobado Anual (1)	Ampliaciones/ (Reducciones) (2)	Egresos Modificado Anual (3=1+2)	Egresos Devengado Acumulado (4)	Egresos Pagado Acumulado (5)	Subejercicio (6=3-4)	% Avance Anual (7=4/3)
3000	Servicios generales	7,277,773	(134,052)	7,143,721	6,893,313	6,893,313	250,407	96%
3100	Servicios básicos	2,219,650	(495,236)	1,724,414	1,703,314	1,703,314	21,100	98%
311	Energía eléctrica	1,715,650	(512,415)	1,203,235	1,203,205	1,203,205	30	100%
31102	Energía eléctrica a escuelas	1,515,650	(595,491)	920,159	920,159	920,159	0	100%
31103	Servicios e instalaciones para centros Escolares	200,000	83,076	283,076	283,046	283,046	30	100%
312	Gas	7,000	-	7,000	4,095	4,095	2,905	59%
31201	Gas	7,000	-	7,000	4,095	4,095	2,905	59%
313	Agua	60,000	8,076	68,076	68,076	68,076	0	100%
31301	Agua	60,000	8,076	68,076	68,076	68,076	0	100%
314	Telefonía tradicional	50,000	3,949	53,949	53,674	53,674	275	99%
31401	Telefonía tradicional	50,000	3,949	53,949	53,674	53,674	275	99%
315	Telefonía celular	17,000	334	17,334	17,258	17,258	76	100%
31501	Telefonía celular	17,000	334	17,334	17,258	17,258	76	100%
317	Servicio de acceso a internet, redes y procesamiento de información	330,000	4,821	334,821	334,821	334,821	0	100%
31701	Servicio de acceso a internet, redes y procesamiento de información	330,000	4,821	334,821	334,821	334,821	0	100%
318	Servicios postales y telegráficos	40,000	-	40,000	22,186	22,186	17,814	55%
31801	Servicio postal	40,000	-	40,000	22,186	22,186	17,814	55%
3200	Servicio de arrendamiento	312,000	41,997	353,997	345,676	345,676	8,321	95%
322	Arrendamiento de Edificios	12,000	3,000	15,000	13,500	13,500	1,500	90%
32201	Arrendamiento de Edificios	12,000	3,000	15,000	13,500	13,500	1,500	90%
323	Arrendamiento de mobiliario y equipo de administración, educacional y recreativo	180,000	(11,064)	168,936	168,936	168,936	0	100%
32302	Arrendamiento de bienes y equipos informáticos	180,000	(11,064)	168,936	168,936	168,936	0	100%
325	Arrendamiento de equipo de transporte	25,000	40,000	65,000	58,179	58,179	6,821	90%
32501	Arrendamiento de equipo de transporte	25,000	40,000	65,000	58,179	58,179	6,821	90%
327	Arrendamiento de activos intangibles	95,000	10,061	105,061	105,061	105,061	0	100%
32701	Patentes, regalías y otros	95,000	10,061	105,061	105,061	105,061	0	100%
3300	Servicios profesionales, científicos, técnicos y otros servicios	1,473,123	758,110	2,231,233	2,221,112	2,221,112	10,121	100%
331	Servicios legales, de contabilidad, auditorías y relacionados	650,000	31,560	681,560	681,560	681,560	0	100%
33101	Servicios legales, de contabilidad, auditorías y relacionados	650,000	31,560	681,560	681,560	681,560	0	100%

333	Servicios de consultoría en tecnologías de la información	28,000	21,227	49,227	49,227	49,227	0	100%
33301	Servicios de Informática	28,000	21,227	49,227	49,227	49,227	0	100%
33302	Servicios de consultorias						0	
334	Servicios de capacitación	85,123	461,589	546,712	546,712	546,712	0	100%
33401	Servicios de capacitación	85,123	461,589	546,712	546,712	546,712	0	100%
336	Servicios de apoyo administrativo, traducción, fotocopiado e impresión	330,000	292,000	622,000	615,101	615,101	6,899	99%
33603	Impresiones y publicaciones oficiales	330,000	292,000	622,000	615,101	615,101	6,899	99%
33605	Licitaciones, convenios y convocatorias						0	
338	Servicios de vigilancia	380,000	(48,266)	331,734	328,512	328,512	3,222	99%
33801	Servicios de vigilancia	380,000	(48,266)	331,734	328,512	328,512	3,222	99%
3400	Servicios financieros, bancarios y comerciales	395,000	(75,235)	319,765	307,191	307,191	12,574	96%
341	Servicios Financieros, bancarios	25,000	23,500	48,500	47,097	47,097	1,403	97%
34101	Servicios Financieros, bancarios	25,000	23,500	48,500	47,097	47,097	1,403	97%
344	Seguros de responsabilidad patrimonial y fianzas	370,000	(98,735)	271,265	260,094	260,094	11,171	96%
34401	Seguros de responsabilidad patrimonial y fianzas	370,000	(98,735)	271,265	260,094	260,094	11,171	96%
347	Fletes y manobras	-	-	-	-	-	0	
34701	Fletes y manobras	-	-	-	-	-	0	
3500	Servicios mantenimiento y conservación e instalación	1,110,000	(358,716)	751,284	724,935	724,935	26,349	96%
351	Conservación y mantenimiento menor de inmuebles	600,000	(337,758)	262,242	238,808	238,808	23,434	91%
35101	Mantenimiento y conservación de inmuebles	600,000	(337,758)	262,242	238,808	238,808	23,434	91%
352	Instalación, reparación y mantenimiento de mobiliario y equipo de administración, educacional y recreativo	-	-	-	-	-	0	
35201	Mantenimiento y conservación de mobiliario y equipo	-	-	-	-	-	0	
35202	Mant y conservación de mob y eq para esc. Lab y talleres	-	-	-	-	-	0	
355	Reparación y mantenimiento de equipo de transporte	70,000	56	70,056	70,056	70,056	0	100%
35501	Mantenimiento de equipo de transporte	70,000	56	70,056	70,056	70,056	0	100%
358	Servicios de limpieza y manejo de desechos	400,000	(79,706)	320,294	320,294	320,294	0	100%
35801	Servicios de limpieza y manejo de desechos	400,000	(79,706)	320,294	320,294	320,294	0	100%
359	Servicios de jardinería y fumigación	40,000	58,691	98,691	95,777	95,777	2,915	97%
35901	Servicios de jardinería y fumigación	40,000	58,691	98,691	95,777	95,777	2,915	97%
3600	Servicios de comunicación social y publicidad	210,000	(94,208)	115,793	63,672	63,672	52,120	55%
361	Difusión por radio, televisión y otros medios de mensajes sobre programas y actividades gubernamentales	210,000	(94,208)	115,793	63,672	63,672	52,120	55%
36101	Difusión por radio, televisión y otros medios de mensajes sobre programas y actividades gubernamentales	210,000	(94,208)	115,793	63,672	63,672	52,120	55%
362	Difusión por radio, televisión y otros medios de mensajes comerciales	-	-	-	-	-	0	
36201	Difusión por radio, televisión y otros medios de mensajes comerciales	-	-	-	-	-	0	
365	Servicios de la Industria Filmica del Sonido y del Video	-	-	-	-	-	0	

36501	Servicios de la Industria Filmica del Sonido y del Video	-	-	-	-	-	0	0	0	0
3700	Servicios de traslado y viáticos	1,334,236	1,270,738	1,270,738	1,270,738	1,270,738	63,498	63,498	63,498	95%
371	Pasajes aéreos	480,000	472,123	472,123	472,123	472,123	32,877	32,877	32,877	93%
37101	Pasajes aéreos	480,000	472,123	472,123	472,123	472,123	32,877	32,877	32,877	93%
372	Pasajes terrestres	85,000	87,242	87,242	87,242	87,242	0	0	0	100%
37201	Pasajes terrestres	85,000	87,242	87,242	87,242	87,242	0	0	0	100%
375	Viáticos en el país	550,000	579,900	579,900	579,900	579,900	13,100	13,100	13,100	98%
37501	Viáticos en el país	450,000	493,000	493,000	493,000	493,000	0	0	0	100%
37502	Gastos de camino	100,000	86,900	86,900	86,900	86,900	13,100	13,100	13,100	87%
376	Viáticos en el extranjero	60,000	86,065	86,065	86,065	86,065	15,929	15,929	15,929	84%
37601	Viáticos en el extranjero	60,000	86,065	86,065	86,065	86,065	15,929	15,929	15,929	84%
379	Otros servicios de traslado y hospedaje	45,000	45,408	45,408	45,408	45,408	1,592	1,592	1,592	97%
37901	Cuotas	45,000	45,408	45,408	45,408	45,408	1,592	1,592	1,592	97%
3800	Servicios oficiales	320,000	295,000	295,000	295,000	295,000	47,853	47,853	47,853	84%
381	Gastos de ceremonial	120,000	95,000	95,000	95,000	95,000	13,968	13,968	13,968	85%
38101	Gastos de ceremonial	120,000	95,000	95,000	95,000	95,000	13,968	13,968	13,968	85%
382	Gastos de orden social y cultural	150,000	122,265	122,265	122,265	122,265	27,735	27,735	27,735	82%
38201	Gastos de orden social y cultural	150,000	122,265	122,265	122,265	122,265	27,735	27,735	27,735	82%
383	Congresos y convenciones	50,000	43,850	43,850	43,850	43,850	6,150	6,150	6,150	88%
38301	Congresos y convenciones	50,000	43,850	43,850	43,850	43,850	6,150	6,150	6,150	88%
384	Exposiciones	-	-	-	-	-	0	0	0	0
38401	Exposiciones	-	-	-	-	-	0	0	0	0
3900	Otros servicios generales	18,000	9,528	9,528	9,528	9,528	8,472	8,472	8,472	53%
392	Impuestos y derechos	18,000	9,528	9,528	9,528	9,528	8,472	8,472	8,472	53%
39201	Impuestos y derechos	18,000	9,528	9,528	9,528	9,528	8,472	8,472	8,472	53%
	<b>Total del Gasto</b>	<b>7,277,773</b>	<b>6,893,313</b>	<b>6,893,313</b>	<b>6,893,313</b>	<b>6,893,313</b>	<b>250,407</b>	<b>250,407</b>	<b>250,407</b>	

*[Signature]*  
 Lic. Salvador Raúl González Valenzuela  
 Rector



*[Signature]*  
 L.C.P. Servando Sánchez Carrizo  
 Director de Administración y Finanzas



**Estado Analítico del Ejercicio Presupuesto de Egresos  
Por Partida del Gasto**  
Universidad Tecnológica de San Luis Río Colorado  
Del 01 de enero al 31 de diciembre de 2018  
(PESOS)

TRIMESTRE: Cuarto

Ejercicio del Presupuesto por Partida / Descripción	Egresos Aprobado Anual (1)	Ampliaciones/ (Reducciones) (2)	Egresos Modificado Anual (3=1+2)	Egresos Devengado Acumulado (4)	Egresos Pagado Acumulado (5)	Subejercicio (6 = 3 - 4)	% Avance Anual (7= 4/3)
4000							
4300							
439							
43901							
4400							
442							
44201							
44203							
44204							
<b>Total del Gasto</b>						0	

" SIN INFORMACION QUE REVELAR "

*[Signature]*  
Lic. Salvador Raúl González Valenzuela  
Rector

*[Signature]*  
L.C.P. Servando Sánchez Carrizoza  
Director de Administración y Finanzas





Sistema Estatal de Evaluación  
Estado Analítico del Ejercicio Presupuesto de Egresos  
Por Partida del Gasto

Universidad Tecnológica de San Luis Rio Colorado  
Del 01 de enero al 31 de diciembre de 2018

TRIMESTRE: Cuarto

(PESOS)

Ejercicio del Presupuesto por Partida / Descripción		(1)	(2)	(3=1+2)	(4)	(5)	(6 = 3 - 4)	(7= 4/3)
		Egresos Aprobado Anual	Ampliaciones/ (Reducciones)	Egresos Modificado Anual	Egresos Devengado Acumulado	Egresos Pagado Acumulado	Subejercicio	% Avance Anual
5000	Bienes muebles, inmuebles e intangibles	3,666,892	3,828,413	7,495,305	7,495,226	7,495,226	80	100%
5100	Mobiliario y equipo de administración	3,178,191	3,429,144	6,607,335	6,607,255	6,607,255	80	100%
511	Muebles de oficina y estantería	50,000	(6,500)	43,500	43,500	43,500	0	100%
51101	Muebles de oficina y estantería	50,000	6,500	43,500	43,500	43,500	0	100%
513	Bienes artísticos, culturales y científicos	-	-	-	-	-	0	0
51301	Bienes artísticos, culturales y científicos	-	-	-	-	-	0	0
515	Equipo de cómputo y de tecnologías de la información	193,463	1,156,785	1,350,248	1,350,248	1,350,248	0	100%
51501	Bienes informáticos	193,463	1,156,785	1,350,248	1,350,248	1,350,248	0	100%
519	Otros mobiliarios y equipo de administración	2,934,728	2,278,859	5,213,587	5,213,508	5,213,508	80	100%
51901	Equipo de Administración	100,000	1,328,761	1,428,761	1,428,761	1,428,761	0	100%
51902	Mobiliario y equipo para escuelas, laboratorios y talleres	2,834,728	950,098	3,784,826	3,784,747	3,784,747	80	100%
5200	Mobiliario y equipo educacional y recreativo	188,701	360,582	549,283	549,283	549,283	0	100%
521	Equipos y aparatos audiovisuales	188,701	360,582	549,283	549,283	549,283	0	100%
52101	Equipos y aparatos audiovisuales	188,701	360,582	549,283	549,283	549,283	0	100%
523	Cámaras fotográficas y de vídeo	-	-	-	0	0	0	0
52301	Cámaras fotográficas y de vídeo	-	-	-	0	0	0	0
5400	Vehículos y equipo de transporte	-	62,408	62,408	62,408	62,408	0	100%
541	Vehículos y equipo de transporte	-	62,408	62,408	62,408	62,408	0	100%
54101	Automóviles y camiones	-	62,408	62,408	62,408	62,408	0	100%
5600	Maquinaria, otros equipos y herramientas	-	-	-	0	0	0	0
561	Maquinaria y equipo agropecuario	-	-	-	0	0	0	0
56101	Maquinaria y equipo agropecuario	-	-	-	0	0	0	0
562	Maquinaria y equipo industrial	-	-	-	0	0	0	0
56201	Maquinaria y equipo industrial	-	-	-	0	0	0	0
564	Sistemas de aire acondicionado, calefacción y refrigeración industrial	-	-	-	0	0	0	0
56401	Sistemas de aire acondicionado, calefacción y refrigeración industrial	-	-	-	0	0	0	0
5800	Bienes Inmuebles	-	-	-	0	0	0	0
581	Terrenos	-	-	-	0	0	0	0
58101	Terrenos	-	-	-	0	0	0	0

5900	Activos Intangibles												
591	Software	300,000	\$	(23,721)	276,279	276,279	276,279	276,279	276,279	276,279	276,279	0	100%
59101	Software	300,000	\$	(23,721)	276,279	276,279	276,279	276,279	276,279	276,279	276,279	0	100%
597	Licencias informáticas e intelectuales	300,000	\$	(23,721)	276,279	276,279	276,279	276,279	276,279	276,279	276,279	0	100%
59701	Licencias informáticas e intelectuales	-			-	0	0	0	0	0	0	0	
	Total del Gasto	3,666,882		3,828,413	7,495,305	7,495,226	7,495,226	7,495,226	7,495,226	7,495,226	7,495,226	80	

*[Handwritten signature]*

Lic. Salvador Raúl González Valenzuela  
Rector

*[Handwritten signature]*  
L.C.P. Servando Sánchez Carrizoza  
Director de Administración y Finanzas





Sistema Estatal de Evaluación  
Estado Analítico del Ejercicio Presupuesto de Egresos  
Por Partida del Gasto

Universidad Tecnológica de San Luis Rio Colorado  
Del 01 de enero al 31 de diciembre de 2018

(PESOS)

TRIMESTRE: Cuarto

Ejercicio del Presupuesto por Partida / Descripción	Egresos Aprobado Anual (1)	Ampliaciones/ (Reducciones) (2)	Egresos Modificado Anual (3=1+2)	Egresos Devengado Acumulado (4)	Egresos Pagado Acumulado (5)	Subejercicio (6 = 3 - 4)	% Avance Anual (7= 4/3)
6000 Inversión Publica	5,652,587	3,618,303	9,270,890	9,253,575	9,253,575	17,315	100%
6200 Obras Publicas en bienes propios	5,652,587	3,618,303	9,270,890	9,253,575	9,253,575	17,315	100%
622 Edificación no habitacional	5,652,587	3,618,303	9,270,890	9,253,575	9,253,575	17,315	100%
62217 Infraestructura y equipamiento en materia de educación superior	5,652,587 \$	3,618,302.78	9,270,890	9,253,575	9,253,575.11	17,315	100%
Total del Gasto	5,652,587	3,618,303	9,270,890	9,253,575	9,253,575.11	17,315	

**SALDO TOTAL \$ 41,640,838.99 \$ 4,424,679.46 \$ 46,065,518.45 \$ 45,757,432.41 \$ 45,757,432.41 \$ 308,086.04**

Lic. Salvador Raúl González Valenzuela  
Rector

L.C.P. Servando Sánchez Carrizosa  
Director de Administración y Finanzas



**Sistema Estatal de Evaluación**  
**Estado Analítico del Ejercicio de Presupuesto de Egresos- Detallado – LDF**  
**(Clasificación de Servicios Personales por Categoría)**  
**Universidad Tecnológica de San Luis Rio Colorado**  
**Del 01 de Enero al 31 de Diciembre de 2018**

CPCA-II-14

(PESOS)

**CUENTA PÚBLICA 2018**

Concepto (c)	Egresos					Subejercicio (e)
	Aprobado (d)	Ampliaciones/ (Reducciones)	Modificado	Devengado	Pagado	
<b>I. Gasto No Etiquetado (I=A+B+C+D+E+F)</b>	22,900,000.00		22,900,000.00	20,426,607.23	20,426,607.23	2,473,392.77
A. Personal Administrativo y de Servicio Público	18,200,000.00		18,200,000.00	15,125,021.91	15,125,021.91	3,074,978.09
B. Magisterio	4,700,000.00		4,700,000.00	5,301,585.32	5,301,585.32	601,585.32
C. Servicios de Salud (C=c1+c2)						
c1) Personal Administrativo						
c2) Personal Médico, Paramédico y afin						
D. Seguridad Pública						
E. Gastos asociados a la implementación de nuevas leyes federales o reformas a las mismas (E = e1 + e2)						
e1) Nombre del Programa o Ley 1						
e2) Nombre del Programa o Ley 2						
F. Sentencias laborales definitivas						
<b>II. Gasto Etiquetado (II=A+B+C+D+E+F)</b>		2,469,882.28	2,469,882.28			2,469,882.28
A. Personal Administrativo y de Servicio Público						
B. Magisterio						
C. Servicios de Salud (C=c1+c2)						
c1) Personal Administrativo						
c2) Personal Médico, Paramédico y afin						
D. Seguridad Pública						
E. Gastos asociados a la implementación de nuevas leyes federales o reformas a las mismas (E = e1 + e2)						
e1) Nombre del Programa o Ley 1						
e2) Nombre del Programa o Ley 2						
F. Sentencias laborales definitivas		2,469,882.28	2,469,882.28			2,469,882.28
<b>III. Total del Gasto en Servicios Personales (III = I + II)</b>	22,900,000.00	2,469,882.28	20,430,117.72	20,426,607.23	20,426,607.23	3,510.49

\_\_\_\_\_  
 Lic. Salvador Raúl González Valenzuela  
 Rector

\_\_\_\_\_  
 L.C.P. Servando Sánchez Carrizosa  
 Director de Administración y Finanzas



Sistema Estatal de Evaluación  
 Conciliación entre los Egresos Presupuestarios y los Gastos Contables  
 Universidad Tecnológica de San Luis Rio Colorado  
 Al 31 de Diciembre de 2018

CPCA-II-15

CUENTA PÚBLICA 2018

(Pesos)

<b>1. Total de Egresos Presupuestarios</b>		<b>45,757,432.41</b>
--	--	----------------------

(MENOS)

<b>2. Egresos Presupuestarios no contables</b>		<b>16,748,800.66</b>
Mobiliario y equipo de administración	7,495,225.55	
Mobiliario y equipo educacional y recreativo		
Equipo e instrumental médico y de laboratorio		
Vehículos y equipo de transporte		
Equipo de defensa y seguridad		
Maquinaria, otros equipos y herramientas		
Arctivos biológicos		
Bienes inmuebles		
Activos intangibles		
Obra pública en bienes propios	9,253,575.11	
Acciones y participaciones de capital		
Compra de títulos y valores		
Inversiones en fideicomisos, mandatos y otros análogos		
Provisiones para contingencias y otras erogaciones especiales		
Armonización de la deuda pública		
Adeudos de ejercicios fiscales anteriores (ADEFAS)		
<b>Otros Egresos Presupuestales No Contables</b>		

(MAS)

<b>3. Gastos contables no presupuestarios</b>		<b>5,523,487.88</b>
Estimaciones, depreciaciones, deterioros, obsolescencia y amortizaciones	5,487,381.07	
Provisiones		
Disminución de inventarios		
Aumento por insuficiencia de estimaciones por pérdida o deterioro u obsolescencia		
Aumento por insuficiencia de provisiones		
Otros gastos	36,106.81	
<b>Otros Gastos Contables No Presupuestales</b>		
<b>4. Total de Gasto Contable (4= 1 - 2 + 3)</b>		<b>34,532,119.63</b>

\_\_\_\_\_  
 Lic. Salvador Raúl Gonzalez Valenzuela  
 Rector

\_\_\_\_\_  
 L.C.P. Servando Sanchez Carrizoza  
 Director de Administración y Finanzas




Sistema Estatal de Evaluación  
 Endeudamiento Neto  
 Universidad Tecnológica de San Luis Rio Colorado  
 Del 01 de Enero al 31 de Diciembre de 2018  
 (pesos)

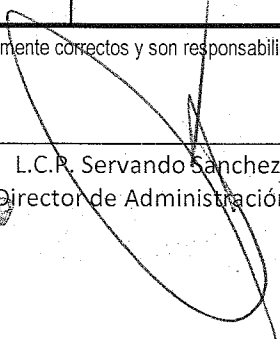
CPCA-II-16

CUENTA PÚBLICA 2018

Identificación del crédito o Instrumento	Contratacion / Colocación	Amortización	Endeudamiento Neto
	A	B	C=A-B
<b>Créditos Bancarios</b>			
1			
2			
3			
4	<b>NADA QUE MANIFESTAR EN ESTE APARTADO</b>		<b>0.00</b>
5			
6			
7			
8			
9			
10			
<b>Total Créditos Bancarios</b>	<b>0.00</b>	<b>0.00</b>	<b>0.00</b>
<b>Otros Instrumentos de Deuda</b>			
1			
2			
3			
4			
5			
6			
7			
8			
9			
10			
<b>Total Otros Instrumentos de Deuda</b>	<b>0.00</b>	<b>0.00</b>	<b>0.00</b>
<b>TOTAL</b>	<b>0.00</b>	<b>0.00</b>	<b>0.00</b>

"Bajo protesta de decir verdad declaramos que los Estados Financieros y sus Notas, son razonablemente correctos y son responsabilidad del emisor"

  
 \_\_\_\_\_  
 Lic. Salvador Raúl Gonzalez Valenzuela  
 Rector

  
 \_\_\_\_\_  
 L.C.P. Servando Sanchez Carrizosa  
 Director de Administración y Finanzas



Sistema Estatal de Evaluación  
Intereses de la Deuda  
Universidad Tecnológica de San Luis Rio Colorado  
Del 01 de Enero al 31 de Diciembre de 2018  
(pesos)

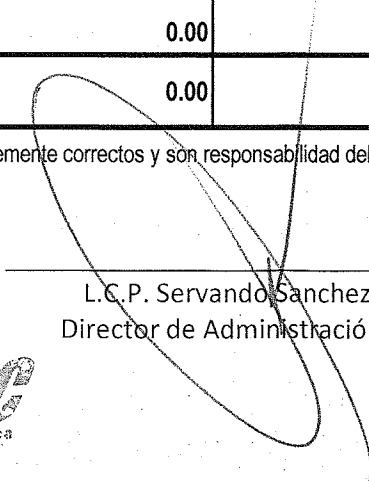
CPCA-II-17

**CUENTA PÚBLICA 2018**

Identificación del crédito o Instrumento	Devengado	Pagado
<b>Créditos Bancarios</b>		
1		
2		
3		
4	<b>NADA QUE MANIFESTAR EN ESTE APARTADO</b>	
5		
6		
7		
8		
9		
10		
<b>Total de Interéses Créditos Bancarios</b>	<b>0.00</b>	<b>0.00</b>
<b>Otros Instrumentos de Deuda</b>		
1		
2		
3		
4		
5		
6		
7		
8		
9		
10		
<b>Total Intereses Otros Instrumentos de Deuda</b>	<b>0.00</b>	<b>0.00</b>
<b>TOTAL</b>	<b>0.00</b>	<b>0.00</b>

"Bajo protesta de decir verdad declaramos que los Estados Financieros y sus Notas, son razonablemente correctos y son responsabilidad del emisor"

  
 Lic. Salvador Raúl González Valenzuela  
 Rector

  
 L.C.P. Servando Sánchez Carrizoza  
 Director de Administración y Finanzas



**Sistema Estatal de Evaluación  
Gasto Por Categoría Programática  
Universidad Tecnológica de San Luis Río Colorado  
Del 01 de Enero al 31 de Diciembre de 2018**

CPCA-III-01

(PESOS)

**CUENTA PÚBLICA 2018**

Concepto	Egresos Aprobado Anual (1)	Ampliaciones/ (Reducciones) (2)	Egresos Modificado Anual (3=1+2)	Egresos Devengado Anual (4)	Egresos Pagado Anual (5)	Subejercicio (6 = 3 - 4)
<b>Programas</b>						
Subsidios: Sector Social y Privado o Estados y Municipios	0	0	0	0	0	0
Sujetos a Reglas de Operación			0			0
Otros Subsidios			0			0
<b>Desempeño de las Funciones:</b>	41,640,839	4,424,679	46,065,518	45,757,432	45,757,432	308,086
Prestación de Servicios Públicos	41,640,839	4,424,679	46,065,518	45,757,432	45,757,432	308,086
Provisión de Bienes Públicos			0			0
Planeación, Seguimiento y Evaluación de Políticas Públicas			0			0
Promoción y Fomento			0			0
Regulación y Supervisión			0			0
Funciones de las Fuerzas Armadas (Únicamente el Gobierno Federal)			0			0
Específicos			0			0
Proyectos de Inversión			0			0
<b>Administrativos y de Apoyos</b>	0	0	0	0	0	0
Apoyo al Proceso Presupuestario y para Mejorar la Eficiencia Institucional			0			0
Apoyo a la Función Pública y al Mejoramiento de la Gestión			0			0
Operaciones Ajenas			0			0
<b>Compromisos</b>	0	0	0	0	0	0
Obligaciones de Cumplimiento de Resolución Jurisdiccional			0			0
Desastres Naturales			0			0
<b>Obligaciones</b>	0	0	0	0	0	0
Pensiones y Jubilaciones			0			0
Aportaciones a la Seguridad Social			0			0
Aportaciones a Fondos de Estabilización			0			0
Aportaciones a Fondos de Inversión y Reestructura de Pensiones			0			0
<b>Programas de gasto Federalizado ( Gobierno Federal)</b>	0	0	0	0	0	0
Gasto Federalizado			0			0
<b>Participaciones a Entidades Federativas y Municipios</b>			0			0
<b>Costo Financiero, Deuda o Apoyo a Deudores y Ahorradores de la Banca</b>			0			0
<b>Adeudos de Ejercicios Fiscales Anteriores</b>			0			0
<b>Total del Gasto</b>	<b>41,640,839</b>	<b>4,424,679</b>	<b>46,065,518</b>	<b>45,757,432</b>	<b>45,757,432</b>	<b>308,086</b>

Lic. Salvador Raúl González Valenzuela  
Rector

L.C.P. Servando Sánchez Carrizosa  
Director de Administración y Finanzas



Sistema Estatal de Evaluación  
Gastos por proyectos de Inversión  
Universidad Tecnológica de San Luis Rio Colorado  
Del 01 de Enero al 31 de Diciembre de 2018  
(pesos)

CPCA-III-03

CUENTA PÚBLICA 2018

GASTO DE INVERSION EJERCIDO:		
NOMBRE DEL PROYECTO	MONTO EROGADO	ORIGEN DEL RECURSO*
<b>NADA QUE MANIFESTAR EN ESTE APARTADO</b>		


\* Se deberán informar con todas las fuentes del recurso.


Ya sean obras con Recurso Federal, Recurso Estatal e Ingresos Propios del ente Público.

"Bajo protesta de decir verdad declaramos que los Estados Financieros y sus Notas, son razonablemente correctos y son responsabilidad del emisor"

  
Lic. Salvador Raúl González Valenzuela  
Rector



  
L.C.P. Servando Sánchez Carrizoza  
Director de Administración y Finanzas



Gobierno del Estado de Sonora

GOBIERNO DEL ESTADO DE SONORA

ETCA-III-04

TRIMESTRE: CUARTO

INFORME DE AVANCE PROGRAMÁTICO 2018

CLAVE	NOMBRE DEL INDICADOR	UNID. MEDIDA	TIPO META	VAL. ACUM.	DATOS	PROGRAMARIO ORIGINAL				MODIFICADO				REALIZADO				% DE AVANCE TRIMESTRAL
						PRIMERO	SEGUNDO	TERCERO	CUARTO	ANUAL	PRIMERO	SEGUNDO	TERCERO	CUARTO	ANUAL	PRIMERO	SEGUNDO	

DEPENDENCIA / ENTIDAD 72 UNIVERSIDAD TECNOLÓGICA DE SAN LUIS RIO COLORADO

UNIDAD ADMINISTRATIVA 010 RECTORÍA

ECA/IEO	EDUCACIÓN SUPERIOR DE CALIDAD PARA EL DESARROLLO																										
113	EDUCACIÓN SUPERIOR UNIVERSITARIA.																										
	ACTIVIDADES INSTITUCIONALES	A	SI	MET NUM	3.00	3.00	3.00	3.00	3.00	3.00	3.00	3.00	3.00	3.00	3.00	12.00	12.00	3.00	3.00	3.00	3.00	3.00	3.00	3.00	3.00	100.00%	
				DEN																							

EVALUACIÓN CUALITATIVA

CUMPLIMOS CON LO PROGRAMADO PARA EL TRIMESTRE

UNIDAD ADMINISTRATIVA 020 DIRECCIÓN DE VINCULACIÓN

	INDICE DE CAPTACION	A	NO	P	ACCION	MET NUM	0.00%	0.00%	100%	100%	100%	100%	100%	100%	100%	100%	100%	100%	100%	100%	100%	100%	100%	100%	100%	100%	0.00%	
						DEN																						

EVALUACIÓN CUALITATIVA

ESTE INDICADOR SE REFLEJA EN EL TERCER TRIMESTRE YA QUE ES EL INDICE DE CAPTACION

UNIDAD ADMINISTRATIVA 030 DIRECCIÓN DE ADMINISTRACIÓN Y FINANZAS

	INDICE DE CALIDAD EN LOS INFORMES TRIMESTRALES	A	NO	P	ACCION	MET NUM	100.00	100.00	100.00	100.00	100.00	100.00	100.00	100.00	100.00	100.00	100.00	100.00	100.00	100.00	100.00	100.00	100.00	100.00	100.00	100.00	100.00%	
						DEN																						

EVALUACIÓN CUALITATIVA

SE ENVIO LA INFORMACION EN TIEMPO Y FORMA

	INDICE DE CALIDAD EN LOS INFORMES SOBRE GASTO FEDERALIZADO	A	NO	P	ACCION	MET NUM	100.00	100.00	100.00	100.00	100.00	100.00	100.00	100.00	100.00	100.00	100.00	100.00	100.00	100.00	100.00	100.00	100.00	100.00	100.00	100.00	100.00%	
						DEN																						

EVALUACIÓN CUALITATIVA

SE REALIZA Y ENVIA LA INFORMACION EN TIEMPO Y FORMA

	PORCENTAJE DE DECREMENTO EN NUMERO DE OBSERVACIONES DE AUDITORIA AL INFORME DE CUENTA PUBLICA	A	NO	P	ACCION	MET NUM	0.00	0.00	0.00	0.00	0.00	0.00	0.00	0.00	0.00	0.00	0.00	0.00	0.00	0.00	0.00	0.00	0.00	0.00	0.00	0.00	80.00%	
						DEN																						

EVALUACIÓN CUALITATIVA

LAS 2 OBSERVACIONES PENDIENTES, SE ENCUENTRAN PARCIALMENTE SOLVENTADAS . POR ENCONTRARSE EN DEMANDA JURIDICA.


UNIDAD ADMINISTRATIVA 040 DIRECCIÓN ACADÉMICA

	INDICE DE REPROBACION	A	NO	P	ACCION	MET NUM	0.00%	0.00%	100%	100%	100%	100%	100%	100%	100%	100%	100%	100%	100%	100%	100%	100%	100%	100%	100%	100%	100.00%	
						DEN																						

EVALUACIÓN CUALITATIVA

SE CONSIDERA EL 3% DE MANERA CUATRIMESTRAL. LOS AVANCES SON AL CIERRE DEL CUATRIMESTRE DE DICIEMBRE DEL 2018





Gobierno del Estado de Sonora

**GOBIERNO DEL ESTADO DE SONORA**  
**INFORME DE AVANCE PROGRAMÁTICO 2018**

ETCA-III-04

TRIMESTRE: CUARTO

CLAVE	NOMBRE DEL INDICADOR	UNI. MEDIDA	TPO META	VAL ACUM.	DATOS	PROGRAMADO ORIGINAL				MODIFICADO				REALIZADO				% DE AVANCE TRIMESTRAL
						PRIMERO	SEGUNDO	TERCERO	CUARTO	ANUAL	PRIMERO	SEGUNDO	TERCERO	CUARTO	ANUAL	PRIMERO	SEGUNDO	

**DEPENDENCIA / ENTIDAD 72 UNIVERSIDAD TECNOLÓGICA DE SAN LUIS RIO COLORADO**

INDICE DE DESERCIÓN	ACCIÓN	P	NO	MET	VAL ACUM.	DATOS	PROGRAMADO ORIGINAL				MODIFICADO				REALIZADO				% DE AVANCE TRIMESTRAL	
							PRIMERO	SEGUNDO	TERCERO	CUARTO	ANUAL	PRIMERO	SEGUNDO	TERCERO	CUARTO	ANUAL	PRIMERO	SEGUNDO		TERCERO
							0.00%	100%	100%	100%	100%	100%	100%	100%	100%	0.00%	160.71%	371.9%	155.44%	44.55%
							0.00	9.00	9.00	9.00	9.00	9.00	9.00	9.00	9.00	0.00	9.00	9.00	9.00	
							0.00	9.00	9.00	9.00	9.00	9.00	9.00	9.00	9.00	0.00	5.60	2.42	5.76	

EVALUACIÓN CUALITATIVA

SE CONSIDERA EL 9% DE MANERA CUATRIMESTRAL. ESTE INDICADOR ES EVALUADO CUATRIMESTRALMENTE, POR LO QUE SE PRESENTAN DATOS AL CIERRE DE DICIEMBRE

**UNIDAD ADMINISTRATIVA 050 SUBDIRECCIÓN DE PLANEACIÓN Y EVALUACIÓN**

PORCENTAJE DE CUMPLIMIENTO DE LAS OBLIGACIONES DE LOS SUJETOS OBLIGADOS DEL PODER EJECUTIVO	ACCIÓN	P	NO	MET	VAL ACUM.	DATOS	PROGRAMADO ORIGINAL				MODIFICADO				REALIZADO				% DE AVANCE TRIMESTRAL	
							PRIMERO	SEGUNDO	TERCERO	CUARTO	ANUAL	PRIMERO	SEGUNDO	TERCERO	CUARTO	ANUAL	PRIMERO	SEGUNDO		TERCERO
							100%	100%	100%	100%	100%	100%	100%	100%	100%	44.14%	55.17%	54.48%	55.17%	
							145.00	145.00	145.00	145.00	145.00	145.00	145.00	145.00	145.00	64.00	80.00	79.00	80.00	
							145.00	145.00	145.00	145.00	145.00	145.00	145.00	145.00	145.00	145.00	145.00	145.00	145.00	145.00

EVALUACIÓN CUALITATIVA

EL RESULTADO OBTENIDO ES EN BASE A LA EXISTENCIA, CONGRUENCIA Y ACTUALIZACIÓN. SE ESTA TRABAJANDO PARA MEJORAR EL RESULTADO DE DICHO INDICADOR.

UNIVERSIDAD TECNOLÓGICA DE SAN LUIS RIO COLORADO  
E404E10 EDUCACIÓN SUPERIOR DE CALIDAD PARA EL DESARROLLO

EJE 4 Todos los sonorense todas las oportunidades

Reto 04 Elevar la calidad de la educación para impulsar la creatividad, el ingenio, las competencias y los valores fundamentales de los sonorense y potenciar el talento del personal docente y desarrollando sus capacidades de aprendizaje.

Beneficiarios: Población de 18 a 22 años en el estado de Sonora.

Educación Superior de calidad para el Desarrollo

Resumen parrafo (Objetivo)	Indicadores		Frecuencia	Línea base		Medios de Verificación (Fuentes)	Supuestos	
	Nombre	Ejemplo		Unidad de medida	2015			2019
<p><b>PROPOSITO</b></p> <p>Los jóvenes del noreste de Sonora de 18 a 22 años, reciben educación de nivel superior con perspectiva de desarrollo con el desarrollo sustentable de la región apoyada en el ámbito académico de calidad, actualizada y con pertinencia social.</p>	Cobertura en Educación Superior <sup>1</sup>	(Matrícula total de educación superior a nivel licenciatura / Población de 18 a 22 años en el estado de Sonora) * 100	Matrícula	2015 (108,611 / 260,706) * 100 = 41.7% (ciclo escolar 2017 2018)	2019 (115,382 / 260,706) * 100 = 44.3%	<p>Anexos Estadísticas de la Dirección General de Planeación http://planeacion.secyt.gob.mx/psom/ingegest/dex.html</p> <p>Proyecciones de Población de CONAPO para el estado de Sonora a mitad del año.</p>	El Estado de Sonora cuenta con las condiciones y presupuesto para ofertar educación superior de calidad a los jóvenes de 18 a 22 años.	
	Porcentaje de Programas educativos de educación superior que oferta la UTSLRC con Autoevaluación de educadores <sup>2</sup> * 100	(Número de programas con autoevaluación de educadores CIEES / Total de programas de educadores) * 100	Porcentaje	Anual	(0/6) * 100	(0/6) * 100	<p>Reconocimiento CIEES de programa Autoevaluado</p> <p>Las áreas administrativas cooperan en el cumplimiento de los indicadores CIEES a través de la emisión de indicaciones y cuenta con suficiente presupuesto para atender recomendaciones CIEES</p>	Los jóvenes del noreste del Estado de Sonora desean y pueden continuar sus estudios de educación superior, la UTSLRC cuenta con la infraestructura necesaria para atender la demanda
<p><b>COMPONENTES</b></p> <p>C1 Gestión Institucional Eficiente y mejora de la vinculación con los sectores público, social y privado. Planeación y evaluación (Coordinación Administrativa)</p> <p>C2 Transparencia y rendición de cuentas, formación y modernización Administrativa y Pedagógica (Colaboración)</p>	Cobertura en el entorno	(Número inscritos en el primer semestre del año XI Total de inscritos en el Nivel Medio Superior de la zona de indicación de la UTSLRC que demanda educación superior (Julio año XI) * 100	Porcentaje	2015 (294789) * 100	2019 (414,864) * 100 = 27%	<p>Formatos 911 de inicio de ciclo escolar</p>	Los empleadores generan vacantes, los egresados requieren de egresados de la UTSLRC	
	Porcentaje de egresados incorporados al mercado laboral	(Número de egresados empleados o ubicados en el mercado laboral en áreas acordes con su perfil profesional dentro de los primeros 7 meses posteriores a su egreso / Número de egresados en esa generación) * 100.	Porcentaje	Anual	(64/168) * 100	(57/166) * 100	<p>Base de datos de seguimiento de egresados</p>	La información se entrega y se publica en los tiempos y formas solicitadas
	Porcentaje de cumplimiento de las Obligaciones de Transparencia de los Sujetos Obligados del Poder Ejecutivo	(Número de Obligaciones de Transparencia de los Sujetos Obligados del Poder Ejecutivo que cumplen con las características de congruencia, existencia y actualización / Total de Obligaciones de Transparencia de los Sujetos Obligados) * 100	Constante	Trimestral	(x/y) * 100 = 27%	(x/y) * 100 = 27%		

Matriz de Indicadores para Resultados

Resumen narrativo (Objetivos)	Indicadores				Frecuencia	Línea base		Supuestos
	Nombre	Fórmula	Sentido del Indicador	Unidad de medida		2016	2019	
<p>AC1.C1: Políticas de desarrollo de servicios educativos</p> <p>AC1.C2: Administración académica y de calidad de los recursos humanos; materiales, financieros, tecnológicos y de información</p> <p>AC2.C1: Consejo Directivo</p> <p>AC2.C2:</p>	Porcentaje de atención a la demanda de nuevo ingreso	$\frac{\text{Estudiantes de Nuevo Ingreso inscritos} / \text{Total de Aspirantes a Estudiantes de Nuevo Ingreso}}{\text{Estudiantes de Nuevo Ingreso}} * 100$	Ascendente	Estudiantes	Anual	(294/294) *100	(414/414) *100	La extracción de alumnos de nuevo ingreso cumple con lo proyectado
	Índice de eficiencia terminal	$\frac{\text{Número de egresados del ciclo n} / \text{Alumnos de nuevo ingreso del ciclo n-2}}{\text{Número de egresados del ciclo n-2}} * 100$	Ascendente	Estudiantes	Anual	(68/294) *100	(155/414) *100	Los alumnos permanecen estudiando su educación superior
	Porcentaje de titulación	$\frac{\text{Total de egresados titulados} / \text{Total de Egresados}}{\text{Total de Egresados}} * 100$	Ascendente	Estudiantes	Anual	(125/135) *100	(125/245) *100	Los egresados de Educación superior diseñan y cumplen con los requisitos para iniciar estudios superiores
	Porcentaje de docentes capacitados o actualizados	$\frac{\text{Personal docente capacitado en el año n} / \text{Total de personal docente en el año n}}{\text{Personal docente en el año n}} * 100$	Ascendente	Docentes	Anual	(60/60) *100	(69/69) *100	Se cuenta con un programa de capacitación, los docentes diseñan capacitaciones, se cuenta con suficiencia presupuestal
	Porcentaje de docentes Participantes en Proyectos de Investigación	$\frac{\text{Docentes participantes en proyectos de investigación en el año n}}{\text{Total de docentes de la Institución al inicio del ciclo n}} * 100$	Ascendente	Docentes	Anual	(1/69) *100	(1/69) *100	Los docentes cuentan con proyectos de investigación, se cuenta con suficiencia presupuestal
	Porcentaje de Profesores de Tiempo Completo con Perfil desahabte PRODEP	$\frac{\text{Profesores de Tiempo Completo con Perfil PRODEP}}{\text{Total Profesores de Tiempo Completo}} * 100$	Ascendente	Docentes	Anual	(2/19) *100	(4/3) *100	Profesores de Tiempo Completo que cumplen requisitos con el perfil PRODEP
	Porcentaje de Personal administrativo capacitado	$\frac{\text{Personal administrativo capacitado en el año X}}{\text{Total de personal administrativo, directivo y de servicios en el año X}} * 100$	Constante	Personas	Anual	(36/39) *100	(37/37) *100	Se cuenta con un programa de capacitación, el personal administrativo desea capacitarse, se cuenta con suficiencia presupuestal
	Porcentaje de mantenimientos realizados a la Infraestructura Institucional	$\frac{\text{Número de mantenimientos realizados} / \text{Número de mantenimientos programados}}{\text{Número de mantenimientos programados}} * 100$	Constante	Acción	Trimestral	(4/4) *100	(4/4) *100	Los mantenimientos se realizan de acuerdo a lo planeado, se cuenta con personal capacitado y presupuesto
	Número de informes del estado de la Institución ante el Consejo Directivo	Informes presentados	Constante	Informe	Trimestral	4	4	Las juntas de consejo se realizan de acuerdo a lo planeado
	Porcentaje de procesos Institucionales certificados bajo la Norma ISO 9001:2015	$\frac{\text{Número de procesos Institucionales certificados bajo la Norma ISO 9001:2015} / \text{Total de procesos Institucionales}}{\text{Total de procesos Institucionales}} * 100$	Constante	Procesos	Anual	(1/1) *100	(1/1) *100	Las instituciones certificadoras se encuentran disponibles, se cumplen con criterios de certificación necesarios
Proporción de Estudiantes participando en actividades Deportivas	$\frac{\text{Estudiantes que participan en actividades Deportivas en el ciclo n}}{\text{Total de estudiantes del ciclo n}} * 100$	Constante	Estudiantes	Anual	(50/789) *100	(52/864) *100	Se cuenta con un programa de actividades deportivas, los alumnos desean realizar un deporte	

Matriz de indicadores para Resultados

Supuestos  
de la  
Estrategia

Supuestos  
de la  
Estrategia

Resumen narrativo (Objetivo)		Indicadores				Línea base		Meta		Medios de verificación		Supuestos	
		Nombre	Fórmula	Significado del Indicador	Unidad de medida	Frecuencia	2016	2019	2019	(Fuentes)			
Ampliación de los espacios de vinculación con los sectores público, social y privado. (Contribución a la sostenibilidad)		Proporción de Estudiantes participando en actividades culturales	(Estudiantes que participan en actividades culturales en el ciclo n / Total de estudiantes en el ciclo n) x100	Constante	Estudiantes	Anual	(20/789) *100	(23/864) *100		Listas de estudiantes inscritos en actividades culturales	Se cuenta con un programa de actividades culturales, los alumnos desean realizar una actividad cultural		
Fortalecimiento de la relación de cuentas y la transparencia del ejercicio de los recursos. (Contribución a la sostenibilidad)		Porcentaje de estudiantes becados en el ciclo n / Total de estudiantes en el ciclo n) x100	(Estudiantes becados en el ciclo n / Total de estudiantes en el ciclo n) x100	Constante	Estudiantes	Anual	(130/789) *100	(160/864) *100		Porción de beneficiarios	La UTSJ FC cuenta con un perfil de beneficiarios, se cuenta con subsección presupuestal		
		Porcentaje de Auditorías de control interno	(Auditorías de control interno realizadas / Auditorías de control interno programadas) * 100	Ascendente	Porcentaje	Anual	(1/1) *100	(1/1) *100		Informes de Auditoría Interna	Las auditorías se realizan en tiempo y forma de acuerdo a lo programado		
		Índice de Calidad en los Informes trimestrales	$IC = (0,25 * T) + (0,25 * cont) + (0,25 * ipre) + (0,25 * iprog)$ Donde: T = Valor mayor entre 0 y 11 - (0,1 * DA) DA = Días de atraso a partir de la fecha límite de entrega. cont = (Número de formatos contables entregados correctos / Total de formatos contables a entregar) Ipre = (Número de formatos presupuestales entregados correctos / Total de formatos presupuestales a entregar) Iprog = (Número de formatos programáticos entregados correctos / Total de formatos programáticos a entregar)	Constante	Puntos	Trimestral	100%	100%			Los informes trimestrales se entregan y publican en tiempo y forma de acuerdo a lo solicitado		

[https://docs.wikistatic.com/480/489511\\_3132\\_4f2b-29634-4b486145f6-c43bac9c5c.pdf](https://docs.wikistatic.com/480/489511_3132_4f2b-29634-4b486145f6-c43bac9c5c.pdf)



Sistema Estatal de Evaluación  
Indicadores de Postura Fiscal  
Universidad Tecnológica de San Luis Río Colorado  
Del 01 de Enero al 31 de Diciembre de 2018

CPCA-IV-01

(pesos)

CUENTA PÚBLICA 2018

Concepto	Estimado Original Anual	Devengado	Pagado 3
<b>I. Ingresos Presupuestarios (I= 1 + 2)</b>	41,640,839.00	39,890,303.25	39,890,303.25
1. Ingresos Gobierno del Estado 1			
2. Ingresos Sector Paraestatal 1	41,640,839.00	39,890,303.25	39,890,303.25
<b>II. Egresos Presupuestarios (II= 3+4)</b>	41,640,838.99	45,757,432.41	45,757,432.41
3. Egresos del Gobierno de la Entidad Federativa 2			
4. Egresos del Sector Paraestatal 2	41,640,838.99	45,757,432.41	45,757,432.41
<b>III. Balance Presupuestario (Superávit o Déficit) (III= I-II)</b>	0.01	-5,867,129.16	-5,867,129.16
Concepto	Estimado Original Anual	Devengado	Pagado 3
<b>III. Balance Presupuestario (Superávit o Déficit)</b>	0.01	-5,867,129.16	-5,867,129.16
<b>IV. Interés, Comisiones y Gastos de la Deuda</b>			
<b>V. Balance Primario (superávit o Déficit) (V= III-IV)</b>	0.01	-5,867,129.16	-5,867,129.16
Concepto	Estimado Original Anual	Devengado	Pagado 3
<b>A. Financiamiento</b>			
<b>B. Amortización de la Deuda</b>			
<b>C. Endeudamiento o Desendeudamiento (C=A-B)</b>	0.00	0.00	0.00

"Bajo protesta de decir verdad declaramos que los Estados Financieros y sus Notas, son razonablemente correctos y son responsabilidad del emisor"

  
Lic. Salvador Raúl Gonzalez-Valenzuela  
Rector

  
L.C.P. Servando Sanchez Carrizosa  
Director de Administración y Finanzas



Concepto (c)	Estimado/ Aprobado (d)	Devengado	Recaudado/ Pagado
<b>A. Ingresos Totales (A = A1+A2+A3)</b>	41,640,839	39,890,303	39,890,303
A1. Ingresos de Libre Disposición	3,040,650	4,110,792	4,110,792
A2. Transferencias Federales Etiquetadas	38,600,189	35,779,511	35,779,511
A3. Financiamiento Neto	-	-	-
<b>B. Egresos Presupuestarios<sup>1</sup> (B = B1+B2)</b>	41,640,839	45,757,432	45,757,432
B1. Gasto No Etiquetado (sin incluir Amortización de la Deuda Pública)	35,703,129	29,008,632	29,008,632
B2. Gasto Etiquetado (sin incluir Amortización de la Deuda Pública)	5,937,710	16,748,801	16,748,801
<b>C. Remanentes del Ejercicio Anterior (C = C1 + C2)</b>	-	-	-
C1. Remanentes de Ingresos de Libre Disposición aplicados en el periodo	-	-	-
C2. Remanentes de Transferencias Federales Etiquetadas aplicados en el periodo	-	-	-
<b>I. Balance Presupuestario (I = A - B + C)</b>	0	5,867,129	5,867,129
<b>II. Balance Presupuestario sin Financiamiento Neto (II = I - A3)</b>	0	5,867,129	5,867,129
<b>III. Balance Presupuestario sin Financiamiento Neto y sin Remanentes del Ejercicio Anterior (III= II - C)</b>	0	5,867,129	5,867,129

Concepto	Aprobado	Devengado	Pagado
<b>E. Intereses, Comisiones y Gastos de la Deuda (E = E1+E2)</b>	-	-	-
E1. Intereses, Comisiones y Gastos de la Deuda con Gasto No Etiquetado	-	-	-
E2. Intereses, Comisiones y Gastos de la Deuda con Gasto Etiquetado	-	-	-
<b>IV. Balance Primario (IV = III + E)</b>	0	5,867,129	5,867,129

Concepto	Estimado/ Aprobado	Devengado	Recaudado/ Pagado
<b>F. Financiamiento (F = F1 + F2)</b>	-	-	-
F1. Financiamiento con Fuente de Pago de Ingresos de Libre Disposición	-	-	-
F2. Financiamiento con Fuente de Pago de Transferencias Federales Etiquetadas	-	-	-
<b>G. Amortización de la Deuda (G = G1 + G2)</b>	-	-	-
G1. Amortización de la Deuda Pública con Gasto No Etiquetado	-	-	-
G2. Amortización de la Deuda Pública con Gasto Etiquetado	-	-	-
<b>A3. Financiamiento Neto (A3 = F - G)</b>	-	-	-

**Sistema Estatal de Evaluación  
Balance Presupuestario - LDF  
Universidad Tecnológica de San Luis Rio Colorado  
Del 01 de Enero al 31 de Diciembre de 2018  
(PESOS)**

CPCA-IV-02

**CUENTA PÚBLICA 2018**

Concepto	Estimado/ Aprobado	Devengado	Recaudado/ Pagado
A1. Ingresos de Libre Disposición	3,040,650	4,110,792	4,110,792
A3.1 Financiamiento Neto con Fuente de Pago de Ingresos de Libre Disposición (A3.1 = F1 - G1)	-	-	-
F1. Financiamiento con Fuente de Pago de Ingresos de Libre Disposición	-	-	-
G1. Amortización de la Deuda Pública con Gasto No Etiquetado	-	-	-
B1. Gasto No Etiquetado (sin incluir Amortización de la Deuda Pública)	35,703,129	29,008,632	29,008,632
C1. Remanentes de Ingresos de Libre Disposición aplicados en el periodo	-	-	-
<b>V. Balance Presupuestario de Recursos Disponibles (V = A1 + A3.1 - B 1 + C1)</b>	<b>32,662,479</b>	<b>24,897,840</b>	<b>24,897,840</b>
<b>VI. Balance Presupuestario de Recursos Disponibles sin Financiamiento Neto (VI = V - A3.1)</b>	<b>32,662,479</b>	<b>24,897,840</b>	<b>24,897,840</b>

Concepto	Estimado/ Aprobado	Devengado	Recaudado/ Pagado
A2. Transferencias Federales Etiquetadas	38,600,189	35,779,511	35,779,511
A3.2 Financiamiento Neto con Fuente de Pago de Transferencias Federales Etiquetadas (A3.2 = F2 - G2)	-	-	-
F2. Financiamiento con Fuente de Pago de Transferencias Federales Etiquetadas	-	-	-
G2. Amortización de la Deuda Pública con Gasto Etiquetado	-	-	-
B2. Gasto Etiquetado (sin incluir Amortización de la Deuda Pública)	5,937,710	16,748,801	16,748,801
C2. Remanentes de Transferencias Federales Etiquetadas aplicados en el periodo	-	-	-
<b>VII. Balance Presupuestario de Recursos Etiquetados (VII = A2 + A3.2 - B2 + C2)</b>	<b>32,662,479</b>	<b>19,030,710</b>	<b>19,030,710</b>
<b>VIII. Balance Presupuestario de Recursos Etiquetados sin Financiamiento Neto (VIII = VII - A3.2)</b>	<b>32,662,479</b>	<b>19,030,710</b>	<b>19,030,710</b>

  
Lic. Salvador Raúl Gonzalez Valenzuela  
Rector

  
L.C.P. Servando Sanchez Carrizoza  
Director de Administración y Finanzas

Sistema Estatal de Evaluación  
 Relación de Cuentas Bancarias Productivas Específicas  
 Universidad Tecnológica de San Luis Rio Colorado  
 Del 01 de Enero al 31 de Diciembre de 2018  
 (pesos)

CPCA-IV-03

CUENTA PÚBLICA 2018

Fondo, Programa o Convenio		Datos de la Cuenta Bancaria	
		Institución Bancaria	Número de Cuenta
1	PROGRAMA FEDERAL	BANCO SANTANDER (MEXICO),S.A.	18-00007118-8
2	FAMES	BANCO SANTANDER (MEXICO),S.A.	18-00005868-6
3	PRODEP	BANCO NACIONAL DE MEXICO,S.A	7009/4792353
4			
5			
6			
7			
8			
9			
10			

"Bajo protesta de decir verdad declaramos que los Estados Financieros y sus Notas, son razonablemente correctos y son responsabilidad del emisor"

  
 Lic. Salvador Raúl Gonzalez Valenzuela  
 Rector

  
 L.C.P. Servando Sanchez Carrizoza  
 Director de Administración y Finanzas





Sistema Estatal de Evaluación  
 Relación de Bienes Muebles e Inmuebles que Componen su Patrimonio  
 Universidad Tecnológica de San Luis Rio Colorado  
 Al 31 de Diciembre de 2018  
 (pesos)

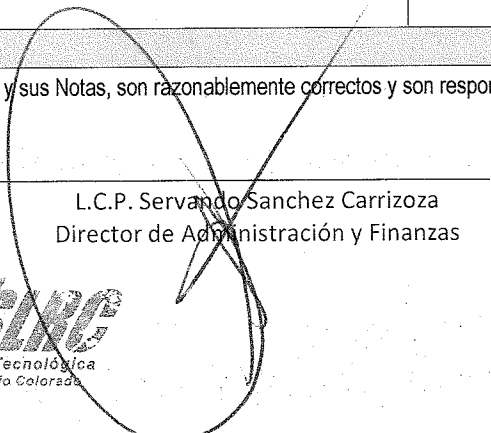
CPCA-IV-04

CUENTA PÚBLICA 2018

	Código	Descripción del Bien	Valor en Libros
	<b>BIENES MUEBLES</b>		
1	3113020005		351,568.07
2	311301009		2,123,315.04
3	311303000		6,043,700.52
4			
7			
8			
9			
	<b>BIENES INMUEBLES</b>		
	<b>TERRENOS</b>		
10	311302002		21,069,985.25
11			
	<b>EDIFICIOS</b>		
	311302001	EDIFICIO	21,310,528.63
	311302003	EDIFICIO BIBLIOTECA	13,070,141.01
12	311302004	EDIFICIO LABORATORIO	13,471,324.29
13			
	<b>Y DEMAS INMUEBLES</b>		

Bajo protesta de decir verdad declaramos que los Estados Financieros y sus Notas, son razonablemente correctos y son responsabilidad del emisor

  
 Lic. Salvador Raúl González Valenzuela  
 Rector

  
 L.C.P. Servando Sánchez Carrizosa  
 Director de Administración y Finanzas

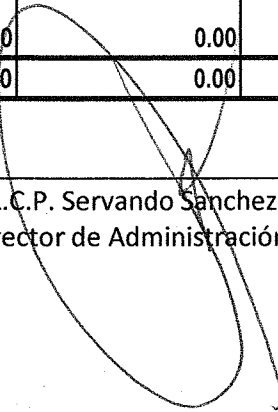
**Sistema Estatal de Evaluación**  
**Relación de esquemas bursátiles y de coberturas financieras**  
**Universidad Tecnológica de San Luis Rio Colorado**  
**Del 01 de Enero al 31 de Diciembre 2018**  
**(pesos)**

**CPCA-IV-05**

**CUENTA PÚBLICA 2018**

Identificación del Instrumento	Colocación	Interés Ganados	Valor Actual
	A	B	C=A+B
1			
2			
3			
4	NADA QUE MANIFESTAR EN ESTE APARTADO		0.00
5			
6			
7			
8			
9			
10			
<b>Total</b>	0.00	0.00	0.00
<b>Otros Instrumentos de Bursatilización</b>			
1			
2			
3			
4			
5			
6			
7			
8			
9			
10			
<b>Total Otros Instrumentos</b>	0.00	0.00	0.00
<b>TOTAL</b>	0.00	0.00	0.00

  
 Lic. Salvador Raúl Gonzalez Valenzuela  
 Rector

  
 L.C.P. Servando Sanchez Carrizoza  
 Director de Administración y Finanzas



**SISTEMA ESTATAL DE EVALUACIÓN  
DEPENDENCIA / ENTIENDAD: UNIVERSIDAD TECNOLÓGICA DE SAN LUIS RÍO COLORADO  
ANÁLISIS DE VARIACIONES PROGRAMÁTICOS-PRESUPUESTAL**

CUENTA PÚBLICA 2018

Al 31 de diciembre de 2018

**PRESUPUESTO DE INGRESOS PARA EL EJERCICIO DE 2018**

Se autoriza el presupuesto de ingresos de esta universidad en la Primera Sesión Ordinaria de Consejo celebrada el día 08 de febrero de 2018. El primer monto autorizado es por la cantidad de \$41'640,838.99. Monto que se desglosa en el siguiente recuadro.

Origen	Monto
Subsidio Estatal	\$ 13,528,587.00
Subsidio Federal	\$ 18,505,701.00
Ingresos Propios	\$ 3,040,650.00
PFCE 2016-2017	\$ 93,462.74
PFCE 2017-2018	\$ 20,123.00
FAMES	\$ 534,728.18
Fondo de Contingencias 2015	\$ 2,000,000.00
Ampliacion de Recurso 2017	\$ 1,567,587.07
Presupuesto Estatal Comprometido del ejercicio 2017	\$ 2,350,000.00
<b>Total</b>	<b>\$ 41,640,838.99</b>

Dentro de la primera reunión de consejo celebrada el día 08 de febrero de 2018. Se solicita autorización para que la cantidad de \$1'500,000.00 del remanente del ejercicio 2017 se utilice para la elaboración de infraestructura necesaria para el adecuado funcionamiento de la institución. **Por lo tanto el presupuesto de ingresos total para el ejercicio 2018 es por la cantidad de: \*\$43'140,838.99\***

\*Esta cantidad no se mira reflejado en el recuadro, ya que la cantidad de \$ 1'500,000.00 estaba puesta a aprobación.

**\*En el cuarto trimestre, se autorizan nuevos presupuestos como aplicación, mismos que se miran reflejados en cuadros anexos. Monto total del ejercicio 2018 \$46'065,518.45**

**SISTEMA ESTATAL DE EVALUACIÓN  
DEPENDENCIA / ENTIENDAD: UNIVERSIDAD TECNOLÓGICA DE SAN LUIS RÍO COLORADO  
ANÁLISIS DE VARIACIONES PROGRAMÁTICOS-PRESUPUESTAL**

CUENTA PÚBLICA 2018

Al 31 de diciembre de 2018

**SOLICITUD PARA EL USO FONDO DE CONTINGENCIAS 2017**

Se autoriza en la Tercera Sesión de Consejo del día jueves 04 de octubre de 2018 el uso de Fondo de Contingencias por la cantidad de \$304,178.59 (Son: Trescientos cuatro mil ciento setenta y ocho pesos 59/100 M.N)

Cabe mencionar que el monto del fondo de contingencias es por la cantidad de \$ 1'565,570.27 (son: un millón quinientos sesenta y cinco mil quinientos setenta pesos 27/100 M.N), quedando la cantidad de \$ 1'261,391.69 (son: un millón doscientos sesenta y un mil trescientos noventa y un pesos 69/100 M.N) con la cantidad solicitada a continuación.

EJERCICIO	CANTIDAD
2017	\$ 304,178.59

El importe se utilizó en la liquidación de acuerdo a la Ley Federal de Trabajo. Esta cantidad se procurará reintegrarse, en caso de generarse ingresos propios excedentes a los programados al término del ejercicio.

SOLICITUD DE FONTO DE CONTINGENCIAS			
PARTIDA	CONCEPTO	JUSTIFICACIÓN	MONTO
15201	Indemnización al Personal	Indemnización del Personal:	\$ 279,864.12
13202	Gratificación por fin de año	Patricia González de Anda y	\$ 22,107.41
13201	Prima Vacacional	Jesus Fabiola Rodríguez Obeso	\$ 2,207.06
<b>TOTAL</b>			<b>\$ 304,178.59</b>

ANEXO

**SISTEMA ESTATAL DE EVALUACIÓN**  
**DEPENDENCIA / ENTIENDAD: UNIVERSIDAD TECNOLÓGICA DE SAN LUIS RÍO COLORADO**  
**ANÁLISIS DE VARIACIONES PROGRAMÁTICAS-PRESUPUESTAL**

CUENTA PÚBLICA 2018

Al 31 de diciembre de 2018

**REPROGRAMACIÓN DE RECURSOS ESTATALES POR \$ 5'380,200.00**

Referente al oficio No. 05.06.2000/2018 emitido el día 03 de diciembre de 2018 por la Subsecretaría de Egresos del Gobierno del Estado, que menciona la aceptación de la reprogramación del monto \$5'473,238.00 (son: cinco millones cuatrocientos setenta y tres mil doscientos treinta y ocho pesos 00/100 M.N) del capítulo 1000 "Servicios Personales" a los capítulos correspondientes según el listado autorizado por la Secretaría de Hacienda, que a continuación se mencionan.

Dicho monto se encuentra distribuido de la siguiente manera:

CAPITULO	DESCRIPCIÓN	AUMENTO
5000	BIENES MUEBLES, INMUEBLES E INTANGIBLES	\$ 2,914,400.00
6000	INVERSIÓN PÚBLICA	\$ 2,465,800.00
***	<b>TOTAL</b>	<b>\$ 5,380,200.00</b>

**AUMENTO DE PARTIDA POR EL REEMBOLSO DEL PROGRAMA DE FONDO DE APORTACIONES MÚLTIPLES (FAM) POR PROVEEDOR**

En el ejercicio 2017 se realiza un contrato de compra – venta, por la adquisición de una Prensa Hidráulica y un Deshidratador, equipo requerido por la carrera de Procesos Alimentarios.

Debido al incumplimiento del contrato por parte del proveedor, el 10 de agosto del presente, el proveedor realiza la devolución total de monto pagado por la universidad, siendo: \$ 750,770.00 (son: setecientos cincuenta mil setecientos setenta pesos 00/100 M.N)

Por lo anterior se solicita la autorización para poder ejercer el monto antes mencionado, para la adquisición de un Torno CNC modelo TK36 para cumplir con los planes educativos de la carrera de Mantenimiento Industrial y Mecatrónica.

**CAPITULO 5000: BIENES MUEBLES, INMUEBLES E INTANGIBLES \$ 750,770.00**

PARTIDA	DESCRIPCIÓN	AUMENTO	JUSTIFICACIÓN
51902	Mobiliario y equipo para escuelas, laboratorios y talleres	\$ 750,770.00	Equipamiento especializado para la carrera de Mecatrónica y Mantenimiento Industrial. Torno CNC

ANEXO

**SISTEMA ESTATAL DE EVALUACIÓN**  
**DEPENDENCIA / ENTIENDAD: UNIVERSIDAD TECNOLÓGICA DE SAN LUIS RÍO COLORADO**  
**ANÁLISIS DE VARIACIONES PROGRAMÁTICAS-PRESUPUESTAL**

CUENTA PÚBLICA 2018

Al 31 de diciembre de 2018

--	--	--	--

**CAMBIO DE PARTIDAS PRESUPUESTALES ENTRE EL MISMO CAPITULO**

Se autorizan los siguientes cambios de partidas en la Segunda Sesión de Consejo del día lunes 18 de junio de 2018

<b>Autorización de Cambio de Partidas</b>						
<b>AUMENTO Y DISMINUCIÓN DE PARTIDAS</b>						
<b>CORRESPONDIENTES AL 1ro TRIMESTRE DE 2018</b>						
<b>CAPITULO 1000 FONDO DE CONTINGENCIAS 2015</b>						
CONCEPTO	PARTIDA	SALDO	AUMENTO	DISMINUCIÓN	SALDO EN PARTIDA	JUSTIFICACIÓN
Mobiliario y equipo para escuelas laboratorios y talleres	51901	\$ 2,000,000.00	-	\$ 144,575.40	\$ 1,855,424.60	Cambio de partidas en material solicitado
Material eléctrico y electrónico	24601	\$ 33,198.44	\$ 144,575.40	-	\$ 177,773.84	Cambio de partidas en material solicitado
<b>CAPITULO 3000 RECURSO FEDERAL</b>						
CONCEPTO	PARTIDA	SALDO	AUMENTO	DISMINUCIÓN	SALDO EN PARTIDA	JUSTIFICACIÓN
Energía eléctricas a escuelas	31102	\$ 1,439,228.00		\$ 8,000.00	\$ 1,431,228.00	Instalaciones eléctricas por adecuaciones a laboratorios
Servicios e Instalaciones para centros Escolares	31103	\$ -7,232.46	\$ 8,000.00		\$ 767.54	Instalaciones eléctricas por adecuaciones a laboratorios
Mantenimiento y conservación de inmuebles	35101	\$ 572,068.79		\$ 40,000.00	\$ 532,068.79	Suficiencia presupuestal en partida
Arrendamiento de equipo de transporte	32501	\$ -30,332.00	\$ 40,000.00		\$ 9,668.00	Arrendamiento de camiones por feria educativa de la universidad.
<b>SALDOS AL 31 DE MARZO DE 2018</b>						
<b>Cabe mencionar que el aumento y disminución fueron entre los mismos capítulos, no afectando la estructura programática.</b>						

**SISTEMA ESTATAL DE EVALUACIÓN  
DEPENDENCIA / ENTIENDAD: UNIVERSIDAD TECNOLÓGICA DE SAN LUIS RÍO COLORADO  
ANÁLISIS DE VARIACIONES PROGRAMÁTICAS-PRESUPUESTAL**

CUENTA PÚBLICA 2018

Al 31 de diciembre de 2018

Se autorizan los siguientes cambios de partidas en la Segunda Sesión de Consejo del día lunes 18 de junio de 2018

Autorización de Cambio de Partidas						
AUMENTO Y DISMINUCIÓN DE PARTIDAS						
<b>CAPITULO 3000 RECURSO FEDERAL</b>						
CONCEPTO	PARTIDA	SALDO	AUMENTO	DISMINUCIÓN	SALDO EN PARTIDA	JUSTIFICACIÓN
Servicios de Capacitación	33401	\$ -11,842.00	\$ 25,000.00		\$ 13,158.00	Curso de capacitación: Industria 4.0
Gastos de Ceremonial	38101	\$ 110,194.79		\$ 25,000.00	\$ 85,194.79	Suficiencia Presupuestal en esta partida
<b>CAPITULO 3000 INGRESOS PROPIOS</b>						
CONCEPTO	PARTIDA	SALDO	AUMENTO	DISMINUCIÓN	SALDO EN PARTIDA	JUSTIFICACIÓN
Servicios Financieros y bancarios	34101	\$ -9,827.45	\$ 15,000.00		\$ 5,172.55	Pago de comisiones en banco por manejo de cuentas
Mantenimiento y conservación de inmueble	35101	\$ 388,585.30		\$ 15,000.00	\$ 373,585.30	Suficiencia presupuestal en esta partida
<b>SALDOS AL 31 DE MAYO DE 2018</b>						
Cabe mencionar que el aumento y disminución fueron entre los mismos capítulos y la misma fuente de financiamiento, no afectando la estructura programática.						


ANEXO

**SISTEMA ESTATAL DE EVALUACIÓN**  
**DEPENDENCIA / ENTIDAD: UNIVERSIDAD TECNOLÓGICA DE SAN LUIS RÍO COLORADO**  
**ANÁLISIS DE VARIACIONES PROGRAMÁTICAS-PRESUPUESTAL**

CUENTA PÚBLICA 2018

Al 31 de diciembre de 2018

Se autorizan los siguientes cambios de partidas en la Tercera Sesión de Consejo del día jueves 04 de octubre de 2018

		<b>Autorización de Cambio de Partidas</b>				04 de octubre de 2018	
		<b>AUMENTO Y DISMINUCIÓN DE PARTIDAS</b>					
<b>CAPÍTULO 1000 FEDERAL</b>							
CONCEPTO	PARTIDA	SALDO	AUMENTO	DISMINUCIÓN	SALDO EN PARTIDA	JUSTIFICACIÓN	
Suelos	11301	\$ 6,695,828.61		\$ 8,000.00	\$ 6,687,828.61	Suficiencia Presupuestal en esta partida	
Estimulo al Desempeño	17102	\$ -	\$ 8,000.00		\$ 8,000.00	Estimulo al desempeño por clausula del Contrato Colectivo de Sindicato de la Universidad a personal administrativo y	
<b>CAPÍTULO 2000 ESTATAL</b>							
CONCEPTO	PARTIDA	SALDO	AUMENTO	DISMINUCIÓN	SALDO EN PARTIDA	JUSTIFICACIÓN	
Materiales y útiles menores de oficina	21101	\$ 125,469.34		\$ 8,000.00	\$ 117,469.34	Suficiencia presupuestal en esta partida	
Adquisición de agua potable	22106	\$ -1,863.60	\$ 8,000.00		\$ 6,136.40	Incremento en el alumnado, por lo tanto hay mas consumo de agua.	
<b>CAPÍTULO 3000 INGRESOS PROPIOS</b>							
CONCEPTO	PARTIDA	SALDO	AUMENTO	DISMINUCIÓN	SALDO EN PARTIDA	JUSTIFICACIÓN	
Energía Eléctricas a Escuelas	31102	\$ 1,076,649.74	\$ -	\$ 268,000.00	\$ 808,649.74	Suficiencia Presupuestal en esta partida	
Servicios de Capacitación	33401	\$ -131,067.39	\$ 195,000.00		\$ 63,932.61	Se capacita el rector de esta universidad en CINCIUINGUA INTERNATIONAL LANGUAGE CENTER	
Impresiones y Publicaciones Oficiales	33603	\$ -7,070.00	\$ 50,000.00		\$ 42,930.00	Impresión de títulos TSU e ING	
Viáticos al Extranjero	37601	\$ -6,170.00	\$ 20,000.00		\$ 13,830.00	Viáticos al extranjero para Rectoría por capacitación en Cincinnati, Ohio	
Arrendamiento de Edificio	32201	\$ -1,500.00	\$ 3,000.00		\$ 1,500.00	Aumentan el costo de arrendamiento en el municipio para evento de graduación	
<b>CAPÍTULO 3000 RECURSO FEDERAL</b>							
CONCEPTO	PARTIDA	SALDO	AUMENTO	DISMINUCIÓN	SALDO EN PARTIDA	JUSTIFICACIÓN	
Impresiones y Publicación Oficiales	33603	\$ -77,246.00	\$ 120,000.00		\$ 42,754.00	Pago de Títulos Técnico Superior Universitario e Ingeniería. Pago que se realiza ante el Gobierno del Estado.	
Mantenimiento y Conservación de mobiliario y equipo	35101	\$ 479,563.41		\$ 120,000.00	\$ 359,563.41	Solvencia Presupuestal en esta partida	
<b>Cabe mencionar que el aumento y disminución fueron entre los mismos capítulos y la misma fuente de financiamiento, no afectando la estructura programática.</b>							



**SISTEMA ESTATAL DE EVALUACIÓN**  
**DEPENDENCIA / ENTIENDAD: UNIVERSIDAD TECNOLÓGICA DE SAN LUIS RÍO COLORADO**  
**ANÁLISIS DE VARIACIONES PROGRAMÁTICAS-PRESUPUESTAL**

CUENTA PÚBLICA 2018

Al 31 de diciembre de 2018

Se autorizan los siguientes cambios de partidas en la Tercera Sesión de Consejo del día 06 de diciembre de 2018

CAPITULO 1000						
CONCEPTO	PARTIDA	SALDO	AUMENTO	DISMINUCIÓN	SALDO EN PARTIDA	JUSTIFICACIÓN
Sueldos	11301	\$ 3,727,803.51		\$ 680,000.00	\$ 3,047,803.51	Suficiencia presupuestal en esta partida
Sueldo base al personal eventual	12201	\$ -264,685.48	\$ 650,000.00		\$ 385,314.52	Pago a Profesores por Asignatura
Otras Prestaciones	15901	\$ 33.40	\$ 30,000.00		\$ 30,033.40	Prestaciones de seguridad social
CAPITULO 2000						
CONCEPTO	PARTIDA	SALDO	AUMENTO	DISMINUCIÓN	SALDO EN PARTIDA	JUSTIFICACIÓN
Materiales, útiles y equipos menores de oficina	21101	\$ 108,154.25		\$ 78,472.43	\$ 29,681.82	Suficiencia presupuestal en la adquisición de papelería
Refacciones y accesorios menores en equipo de computo y tecnologías de la información	29401	\$ -31,073.70	\$ 78,472.43		\$ 47,398.73	Adquisición de refacciones y herramientas para el área de Sistemas
CAPITULO 3000						
CONCEPTO	PARTIDA	SALDO	AUMENTO	DISMINUCIÓN	SALDO EN PARTIDA	JUSTIFICACIÓN
Mantenimiento y conservación de inmueble	35101	\$ 243,847.76		\$ 84,000.00	\$ 159,847.76	Suficiencia presupuestal en esta partida
Servicios de capacitación	33401	\$ -1,859.39	\$ 10,000.00		\$ 8,140.61	Capacitación a personal administrativo y docente
Impresiones y publicaciones oficiales	33603	\$ -1,213.00	\$ 42,000.00		\$ 40,787.00	Pago de títulos nivel ingeniería y técnico superior universitario
Pasajes aéreos	37101	\$ 12,402.48	\$ 25,000.00		\$ 37,402.48	Vuelos por gestiones académicas y administrativas
Agua potable	31301	\$ -3,959.78	\$ 7,000.00		\$ 3,040.22	Adquisición de agua potable
Difusión por radio, televisión y otros medios de mensajes sobre programas y actividades gubernamentales	36101	\$ 150,782.00		\$ 67,525.21	\$ 83,256.79	Suficiencia presupuestal en esta partida
Servicios financieros y bancarios	34101	\$ -4,493.50	\$ 8,500.00	\$ -	\$ 4,006.50	Cobro de comisiones por manejo de cuentas en banco Santander
Servicios de jardinería y fumigación	35901	\$ 1,308.79	\$ 58,691.21		\$ 60,000.00	Se realizan mantenimiento y suministros de materia a jardinerías así como recolección de basura extra.
Pago de telefonía celular	31501	\$ 1,166.00	\$ 334.00		\$ 1,500.00	Pago de telefonía celular para el área de rectoría
Energía eléctrica a escuelas	31102	\$ 373,836.74		\$ 143,994.00	\$ 229,842.74	Suficiencia presupuestal en esta partida
Impresiones y publicaciones oficiales	33603	\$ -50,488.00	\$ 80,000.00		\$ 29,512.00	Pago de títulos nivel ingeniería y técnico superior universitario
Viáticos en el país	37501	\$ -24,050.00	\$ 40,000.00		\$ 15,950.00	Viáticos requeridos por gestiones de rectoría, académica y de administración en diferentes dependencias
Viáticos en el extranjero	37601	\$ -4,040.00	\$ 21,994.00		\$ 17,954.00	Viáticos requeridos por la movilidad internacional de alumno
Cuotas	37901	\$ 506.00	\$ 2,000.00		\$ 2,506.00	Pago de casetas por transporte terrestre
CAPITULO 5000						
CONCEPTO	PARTIDA	SALDO	AUMENTO	DISMINUCIÓN	SALDO EN PARTIDA	JUSTIFICACIÓN
Mobiliario y equipo para escuelas, laboratorio y talleres	51902	\$ 202,138.90		\$ 62,408.00	\$ 139,730.90	Suficiencia presupuestal en esta partida
Otros equipos de transporte	54901	\$ -	\$ 62,408.00		\$ 62,408.00	Adquisición de motocicleta para vigilancia del guardia de seguridad.

Lic. Salvador Raúl Gonzalez Valenzuela  
Rector

L.C.P. Servando Sanchez Carrizoza  
Director de Administración y Finanzas