

# CUENTA PUBLICA 2019



**UTSIRC**

Universidad Tecnológica  
San Luis Rio Colorado

# Formatos


## Listado de Formatos CPCA "Cuenta Publica Contabilidad Armonizada"

<b>I.- Información contable</b>		
1	CPCA-I-01	Estado de Situación Financiera
2	CPCA-I-02	Estado de Situación Financiera-Detallado-LDF
3	CPCA-I-03	Estado de Actividades
4	CPCA-I-04	Estado de Variación en la Hacienda Pública
5	CPCA-I-05	Estado de Cambios en la Situación Financiera
6	CPCA-I-06	Estado de Flujos de Efectivo
7	CPCA-I-07	Estado Analítico del Activo
8	CPCA-I-08	Estado Analítico de la Deuda y Otros Pasivos
9	CPCA-I-09	Informe Analítico de la Deuda y Otros Pasivos-Detallado-LDF
10	CPCA-I-10	Informe Analítico de Obligaciones Diferentes de Financiamiento-LDF
11	CPCA-I-11	Informe sobre Pasivos Contingentes
12	CPCA-I-12	Notas a los Estados Financieros
<b>II.- Información Presupuestaria</b>		
13	CPCA-II-01	Estado Analítico de Ingresos
14	CPCA-II-02	Estado Analítico de Ingresos Detallado-LDF
15	CPCA-II-03	Conciliación entre los Ingresos Presupuestarios y Contables
16	CPCA-II-04	Estado Analítico del Ejercicio Presupuesto de Egresos
17	CPCA-II-05	Estado Analítico del Ejercicio Presupuesto de Egresos Detallado-LDF Clasificación Por Objeto del Gasto
18	CPCA-II-06	Estado Analítico del Ejercicio Presupuesto de Egresos Clasificación Económica (Por Tipo de Gasto)
19	CPCA-II-07	Estado Analítico del Ejercicio Presupuesto de Egresos Por Unidad Administrativa
20	CPCA-II-08	Estado Analítico del Ejercicio Presupuesto de Egresos Detallado-LDF Por Unidad Administrativa
21	CPCA-II-09	Estado Analítico del Ejercicio Presupuesto de Egresos Clasificación Administrativa, Por Poderes
22	CPCA-II-10	Estado Analítico del Ejercicio Presupuesto de Egresos Clasificación Administrativa, Por tipo de Organismo o Entidad Paraestatal
23	CPCA-II-11	Estado Analítico del Ejercicio Presupuesto de Egresos Clasificación Funcional (Finalidad y Función)
24	CPCA-II-12	Estado Analítico del Ejercicio Presupuesto de Egresos -Detallado-LDF Clasificación Funcional (Finalidad y Función)
25	CPCA-II-13	Estado Analítico del Ejercicio Presupuesto de Egresos Por Partida del Gasto
26	CPCA-II-14	Estado Analítico del Ejercicio Presupuesto de Egresos - Detallado-LDF (Clasificación de Servicios Personales por Categoría)
27	CPCA-II-15	Conciliación entre los Egresos Presupuestarios y los Gastos Contables
28	CPCA-II-16	Endeudamiento Neto
29	CPCA-II-17	Intereses de la Deuda


<b>III.- Información Programática</b>		
30	CPCA-III-01	Gasto por Categoría Programática
31	CPCA-III-02	Gasto por Programa Presupuestario (NO APLICA)
32	CPCA-III-03	Gasto por Proyectos de Inversión
33	CPCA-III-04	Informe de Avance Programático
34	CPCA-III-05	Matriz de Indicadores de Resultados
<b>IV.- Información Complementaria-Anexos.</b>		
35	CPCA-IV-01	Indicadores de Postura Fiscal
36	CPCA-IV-02	Balance Presupuestario-LDF
37	CPCA-IV-03	Relación de Cuentas Bancarias Productivas Específicas
38	CPCA-IV-04	Relación de Bienes que Componen su Patrimonio (SEGUNDO TRIMESTRE y CUENTA PÚBLICA)
39	CPCA-IV-05	Relación de esquemas bursátiles y de coberturas financieras (SOLO EN CUENTA PÚBLICA)
40	Anexo A	Análisis de variaciones Programático-Presupuestal
41	Anexo B	Desglose de saldo en Bancos e Inversiones
42	Anexo C	Gasto de acuerdo a la Estructura Programática (LAYOUT EXCEL)

ACTIVO	2019	2018	PASIVO	2019	2018
<b>Activo Circulante</b>			<b>Pasivo Circulante</b>		
Efectivo y Equivalentes	9,220,293.08	8,493,869.15	Cuentas por Pagar a Corto Plazo	0.02	12,603.51
Derechos a Recibir Efectivo o Equivalentes	33,900.00	504,247.70	Documentos por Pagar a Corto Plazo	-	-
Derechos a Recibir Bienes o Servicios	-	-	- Porción a Corto Plazo de la Deuda Pública a Largo Plazo	-	-
Inventarios	-	-	- Títulos y Valores a Corto Plazo	-	-
Almacenes	-	635,833.12	Pasivos Diferidos a Corto Plazo	-	-
Estimación por Pérdida o Deterioro de Activos Circulantes	-	-	Fondos y Bienes de Terceros en Garantía y/o Administración a Corto Plazo	-	-
Otros Activos Circulantes	-	-	- Provisiones a Corto Plazo	240,814.67	474,141.70
			- Otros Pasivos a Corto Plazo	9,080.89	35,961.77
<b>Total de Activos Circulantes</b>	<b>9,254,193.08</b>	<b>9,633,949.97</b>	<b>Total de Pasivos Circulantes</b>	<b>249,895.54</b>	<b>522,726.98</b>
<b>Activo No Circulante</b>			<b>Pasivo No Circulante</b>		
Inversiones Financieras a Largo Plazo	-	-	Cuentas por Pagar a Largo Plazo	-	-
Derechos a Recibir Efectivo o Equivalentes a Largo Plazo	-	-	Documentos por Pagar a Largo Plazo	-	-
- Bienes Inmuebles, Infraestructura y Construcciones en Proceso	105,422,472.94	84,390,987.41	Deuda Pública a Largo Plazo	-	-
Bienes Muebles	38,582,364.46	33,429,130.52	Pasivos Diferidos a Largo Plazo	-	-
Activos Intangibles	1,530,008.69	1,314,231.99	Fondos y Bienes de Terceros en Garantía y/o en Administración a Largo Plazo	-	-
Depreciación, Deterioro y Amortización Acumulada de Bienes	-	-	Provisiones a Largo Plazo	-	-
Activos Diferidos	-	-			
Estimación por Pérdida o Deterioro de Activos no Circulantes	-	-			
Otros Activos no Circulantes	-	-			
<b>Total de Activos No Circulantes</b>	<b>115,817,965.93</b>	<b>96,871,987.76</b>	<b>Total de Pasivos No Circulantes</b>	<b>-</b>	<b>-</b>
<b>Total de Activos</b>	<b>125,072,159.01</b>	<b>106,505,937.73</b>	<b>Total de Pasivo</b>	<b>249,895.54</b>	<b>522,726.98</b>
			<b>Hacienda Pública/Patrimonio</b>		
			<b>Hacienda Pública/Patrimonio Contribuido</b>	<b>102,080,487.12</b>	<b>77,440,562.81</b>
			Aportaciones	102,080,487.12	77,440,562.81
			Donaciones de Capital	-	-
			Actualización de la Hacienda Pública/Patrimonio	-	-
			<b>Hacienda Pública/Patrimonio Generado</b>	<b>22,741,776.35</b>	<b>28,542,647.94</b>
			Resultados del Ejercicio (Ahorro/ Desahorro)	4,264,556.84	5,547,460.37
			Resultados de Ejercicios Anteriores	27,006,333.19	22,995,187.57
			Revalúos	-	-
			Reservas	-	-
			Rectificaciones de Resultados de Ejercicios Anteriores	-	-
			<b>Exceso o Insuficiencia en la Actualización de la Hacienda Pública/Patrimonio</b>	<b>-</b>	<b>-</b>
			Resultado por Posición Monetaria	-	-
			Resultado por Tenencia de Activos no Monetarios	-	-
			<b>Total Hacienda Pública/Patrimonio</b>	<b>124,822,263.47</b>	<b>105,983,210.75</b>
			<b>Total de Pasivo y Hacienda Pública/Patrimonio</b>	<b>125,072,159.01</b>	<b>106,505,937.73</b>

"Bajo protesta de decir verdad declaramos que los Estados Financieros y sus Notas, son razonablemente correctos y son responsabilidad del emisor"

  
Lic. Salvador Raul Gonzalez Valenzuela  
Rector



  
LCP Servando Sanchez Carrizoza  
Director Administración y Finanzas

Concepto (c)	2019	31 de diciembre de 2018	Concepto (c)	2019	31 de diciembre de 2018
<b>ACTIVO</b>			<b>PASIVO</b>		
<b>Activo Circulante</b>			<b>Activo Circulante</b>		
a. Efectivo y Equivalentes (a=a1+a2+a3+a4+a5+a6+a7)	9,220,293.08	8,493,869.15	a. Cuentas por Pagar a Corto Plazo (a=a1+a2+a3+a4+a5+a6+a7+a8+a9)	9,080.87	48,585.28
a1) Efectivo	10,540.00	5,000.00	a1) Servicios Personales por Pagar a Corto Plazo	0.02	12,603.51
a2) Bancos/Tesorería	9,209,753.08	8,488,869.15	a2) Proveedores por Pagar a Corto Plazo	-	-
a3) Bancos/Depositos y Otros	-	-	a3) Contratistas por Obras Públicas por Pagar a Corto Plazo	-	-
a4) Inversiones Temporales (Hasta 3 meses)	-	-	a4) Participaciones y Aportaciones por Pagar a Corto Plazo	-	-
a5) Fondos con Afectación Específica	-	-	a5) Transferencias Otorgadas por Pagar a Corto Plazo	-	-
a6) Depósitos de Fondos de Terceros en Garantía y/o Administración	-	-	a6) Intereses, Comisiones y Otros Gastos de la Deuda Pública por Pagar a Corto Plazo	-	-
a7) Otros Efectivos y Equivalentes	-	-	a7) Retenciones y Contribuciones por Pagar a Corto Plazo	-	-
b. Derechos a Recibir Efectivo o Equivalentes (b=b1+b2+b3+b4+b5+b6+b7)	33,900.00	504,247.70	a8) Devoluciones de la Ley de Ingresos por Pagar a Corto Plazo	-	-
b1) Inversiones Financieras de Corto Plazo	-	-	a9) Otras Cuentas por Pagar a Corto Plazo	9,080.89	35,981.77
b2) Cuentas por Cobrar a Corto Plazo	-	-	b. Documentos por Pagar a Corto Plazo (b=b1+b2+b3)	-	-
b3) Deudores Diversos por Cobrar a Corto Plazo	-	-	b1) Documentos Comerciales por Pagar a Corto Plazo	-	-
b4) Ingresos por Recuperar a Corto Plazo	33,900.00	504,247.70	b2) Documentos con Contratistas por Obras Públicas por Pagar a Corto Plazo	-	-
b5) Deudores por Anticipos de la Tesorería a Corto Plazo	-	-	b3) Otros Documentos por Pagar a Corto Plazo	-	-
b6) Préstamos Otorgados a Corto Plazo	-	-	c. Porción a Corto Plazo de la Deuda Pública a Largo Plazo (c=c1+c2)	-	-
b7) Otros Derechos a Recibir Efectivo o Equivalentes a Corto Plazo	-	-	c1) Porción a Corto Plazo de la Deuda Pública	-	-
c. Derechos a Recibir Bienes o Servicios (c=c1+c2+c3+c4+c5)	-	-	c2) Porción a Corto Plazo de Arrendamiento Financiero	-	-
c1) Anticipo a Proveedores por Adquisición de Bienes y Prestación de Servicios a Corto Plazo	-	-	d. Títulos y Valores a Corto Plazo	-	-
c2) Anticipo a Proveedores por Adquisición de Bienes Inmuebles y Muebles a Corto Plazo	-	-	e. Pasivos Diferidos a Corto Plazo (e=e1+e2+e3)	-	-
c3) Anticipo a Proveedores por Adquisición de Bienes Intangibles a Corto Plazo	-	-	e1) Ingresos Cobrados por Adelantado a Corto Plazo	-	-
e4) Anticipo a Contratistas por Obras Públicas a Corto Plazo	-	-	e2) Intereses Cobrados por Adelantado a Corto Plazo	-	-
e5) Otros Derechos a Recibir Bienes o Servicios a Corto Plazo	-	-	e3) Otros Pasivos Diferidos a Corto Plazo	-	-
d. Inventarios (d=d1+d2+d3+d4+d5)	-	-	f. Fondos y Bienes de Terceros en Garantía y/o Administración a Corto Plazo (f=f1+f2+f3+f4+f5+f6)	-	-
d1) Inventario de Mercancías para Venta	-	-	f1) Fondos en Garantía a Corto Plazo	-	-
d2) Inventario de Mercancías Terminadas	-	-	f2) Fondos en Administración a Corto Plazo	-	-
d3) Inventario de Mercancías en Proceso de Elaboración	-	-	f3) Fondos Contingentes a Corto Plazo	-	-
d4) Inventario de Materias Primas, Materiales y Suministros para Producción	-	-	f4) Fondos de Fideicomisos, Mandatos y Contratos Análogos a Corto Plazo	-	-
d5) Bienes en Tránsito	-	-	f5) Otros Fondos de Terceros en Garantía y/o Administración a Corto Plazo	-	-
e. Almacenes	-	635,833.12	f6) Valores y Bienes en Garantía a Corto Plazo	-	-

Concepto (c)	2019	31 de diciembre de 2018	Concepto (c)	2019	31 de diciembre de 2018
<b>f. Estimación por Pérdida o Deterioro de Activos Circulantes (I=I1+I2)</b>			<b>9. Provisiones a Corto Plazo (g=g1+g2+g3)</b>	240,814.67	474,141.70
f1) Estimaciones para Cuentas Incobrables por Derechos a Recibir Efectivo o Equivalentes			g1) Provisión para Demandas y Juicios a Corto Plazo		
f2) Estimación por Deterioro de Inventarios			g2) Provisión para Contingencias a Corto Plazo	240,814.67	474,141.70
<b>g. Otros Activos Circulantes (g=g1+g2+g3+g4)</b>			g3) Otras Provisiones a Corto Plazo		
g1) Valores en Garantía			h. Otros Pasivos a Corto Plazo (h=h1+h2+h3)		
g2) Bienes en Garantía (excluye depósitos de fondos)			h1) Ingresos por Clasificar		
g3) Bienes Derivados de Embargos, Decomisos, Aseguramientos y Dación en Pago			h2) Recaudación por Participar		
g4) Adquisición con Fondos de Terceros			h3) Otros Pasivos Circulantes		
<b>IA. Total de Activos Circulantes (IA = a + b + c + d + e + f + g)</b>	9,254,193.08	9,633,949.97	<b>IIA. Total de Pasivos Circulantes (IIA = a + b + c + d + e + f + g + h)</b>	249,895.54	522,726.98
<b>Activo No Circulante</b>			<b>Pasivo No Circulante</b>		
a. Inversiones Financieras a Largo Plazo			a. Cuentas por Pagar a Largo Plazo		
b. Derechos a Recibir Efectivo o Equivalentes a Largo Plazo	105,422,472.94	84,390,987.41	b. Documentos por Pagar a Largo Plazo		
c. Bienes Inmuebles, Infraestructura y Construcciones en Proceso	38,582,364.46	33,429,130.52	c. Deuda Pública a Largo Plazo		
d. Bienes Muebles	1,530,008.69	1,314,231.99	d. Pasivos Diferidos a Largo Plazo		
e. Activos Intangibles	29,716,880.16	22,262,362.16	e. Fondos y Bienes de Terceros en Garantía y/o en Administración a Largo Plazo		
f. Depreciación, Deterioro y Amortización Acumulada de Bienes			f. Provisiones a Largo Plazo		
g. Activos Diferidos			<b>IIIB. Total de Pasivos No Circulantes (IIIB=a + b + c + d + e + f)</b>	249,895.54	522,726.98
h. Estimación por Pérdida o Deterioro de Activos no Circulantes			<b>II. Total del Pasivo (II = IIA + IIIB)</b>	249,895.54	522,726.98
i. Otros Activos no Circulantes	115,817,965.93	96,871,987.76	<b>HACIENDA PÚBLICA PATRIMONIO</b>		
<b>IB. Total de Activos No Circulantes (IB = a + b + c + d + e + f + g + h + i)</b>	115,817,965.93	106,505,937.73	<b>IIIA. Hacienda Pública/ Patrimonio Contribuido (IIIA = a + b + c)</b>	102,080,487.12	77,440,562.81
<b>I. Total del Activo (I = IA + IB)</b>	125,072,159.01	106,505,937.73	a. Aportaciones	102,080,487.12	77,440,562.81
			b. Donaciones de Capital		
			c. Actualización de la Hacienda Pública/ Patrimonio		
			<b>IIIB. Hacienda Pública/ Patrimonio Generado (IIIB = a + b + c + d + e)</b>	22,741,776.35	28,542,647.94
			a. Resultados del Ejercicio (Ahorro/ Desahorro)	4,264,556.84	5,547,460.37
			b. Resultados de Ejercicios Anteriores	27,006,333.19	22,995,187.57
			c. Revalúos		
			d. Reservas		
			e. Rectificaciones de Resultados de Ejercicios Anteriores		
			<b>IIIC. Exceso o Insuficiencia en la Actualización de la Hacienda Pública/ Patrimonio (IIIC=a+b)</b>		
			a. Resultado por Posición Monetaria		
			b. Resultado por Tenencia de Activos no Monetarios		
			<b>III. Total Hacienda Pública/ Patrimonio (III = IIIA + IIIB + IIIC)</b>	124,822,263.47	105,983,210.75
			<b>IV. Total del Pasivo y Hacienda Pública/ Patrimonio (IV = II + III)</b>	125,072,159.01	106,506,337.73



Lic. Salvador Raul Gonzalez Valenzuela  
Rector

LCP Servando Sanchez Carrizoza  
Director Administración y Finanzas

	2019	2018
<b>INGRESOS Y OTROS BENEFICIOS</b>		
<b>Ingresos de Gestión</b>	<b>5,309,841.43</b>	<b>4,110,792.25</b>
Impuestos	-	-
Cuotas y Aportaciones de Seguridad Social	-	-
Contribuciones de Mejoras	-	-
Derechos	-	-
Productos	-	-
Aprovechamientos	-	-
Ingresos por Venta de Bienes y Prestación de Servicios	5,309,841.43	4,110,792.25
<b>Participaciones, Aportaciones, Convenios, Incentivos Derivados de la Colaboración Fiscal, Fondos Distintos de Aportaciones, Transferencias, Asignaciones, Subsidios y Subvenciones, y Pensiones y Jubilaciones</b>	<b>33,430,558.39</b>	<b>35,779,511.00</b>
Participaciones, Aportaciones, Convenios, Incentivos Derivados de la Colaboración Fiscal y Fondos Distintos de Aportaciones	-	-
Transferencias, Asignaciones, Subsidios y Subvenciones, y Pensiones y Jubilaciones	33,430,558.39	35,779,511.00
<b>Otros Ingresos y Beneficios</b>	<b>142,802.60</b>	<b>189,276.75</b>
Ingresos Financieros	142,798.37	189,076.75
Incremento por Variación de Inventarios	-	-
Disminución del Exceso de Estimaciones por Pérdida o Deterioro u Obsolescencia	-	-
Disminución del Exceso de Provisiones	-	-
Otros Ingresos y Beneficios Varios	4.23	200.00
<b>Total de Ingresos y Otros Beneficios</b>	<b>38,883,202.42</b>	<b>40,079,580.00</b>
<b>GASTOS Y OTRAS PÉRDIDAS</b>		
<b>Gastos de Funcionamiento</b>	<b>34,452,589.02</b>	<b>29,008,631.75</b>
Servicios Personales	23,624,420.96	20,426,607.23
Materiales y Suministros	2,534,281.47	1,688,711.09
Servicios Generales	8,293,886.59	6,893,313.43
<b>Transferencias, Asignaciones, Subsidios y Otras Ayudas</b>		
Transferencias Internas y Asignaciones al Sector Público	-	-
Transferencias al Resto del Sector Público	-	-
Subsidios y Subvenciones	-	-
Ayudas Sociales	-	-
Pensiones y Jubilaciones	-	-
Transferencias a Fideicomisos, Mandatos y Contratos Análogos	-	-
Transferencias a la Seguridad Social	-	-
Donativos	-	-
Transferencias al Exterior	-	-
<b>Participaciones y Aportaciones</b>		
Participaciones	-	-
Aportaciones	-	-
Convenios	-	-
<b>Intereses, Comisiones y Otros Gastos de la Deuda Pública</b>		
Intereses de la Deuda Pública	-	-
Comisiones de la Deuda Pública	-	-
Gastos de la Deuda Pública	-	-
Costo por Coberturas	-	-
Apoyos Financieros	-	-
<b>Otros Gastos y Pérdidas Extraordinarias</b>	<b>8,695,170.24</b>	<b>5,523,487.88</b>
Estimaciones, Depreciaciones, Deterioros, Obsolescencia y Amortizaciones	7,454,518.00	5,487,381.07
Provisiones	-	-
Disminución de Inventarios	1,240,645.52	-
Aumento por Insuficiencia de Estimaciones por Pérdida o Deterioro u Obsolescencia	-	-
Aumento por Insuficiencia de Provisiones	-	-
Otros Gastos	6.72	36,106.81
<b>Inversión Pública</b>		
Inversión Pública no Capitalizable	-	-
<b>Total de Gastos y Otras Pérdidas</b>	<b>43,147,759.26</b>	<b>34,532,119.63</b>
<b>Resultados del Ejercicio (Ahorro/Desahorro)</b>	<b>4,264,556.84</b>	<b>5,547,460.37</b>

Bajo protesta de decir verdad declaramos que los Estados Financieros y sus Notas, son razonablemente correctos y son responsabilidad del emisor.

Lic. Salvador Raúl González Valenzuela  
Rector




LCP Servando Sánchez Carrizoza  
Director Administración y Finanzas

**UNIVERSIDAD TECNOLÓGICA DE SAN LUIS RIO COLORADO**  
**Estado de Variación en la Hacienda Pública**  
**Del 01 de Enero al 31 de Diciembre de 2019**


CPCA-I-04

**CUENTA PÚBLICA 2019**

Concepto	Hacienda Pública / Patrimonio Contribuido	Hacienda Pública / Patrimonio Generado de Ejercicios Anteriores	Hacienda Pública / Patrimonio Generado del Ejercicio	Exceso o Insuficiencia en la Actualización de la Hacienda Pública / Patrimonio	Total
Hacienda Pública / Patrimonio Contribuido Neto de 2018	77,440,562.81				77,440,562.81
Aportaciones	77,440,562.81				77,440,562.81
Donaciones de Capital					-
Actualización de la Hacienda Pública/Patrimonio					-
Hacienda Pública / Patrimonio Generado Neto de 2018		22,995,187.57	5,547,460.37		28,542,647.94
Resultados del Ejercicio (Ahorro/Desahorro)			5,547,460.37		5,547,460.37
Resultados de Ejercicios Anteriores		22,995,187.57			22,995,187.57
Revalúos					-
Reservas					-
Rectificaciones de Resultados de Ejercicios Anteriores					-
Exceso o Insuficiencia en la Actualización de la Hacienda Pública / Patrimonio Neto de 2018					-
Resultado por Posición Monetaria					-
Resultado por Tenencia de Activos no Monetarios					-
Hacienda Pública / Patrimonio Neto Final de 2018	77,440,562.81	22,995,187.57	5,547,460.37		105,983,210.75
Cambios en la Hacienda Pública / Patrimonio Contribuido Neto de 2019	24,639,924.31				24,639,924.31
Aportaciones	24,639,924.31				24,639,924.31
Donaciones de Capital					-
Actualización de la Hacienda Pública/Patrimonio					-
Variaciones de la Hacienda Pública / Patrimonio Generado Neto de 2019		4,011,145.62	9,812,017.21		5,800,871.59
Resultados del Ejercicio (Ahorro/Desahorro)			4,264,556.84		4,264,556.84
Resultados de Ejercicios Anteriores		4,011,145.62	5,547,460.37		1,538,314.75
Revalúos					-
Reservas					-
Rectificaciones de Resultados de Ejercicios Anteriores					-
Cambios en el Exceso o Insuficiencia en la Actualización de la Hacienda Pública / Patrimonio Neto de 2019					-
Resultado por Posición Monetaria					-
Resultado por Tenencia de Activos no Monetarios					-
Hacienda Pública / Patrimonio Neto Final de 2019	102,080,487.12	27,006,333.19	4,264,556.84		124,822,263.47

  
 Lic. Salvador Raul Gonzalez Valenzuela  
 Rector



  
 LCP Servando Sanchez Carrizoza  
 Director Administracion y Finanzas



UNIVERSIDAD TECNOLÓGICA DE SAN LUIS RIO COLORADO  
Estado de Cambios en la Situación Financiera  
Del 01 de Enero al 31 de Diciembre de 2019

CPCA-I-05  
CUENTA PÚBLICA 2019

	Origen	Aplicación
<b>Activo</b>	<b>125,072,159.01</b>	<b>18,566,221.28</b>
<b>Activo Circulante</b>	<b>9,254,193.08</b>	<b>-379,756.89</b>
Efectivo y Equivalentes	9,220,293.08	726,423.93
Derechos a Recibir Efectivo o Equivalentes	33,900.00	-470,347.70
Derechos a Recibir Bienes o Servicios		
Inventario		
Almacenes		
Estimación por Pérdida o Deterioro de Activos Circulantes		-635,833.12
Otros Activos Circulantes		
<b>Activo No Circulante</b>	<b>115,817,965.93</b>	<b>18,945,978.17</b>
Inversiones Financieras a Largo Plazo		
Derechos a Recibir Efectivo o Equivalentes a Largo Plazo		
Bienes Inmuebles, Infraestructura y Construcciones en Proceso	105,422,472.94	21,031,485.53
Bienes Muebles	38,582,364.46	5,153,233.94
Activos Intangibles	1,530,008.69	215,776.70
Depreciación, Deterioro y Amortización Acumulada de Bienes	-29,716,880.16	-7,454,518.00
Activos Diferidos		
Estimación por Pérdida o Deterioro de Activos no Circulantes		
Otros Activos no Circulantes		
<b>Pasivo</b>	<b>249,895.54</b>	<b>272,831.44</b>
<b>Pasivo Circulante</b>	<b>249,895.54</b>	<b>272,831.44</b>
Cuentas por Pagar a Corto Plazo	-0.02	12,603.53
Documentos por Pagar a Corto Plazo		
Porción a Corto Plazo de la Deuda Pública a Largo Plazo		
Títulos y Valores a Corto Plazo		
Pasivos Diferidos a Corto Plazo		
Fondos y Bienes de Terceros en Garantía y/o Administración a Corto Plazo		
Provisiones a Corto Plazo	240,814.67	233,327.03
Otros Pasivos a Corto Plazo	9,080.89	26,900.88
<b>Pasivo No Circulante</b>	<b>0.00</b>	<b>0.00</b>
Cuentas por Pagar a Largo Plazo		
Documentos por Pagar a Largo Plazo		
Deuda Pública a Largo Plazo		
Pasivos Diferidos a Largo Plazo		
Fondos y Bienes de Terceros en Garantía y/o en Administración a Largo Plazo		
Provisiones a Largo Plazo		
<b>HACIENDA PÚBLICA/PATRIMONIO</b>	<b>124,822,263.47</b>	<b>-18,839,052.72</b>
<b>Hacienda Pública/Patrimonio Contribuido</b>	<b>102,080,487.12</b>	<b>-24,639,924.31</b>
Aportaciones	102,080,487.12	-24,639,924.31
Donaciones de Capital		
Actualización de la Hacienda Pública/Patrimonio		
<b>Hacienda Pública/Patrimonio Generado</b>	<b>22,741,776.35</b>	<b>5,800,871.59</b>
Resultados del Ejercicio (Ahorro/ Desahorro)	-4,264,556.84	9,812,017.21
Resultados de Ejercicios Anteriores	27,006,333.19	-4,011,145.62
Revalúos		
Reservas		
Rectificaciones de Resultados de Ejercicios Anteriores		
<b>Excesos o Insuficiencia en la Actualización de la Hacienda Pública/Patrimonio</b>	<b>0.00</b>	<b>0.00</b>
Resultado por Posición Monetaria		
Resultado por Tenencia de Activos no Monetarios		

Bajo protesta de decir verdad declaramos que los Estados Financieros y sus Notas, son razonablemente correctos y son responsabilidad del emisor

Lic. Salvador RauJ. González Valenzuela  
Rector

LCP Servando Sanchez Carrizoza  
Director Administración y Finanzas

**UTSUN**  
Universidad Tecnológica  
de San Luis Río Colorado

## Estado de Flujos de Efectivo

Al 31 de Diciembre de 2019

## CUENTA PÚBLICA 2019

Concepto	2019	2018
<b>Flujos de Efectivo de las Actividades de Operación</b>		
<b>Origen</b>	<b>38,866,441.01</b>	<b>39,892,463.24</b>
Impuestos		
Cuotas y Aportaciones de Seguridad Social		
Contribuciones de mejoras		
Derechos		
Productos		
Aprovechamientos		
Ingresos por Venta de Bienes y Prestación de Servicios	5,435,882.62	4,112,952.24
Participaciones, Aportaciones, Convenios, Incentivos Derivados de la Colaboración Fiscal y Fondos Distintos de Aportaciones		
Transferencias, Asignaciones, Subsidios y Subvenciones, y Pensiones y Jubilaciones	33,430,558.39	35,779,511.00
Otros Orígenes de Operación		
<b>Aplicación</b>	<b>37,996,272.42</b>	<b>30,083,552.72</b>
Servicios Personales	23,624,420.96	20,426,607.23
Materiales y Suministros	2,534,281.48	1,688,711.09
Servicios Generales	8,293,886.59	6,893,313.43
Transferencias Internas y Asignaciones al Sector Público		
Transferencias al resto del Sector Público		
Subsidios y Subvenciones		
Ayudas Sociales		
Pensionamientos y Jubilaciones		
Transferencias a Fideicomisos, Mandatos y Contratos Análogos		
Transferencias a la Seguridad Social		
Donativos		
Transferencias al Exterior		
Participaciones		
Aportaciones		
Convenios		
Otras Aplicaciones de Operación	3,543,683.39	1,074,920.97
<b>Flujos Netos de Efectivo por Actividades de Operación</b>	<b>870,168.59</b>	<b>9,808,910.52</b>
<b>Flujos de Efectivo de las Actividades de Inversión</b>		
<b>Origen</b>	<b>2,856,615.11</b>	<b>0.00</b>
Bienes Inmuebles, Infraestructura y Construcciones en Proceso	2,856,615.11	
Bienes Muebles		
Otros Orígenes de Inversión		
<b>Aplicación</b>	<b>3,000,359.77</b>	<b>16,748,800.66</b>
Bienes Inmuebles, Infraestructura y Construcciones en Proceso	1,198,233.13	9,253,575.11
Bienes Muebles	1,586,349.94	7,218,946.38
Otras Aplicaciones de Inversión	215,776.70	276,279.17
<b>Flujos Netos de Efectivo por Actividades de Inversión</b>	<b>-143,744.66</b>	<b>-16,748,800.66</b>
<b>Flujo de Efectivo de las Actividades de Financiamiento</b>		
<b>Origen</b>	<b>0.00</b>	<b>0.00</b>
Endeudamiento Neto	0.00	0.00
Interno	0.00	0.00
Externo	0.00	0.00
Otros Orígenes de Financiamiento	0.00	0.00
<b>Aplicación</b>	<b>0.00</b>	<b>0.00</b>
Servicios de la Deuda	0.00	0.00
Interno		
Externo		
Otras Aplicaciones de Financiamiento		
<b>Flujos netos de Efectivo por Actividades de Financiamiento</b>	<b>0.00</b>	<b>0.00</b>
<b>Incremento/Disminución Neta en el Efectivo y Equivalentes al Efectivo</b>	<b>726,423.93</b>	<b>-6,939,890.14</b>
<b>Efectivo y Equivalentes al Efectivo al Inicio del Ejercicio</b>	<b>8,493,869.15</b>	<b>15,433,759.29</b>
<b>Efectivo y Equivalentes al Efectivo al Final del Ejercicio</b>	<b>9,220,293.08</b>	<b>8,493,869.15</b>

Bajo protesta de decir verdad declaramos que los Estados Financieros y sus Notas, son razonablemente correctos y son responsabilidad del emisor

Lic. Salvador Raul Gonzalez Valenzuela



LCP Servando Sánchez Carrizosa

## Estado Analítico del Activo

Del 01 de Enero al 31 de Diciembre de 2019

## CUENTA PÚBLICA 2019

Concepto	Saldo Inicial 1	Cargos del Periodo 2	Abonos del Periodo 3	Saldo Final 4 (1+2-3)	Variación del Periodo (4-1)
<b>ACTIVO</b>	<b>106,505,937.73</b>	<b>161,255,389.30</b>	<b>142,689,168.02</b>	<b>125,072,159.01</b>	<b>18,566,221.28</b>
<b>Activo Circulante</b>	<b>9,633,949.97</b>	<b>110,318,284.02</b>	<b>110,698,040.91</b>	<b>9,254,193.08</b>	<b>-379,756.89</b>
Efectivo y Equivalentes	8,493,869.15	66,939,541.33	66,213,117.40	9,220,293.08	726,423.93
Derechos a Recibir Efectivo o Equivalentes	504,247.70	42,138,097.17	42,608,444.87	33,900.00	-470,347.70
Derechos a Recibir Bienes o Servicios				0.00	0.00
Inventarios				0.00	0.00
Almacenes	635,833.12	1,240,645.52	1,876,478.64	0.00	-635,833.12
Estimación por Pérdida o Deterioro de Activos Circulantes				0.00	0.00
Otros Activos Circulantes				0.00	0.00
<b>Activo No Circulante</b>	<b>96,871,987.76</b>	<b>50,937,105.28</b>	<b>31,991,127.11</b>	<b>115,817,965.93</b>	<b>18,945,978.17</b>
Inversiones Financieras a Largo Plazo				0.00	0.00
Derechos a Recibir Efectivo o Equivalentes a Largo Plazo				0.00	0.00
Bienes Inmuebles, Infraestructura y Construcciones en Proceso	84,390,987.41	45,568,094.64	24,536,609.11	105,422,472.94	21,031,485.53
Bienes Muebles	33,429,130.52	5,153,233.94	0.00	38,582,364.46	5,153,233.94
Activos Intangibles	1,314,231.99	215,776.70	0.00	1,530,008.69	215,776.70
Depreciación, Deterioro y Amortización Acumulada de Bienes	-22,262,362.16	0.00	7,454,518.00	-29,716,880.16	-7,454,518.00
Activos Diferidos				0.00	0.00
Estimación por Pérdida o Deterioro de Activos no Circulantes				0.00	0.00
Otros Activos no Circulantes				0.00	0.00

Bajo protesta de decir verdad declaramos que los Estados Financieros y sus Notas, son razonablemente correctos y son responsabilidad del emisor

  
Lic. Salvador Raul Gonzalez Valenzuela  
Rector

  
LCP Servando Sanchez Carrizosa  
Director Administracion y Finanzas

## UNIVERSIDAD TECNOLÓGICA DE SAN LUIS RIO COLORADO

CPCA-I-08

## Estado Analítico de la Deuda y Otros Pasivos

Del 01 de Enero al 31 de Diciembre de 2019

## CUENTA PÚBLICA 2019

DENOMINACIÓN DE LAS DEUDAS	MONEDA DE CONTRATACIÓN	INSTITUCIÓN O PAÍS ACREEDOR	SALDO INICIAL DEL PERIODO	SALDO FINAL DEL PERIODO
<b>DEUDA PÚBLICA</b>				
<b>Corto Plazo</b>				
<b>Deuda Interna</b>			0.00	0.00
Instituciones de Crédito			0.00	0.00
Títulos y Valores				
Arrendamientos Financieros				
<b>Deuda Externa</b>			0.00	0.00
Organismos Financieros Internacionales			0.00	
Deuda Bilateral				
Títulos y Valores				
Arrendamientos Financieros				
<i>Subtotal Corto Plazo</i>			0.00	0.00
<b>Largo Plazo</b>				
<b>Deuda Interna</b>			0.00	0.00
Instituciones de Crédito				
Títulos y Valores				
Arrendamientos Financieros				
<b>Deuda Externa</b>			0.00	0.00
Organismos Financieros Internacionales				
Deuda Bilateral				
Títulos y Valores				
Arrendamientos Financieros				
<i>Subtotal Largo Plazo</i>			0.00	0.00
Otros Pasivos			522,726.98	249,895.54
<b>Total Deuda y Otros Pasivos</b>			<b>522,726.98</b>	<b>249,895.54</b>

Bajo protesta de decir verdad declaramos que los Estados Financieros y sus Notas, son razonablemente correctos y son responsabilidad del emisor

  
 Lic. Salvador Raul Gonzalez Valenzuela  
 Rector

  
 LCP Servando Sanchez Carrizoza  
 Director Administracion y Finanzas

  
 Universidad Tecnológica  
 de San Luis Rio Colorado

**UNIVERSIDAD TECNOLÓGICA DE SAN LUIS RIO COLORADO**  
**Informe Analítico de la Deuda Pública y Otros Pasivos - LDF**

CPCA-I-09

Del 01 de Enero al 31 de Diciembre de 2019

**CUENTA PÚBLICA 2019**


(PESOS)

Denominación de la Deuda Pública y Otros Pasivos (c)	Saldo al 31 de diciembre de 2018 (d)	Disposiciones del Periodo (e)	Amortizaciones del Periodo (f)	Revaluaciones, Reclasificaciones y Otros Ajustes (g)	Saldo Final del Periodo (h) h=d+e-f+g	Pago de Intereses del Periodo (i)	Pago de Comisiones y demás costos asociados durante el Periodo (j)
<b>1. Deuda Pública (1=A+B)</b>							
<b>A. Corto Plazo (A=a1+a2+a3)</b>							
a1) Instituciones de Crédito							
a2) Títulos y Valores							
a3) Arrendamientos Financieros							
<b>B. Largo Plazo (B=b1+b2+b3)</b>							
b1) Instituciones de Crédito							
b2) Títulos y Valores							
b3) Arrendamientos Financieros							
<b>2. Otros Pasivos</b>	522,726.98				249,895.54		
<b>3. Total de la Deuda Pública y Otros Pasivos (3=1+2)</b>	522,726.98				249,895.54		
<b>4. Deuda Contingente 1 (Informativo)</b>							
A. Deuda Contingente 1							
B. Deuda Contingente 2							
C. Deuda Contingente XX							
<b>5. Valor de Instrumentos Bono Cupón Cero 2 (Informativo)</b>							
A. Instrumento Bono Cupón Cero 1							
B. Instrumento Bono Cupón Cero 2							
C. Instrumento Bono Cupón Cero XX							

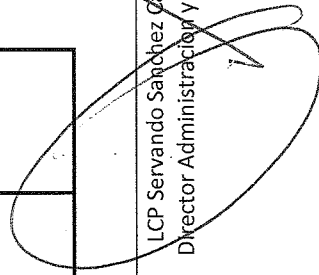
Se refiere a cualquier Financiamiento sin fuente o garantía de pago definida, que sea asumida de manera solidaria o subsidiaria por las Entidades Federativas con sus Municipios, organismos descentralizados y empresas de participación estatal mayoritaria y fideicomisos, locales o municipales, y por los Municipios con sus respectivos organismos descentralizados y empresas de participación municipal mayoritaria.

Se refiere al valor del Bono Cupón Cero que respalda el pago de los créditos asociados al mismo (Activo).

Obligaciones a Corto Plazo (k)	Monto Contratado (l)	Plazo Pactado (m)	Tasa de Interés (n)	Comisiones y Costos Relacionados (o)	Tasa Efectiva (p)
<b>6. Obligaciones a Corto Plazo (Informativo)</b>					
A. Crédito 1					
B. Crédito 2					
C. Crédito XX					

  
**Lic. Salvador Raul Gonzalez Valenzuela**  
 Rector



  
**LCP Servando Sanchez Carrizoza**  
 Director Administración y Finanzas

UNIVERSIDAD TECNOLÓGICA DE SAN LUIS RIO COLORADO  
Informe Analítico de Obligaciones Diferentes de Financiamientos – LDF

Del 01 de Enero al 31 de Diciembre de 2019

(PESOS)

CUENTA PÚBLICA 2019

Denominación de las Obligaciones Diferentes de Financiamiento (c)	Fecha del Contrato (d)	Fecha de inicio de operación del proyecto (e)	Fecha de vencimiento (f)	Monto de la inversión pactado (g)	Plazo pactado (h)	Monto promedio mensual del pago de la contraprestación (i)	Monto promedio mensual del pago de la contraprestación correspondiente al pago de inversión (j)	Monto pagado de la inversión al XX de XXXXXX de 2019 (k) de XXXXXX de 2019 (l)	Monto pagado de la inversión actualizado al XX de XXXXXX de 2019 (m)	Saldo pendiente por pagar de la inversión al XX de XXXXXX de 2019 (n) = g - l
A. Asociaciones Público Privadas (APP's) a) APP 1 b) APP 2 c) APP 3 d) APP XX										
B. Otros Instrumentos (B=a+b+c+d) a) Otro Instrumento 1 b) Otro Instrumento 2 c) Otro Instrumento 3 d) Otro Instrumento XX										
C. Total de Obligaciones Diferentes de Financiamiento (C=A+B)										

*[Handwritten signature]*

Lic Salvador Raul González Valenzuela  
Rector



LCP Servando Sanchez Carrizoza  
Director Administración y Finanzas

*[Large handwritten signature]*

UNIVERSIDAD TECNOLÓGICA DE SAN LUIS RIO COLORADO  
Informe sobre Pasivos Contingentes  
Al 31 de Diciembre de 2019

CPCA-I-11

CUENTA PÚBLICA 2019

A Corto Plazo

A Mediano Plazo

**INFORME SOBRE PASIVOS CONTINGENTES:** Informar las obligaciones que tienen su origen en


hechos específicos e independientes del pasado que en el futuro pueden ocurrir o no, y de

acuerdo con lo que acontezca, desaparecen o se convierten en pasivos reales por ejemplo,


juicios, garantías, avales, costos de planes de pensiones, jubilaciones, etc.

A Largo Plazo

Bajo protesta de decir verdad declaramos que los Estados Financieros y sus Notas, son razonablemente correctos y son responsabilidad del emisor

  
Lic. Salvador Raul Gonzalez Valenzuela  
Rector



  
LCP Servando Sanchez Carrizoza  
Director Administracion y Finanzas

**SISTEMA ESTATAL DE EVALUACIÓN  
NOTAS A LOS ESTADOS FINANCIEROS  
UNIVERSIDAD TECNOLÓGICA DE SAN LUIS RIO COLORADO  
AL 31 DE DICIEMBRE DEL 2019**

**CUENTA PUBLICA 2019**

**NOTAS A LOS ESTADOS FINANCIEROS**

Con el propósito de dar cumplimiento a los artículos 46 y 49 de la Ley General de Contabilidad Gubernamental, los entes públicos deberán acompañar notas a los estados financieros cuyos rubros así lo requieran teniendo presente los postulados de revelación suficiente e importancia relativa con la finalidad, que la información sea de mayor utilidad para los usuarios

**NOTAS DE DESGLOSE**

**A) Estado de Situación Financiera**

**ACTIVO**

**1.-Efectivo y Equivalentes**

El siguiente rubro se integra de la información contable del mes de Diciembre 2019. El saldo que refleja la cuenta de Efectivo y Equivalente corresponde a los siguientes conceptos.

NOMBRE DE LA CUENTA	CONCEPTO	DICIEMBRE 2018	DICIEMBRE 2019
<b>Fondo Fijo de Caja</b>		\$5,000.00	\$10,540.00
<b>Bancos/Tesorería:</b>			
Banamex MN 7000/7885030 Gto. Operación	Cuenta Concentradora	\$0.00	\$0.00
Banamex MN 7009/4792353 PRODEP	Recurso Federal (PRODEP)	\$253,263.79	\$251,243.77
Santander MN 18-00010697-0	Recurso Federal	\$0.00	\$77,745.70
Santander MN 18-00010699-8	Recursos Estatales	\$0.00	\$574,642.56
Santander MN 22-00057971-3	Ingresos Propios	\$475,732.40	\$68,521.72
Santander MN 22-00057969-8	Ingresos Propios Cursos	\$99,028.87	\$219,178.22
Santander MN 18-00012484-7	Proyecto Mezquite	\$0.00	\$20,446.64
Santander MN 18-00012545-8	PFCE	\$0.00	\$409,036.00
Santander MN 22-00057973-0	Fondo de Contingencia 2015	\$6,570.79	\$6,570.79
Santander MN 65-50620670-0	Ing. Prop. Referenciados	\$511,606.45	\$168,432.16
Santander MN 18-00005868-6	FAMES	\$977.89	\$977.89
Santander MN 18-00012942-9	Recurso Federal (PRODEP)	\$0.00	\$30,000.00
Santander MN 18-00006751-7	Recursos Estatales	\$275,652.47	\$0.00
Santander MN 18-00006961-2	Recursos Federales	\$1,657.04	\$0.00
Santander MN 18-00007118-8	Inversión 2017-2018	\$4,047.45	\$4,047.45
Santander MN 65-50607416-4	Fondo Contingencia 2016	\$3,298,786.12	\$3,760,325.01
Santander MN 22-00057978-9	Fondo Cont. Previsión Social	\$3,561,545.88	\$3,618,585.172



**SISTEMA ESTATAL DE EVALUACIÓN  
NOTAS A LOS ESTADOS FINANCIEROS  
UNIVERSIDAD TECNOLÓGICA DE SAN LUIS RIO COLORADO  
AL 31 DE DICIEMBRE DEL 2019**

**CUENTA PUBLICA 2019**

Total de Efectivo e Inversiones	\$8,493,869.15	\$9,220,293.08
---------------------------------	----------------	----------------

**2.- Derechos a recibir efectivo y equivalentes y bienes o servicios a recibir**

Derechos a recibir efectivo y equivalentes

CONCEPTO	DICIEMBRE 2018	DICIEMBRE 2019
Deudores Diversos por Cobrar a Corto Plazo	\$504,247.70	\$33,900.00
Contribuciones por recuperar a Corto Plazo	0.00	0.00

**3.-Bienes Disponibles para su Transformación o Consumo (inventarios)**

NO APLICA PARA ESTE ORGANISMO

**4.- Inversiones Financieras**

NO SE CUENTA CON INVERSIONES FINANCIERAS

**5.- Bienes Muebles, Inmuebles e Intangibles**

CONCEPTO	DICIEMBRE 2018	DICIEMBRE 2019
Mobiliario y Equipo de Administración	4,798,492.75	
Mobiliario y Equipo Educativo y Recreativo		822,514.24
Equipo Instrumental Médico y de Laboratorio		
Vehículos y Equipo de Transporte	62,408.00	
Maquinaria, Otros Equipos y Herramientas		
Edificios		88,114.09
(-) Depreciaciones Acumuladas	22,262,362.16	29,716,880.16

**SISTEMA ESTATAL DE EVALUACIÓN  
NOTAS A LOS ESTADOS FINANCIEROS  
UNIVERSIDAD TECNOLÓGICA DE SAN LUIS RIO COLORADO  
AL 31 DE DICIEMBRE DEL 2019**

**CUENTA PUBLICA 2019**

Se han contratado pólizas de seguros para los siguientes Activos.

NUMERO	AUTO	SERIE	COMPAÑIA	NO. DE PÓLIZA	VIGENCIA		STATUS
					INICIAL	TERMINA	
01	TOYOTA HIGHLANDER	5TDZK3EH6CS059864	Qualitas Cia. Seguros	2250021522	20/05/2019	20/05/2020	POLIZA RENOVADA
02	NISSAN URVAN 15 PAS	JN21AE56S2CX016470	ANA CIA.DE SEGUROS S.A.DE C.V.	0002740734	27/08/2019	27/08/2020	POLIZA RENOVADA
03	NISSAN PICK UPS	3N6DD23T6CK029892	Qualitas Cia. Seguros	2250021523	20/05/2019	20/05/2020	POLIZA RENOVADA
04	TOYOTA HIACER	JTFSX23P4D6129765	ANA CIA.DE SEGUROS S.A.DE C.V.	002740710	268/08/2019	26/08/2020	POLIZA RENOVADA
05	TOYOTA HIGHLANDER	5TDZK3EH1CS083747	ANA CIA.DE SEGUROS S.A.DE C.V.	002738704	22/08/2019	22/08/2020	POLIZA RENOVADA
06	NISSAN TSURU	3N1EB31S7EK306196	HDI Seguros	7-127413	17/04/2015	17/04/2016	POLIZA CANCELADA POR BAJA
07	CAMION BLUE BIRD	1BAKCKA26F236673	HDI Seguros	7-138437	28/03/2019	28/03/2020	POLIZA RENOVADA
08	NISSAN SENTRA	3N1AB7ADXGL624820	ANA CIA.DE SEGUROS S.A.DE C.V.	110264512901	27/09/2019	27/09/2020	POLIZA RENOVADA
09	NISSAN SENTRA	3N1AB7AD0GL626754	AXXA	110271512801	03/12/2019	03/12/2020	PÓLIZA RENOVADA

**6.- Estimaciones y Deterioros**

NO APLICA PARA ESTE ORGANISMO

**7.- Otros Activos**

NO APLICA PARA ESTE ORGANISMO

**SISTEMA ESTATAL DE EVALUACIÓN  
NOTAS A LOS ESTADOS FINANCIEROS  
UNIVERSIDAD TECNOLÓGICA DE SAN LUIS RÍO COLORADO  
AL 31 DE DICIEMBRE DEL 2019**

**CUENTA PUBLICA 2019**

**Pasivo**

**1.-Cuentas y Documentos por Pagar.**

Es la provisión de los impuestos sobre la renta y obligaciones consolidadas que se conforman por los importes retenidos al personal directivo, administrativo y docente por las remuneraciones por un trabajo personal subordinado previsto en el Título IV, Capítulo I, Artículo 110, Fracción I, de la Ley del Impuesto Sobre la Renta, así como por el importes retenidos a personas físicas independientes.

CONCEPTO	DICIEMBRE 2018	DICIEMBRE 2019
Retenciones y Contribuciones por pagar	486,745.21	-02
Otros Pasivos a Corto Plazo	35,981.77	249,895.56

**B) Estado de Actividades**

**Ingresos de Gestión**

**1.- Ingresos**

RECURSOS	DICIEMBRE 2018	DICIEMBRE 2019
Ingresos Federales	18,505,701.00	18,526,014.84
Ingresos Estatales	17,273,810.00	14,418,499.63
Ingresos Propios	4,110,792.25	5,309,841.43

**Nota:** Se autoriza según oficio No. R 055/2019 sobre los recursos que como "disponibles" de ejercicios anteriores se reintegraron al estado como lo señala el art 37 del decreto No. 09 del presupuesto de egresos del Gobierno del Estado de Sonora para el Ejercicio 2019, dichos remanentes fueron liberados por un importe de \$900,481.63 pesos, mismos que serán aplicados para Mantenimiento y Conservación de Inmuebles para el Edificio de Docencia II (partida 411031)

**2.- Otros Ingresos**

Son los Ingresos Bancarios y el rubro es el siguiente:

INGRESOS BANCARIOS	DICIEMBRE 2018	DICIEMBRE 2019
Intereses Ganados	189,276.75	142,798.37

SISTEMA ESTATAL DE EVALUACIÓN  
NOTAS A LOS ESTADOS FINANCIEROS  
UNIVERSIDAD TECNOLÓGICA DE SAN LUIS RIO COLORADO  
AL 31 DE DICIEMBRE DEL 2019

CUENTA PUBLICA 2019

**Gastos y Otras Pérdidas:**

Nota: el saldo que arroja esta cuenta son los gastos financieros.

**C) NOTAS AL ESTADO DE VARIACION EN LA HACIENDA PUBLICA.**

No se cuenta al momento de este informe con variación o modificación al patrimonio.

**D) ESTADO DE FLUJO DE EFECTIVO**

**1.- Efectivo y equivalentes**

El análisis de los saldos inicial y final que figuran en la última parte del Estado de Flujo de Efectivo en la cuenta de efectivo y equivalentes es como sigue:

UNIVERSIDAD TECNOLÓGICA DE SAN LUIS RIO COLORADO  
SONORA  
ESTADO DE FLUJO

Concepto	2019	2018
FLUJOS DE EFECTIVO DE LAS ACTIVIDADES DE OPERACIÓN		
ORIGEN	\$38,866,441.01	\$39,892,463.24
IMPUESTOS	\$0.00	\$0.00
CUOTAS Y APORTACIONES DE SEGURIDAD SOCIAL	\$0.00	\$0.00
CONTRIBUCIONES DE MEJORAS	\$0.00	\$0.00
DERECHOS	\$0.00	\$0.00
PRODUCTOS	\$0.00	\$0.00
APROVECHAMIENTOS	\$0.00	\$0.00
INGRESOS POR VENTA DE BIENES Y PRESTACIÓN DE SERVICIOS	\$5,435,882.62	\$4,112,952.24
PARTICIPACIONES, APORTACIONES, CONVENIOS, INCENTIVOS DERIVADOS DE LA	\$0.00	\$0.00
TRANSFERENCIAS, ASIGNACIONES, SUBSIDIOS Y SUBVENCIONES, Y PENSIONES Y	\$33,430,558.39	\$35,779,511.00
OTROS ORÍGENES DE OPERACIÓN	\$0.00	\$0.00
APLICACIÓN	\$37,996,272.42	\$30,083,552.72
SERVICIOS PERSONALES	\$23,624,420.96	\$20,426,607.23
MATERIALES Y SUMINISTROS	\$2,534,281.48	\$1,688,711.09
SERVICIOS GENERALES	\$8,293,886.59	\$6,893,313.43
TRANSFERENCIAS INTERNAS Y ASIGNACIONES AL SECTOR PÚBLICO	\$0.00	\$0.00
TRANSFERENCIAS AL RESTO DEL SECTOR PUBLICO	\$0.00	\$0.00
SUBSIDIOS Y SUBVENCIONES	\$0.00	\$0.00
AYUDAS SOCIALES	\$0.00	\$0.00
PENSIONES Y JUBILACIONES	\$0.00	\$0.00
TRANSFERENCIAS A FIDEICOMISOS, MANDATOS Y OTROS ANALOGOS	\$0.00	\$0.00
TRANSFERENCIAS A LA SEGURIDAD SOCIAL	\$0.00	\$0.00
DONATIVOS	\$0.00	\$0.00
TRANSFERENCIAS AL EXTERIOR	\$0.00	\$0.00
PARTICIPACIONES	\$0.00	\$0.00
APORTACIONES	\$0.00	\$0.00
CONVENIOS	\$0.00	\$0.00
OTRAS APLICACIONES DE OPERACIÓN	\$3,543,683.39	\$1,074,920.97

**SISTEMA ESTATAL DE EVALUACIÓN  
NOTAS A LOS ESTADOS FINANCIEROS  
UNIVERSIDAD TECNOLÓGICA DE SAN LUIS RIO COLORADO  
AL 31 DE DICIEMBRE DEL 2019**

**CUENTA PUBLICA 2019**

FLUJOS NETOS DE EFECTIVO POR ACTIVIDADES DE OPERACIÓN	\$870,168.59	\$9,808,910.52
FLUJOS DE EFECTIVO DE LAS ACTIVIDADES DE INVERSIÓN		
ORIGEN	\$2,856,615.11	\$0.00
BIENES INMUEBLES, INFRAESTRUCTURA Y CONSTRUCCIONES EN PROCESO	\$2,856,615.11	\$0.00
BIENES MUEBLES	\$0.00	\$0.00
OTROS ORIGENES DE INVERSIÓN	\$0.00	\$0.00
APLICACIÓN	\$3,000,359.77	\$16,748,800.66
BIENES INMUEBLES, INFRAESTRUCTURA Y CONSTRUCCIONES EN PROCESO	\$1,198,233.13	\$9,253,575.11
BIENES MUEBLES	\$1,586,349.94	\$7,218,946.38
OTRAS APLICACIONES DE INVERSIÓN	\$215,776.70	\$276,279.17
FLUJOS NETOS DE EFECTIVO POR ACTIVIDADES DE INVERSIÓN	-\$143,744.66	-\$16,748,800.66
FLUJO DE EFECTIVO DE LAS ACTIVIDADES DE FINANCIAMIENTO		
ORIGEN	\$0.00	\$0.00
ENDEUDAMIENTO NETO	\$0.00	\$0.00
EXTERNO	\$0.00	\$0.00
INTERNO	\$0.00	\$0.00
EXTERNO	\$0.00	\$0.00
OTROS ORIGENES DE FINANCIAMIENTO	\$0.00	\$0.00
APLICACIÓN	\$0.00	\$0.00
SERVICIOS DE LA DEUDA	\$0.00	\$0.00
INTERNO	\$0.00	\$0.00
EXTERNO	\$0.00	\$0.00
OTRAS APLICACIONES DE FINANCIAMIENTO	\$0.00	\$0.00
FLUJOS NETOS DE EFECTIVO POR ACTIVIDADES DE FINANCIAMIENTO	\$0.00	\$0.00
INCREMENTO/DISMINUCIÓN NETA EN EL EFECTIVO Y EQUIVALENTES AL	\$726,423.93	-\$6,939,890.14
EFECTIVO Y EQUIVALENTES AL EFECTIVO AL INICIO DEL EJERCICIO	\$8,493,869.15	\$15,433,759.29
EFECTIVO Y EQUIVALENTES AL EFECTIVO AL FINAL DEL EJERCICIO	\$9,220,293.08	\$8,493,869.15

SISTEMA ESTATAL DE EVALUACIÓN  
NOTAS A LOS ESTADOS FINANCIEROS  
UNIVERSIDAD TECNOLÓGICA DE SAN LUIS RIO COLORADO  
AL 31 DE DICIEMBRE DEL 2019

CUENTA PUBLICA 2019

NOTAS DE MEMORIA

CUENTAS DE ORDEN CONTABLES:  
NO APLICAN PARA ESTE ORGANISMO

CUENTAS DE ORDEN PRESUPUESTARIAS:

# CUENTA	CONCEPTO	D	H
8110	LEY DE INGRESOS ESTIMADA	35,983,020.00	0.00
8120	LEY DE INGRESOS POR EJECUTAR	0.00	7,460,780.97
8130	MODIFICACIONES A LA LEY DE INGRESOS ESTIMADA	13,202,077.09	
8140	LEY DE INGRESOS DEVENGADA	0.00	1,260.00
8150	LEY DE INGRESOS RECAUDADA	0.00	41,723,056.12
8210	PRESUPUESTO DE EGRESOS APROBADO	0.00	35,983,020.00
8220	PRESUPUESTO DE EGRESOS POR EJERCER	3,425,890.56	0.00
8230	MODIFICACIONES AL PRESUPUESTO DE EGRESOS		4,895,819.36
8240	PRESUPUESTO DE EGRESOS COMPROMETIDO	-0.02	0.00
8250	PRESUPUESTO DE EGRESOS DEVENGADO	-0.04	0.00
8260	PRESUPUESTO DE EGRESOS EJERCIDO	0.06	0.00
8270	PRESUPUESTO DE EGRESOS PAGADO	37,452,948.80	0.00

NOTAS DE GESTIÓN ADMINISTRATIVA

HISTORIA

El Subsistema de Universidades Tecnológicas, es educación pública dependiente de la SEP, específicamente de la Subsecretaría de Educación Superior a través de la Coordinación de Universidades Tecnológicas y fue creado en 1991, con la finalidad de ampliar y diversificar la oferta educativa tecnológica superior en México, basándose en un modelo académico de Francia, y en la Clasificación Internacional Normalizada de la Educación, para ofrecer al sector productivo Técnicos Superiores con mayor preparación académica y con un perfil más orientado a la práctica que la teoría, que cubra y fortalezca el eslabón entre el nivel directivo y el operativo dentro de las industrias y empresas, a partir de 2009 se ofrece educación con obtención de dos grados, Técnico Superior Universitario (2 años y 4 meses) e Ingeniero (1 año 8 Meses adicional).

Actualmente están 113 universidades tecnológicas distribuidas en 28 estados de la república, encontrándose 7 en el estado de Sonora, Hermosillo, Nogales, Sur de Sonora, Etchojoa, Puerto Peñasco, San Luis Río Colorado y Guaymas.

SISTEMA ESTATAL DE EVALUACIÓN  
NOTAS A LOS ESTADOS FINANCIEROS  
UNIVERSIDAD TECNOLÓGICA DE SAN LUIS RIO COLORADO  
AL 31 DE DICIEMBRE DEL 2019

CUENTA PUBLICA 2019

La Universidad Tecnológica de San Luis Río Colorado (UTSLRC) se creó el 1 de septiembre del 2010, con una matrícula de 96 estudiantes inscritos en tres carreras del grado de Técnico Superior Universitario: Mantenimiento área industrial, Mecatrónica área de automatización y Procesos alimentarios, siendo la primera universidad en ofrecer las dos últimas en la ciudad. Desde entonces su objetivo ha sido formar profesionales del nivel de Técnico Superior Universitario ofreciendo la oportunidad de continuar sus estudios de Ingeniería con una duración de 1 año 8 meses adicionales.

El tiempo de estudios se basa en un 70% de tiempo en prácticas de laboratorios/talleres o en empresas y un 30% en teoría, incluyendo 80% de asignaturas comunes en todo el subsistema y el 20% de las restantes, son acordes con las necesidades del sector productivo de la región, asegurándose de que la educación que se imparta, sea integral, para hacer posible el desarrollo de las aptitudes y capacidades de los alumnos, facilitando con esto su auto comprensión y ubicación sociocultural. Con dicha distribución del tiempo de estudio los Técnicos Superiores Universitarios que egresen tendrán las características de "Ser", "Saber" y "Saber hacer".

Desde el cero hasta el sexto cuatrimestre, los alumnos combinan en el aula, los talleres, y los laboratorios con actividades relacionadas con el sector empresarial, como las visitas de inducción, las visitas específicas y las estadías profesionales, con las que culmina el sexto cuatrimestre. Es aquí cuando los estudiantes se integran a los núcleos productivos, donde desarrollan proyectos supervisados tanto por la Universidad como por las empresas.

El Técnico Superior Universitario podrá combinar la formación básica de la Educación Superior en sus grados concurrentes, con funciones de gestión productiva, comercial, fiscal, administrativa y supervisión dentro de su nivel de competencia.

A. Aspectos Cualitativos

**Sección 1. Descripción Institucional.**

1. Carreras que ofrece:

TSU en Mecatrónica Área de Automatización

TSU en Mantenimiento Área Industrial

TSU en Procesos Alimentarios

TSU en Tecnologías de la Información y Comunicación

TSU en Desarrollo de Negocios Área de Mercadotecnia

TSU en Operaciones Comerciales Internacionales Área Clasificación Arancelaria y Despacho Aduanero

Ing. en Mecatrónica

Ing. en Electromecánica Industrial

Ing. en Procesos Bioalimentarios

Ing. en Tecnologías de la Información y Comunicación

Ing. en Desarrollo e Innovación Empresarial

Ing. en Logística Internacional

**SISTEMA ESTATAL DE EVALUACIÓN  
NOTAS A LOS ESTADOS FINANCIEROS  
UNIVERSIDAD TECNOLÓGICA DE SAN LUIS RÍO COLORADO  
AL 31 DE DICIEMBRE DEL 2019**

**CUENTA PUBLICA 2019**

**2. Misión, visión y valores.**

**Misión Institucional**

La Universidad Tecnológica de San Luis Río Colorado, es una institución educativa de nivel superior que forma integralmente personas con calidad profesional, contribuyendo con desarrollo social, tecnológico y económico de la región y del país, ofreciendo un modelo educativo innovador y pertinente de éxito, que propicia el desarrollo del capital humano, con habilidades intelectuales y morales que permite la vinculación con el sector productivo.

**Visión Institucional**

Ser la institución educativa con mayor crecimiento sostenido en el noroeste del país, debido a la vigencia y actualización de sus planes y programas, satisfaciendo plenamente las necesidades de los sectores productivos, a través de un sistema de vinculación permanente.

Lograr el reconocimiento como la universidad de mayor impacto en región e identificada como una institución de educación superior innovadora, competitiva, comprometida con el desarrollo social y el cuidado y protección del medio ambiente, alcanzando con ello ser la primera opción tanto para realizar estudios de nivel superior, como para proveer el personal técnico y profesional competente solicitado por las empresas regionales.

**Valores hacia el ser humano**

- Solidaridad
- Superación
- Compromiso institucional
- Ética
- Comunicación efectiva
- Calidad
- Calidad en los procesos
- Trabajo en equipo
- Liderazgo
- Responsabilidad
- Respeto

**Valores hacia la sociedad**

- Transparencia
- Espíritu de servicio
- Compromiso con la comunidad
- Cuidado del medio ambiente
- Rendición de cuentas



**SISTEMA ESTATAL DE EVALUACIÓN  
NOTAS A LOS ESTADOS FINANCIEROS  
UNIVERSIDAD TECNOLÓGICA DE SAN LUIS RIO COLORADO  
AL 31 DE DICIEMBRE DEL 2019**

**CUENTA PUBLICA 2019**

**Objetivo Social:**

Brindar una educación de excelencia académica, buscando de manera permanente la formación de los estudiantes en las áreas del Saber, Saber Hacer y Saber Ser, logrando con ello personas aptas y competentes, no solo en áreas profesionales, sino también las humanas, que permitan la rápida inclusión de los egresados al campo laboral.

**Objetivos Institucionales**

1. Ofrecer a los estudiantes que hayan terminado la Educación Media Superior una formación intensiva que les permita incorporarse, en corto tiempo, al trabajo productivo o continuar estudios de especialización.
2. Impartir estudios de calidad y de formación polivalentes que permitan al egresado desempeñarse profesionalmente en una amplia gama de actividades productivas.
3. Combinar los estudios en el aula, taller y laboratorio, con prácticas y estadías en la planta productiva de bienes y servicios.
4. Impulsar las aptitudes, conocimientos y habilidades del estudiante para que pueda desempeñarse profesionalmente en el mercado laboral, prestar sus servicios libremente o instalar su propia empresa.
5. Formar profesionales de alto desempeño, conscientes de su contexto histórico y de los valores humanos, con una actitud de mejora continua, de liderazgo e iniciativa.
6. Proporcionar el desarrollo integral de sus alumnos y la sociedad con calidad, pertinencia, flexibilidad, polivalencia e intensidad.

**SISTEMA ESTATAL DE EVALUACIÓN  
NOTAS A LOS ESTADOS FINANCIEROS  
UNIVERSIDAD TECNOLÓGICA DE SAN LUIS RÍO COLORADO  
AL 31 DE DICIEMBRE DEL 2019**

**CUENTA PUBLICA 2019**

**3. Modelo BIS**

La Universidad Tecnológica de San Luis Río Colorado ha adoptado el Modelo de Universidad Bilingüe, Internacional y Sustentable donde los alumnos deben de cursar un primer cuatrimestre de inmersión intensiva en el idioma inglés dado que a lo largo de su carrera los cursos son ofrecidos en este idioma. La internacionalización implica la colaboración con Instituciones de Educación Superior en E.U.A. y Canadá, con los cuales se tiene programas de movilidad Estudiantil y Docente. La Universidad adopta la sustentabilidad como uno de sus ejes rectores, promoviendo la interacción armónica de los estudiantes con su medio ambiente y la sociedad.

**BASES DE PREPARACIÓN DE ESTADOS FINANCIEROS**

Los Estados Financieros y la información emanada de la contabilidad se sujeta a criterios de utilidad, confiabilidad, relevancia, comprensibilidad y de comparación, así como a otros atributos asociados a cada uno de ellos, como oportunidad, veracidad, representatividad, objetividad, suficiencia, posibilidad de predicción e importancia relativa, con el fin de alcanzar la modernización y armonización que la Ley General de Contabilidad Gubernamental determina.

Los registros se efectúan considerando la base acumulativa para la integración de la información presupuestaria y contable. La contabilización de las transacciones de gastos se lleva a cabo conforme a la fecha de su realización y la del ingreso se registra cuando existe jurídicamente el derecho de cobro.

El sistema facilita el reconocimiento de las operaciones de ingresos, gastos, activos, pasivos y patrimonio.

Los Estados Financieros están apegados a la Ley General de Contabilidad Gubernamental y al Manual de Contabilidad Gubernamental.

**Responsabilidad Sobre la Presentación Razonable de la Información Contable**

"Bajo protesta de decir verdad declaramos que los Estados Financieros y sus notas, son razonablemente correctos y son responsabilidad del emisor".

**SISTEMA ESTATAL DE EVALUACIÓN**  
**NOTAS A LOS ESTADOS FINANCIEROS**  
**UNIVERSIDAD TECNOLÓGICA DE SAN LUIS RIO COLORADO**  
**AL 31 DE DICIEMBRE DEL 2019**

CUENTA PUBLICA 2019

**1.- Reporte Analítico del Activo**

**UNIVERSIDAD TECNOLÓGICA DE SAN LUIS RIO COLORADO**  
**SONORA**  
**Estado Analítico del Activo**

Concepto	Saldo Inicial 1	Cargos del periodo 2	Abonos del periodo 3	Saldo Final 4(1+2-3)	Variación del Periodo (4-1)
<b>ACTIVO</b>	<b>\$106,505,937.73</b>	<b>\$161,255,389.30</b>	<b>\$142,689,168.02</b>	<b>\$125,072,159.01</b>	<b>\$18,566,221.28</b>
ACTIVO CIRCULANTE	\$9,633,949.97	\$110,318,284.02	\$110,698,040.91	\$9,254,193.08	-\$379,756.89
EFFECTIVO Y EQUIVALENTES	\$8,493,869.15	\$66,939,541.33	\$66,213,117.40	\$9,220,293.08	\$726,423.93
DERECHOS A RECIBIR EFECTIVO O EQUIVALENTES	\$504,247.70	\$42,138,097.17	\$42,608,444.87	\$33,900.00	-\$470,347.70
DERECHOS A RECIBIR BIENES O SERVICIOS	\$0.00	\$0.00	\$0.00	\$0.00	\$0.00
INVENTARIOS	\$0.00	\$0.00	\$0.00	\$0.00	\$0.00
ALMACENES	\$635,833.12	\$1,240,645.52	\$1,876,478.64	\$0.00	-\$635,833.12
ESTIMACIÓN POR PÉRDIDA O DETERIORO DE ACTIVOS CIRCULANTES	\$0.00	\$0.00	\$0.00	\$0.00	\$0.00
OTROS ACTIVOS CIRCULANTES	\$0.00	\$0.00	\$0.00	\$0.00	\$0.00
ACTIVO NO CIRCULANTE	\$96,871,987.76	\$50,937,105.28	\$31,991,127.11	\$115,817,965.93	\$18,945,978.17
INVERSIONES FINANCIERAS A LARGO PLAZO	\$0.00	\$0.00	\$0.00	\$0.00	\$0.00
DERECHOS A RECIBIR EFECTIVO O EQUIVALENTES A LARGO PLAZO	\$0.00	\$0.00	\$0.00	\$0.00	\$0.00
BIENES INMUEBLES, INFRAESTRUCTURA Y CONSTRUCCIONES EN PROCESO	\$84,390,987.41	\$45,568,094.64	\$24,536,609.11	\$105,422,472.94	\$21,031,485.53
BIENES MUEBLES	\$33,429,130.52	\$5,153,233.94	\$0.00	\$38,582,364.46	\$5,153,233.94
ACTIVOS INTANGIBLES	\$1,314,231.99	\$215,776.70	\$0.00	\$1,530,008.69	\$215,776.70
DEPRECIACIÓN, DETERIORO Y AMORTIZACIÓN ACUMULADA DE BIENES	-\$22,262,362.16	\$0.00	\$7,454,518.00	-\$29,716,880.16	-\$7,454,518.00
ACTIVOS DIFERIDOS	\$0.00	\$0.00	\$0.00	\$0.00	\$0.00
ESTIMACIÓN POR PÉRDIDA O DETERIORO DE ACTIVOS NO CIRCULANTES	\$0.00	\$0.00	\$0.00	\$0.00	\$0.00
OTROS ACTIVOS NO CIRCULANTES	\$0.00	\$0.00	\$0.00	\$0.00	\$0.00




ETCA-I-12

**SISTEMA ESTATAL DE EVALUACIÓN  
NOTAS A LOS ESTADOS FINANCIEROS  
UNIVERSIDAD TECNOLÓGICA DE SAN LUIS RÍO COLORADO  
AL 31 DE DICIEMBRE DEL 2019**

**CUENTA PÚBLICA 2019**

**2.- Reporte de Recaudación**

	2018	2019
Recaudación	Diciembre	Diciembre
Ingresos Propios	4,110,792.25	5,309,841.43
Subsidio Federal	18,505,701.00	18,526,014.84
Subsidio Estatal	17,273,810.00	14,418,499.63

  
**Lic. Salvador Raúl González Valenzuela**  
**Rector**

**L.C.P. Servando Sánchez Carrizoza**  
**Director de Administración Y Finanzas**



CUENTA PÚBLICA 2019

Rubros de Ingresos	Ingreso						Diferencia
	Estimado (1)	Ampliaciones y Reducciones (+ ó -) (2)	Modificado (3= 1+2)	Devengado (4)	Recaudado (5)		
Impuestos							
Cuotas y Aportaciones de Seguridad Social	0	0	0	0	0	0	0
Contribuciones de Mejoras	0		0			0	0
Derechos	0		0			0	0
Productos	0		0			0	0
Aprovechamientos	0		0			0	0
Ingresos por Ventas de Bienes, Prestación de Servicios y Otros Ingresos	3,192,683		3,192,683	5,309,841	5,309,841	2,117,158	2,117,158
Participaciones, Aportaciones, Convenios, Incentivos Derivados de la Colaboración Fiscal y Fondos Distintos de Aportaciones			0			0	0
Transferencias, Asignaciones, Subsidios y Subvenciones, y Pensiones y Jubilaciones	14,779,523	22,906,633	37,686,156	33,430,558	33,430,558	18,651,035	18,651,035
Ingresos Derivados de Financiamientos			0			0	0
<b>Total</b>	<b>17,972,206</b>	<b>22,906,633</b>	<b>40,878,839</b>	<b>38,740,400</b>	<b>38,740,400</b>	<b>20,768,194</b>	<b>20,768,194</b>
					Ingresos Excedentes		20768193.82

Estado Analítico de Ingresos Por Fuente de Financiamiento	Ingreso						Diferencia
	Estimado (1)	Ampliaciones y Reducciones (+ ó -) (2)	Modificado (3= 1+2)	Devengado (4)	Recaudado (5)	(6= 5 - 1)	
<b>Ingresos del Poder Ejecutivo Federal o Estatal y de los Municipios</b>	0	0	0	0	0	0	0
Impuestos	0	0	0	0	0	0	0
Cuotas y Aportaciones de Seguridad Social	0	0	0	0	0	0	0
Contribuciones de Mejoras	0	0	0	0	0	0	0
Derechos	0	0	0	0	0	0	0
Productos <sup>1</sup>	0	0	0	0	0	0	0
Aprovechamientos <sup>2</sup>	0	0	0	0	0	0	0
Participaciones, Aportaciones, Convenios, Incentivos Derivados de la Colaboración Fiscal y Fondos Distintos de Aportaciones	0	0	0	0	0	0	0
Transferencias, Asignaciones, Subsidios y Subvenciones, y Pensiones y Jubilaciones	0	0	0	0	0	0	0
<b>Ingresos De los Entes Públicos de los Poderes Legislativo y Judicial, de los Órganos Autonomos y del Sector Paraestatal o Paramunicipal, así como de las Empresas Productivas del Estado</b>	17,972,206	22,906,633	40,878,839	38,740,400	38,740,400	20,768,194	20,768,194
Cuotas y Aportaciones de Seguridad Social	0	0	0	0	0	0	0
Productos <sup>1</sup>	0	0	0	0	0	0	0
Ingresos por ventas de Bienes, Prestación de Servicios y Otros Ingresos <sup>3</sup>	3,192,683	3,192,683	3,192,683	5,309,841	5,309,841	2,117,158	2,117,158
Transferencias, Asignaciones, Subsidios y Subvenciones, y Pensiones y Jubilaciones	14,779,523	22,906,633	37,686,156	33,430,558	33,430,558	18,651,035	18,651,035
<b>Ingresos derivados de Financiamiento</b>	0	0	0	0	0	0	0
Ingresos Derivados de Financiamientos	0	0	0	0	0	0	0
<b>Total</b>	17,972,206	22,906,633	40,878,839	38,740,400	38,740,400	20,768,194	20,768,194
					Ingresos Excedentes	20,768,193.82	



LCP Servando Sanchez Carrizoza  
 Director Administración y Finanzas

Lic. Salvador Raul González Valenzuela  
 Rector

**UNIVERSIDAD TECNOLÓGICA DE SAN LUIS RIO COLORADO**  
**Estado Analítico de Ingresos Detallado – LDF**  
**Del 01 de Enero al 31 de Diciembre de 2019**

CPCA-II-02


**CUENTA PÚBLICA 2019**

Concepto (c)	Ingreso					Diferencia (e)
	Estimado (d)	Ampliaciones/ (Reducciones)	Modificado	Devengado	Recaudado	
<b>Ingresos de Libre Disposición</b>						
A. Impuestos						
B. Cuotas y Aportaciones de Seguridad Social						
C. Contribuciones de Mejoras						
D. Derechos						
E. Productos						
F. Aprovechamientos						
G. Ingresos por Ventas de Bienes y Prestación de Servicios						
H. Participaciones	3,192,683.00		3,192,683.00	5,309,841.43	5,309,841.43	2,117,158.43
(h=h1+h2+h3+h4+h5+h6+h7+h8+h9+h10+h11)						
h1) Fondo General de Participaciones						
h2) Fondo de Fomento Municipal						
h3) Fondo de Fiscalización y Recaudación						
h4) Fondo de Compensación						
h5) Fondo de Extracción de Hidrocarburos						
h6) Impuesto Especial Sobre Producción y Servicios						
h7) 0.136% de la Recaudación Federal Participable						
h8) 3.17% Sobre Extracción de Petróleo						
h9) Gasolinas y Diésel						
h10) Fondo del Impuesto Sobre la Renta						
h11) Fondo de Estabilización de los Ingresos de las Entidades Federativas						
I. Incentivos Derivados de la Colaboración Fiscal (I=I1+I2+I3+I4+I5)						
i1) Tenencia o Uso de Vehículos						
i2) Fondo de Compensación ISAN						
i3) Impuesto Sobre Automóviles Nuevos						


Concepto (c)	Ingreso					Diferencia (e)
	Estimado (d)	Ampliaciones/ (Reducciones)	Modificado	Devengado	Recaudado	
14) Fondo de Compensación de Repesos-Intermedios	-	-	-	-	-	-
15) Otros Incentivos Económicos	-	-	-	-	-	-
J. Transferencias y Asignaciones	-	-	-	-	-	-
K. Convenios	-	-	-	-	-	-
k1) Otros Convenios y Subsídios	-	-	-	-	-	-
L. Otros Ingresos de Libre Disposición (L=1+H2)	-	-	-	-	-	-
11) Participaciones en Ingresos Locales	-	-	-	-	-	-
12) Otros Ingresos de Libre Disposición	-	-	-	-	-	-
<b>I. Total de Ingresos de Libre Disposición</b> <b>(I=A+B+C+D+E+F+G+H+I+J+K+L)</b>	<b>3,192,683.00</b>	-	<b>3,192,683.00</b>	<b>5,309,841.43</b>	<b>5,309,841.43</b>	<b>2,117,158.43</b>
<b>Ingresos Excedentes de Ingresos de Libre Disposición</b>						<b>2,117,158.43</b>
<b>Transferencias Federales Etiquetadas</b>						
A. Aportaciones (A=a1+a2+a3+a4+a5+a6+a7+a8)	-	22,906,633.36	22,906,633.36	19,012,058.76	19,012,058.76	19,012,058.76
a1) Fondo de Aportaciones para la Nómina Educativa y Gasto Operativo	-	-	-	-	-	-
a2) Fondo de Aportaciones para los Servicios de Salud	-	-	-	-	-	-
a3) Fondo de Aportaciones para la Infraestructura Social	-	-	-	-	-	-
a4) Fondo de Aportaciones para el Fortalecimiento de los Municipios y de las Demarcaciones Territoriales del Distrito Federal	-	22,906,633.36	22,906,633.36	19,012,058.76	19,012,058.76	19,012,058.76
a5) Fondo de Aportaciones Múltiples	-	-	-	-	-	-
a6) Fondo de Aportaciones para la Educación Tecnológica y de Adultos	-	-	-	-	-	-
a7) Fondo de Aportaciones para la Seguridad Pública de los Estados y del Distrito Federal	-	-	-	-	-	-
a8) Fondo de Aportaciones para el Fortalecimiento de las Entidades Federativas	-	-	-	-	-	-
B. Convenios (B=b1+b2+b3+b4)	-	-	-	-	-	-
b1) Convenios de Protección Social en Salud	-	-	-	-	-	-
b2) Convenios de Descentralización	-	-	-	-	-	-
b3) Convenios de Reasignación	-	-	-	-	-	-
b4) Otros Convenios y Subsídios	-	-	-	-	-	-
C. Fondos Distintos de Aportaciones (C=c1+c2)	-	-	-	-	-	-
c1) Fondo para Entidades Federativas y Municipios Productores de Hidrocarburos	-	-	-	-	-	-



Concepto (c)	Ingreso					Diferencia (e)
	Estimado (d)	Ampliaciones/ (Reducciones)	Modificado	Devengado	Recaudado	
c2) Fondo Minero	14,779,523.00	-	14,779,523.00	14,418,499.63	14,418,499.63	361,023.37
D. Transferencias, Asignaciones, Subsidios y Subvenciones, y Pensiones y Jubilaciones	-	-	-	-	-	-
E. Otras Transferencias Federales Etiquetadas	-	-	-	-	-	-
II. Total de Transferencias Federales Etiquetadas (II = A + B + C + D + E)	14,779,523.00	22,906,633.36	37,686,156.36	33,430,558.39	33,430,558.39	18,651,035.39
III. Ingresos Derivados de Financiamientos (III = A)	-	-	-	-	-	-
A. Ingresos Derivados de Financiamientos	-	-	-	-	-	-
IV. Total de Ingresos (IV = I + II + III)	17,972,206.00	22,906,633.36	40,878,839.36	38,740,399.82	38,740,399.82	20,768,193.82
Datos Informativos						
1. Ingresos Derivados de Financiamientos con Fuente de Pago de Ingresos de Libre Disposición	-	-	-	-	-	-
2. Ingresos Derivados de Financiamientos con Fuente de Pago de Transferencias Federales Etiquetadas	-	-	-	-	-	-
3. Ingresos Derivados de Financiamientos (3 = 1 + 2)	-	-	-	-	-	-

  
 Lic. Salvador Raul Gonzalez valenzuela  
 Rector



  
 LCP Servando Sanchez Carrizoza  
 Director Administración y Finanzas

**UNIVERSIDAD TECNOLÓGICA DE SAN LUIS RIO COLORADO**  
**Conciliación entre los Ingresos Presupuestarios y Contables**  
 Al 31 de Diciembre de 2019

CPCA-II-03

**CUENTA PÚBLICA 2019**

<b>1. Total de Ingresos Presupuestarios</b>		<b>38,740,399.82</b>
<b>2. Mas Ingresos contables No Presupuestarios</b>		<b>142,802.60</b>
Ingresos Financieros		
Incremento por Variación de Inventarios		
Disminución del Exceso de Estimaciones por Pérdida o Deterioro u Obsolescencia		
Disminución del Exceso de Provisiones		
Otros Ingresos y Beneficios Varios	4.23	
Otros Ingresos Contables No Presupuestarios	<b>142,798.37</b>	
<b>3. Menos Ingresos Presupuestarios No Contables</b>		<b>0.00</b>
Aprovechamientos Patrimoniales		
Ingresos Derivados de Financiamientos		
Otros Ingresos Presupuestarios No Contables		
<b>4. Total de Ingresos Contables (4= 1 + 2 - 3)</b>		<b>38,883,202.42</b>

1. Se deberán incluir los Ingresos Contables No Presupuestarios que no se regularizaron presupuestariamente durante el ejercicio
2. Los Ingresos Financieros y otros ingresos se regularizarán presupuestariamente de acuerdo a la legislación aplicable

  
 Lic. Salvador Raul Gonzalez Valenzuela  
 Rector



  
 LCP servando Sanchez Carrizoza  
 Director Administracion y Finanzas

UNIVERSIDAD TECNOLÓGICA DE SAN LUIS RIO COLORADO  
 Estado Analítico del Ejercicio Presupuesto de Egresos  
 Clasificación por Objeto del Gasto (Capítulo y Concepto)  
 Del 01 de Enero al 31 de Diciembre de 2019

CPCA-II-04

CUENTA PÚBLICA 2019

Ejercicio del Presupuesto por Capítulo del Gasto	Egresos Aprobado Anual (1)	Ampliaciones/ (Reducciones) (2)	Egresos Modificado Anual (3=1+2)	Egresos Devengado Acumulado (4)	Egresos Pagado Acumulado (5)	Subejercicio (6 = 3 - 4)
Servicios Personales	14,129,212	10,451,572	24,580,784	23,624,421	23,624,421	956,363
Remuneraciones al Personal de Carácter Permanente	6,012,195	6,612,231	12,624,426	11,911,044	11,911,044	713,382
Remuneraciones al Personal de Carácter Transitorio	5,500,000	1,902,035	7,402,035	7,365,941	7,365,941	36,094
Remuneraciones Adicionales y Especiales	2,469,017	-521,119	1,947,898	1,755,100	1,755,100	192,798
Seguridad Social		1,309,757	1,309,757	1,309,757	1,309,757	0
Otras Prestaciones Sociales y Económicas	140,000	1,137,669	1,277,669	1,263,580	1,263,580	14,089
Previsiones			0		0	0
Pago de Estímulos a Servidores Públicos	8,000	11,000	19,000	19,000	19,000	0
Materiales y Suministros	200,000	2,765,250	2,965,250	2,534,282	2,534,282	430,968
Materiales de Administración, Emisión de Documentos y Artículos Oficiales		746,596	746,596	660,145	660,145	86,451
Alimentos y Utensilios		99,784	99,784	84,756	84,756	15,027
Materias Primas y Materiales de Producción y Comercialización			0		0	0
Materiales y Artículos de Construcción y de Reparación	30,000	427,073	457,073	387,380	387,380	69,693
Productos Químicos, Farmacéuticos y de Laboratorio		232,721	232,721	85,165	85,165	147,556
Combustibles, Lubrificantes y Aditivos		500,000	500,000	481,347	481,347	18,653
Vestuario, Blancos, Prendas de Protección y Artículos Deportivos	100,000	282,525	382,525	349,447	349,447	33,078
Materiales y Suministros Para Seguridad			0		0	0
Herramientas, Refacciones y Accesorios Menores	70,000	476,551	546,551	486,040	486,040	60,511
Servicios Generales	3,642,984	6,276,123	9,919,117	8,293,887	8,293,887	1,625,230
Servicios Básicos	2,064,883	-230,942	1,833,741	1,739,787	1,739,787	93,954
Servicios de Arrendamiento	110,000	324,442	434,442	393,467	393,467	40,975
Servicios Profesionales, Científicos, Técnicos y Otros Servicios	690,000	1,117,432	1,807,432	1,640,700	1,640,700	166,733
Servicios Financieros, Bancarios y Comerciales	110,000	300,000	410,000	339,151	339,151	70,849
Servicios de Instalación, Reparación, Mantenimiento y Conservación	100,000	2,400,009	2,500,009	2,317,522	2,317,522	182,487
Servicios de Comunicación Social y Publicidad.	50,000	118,540	168,540	140,685	140,685	27,855
Servicios de Traslado y Viáticos	177,511	1,446,255	1,623,766	996,842	996,842	626,924
Servicios Oficiales	150,000	227,339	377,339	296,018	296,018	81,321
Otros Servicios Generales	190,800	573,047	763,847	429,716	429,716	334,132
Transferencias, Asignaciones, Subsidios y Otras Ayudas	0	40,376	40,376	0	0	40,376
Transferencias Internas y Asignaciones al Sector Público			0			0
Transferencias al Resto del Sector Público			0			0
Subsidios y Subvenciones		40,376	40,376	0	0	40,376
Ayudas Sociales			0			0
Pensiones y Jubilaciones			0			0
Transferencias a Fideicomisos, Mandatos y Otros Análogos			0			0
Transferencias a la Seguridad Social			0			0
Donativos			0			0
Transferencias al Exterior			0			0
Bienes Muebles, Inmuebles e Intangibles	0	2,174,222	2,174,222	1,802,127	1,802,127	372,096
Mobiliario y Equipo de Administración	0	1,874,001	1,874,001	1,564,966	1,564,966	309,035
Mobiliario y Equipo Educativo y Recreativo		21,384	21,384	21,384	21,384	0
Equipo e Instrumental Médico y de Laboratorio		0	0			0
Vehículos y Equipo de Transporte		0	0	0		0
Equipo de Defensa y Seguridad			0			0
Maquinaria, Otros Equipos y Herramientas			0			0
Activos Biológicos			0			0
Bienes Inmuebles			0			0
Activos Intangibles		278,838	278,838	215,777	215,777	63,061
Inversión Pública	0	1,199,090	1,199,090	1,198,233	1,198,233	857
Obra Pública en Bienes de Dominio Público			0			0
Obra Pública en Bienes Propios		1,199,090	1,199,090	1,198,233	1,198,233	857
Proyectos Productivos y Acciones de Fomento			0			0
Inversiones Financieras y Otras Provisiones	0	0	0	0	0	0
Inversiones Para el Fomento de Actividades Productivas.			0			0
Acciones y Participaciones de Capital			0			0
Compra de Títulos y Valores			0			0
Concesión de Préstamos			0			0
Inversiones en Fideicomisos, Mandatos y Otros Análogos			0			0
Otras Inversiones Financieras			0			0
Provisiones para Contingencias y Otras Erogaciones Especiales			0			0
Participaciones y Aportaciones	0	0	0	0	0	0
Participaciones			0			0
Aportaciones			0			0
Convenios			0			0
Deuda Pública	0	0	0	0	0	0
Amortización de la Deuda Pública			0			0
Intereses de la Deuda Pública			0			0
Comisiones de la Deuda Pública			0			0
Gastos de la Deuda Pública			0			0
Costo por Coberturas			0			0
Apoyos Financieros			0			0
Adeudos de Ejercicios Fiscales Anteriores (Adefas)			0			0
<b>Total del Gasto</b>	<b>17,972,206</b>	<b>22,906,633</b>	<b>40,878,839</b>	<b>37,452,949</b>	<b>37,452,949</b>	<b>3,425,891</b>

Lic. Salvador Raul Gonzalez Valenzuela  
 Rector

  
 Universidad Tecnológica  
 de San Luis Río Colorado

LCP Servando Sánchez Carrizosa  
 Director Administración y Finanzas

UNIVERSIDAD TECNOLÓGICA DE SAN LUIS RIO COLORADO

CPCA-II-05

Estado Analítico del Ejercicio del Presupuesto de Egresos Detallado - LDF

Clasificación por Objeto del Gasto (Capítulo y Concepto)

Del 01 de Enero al 31 de Diciembre de 2019


(PESOS)

CUENTA PÚBLICA 2019

Concepto (c)	Egresos					Subejercicio (e)
	Aprobado (d)	Ampliaciones/ (Reducciones)	Modificado	Devengado	Pagado	
<b>I. Gasto No Etiquetado (I=A+B+C+D+E+F+G+H+I)</b>	17,972,206	22,906,633	40,878,839	37,452,949	37,452,949	3,425,891
<b>A. Servicios Personales (A=a1+a2+a3+a4+a5+a6+a7)</b>	14,129,212.00	10,451,572.24	24,580,784.24	23,624,420.96	23,624,420.96	956,363.28
a1) Remuneraciones al Personal de Carácter Permanente	6,012,195.00	6,612,230.78	12,624,426.78	11,911,043.59	11,911,043.59	713,382.19
a2) Remuneraciones al Personal de Carácter Transitorio	5,500,000.00	1,902,034.80	7,402,034.80	7,365,940.53	7,365,940.53	36,094.27
a3) Remuneraciones Adicionales y Especiales	2,469,017.00	521,119.40	1,947,897.60	1,755,099.79	1,755,099.79	192,797.81
a4) Seguridad Social	-	1,306,756.99	1,309,756.99	1,309,756.99	1,309,756.99	-
a9) Otras Prestaciones Sociales y Económicas	140,000.00	1,137,669.07	1,277,669.07	1,263,580.06	1,263,580.06	14,089.01
a6) Previsiones	-	-	-	-	-	-
a7) Pago de Estímulos a Servidores Públicos	8,000.00	11,000.00	19,000.00	19,000.00	19,000.00	-
<b>B. Materiales y Suministros (B=b1+b2+b3+b4+b5+b6+b7+b8)</b>	200,000.00	2,765,249.85	2,965,249.86	2,534,261.50	2,534,261.50	430,968.36
b1) Materiales de Administración, Emisión de Documentos y Artículos Oficiales	-	748,596.12	748,596.12	660,145.20	660,145.20	86,450.92
b2) Alimentos y Utensilios	-	99,783.52	99,783.52	84,756.40	84,756.40	15,027.12
b3) Materias Primas y Materiales de Producción y Comercialización	-	-	-	-	-	-
b4) Materiales y Artículos de Construcción y de Reparación	30,000.00	427,073.18	457,073.18	387,380.38	387,380.38	69,692.80
b5) Productos Químicos, Farmacéuticos y de Laboratorio	-	232,720.92	232,720.92	85,165.08	85,165.08	147,555.84
b6) Combustibles, Lubricantes y Aditivos	-	500,000.00	500,000.00	481,347.38	481,347.38	18,652.62
b7) Vestuario, Blancos, Prendas de Protección y Artículos Deportivos	100,000.00	282,525.36	382,525.36	349,446.92	349,446.92	33,078.44
b8) Materiales y Suministros Para Seguridad	-	-	-	-	-	-
b9) Herramientas, Refacciones y Accesorios Menores	70,000.00	476,550.76	546,550.76	486,040.14	486,040.14	60,510.62
<b>C. Servicios Generales (C=c1+c2+c3+c4+c5+c6+c7+c8+c9)</b>	3,642,994.00	6,276,122.77	9,919,116.77	8,293,895.60	8,293,895.60	1,625,220.17
c1) Servicios Básicos	2,064,683.00	230,942.35	1,833,740.65	1,739,786.51	1,739,786.51	93,954.14
c2) Servicios de Atendimento	110,000.00	324,442.00	434,442.00	393,466.70	393,466.70	40,975.30
c3) Servicios Profesionales, Científicos, Técnicos y Otros Servicios	690,000.00	1,117,432.18	1,807,432.18	1,640,699.64	1,640,699.64	166,732.54
c4) Servicios Financieros, Bancarios y Comerciales	110,000.00	300,000.00	410,000.00	339,150.57	339,150.57	70,849.43
c5) Servicios de Instalación, Reparación, Mantenimiento y Conservación	100,000.00	2,400,009.02	2,500,009.02	2,317,522.41	2,317,522.41	182,486.61
c6) Servicios de Comunicación Social y Publicidad	50,000.00	118,540.00	168,540.00	140,684.80	140,684.80	27,855.20
c7) Servicios de Traslado y Viajes	177,511.00	1,446,255.05	1,623,766.05	996,842.08	996,842.08	626,923.97
c8) Servicios Oficiales	150,000.00	227,339.40	377,339.40	296,018.19	296,018.19	81,321.21
c9) Otros Servicios Generales	190,800.00	573,047.47	763,847.47	429,715.70	429,715.70	334,131.77
<b>D. Transferencias, Asignaciones, Subsidios y Otras Ayudas (D=d1+d2+d3+d4+d5+d6+d7+d8+d9)</b>	-	40,375.67	40,375.67	-	-	40,375.67
d1) Transferencias Internas y Asignaciones al Sector Público	-	-	-	-	-	-
d2) Transferencias al Resto del Sector Público	-	-	-	-	-	-
d3) Subsidios y Subvenciones	-	40,375.67	40,375.67	-	-	40,375.67
d4) Ayudas Sociales	-	-	-	-	-	-
d5) Pensiones y Jubilaciones	-	-	-	-	-	-
d6) Transferencias a Fideicomisos, Mandatos y Otros Análogos	-	-	-	-	-	-
d7) Transferencias a la Seguridad Social	-	-	-	-	-	-
d8) Donativos	-	-	-	-	-	-
d9) Transferencias al Exterior	-	-	-	-	-	-
<b>E. Bienes Muebles, Inmuebles e Intangibles (E=e1+e2+e3+e4+e5+e6+e7+e8+e9)</b>	-	2,174,222.45	2,174,222.45	1,802,126.64	1,802,126.64	372,095.81
e1) Mobiliario y Equipo de Administración	-	1,874,000.94	1,874,000.94	1,564,965.94	1,564,965.94	309,035.00
e2) Mobiliario y Equipo Educacional y Recreativo	-	21,384.00	21,384.00	21,384.00	21,384.00	-
e3) Equipo e Instrumental Médico y de Laboratorio	-	-	-	-	-	-
e4) Vehículos y Equipo de Transporte	-	-	-	-	-	-
e5) Equipo de Defensa y Seguridad	-	-	-	-	-	-
e6) Maquinaria, Otros Equipos y Herramientas	-	-	-	-	-	-
e7) Activos Biológicos	-	-	-	-	-	-
e8) Bienes Inmuebles	-	-	-	-	-	-
e9) Activos Intangibles	-	278,837.51	278,837.51	215,776.70	215,776.70	63,060.81
<b>F. Inversión Pública (F=f1+f2+f3)</b>	-	1,199,090.37	1,199,090.37	1,198,233.13	1,198,233.13	857.24
f1) Obra Pública en Bienes de Dominio Público	-	-	-	-	-	-
f2) Obra Pública en Bienes Propios	-	1,199,090.37	1,199,090.37	1,198,233.13	1,198,233.13	857.24
f3) Proyectos Productivos y Acciones de Fomento	-	-	-	-	-	-
<b>G. Inversiones Financieras y Otras Provisiones (G=g1+g2+g3+g4+g5+g6+g7)</b>	-	-	-	-	-	-
g1) Inversiones Para el Fomento de Actividades Productivas	-	-	-	-	-	-
g2) Acciones y Participaciones de Capital	-	-	-	-	-	-
g3) Compra de Títulos y Valores	-	-	-	-	-	-
g4) Concesión de Préstamos	-	-	-	-	-	-
g5) Inversiones en Fideicomisos, Mandatos y Otros Análogos	-	-	-	-	-	-
Fideicomiso de Desastres Naturales (Informativo)	-	-	-	-	-	-
g6) Otras Inversiones Financieras	-	-	-	-	-	-
g7) Provisiones para Contingencias y Otras erogaciones Especiales	-	-	-	-	-	-
<b>H. Participaciones y Aportaciones (H=h1+h2+h3)</b>	-	-	-	-	-	-
h1) Participaciones	-	-	-	-	-	-

Concepto (c)	Egresos					Subejercicio (e)
	Aprobado (d)	Ampliaciones/ (Reducciones)	Modificado	Devengado	Pagado	
h2) Aportaciones						
h3) Convenios						
<b>I. Deuda Pública (I=I1+I2+I3+I4+I5+I6+I7)</b>						
I1) Amortización de la Deuda Pública						
I2) Intereses de la Deuda Pública						
I3) Comisiones de la Deuda Pública						
I4) Gastos de la Deuda Pública						
I5) Costo por Coberturas						
I6) Apoyos Financieros						
I7) Adeudos de Ejercicios Fiscales Anteriores (ADEFAS)						
<b>II. Gasto Etiquetado (II=A+B+C+D+E+F+G+H+I)</b>						
<b>A. Servicios Personales (A=a1+a2+a3+a4+a5+a6+a7)</b>						
a1) Remuneraciones al Personal de Carácter Permanente						
a2) Remuneraciones al Personal de Carácter Transitorio						
a3) Remuneraciones Adicionales y Especiales						
a4) Seguridad Social						
a5) Otras Prestaciones Sociales y Económicas						
a6) Previsiones						
a7) Pago de Estímulos a Servidores Públicos						
<b>B. Materiales y Suministros (B=b1+B2+B3+B4+B5+B6+B7+B8+B9)</b>						
b1) Materiales de Administración, Emisión de Documentos y Artículos Oficiales						
b2) Alimentos y Utensilios						
b3) Materias Primas y Materiales de Producción y Comercialización						
b4) Materiales y Artículos de Construcción y de Reparación						
b5) Productos Químicos, Farmacéuticos y de Laboratorio						
b6) Combustibles, Lubrificantes y Aditivos						
b7) Vestuario, Blancos, Prendas de Protección y Artículos Deportivos						
b8) Materiales y Suministros Para Seguridad						
b9) Herramientas, Refacciones y Accesorios Menores						
<b>C. Servicios Generales (C=c1+c2+c3+c4+c5+c6+c7+c8+c9)</b>						
c1) Servicios Básicos						
c2) Servicios de Arrendamiento						
c3) Servicios Profesionales, Científicos, Técnicos y Otros Servicios						
c4) Servicios Financieros, Bancarios y Comerciales						
c5) Servicios de Instalación, Reparación, Mantenimiento y Conservación						
c6) Servicios de Comunicación Social y Publicidad						
c7) Servicios de Traslado y Viáticos						
c8) Servicios Oficiales						
c9) Otros Servicios Generales						
<b>D. Transferencias, Asignaciones, Subsidios y Otras Ayudas (D=d1+d2+d3+d4+d5+d6+d7+d8+d9)</b>						
d1) Transferencias Internas y Asignaciones al Sector Público						
d2) Transferencias al Resto del Sector Público						
d3) Subsidios y Subvenciones						
d4) Ayudas Sociales						
d5) Pensiones y Jubilaciones						
d6) Transferencias a Fideicomisos, Mandatos y Otros Análogos						
d7) Transferencias a la Seguridad Social						
d8) Donativos						
d9) Transferencias al Exterior						
<b>E. Bienes Muebles, Inmuebles e Intangibles (E=e1+e2+e3+e4+e5+e6+e7+e8+e9)</b>						
e1) Mobiliario y Equipo de Administración						
e2) Mobiliario y Equipo Educativo y Recreativo						
e3) Equipo e Instrumental Médico y de Laboratorio						
e4) Vehículos y Equipo de Transporte						
e5) Equipo de Defensa y Seguridad						
e6) Maquinaria, Otros Equipos y Herramientas						
e7) Activos Biológicos						
e8) Bienes Inmuebles						
e9) Activos Intangibles						
<b>F. Inversión Pública (F=f1+f2+f3)</b>						
f1) Obra Pública en Bienes de Dominio Público						
f2) Obra Pública en Bienes Propios						
f3) Proyectos Productivos y Acciones de Fomento						
<b>G. Inversiones Financieras y Otras Provisiones (G=g1+g2+g3+g4+g5+g6+g7)</b>						
g1) Inversiones Para el Fomento de Actividades Productivas						
g2) Acciones y Participaciones de Capital						
g3) Compra de Títulos y Valores						
g4) Concesión de Préstamos						
g5) Inversiones en Fideicomisos, Mandatos y Otros Análogos						
Fideicomiso de Desastres Naturales (Informativo)						

Concepto (c)	Egresos					Subejercicio (e)
	Aprobado (d)	Ampliaciones/ (Reducciones)	Modificado	Devengado	Pagado	
g5) Otras Inversiones Financieras						
g7) Provisiones para Contingencias y Otras Erogaciones Especiales						
H. Participaciones y Aportaciones (H=h1+h2+h3)						
h1) Participaciones						
h2) Aportaciones						
h3) Convenios						
I. Deuda Pública (I=i1+i2+i3+i4+i5+i6+i7)						
i1) Amortización de la Deuda Pública						
i2) Intereses de la Deuda Pública						
i3) Comisiones de la Deuda Pública						
i4) Gastos de la Deuda Pública						
i5) Costo por Coberturas						
i6) Apoyos Financieros						
i7) Adeudos de Ejercicios Fiscales Anteriores (ADEFAS)						
III. Total de Egresos (III = I + II)	17,972,206	22,906,633	40,878,839	37,452,949	37,452,949	3,425,891

  
 Lic. Salvador Raul Gonzalez Valenzuela  
 Rector



  
 LCP Servando Sanchez Carrizoza  
 Director Administracion y Finanzas

UNIVERSIDAD TECNOLÓGICA DE SAN LUIS RIO COLORADO

Estado Analítico del Ejercicio Presupuesto de Egresos

Clasificación Económica (por Tipo de Gasto)

Del 01 de Enero al 31 de Diciembre de 2019


CPCA-II-06

CUENTA PÚBLICA 2019

Concepto	Egresos Aprobado Anual (1)	Ampliaciones/ (Reducciones) (2)	Egresos Modificado Anual (3=1+2)	Egresos Devengado Acumulado (4)	Egresos Pagado Acumulado (5)	Subejercicio (6 = 3 - 4)
Gasto Corriente	17,972,206	19,533,321	37,505,527	34,452,589	34,452,589	3,052,937
Gasto de Capital	0	3,373,313	3,373,313	3,000,360	3,000,360	372,953
Amortización del la Deuda y Disminución de Pasivos			0			0
Pensiones y Jubilaciones			0			0
Participaciones			0			0
<b>Total del Gasto</b>	<b>17,972,206</b>	<b>22,906,633</b>	<b>40,878,839</b>	<b>37,452,949</b>	<b>37,452,949</b>	<b>3,425,891</b>



Lic. Salvador Raul Gonzalez Valenzuela  
Rector





LCP Servando Sanchez Carrizoza  
Director Administración y Finanzas

UNIVERSIDAD TECNOLÓGICA DE SAN LUIS RIO COLORADO  
 Estado Analítico del Ejercicio Presupuesto de Egresos  
 Clasificación Administrativa (Por Unidad Administrativa)  
 Del 01 de Enero al 31 de Diciembre de 2019

CUENTA PÚBLICA 2019

Clasificación Administrativa (Por Unidad Administrativa)	Egresos Aprobado Anual (1)	Ampliaciones/ Reducciones (2)	Egresos Modificado Anual (3=1+2)	Egresos Devengado Acumulado (4)	Egresos Pagado Acumulado (5)	Subejercicio (6=3-4)
Rectoría	17,972,206	22,906,633	40,878,839	37,452,949	37,452,949	3,425,891
Unidad Administrativa 2	0	0	0	0	0	0
Unidad Administrativa 3	0	0	0	0	0	0
Unidad Administrativa 4	0	0	0	0	0	0
Unidad Administrativa 5	0	0	0	0	0	0
Unidad Administrativa 6	0	0	0	0	0	0
Unidad Administrativa 7	0	0	0	0	0	0
Unidad Administrativa 8	0	0	0	0	0	0
Unidad Administrativa 9	0	0	0	0	0	0
<b>Total del Gasto</b>	<b>17,972,206</b>	<b>22,906,633</b>	<b>40,878,839</b>	<b>37,452,949</b>	<b>37,452,949</b>	<b>3,425,891</b>

  
 Lic. Salvador Raul Gonzalez Valenzuela  
 Rector

  
 Universidad Tecnológica  
 San Luis Rio Colorado  
 LCP Servando Sanchez Carrizoza  
 Director Administración y Finanzas



**UNIVERSIDAD TECNOLÓGICA DE SAN LUIS RIO COLORADO**

Estado Analítico del Ejercicio del Presupuesto de Egresos Detallado - LDF

Clasificación Administrativa

Del 01 de Enero al 31 de Diciembre de 2019

(PESOS)

**CPCA-II-08**

**CUENTA PÚBLICA 2019**

Concepto (c)	Egresos					Subejercicio (e)
	Aprobado (d)	Ampliaciones/ (Reducciones)	Modificado	Devengado	Pagado	
<b>I. Gasto No Etiquetado</b> (I=A+B+C+D+E+F+G+H)	17,972,206.00	22,906,633.36	40,878,839.36	37,452,948.83	37,452,948.83	3,425,890.53
A. Rectoría	17,972,206.00	22,906,633.36	40,878,839.36	37,452,948.83	37,452,948.83	3,425,890.53
B. Dependencia o Unidad Administrativa 2						
C. Dependencia o Unidad Administrativa 3						
D. Dependencia o Unidad Administrativa 4						
E. Dependencia o Unidad Administrativa 5						
F. Dependencia o Unidad Administrativa 6						
G. Dependencia o Unidad Administrativa 7						
H. Dependencia o Unidad Administrativa xx						
<b>II. Gasto Etiquetado</b> (II=A+B+C+D+E+F+G+H)						
A. Dependencia o Unidad Administrativa 1						
B. Dependencia o Unidad Administrativa 2						
C. Dependencia o Unidad Administrativa 3						
D. Dependencia o Unidad Administrativa 4						
E. Dependencia o Unidad Administrativa 5						
F. Dependencia o Unidad Administrativa 6						
G. Dependencia o Unidad Administrativa 7						
H. Dependencia o Unidad Administrativa xx						
<b>III. Total de Egresos (III = I + II)</b>	17,972,206.00	22,906,633.36	40,878,839.36	37,452,948.83	37,452,948.83	3,425,890.53

*[Handwritten Signature]*

Lic. Salvador Raul González Valenzuela  
Rector



LCP Servando Sánchez Carrizoza  
Director Administración y Finanzas

*[Large Handwritten Signature]*

UNIVERSIDAD TECNOLÓGICA DE SAN LUIS RIO COLORADO

CPCA-II-09

Estado Analítico del Ejercicio Presupuesto de Egresos

Clasificación Administrativa (Por Poderes)

Del 01 de Enero al 31 de Diciembre de 2019

CUENTA PÚBLICA 2019

Clasificación Administrativa (Por Poderes)	Egresos Aprobado Anual (1)	Ampliaciones/ (Reducciones) (2)	Egresos Modificado Anual (3=1+2)	Egresos Devengado Acumulado (4)	Egresos Pagado Acumulado (5)	Subejercicio (6 = 3 - 4)
Poder Ejecutivo	17,972,206	22,906,633	40,878,839	37,452,949	37,452,949	3,425,891
Poder Legislativo			0			0
Poder Judicial			0			0
Órganos Autónomos			0			0
<b>Total del Gasto</b>	<b>17,972,206</b>	<b>22,906,633</b>	<b>40,878,839</b>	<b>37,452,949</b>	<b>37,452,949</b>	<b>3,425,891</b>

5.1.1.6

Lic. Salvador Raúl Gonzalez Valenzuela  
Rector



LCP Servando Sanchez Carrizoza  
Director Administración y Finanzas

UNIVERSIDAD TECNOLÓGICA DE SAN LUIS RIO COLORADO

Estado Analítico del Ejercicio Presupuesto de Egresos

Clasificación Administrativa (Por Tipo de Organismos o Entidad Paraestatal)

Del 01 de Enero al 31 de Diciembre de 2019

CPCA-II-10

CUENTA PÚBLICA 2019

Concepto	Egresos Aprobado Anual (1)	Ampliaciones/ (Reducciones) (2)	Egresos Modificado Anual (3=1+2)	Egresos Devengado Acumulado (4)	Egresos Pagado Acumulado (5)	Subejercicio (6 = 3 - 4)
Entidades Paraestatales y Fideicomisos No Empresariales y No Financieros	17,972,206	22,906,633	40,878,839	37,452,949	37,452,949	3,425,891
Instituciones Públicas de la Seguridad Social			0			0
Entidades Paraestatales Empresariales No Financieras con Participación Estatal Mayoritaria			0			0
Fideicomisos Empresariales No Financieros con Participación Estatal Mayoritaria			0			0
Entidades Paraestatales Empresariales Financieras Monetarias con Participación Estatal Mayoritaria			0			0
Entidades Paraestatales Empresariales Financieras No Monetarias con Participación Estatal Mayoritaria			0			0
Fideicomisos Financieros Públicos con Participación Estatal Mayoritaria			0			0
<b>Total del Gasto</b>	<b>17,972,206</b>	<b>22,906,633</b>	<b>40,878,839</b>	<b>37,452,949</b>	<b>37,452,949</b>	<b>3,425,891</b>

*S. J. Valenzuela*

Lic. Salvador Raul Gonzalez Valenzuela  
Rector



*LCP Servando Sanchez Carrizoza*  
Director Administración y Finanzas

UNIVERSIDAD TECNOLÓGICA DE SAN LUIS RIO COLORADO  
 Estado Analítico del Ejercicio Presupuesto de Egresos  
 Clasificación Funcional (Finalidad y Función)  
 Del 01 de Enero al 31 de Diciembre de 2019

CPCA-II-11

CUENTA PÚBLICA 2019

Concepto	Egresos Aprobado Anual (1)	Ampliaciones/ (Reducciones) (2)	Egresos Modificado Anual (3=1+2)	Egresos Devengado Acumulado (4)	Egresos Pagado Acumulado (5)	Subejercicio (6 = 3 - 4)
<b>Gobierno</b>	0	0	0	0	0	0
Legislación			0			0
Justicia			0			0
Coordinación de la Política de Gobierno			0			0
Relaciones Exteriores			0			0
Asuntos Financieros y Hacendarios			0			0
Seguridad Nacional			0			0
Asuntos de Orden Público y Seguridad Interior			0			0
Otros Servicios Generales			0			0
<b>Desarrollo Social</b>	17,972,206	22,906,633	40,878,839	37,452,949	37,452,949	3,425,891
Protección Ambiental			0			0
Viviendas y Servicios a la Comunidad			0			0
Salud			0			0
Recreación, Cultura y Otras Manifestaciones Sociales			0			0
Educación	17,972,206	22,906,633	40,878,839	37,452,949	37,452,949	3,425,891
Protección Social			0			0
Otros Asuntos Sociales			0			0
<b>Desarrollo Económico</b>	0	0	0	0	0	0
Asuntos Económicos, Comerciales y Laborales en General			0			0
Agropecuaria, Silvicultura, Pesca y Caza			0			0
Combustibles y Energía			0			0
Minería, Manufacturas y Construcción			0			0
Transporte			0			0
Comunicaciones			0			0
Turismo			0			0
Ciencia, Tecnología e Innovación			0			0
Otras Industrias y Otros Asuntos Económicos			0			0
<b>Otras No Clasificadas en funciones anteriores</b>	0	0	0	0	0	0
Transacciones de la Deuda Pública / Costo financiero de la Deuda	0	0	0	0	0	0
Transferencias, Participaciones y Aportaciones entre Diferentes Niveles y Órdenes de gobierno			0			0
Saneamiento del Sistema Financiero			0			0
Adeudos de ejercicios Fiscales Anteriores			0			0
<b>Total del Gasto</b>	17,972,206	22,906,633	40,878,839	37,452,949	37,452,949	3,425,891

Lic. Salvador Raul González Valenzuela  
 Rector

LCP Servando Sánchez Carrizoza  
 Director Administración y Finanzas



**UNIVERSIDAD TECNOLÓGICA DE SAN LUIS RIO COLORADO**

Estado Analítico del Ejercicio del Presupuesto de Egresos Detallado - LDF

**CPCA-II-12**

Clasificación Funcional (Finalidad y Función)

**CUENTA PÚBLICA 2019**

Del 01 de Enero al 31 de Diciembre de 2019

(PESOS)

Concepto (c)	Egresos					Subejercicio (e)
	Aprobado (d)	Ampliaciones/ (Reducciones)	Modificado	Devengado	Pagado	
<b>Gasto No Etiquetado (I=A+B+C+D)</b>						
Gobierno (A=a1+a2+a3+a4+a5+a6+a7+a8)	17,972,206.00	22,906,633.36	40,878,839.36	37,452,948.83	37,452,948.83	3,425,890.53
a1) Legislación						
a2) Justicia						
a3) Coordinación de la Política de Gobierno						
a4) Relaciones Exteriores						
a5) Asuntos Financieros y Hacendarios						
a6) Seguridad Nacional						
a7) Asuntos de Orden Público y de Seguridad Interior						
a8) Otros Servicios Generales						
<b>Desarrollo Social (B=b1+b2+b3+b4+b5+b6+b7)</b>	17,972,206.00	22,906,633.36	40,878,839.36	37,452,948.83	37,452,948.83	3,425,890.53
b1) Protección Ambiental						
b2) Vivienda y Servicios a la Comunidad						
b3) Salud						
b4) Recreación, Cultura y Otras Manifestaciones Sociales						
b5) Educación	17,972,206.00	22,906,633.36	40,878,839.36	37,452,948.83	37,452,948.83	3,425,890.53
b6) Protección Social						
b7) Otros Asuntos Sociales						
<b>Desarrollo Económico (C=c1+c2+c3+c4+c5+c6+c7+c8+c9)</b>						
c1) Asuntos Económicos, Comerciales y Laborales en General						
c2) Agropecuaria, Silvicultura, Pesca y Caza						
c3) Combustibles y Energía						
c4) Minería, Manufacturas y Construcción						

Concepto (c)	Egresos					Subejercicio (e)
	Aprobado (d)	Ampliaciones/ (Reducciones)	Modificado	Devengado	Pagado	
c5) Transporte c6) Comunicaciones c7) Turismo c8) Ciencia, Tecnología e Innovación c9) Otras Industrias y Otros Asuntos Económicos 1. Otras No Clasificadas en Funciones Anteriores (D=d1+d2+d3+d4) d1) Transacciones de la Deuda Pública / Costo Financiero de la Deuda d2) Transferencias, Participaciones y Aportaciones Entre Diferentes Niveles y Ordenes de Gobierno d3) Saneamiento del Sistema Financiero d4) Adeudos de Ejercicios Fiscales Anteriores Gasto Etiquetado (I=A+B+C+D) Gobierno (A=a1+a2+a3+a4+a5+a6+a7+a8) a1) Legislación a2) Justicia a3) Coordinación de la Política de Gobierno a4) Relaciones Exteriores a5) Asuntos Financieros y Hacendarios a6) Seguridad Nacional a7) Asuntos de Orden Público y de Seguridad Interior a8) Otros Servicios Generales 2. Desarrollo Social (B=b1+b2+b3+b4+b5+b6+b7) b1) Protección Ambiental b2) Vivienda y Servicios a la Comunidad b3) Salud b4) Recreación, Cultura y Otras Manifestaciones Sociales b5) Educación b6) Protección Social b7) Otros Asuntos Sociales 3. Desarrollo Económico (C=c1+c2+c3+c4+c5+c6+c7+c8+c9)						

Concepto (c)	Egresos				Subejercicio (e)
	Aprobado (d)	Ampliaciones/ (Reducciones)	Modificado	Devengado	
c1) Asuntos Económicos, Comerciales y Laborales en General					
c2) Agropecuaria, Silvicultura, Pesca y Caza					
c3) Combustibles y Energía					
c4) Minería, Manufacturas y Construcción					
c5) Transporte					
c6) Comunicaciones					
c7) Turismo					
c8) Ciencia, Tecnología e Innovación					
c9) Otras Industrias y Otros Asuntos Económicos					
d) Otras No Clasificadas en Funciones Anteriores (D=d1+d2+d3+d4)					
d1) Transacciones de la Deuda Pública / Costo Financiero de la Deuda					
d2) Transferencias, Participaciones y Aportaciones Entre Diferentes Niveles y Ordenes de Gobierno					
d3) Saneamiento del Sistema Financiero					
d4) Adeudos de Ejercicios Fiscales Anteriores					
II. Total de Egresos (III = I + II)	17,972,206.00	22,906,633.36	40,878,839.36	37,452,948.83	3,425,890.53



LCP Servando Sanchez Carrizoza  
Director Administración y Finanzas

Lic. Salvador Raul Gonzalez Valenzuela  
Rector



Sistema Estatal de Evaluación  
Estado Analítico del Ejercicio Presupuesto de Egresos  
Por Partida del Gasto  
Universidad Tecnológica de San Luis Río Colorado  
Del 01 de enero al 31 de diciembre de 2019

CPCA-II-13

CUENTA PUBLICA 2019

Ejercicio del Presupuesto por Partida / Descripción		Egresos Aprobado Anual	Ampliaciones/ (Reducciones)	Egresos Modificado Anual	Egresos Devengado Acumulado	Egresos Pagado Acumulado	Subejercicio	% Avance Anual
		(1)	(2)	(3=1+2)	(4)	(5)	(6 = 3 - 4)	(7= 4/3)
1000	Servicios personales	14,129,212	10,451,572	24,580,784	23,624,421	23,624,421	956,363	96%
1100	Remuneraciones al personal de carácter permanente	6,012,195	\$ 6,612,231	12,624,426	11,911,044	11,911,044	713,382	94%
113	Sueldo base al personal permanente	6,012,195	\$ 6,612,231	12,624,426	11,911,044	11,911,044	713,382	94%
11301	Sueldos	5,462,195	\$ 6,612,231	12,074,426	11,422,752	11,422,752	651,674	95%
11308	Ayuda para despensa	550,000	\$ -	550,000	488,291	488,291	61,709	89%
1200	Remuneraciones al personal de carácter transitorio	5,600,000	\$ 1,902,035	7,402,035	7,365,941	7,365,941	36,094	100%
122	Sueldos base al personal eventual	5,500,000	\$ 1,902,035	7,402,035	7,365,941	7,365,941	36,094	100%
12201	Sueldos base al personal eventual	5,500,000	\$ 1,902,035	7,402,035	7,365,941	7,365,941	36,094	100%
1300	Remuneraciones adicionales y especiales	2,469,017	\$ (521,119)	1,947,898	1,755,100	1,755,100	192,798	90%
132	Primas de vacaciones, dominical y gratificación de fin de año	2,469,017	\$ (521,119)	1,947,898	1,755,100	1,755,100	192,798	90%
13201	Prima vacacional	650,000	\$ (60,119)	589,881	473,055	473,055	116,826	80%
13202	Gratificación por fin de año	1,819,017	\$ (461,000)	1,358,017	1,282,045	1,282,045	75,972	94%
1400	Seguridad Social	-	\$ 1,309,757	1,309,757	1,309,757	1,309,757	0	100%
141	Aportaciones de seguridad social	-	\$ 1,309,757	1,309,757	1,309,757	1,309,757	0	100%
14106	Otras prestaciones de seguridad social	-	\$ 1,309,757	1,309,757	1,309,757	1,309,757	0	100%
1500	Otras prestaciones sociales y económicas	140,000	\$ 1,137,669	1,277,669	1,263,580	1,263,580	14,089	99%
152	Indemnizaciones	-	\$ -	0	-	-	0	-
15201	Indemnizaciones al personal	-	\$ -	0	-	-	0	-
154	Prestaciones contractuales	140,000	\$ 936,516	1,076,516	1,062,427	1,062,427	14,089	99%
15409	Bono de despensa	-	\$ 936,516	936,516	936,516	936,516	0	-
15429	Cuotas para material didáctico	140,000	\$ -	140,000	125,911	125,911	14,089	90%
159	Otras prestaciones sociales y económicas	-	\$ 201,153	201,153	201,153	201,153	0	100%
15901	Otras prestaciones	-	\$ 201,153	201,153	201,153	201,153	0	100%
1700	Pagos de Estimulos a Servidores Publicos	8,000	\$ 11,000	19,000	19,000	19,000	0	100%
171	Estimulos	8,000	\$ 11,000	19,000	19,000	19,000	0	100%
17102	Estímulo por Productividad y Eficiencia	8,000	\$ 11,000	19,000	19,000	19,000	0	100%
Total del Gasto		\$ 14,129,212.00	\$ 10,451,572.24	\$ 24,580,784.24	\$ 23,624,420.96	\$ 23,624,420.96	\$ 956,363.28	

5.1.2.66  
Lic. Salvador Raúl González Valenzuela  
Rector

L.C.P. Servando Sánchez Carrizosa  
Director de Administración y Finanzas





Ejercicio del Presupuesto por Partida / Descripción	Egresos Aprobado Anual	Ampliaciones/ (Reducciones)	Egresos Modificado Anual	Egresos Devengado Acumulado	Egresos Pagado Acumulado	Subejercicio	% Avance Anual
	(1)	(2)	(3=1+2)	(4)	(5)	(6 = 3 - 4)	(7= 4/3)
2000	200,000	2,765,249.86	2,965,250	2,534,282	2,534,282	430,968	85%
2100	-	746,896	746,896	660,145	660,145	86,451	88%
211	-	115,685	115,685	85,685	85,685	30,000	74%
21101	-	115,685	115,685	85,685	85,685	30,000	74%
212	-	306,409	306,409	306,409	306,409	0	100%
21201	-	306,409	306,409	306,409	306,409	0	100%
213	-	-	-	-	-	0	-
21301	-	-	-	-	-	0	-
214	-	-	-	-	-	0	-
21401	-	-	-	-	-	0	-
215	-	-	-	-	-	0	-
21501	-	-	-	-	-	0	-
216	-	245,887	245,887	228,259	228,259	17,628	93%
21601	-	245,887	245,887	228,259	228,259	17,628	93%
217	-	77,046	77,046	38,223	38,223	38,823	50%
21701	-	77,046	77,046	38,223	38,223	38,823	50%
218	-	1,569	1,569	1,569	1,569	0	100%
21801	-	-	-	-	-	0	-
21802	-	1,569	1,569	1,569	1,569	0	100%
2200	-	99,784	99,784	84,756	84,756	15,027	85%
221	-	99,784	99,784	84,756	84,756	15,027	85%
22101	-	65,000	65,000	63,249	63,249	1,751	97%
22106	-	18,000	18,000	4,724	4,724	13,276	26%
223	-	16,784	16,784	16,784	16,784	0	100%
22301	-	16,784	16,784	16,784	16,784	0	100%
2400	30,000	427,073	457,073	387,380	387,380	69,693	85%
241	-	-	-	-	-	0	-
24101	-	-	-	-	-	0	-
246	30,000	73,431	103,431	33,738	33,738	69,693	33%
24601	30,000	73,431	103,431	33,738	33,738	69,693	33%
247	-	204,162	204,162	204,162	204,162	0	100%
24701	-	204,162	204,162	204,162	204,162	0	100%
248	-	149,480	149,480	149,480	149,480	0	100%
24801	-	149,480	149,480	149,480	149,480	0	100%
2500	-	232,721	232,721	85,165	85,165	147,556	37%
255	-	232,721	232,721	85,165	85,165	147,556	37%
25501	-	232,721	232,721	85,165	85,165	147,556	37%
2600	-	500,000	500,000	481,347	481,347	18,653	96%
261	-	500,000	500,000	481,347	481,347	18,653	96%
26101	-	500,000	500,000	481,347	481,347	18,653	96%
2700	100,000	282,525	382,525	349,447	349,447	33,078	91%
271	-	149,222	149,222	116,144	116,144	33,078	78%
27101	-	149,222	149,222	116,144	116,144	33,078	78%
272	-	-	-	-	-	0	-
27201	-	-	-	-	-	0	-
273	100,000	133,303	233,303	233,303	233,303	0	100%
27301	100,000	133,303	233,303	233,303	233,303	0	100%
2900	70,000	476,551	546,551	486,040	486,040	60,511	89%
291	-	-	-	-	-	0	-
29101	-	-	-	-	-	0	-
292	50,000	113,377	163,377	132,977	132,977	30,401	81%
29201	50,000	113,377	163,377	132,977	132,977	30,401	81%
293	20,000	6,252	26,252	26,252	26,252	0	100%
29301	20,000	6,252	26,252	26,252	26,252	0	100%
294	-	206,921	206,921	206,921	206,921	0	100%
29401	-	206,921	206,921	206,921	206,921	0	100%
296	-	150,000	150,000	119,890	119,890	30,110	80%
29601	-	150,000	150,000	119,890	119,890	30,110	80%
Total del Gasto	200,000.00	2,765,249.86	2,965,249.86	2,534,281.52	2,534,281.52	430,968.34	

Lic. Salvador Raúl González Valenzuela  
Rector

L.C.P. Servando Sánchez Carrizosa  
Director de Administración y Finanzas




Sistema Estatal de Evaluación  
Estado Analítico del Ejercicio Presupuesto de Egresos  
Por Partida del Gasto  
Universidad Tecnológica de San Luis Río Colorado  
Del 01 de enero al 31 de diciembre de 2019  
(PESOS)

CPCA-II-13


CUENTA PUBLICA 2019

	Ejercicio del Presupuesto por Partida / Descripción	Egresos Aprobado Anual	Ampliaciones/ (Reducciones)	Egresos Modificado Anual	Egresos Devengado Acumulado	Egresos Pagado Acumulado	Subejercicio	% Avance Anual
		(1)	(2)	(3=1+2)	(4)	(5)	(6=3-4)	(7=4/3)
3000	Servicios generales	3,642,994	6,276,123	9,919,117	8,293,887	8,293,887	1,625,230	84%
3100	Servicios básicos	2,064,683	(230,942)	1,833,741	1,739,787	1,739,787	93,954	89%
311	Energía eléctrica	1,430,683	(480,861)	950,022	887,922	887,922	82,100	93%
31102	Energía eléctrica a escuelas	1,330,683	(598,430)	732,253	685,882	685,882	46,371	94%
31103	Servicios e Instalaciones para centros Escolares	100,000	117,769	217,769	202,041	202,041	15,729	93%
312	Gas	-	8,000	8,000	4,700	4,700	3,300	59%
31201	Gas	-	8,000	8,000	4,700	4,700	3,300	59%
313	Agua	78,000	85,000	164,000	145,651	145,651	18,349	89%
31301	Agua	79,000	85,000	164,000	145,651	145,651	18,349	89%
314	Telefonía tradicional	55,000	9,629	64,629	64,629	64,629	0	100%
31401	Telefonía tradicional	55,000	9,629	64,629	64,629	64,629	0	100%
315	Telefonía celular	-	18,000	18,000	16,371	16,371	1,629	91%
31501	Telefonía celular	-	18,000	18,000	16,371	16,371	1,629	91%
317	Servicio de acceso a Internet, redes y procesamiento de información	500,000	87,935	587,935	587,935	587,935	0	100%
31701	Servicio de acceso a Internet, redes y procesamiento de información	500,000	87,935	587,935	587,935	587,935	0	100%
318	Servicios postales y telegráficos	-	41,154	41,154	32,578	32,578	8,576	79%
31801	Servicio postal	-	41,154	41,154	32,578	32,578	8,576	79%
3200	Servicio de arrendamiento	110,000	324,442	434,442	393,467	393,467	40,975	91%
322	Arrendamiento de Edificios	-	32,802	32,802	32,802	32,802	0	100%
32201	Arrendamiento de Edificios	-	32,802	32,802	32,802	32,802	0	100%
323	Arrendamiento de mobiliario y equipo de administración, educacional y recreativo	-	210,000	210,000	193,211	193,211	16,789	92%
32302	Arrendamiento de bienes y equipos informáticos	-	210,000	210,000	193,211	193,211	16,789	92%
325	Arrendamiento de equipo de transporte	-	100,000	100,000	75,814	75,814	24,186	76%
32501	Arrendamiento de equipo de transporte	-	100,000	100,000	75,814	75,814	24,186	76%
327	Arrendamiento de activos intangibles	110,000	(18,360)	91,640	91,640	91,640	0	100%
32701	Patentes, regalías y otros	110,000	(18,360)	91,640	91,640	91,640	0	100%
3300	Servicios profesionales, científicos, técnicos y otros servicios	690,000	1,117,432	1,807,432	1,640,700	1,640,700	166,733	91%
331	Servicios legales, de contabilidad, auditorías y relacionados	-	700,000	700,000	684,559	684,559	15,441	98%
33101	Servicios legales, de contabilidad, auditorías y relacionados	-	700,000	700,000	684,559	684,559	15,441	98%
333	Servicios de consultoría en tecnologías de la información	80,000	-	80,000	57,730	57,730	22,270	72%
33301	Servicios de informática	80,000	-	80,000	57,730	57,730	22,270	72%
33302	Servicios de consultorías	-	-	-	-	-	0	0%
334	Servicios de capacitación	280,000	216,532	496,532	367,511	367,511	129,021	74%
33401	Servicios de capacitación	280,000	216,532	496,532	367,511	367,511	129,021	74%
336	Servicios de apoyo administrativo, traducción, fotocopiado e impresión	330,000	(174,465)	155,535	155,535	155,535	0	100%
33603	Impresiones y publicaciones oficiales	330,000	(174,465)	155,535	155,535	155,535	0	100%
33605	Licitaciones, convenios y convocatorias	-	-	-	-	-	0	0%
338	Servicios de vigilancia	-	375,365	375,365	375,365	375,365	0	100%
33801	Servicios de vigilancia	-	375,365	375,365	375,365	375,365	0	100%
3400	Servicios financieros, bancarios y comerciales	110,000	300,000	410,000	339,151	339,151	70,849	83%
341	Servicios Financieros, bancarios	60,000	-	60,000	42,388	42,388	17,612	71%
34101	Servicios Financieros, bancarios	60,000	-	60,000	42,388	42,388	17,612	71%
344	Seguros de responsabilidad patrimonial y fianzas	50,000	300,000	350,000	296,762	296,762	53,238	85%
34401	Seguros de responsabilidad patrimonial y fianzas	50,000	300,000	350,000	296,762	296,762	53,238	85%
347	Fletes y maniobras	-	-	-	-	-	0	0%
34701	Fletes y maniobras	-	-	-	-	-	0	0%
3500	Servicios mantenimiento y conservación e instalación	100,000	2,400,009	2,500,009	2,317,522	2,317,522	182,487	93%
351	Conservación y mantenimiento menor de inmuebles	100,000	1,694,166	1,794,166	1,653,698	1,653,698	140,468	92%
35101	Mantenimiento y conservación de inmuebles	100,000	1,406,614	1,506,614	1,395,420	1,395,420	111,194	93%
35103	Mantenimiento y conservación de planteles escolares	-	287,552	287,552	258,278	258,278	29,274	89%
352	Instalación, reparación y mantenimiento de mobiliario y equipo de administración, educacional y recreativo	-	-	-	-	-	0	0%
35201	Mantenimiento y conservación de mobiliario y equipo	-	-	-	-	-	0	0%
35202	Mant y conservación de mob y eq para esc. Lab y talleres	-	-	-	-	-	0	0%
355	Reparación y mantenimiento de equipo de transporte	-	105,843	105,843	86,461	86,461	19,383	82%
35501	Mantenimiento de equipo de transporte	-	105,843	105,843	86,461	86,461	19,383	82%
358	Servicios de limpieza y manejo de desechos	-	420,000	420,000	399,955	399,955	20,045	95%
35801	Servicios de limpieza y manejo de desechos	-	420,000	420,000	399,955	399,955	20,045	95%
359	Servicios de jardinería y fumigación	-	180,000	180,000	177,409	177,409	2,591	99%
35901	Servicios de jardinería y fumigación	-	180,000	180,000	177,409	177,409	2,591	99%
3600	Servicios de comunicación social y publicidad	50,000	118,540	168,540	140,685	140,685	27,855	83%
361	Difusión por radio, televisión y otros medios de mensajes sobre programas y actividades gubernamentales	50,000	118,540	168,540	140,685	140,685	27,855	83%
36101	Difusión por radio, televisión y otros medios de mensajes sobre programas y actividades gubernamentales	50,000	118,540	168,540	140,685	140,685	27,855	83%
362	Difusión por radio, televisión y otros medios de mensajes comerciales	-	-	-	-	-	0	0%
36201	Difusión por radio, televisión y otros medios de mensajes comerciales	-	-	-	-	-	0	0%
365	Servicios de la Industria Filmica del Sonido y del Video	-	-	-	-	-	0	0%
36501	Servicios de la Industria Filmica del Sonido y del Video	-	-	-	-	-	0	0%
3700	Servicios de traslado y viáticos	177,511	1,446,255	1,623,766	996,842	996,842	626,924	61%
371	Pasajes aéreos	50,000	634,554	684,554	321,487	321,487	363,067	47%
37101	Pasajes aéreos	50,000	634,554	684,554	321,487	321,487	363,067	47%
372	Pasajes terrestres	100,000	-	100,000	61,642	61,642	38,358	62%
37201	Pasajes terrestres	100,000	-	100,000	61,642	61,642	38,358	62%
375	Viáticos en el país	27,511	670,000	697,511	550,800	550,800	146,711	79%

37502	Gastos de camino	-	120,000	120,000	78,600	78,600	41,400	66%
376	Viáticos en el extranjero	-	90,000	90,000	27,412	27,412	62,588	30%
37601	Viáticos en el extranjero	-	90,000	90,000	27,412	27,412	62,588	30%
379	Otros servicios de traslado y hospedaje	-	51,701	51,701	35,501	35,501	16,200	69%
37901	Cuotas	-	51,701	51,701	35,501	35,501	16,200	69%
3800	Servicios oficiales	150,000	227,339	377,339	296,018	296,018	81,321	78%
381	Gastos de ceremonial	-	120,000	120,000	81,213	81,213	38,787	68%
38101	Gastos de ceremonial	-	120,000	120,000	81,213	81,213	38,787	68%
382	Gastos de orden social y cultural	150,000	57,339	207,339	193,534	193,534	13,806	93%
38201	Gastos de orden social y cultural	150,000	57,339	207,339	193,534	193,534	13,806	93%
383	Congresos y convenciones	-	50,000	50,000	21,272	21,272	28,728	43%
38301	Congresos y convenciones	-	50,000	50,000	21,272	21,272	28,728	43%
384	Exposiciones	-	-	-	-	-	0	
38401	Exposiciones	-	-	-	-	-	0	
3900	Otros servicios generales	190,800	573,047	763,847	429,716	429,716	334,132	56%
392	Impuestos y derechos	190,800	573,047	763,847	429,716	429,716	334,132	56%
39201	Impuestos y derechos	190,800	573,047	763,847	429,716	429,716	334,132	56%
	<b>Total del Gasto</b>	<b>3,642,994.00</b>	<b>6,276,122.77</b>	<b>9,919,116.77</b>	<b>8,293,886.59</b>	<b>8,293,886.59</b>	<b>1,625,230.18</b>	

  
 Lic. Salvador Raúl González Valenzuela  
 Rector



  
 L.C.P. Servando Sánchez Carrizosa  
 Director de Administración y Finanzas




Estado Analítico del Ejercicio Presupuesto de Egresos  
Por Partida del Gasto  
Universidad Tecnológica de San Luis Río Colorado  
Del 01 de enero al 31 de diciembre de 2019  
(PESOS)


CPCA-II-13

CUENTA PUBLICA 2019

Ejercicio del Presupuesto por Partida / Descripción		Egresos Aprobado Anual (1)	Ampliaciones/ (Reducciones) (2)	Egresos Modificado Anual (3=1+2)	Egresos Devengado Acumulado (4)	Egresos Pagado Acumulado (5)	Subejercicio (6 = 3 - 4)	% Avance Anual (7= 4/3)
4000	Transferencias, asignaciones, subsidios y otras ayudas							
4300	Subsidios y Subvenciones							
439	Otros subsidios							
43901	Subsidios para capacitación y becas		40,376	40,376	-	-	40,376	0%
4400	Ayudas sociales							
442	Becas y otras ayudas para programas de capacitación							
44201	Becas educativas							
44203	Becas de Educación Media y Superior							
44204	Fomento deportivo							
	<b>Total del Gasto</b>		<b>40,375.67</b>	<b>40,375.67</b>	<b>-</b>	<b>-</b>	<b>40,375.67</b>	<b>0%</b>

  
Lic. Salvador Raúl González Valenzuela  
Rector



  
L.C.P. Servando Sánchez Carrizoza  
Director de Administración y Finanzas

Ejercicio del Presupuesto por Partida / Descripción		Egresos Aprobado Anual	Ampliaciones/ (Reducciones)	Egresos Modificado Anual	Egresos Devengado Acumulado	Egresos Pagado Acumulado	Subejercicio	% Avance Anual
		(1)	(2)	(3=1+2)	(4)	(5)	(6 = 3 - 4)	(7= 4/3)
5000	Bienes muebles, inmuebles e intangibles	-	2,174,222	2,174,222	1,802,127	1,802,127	372,096	83%
5100	Mobiliario y equipo de administración	-	1,874,001	1,874,001	1,564,966	1,564,966	309,035	84%
511	Muebles de oficina y estantería	-	105,300	105,300	105,300	105,300	0	100%
51101	Muebles de oficina y estantería	\$	105,300.00	105,300	105,300	105,300	0	100%
513	Bienes artísticos, culturales y científicos	-	-	-	-	-	0	
51301	Bienes artísticos, culturales y científicos	-	-	-	-	-	0	
515	Equipo de cómputo y de tecnologías de la información	-	875,347	875,347	875,347	875,347	0	100%
51501	Bienes informáticos	\$	875,347	875,347	875,347	875,347	0	100%
519	Otros mobiliarios y equipo de administración	-	893,353	893,353	584,318	584,318	309,035	66%
51901	Equipo de Administración	-	-	-	-	-	0	
51902	Mobiliario y equipo para escuelas, laboratorios y talleres	\$	893,353	893,353	584,318	584,318	309,035	66%
5200	Mobiliario y equipo educacional y recreativo	-	\$ 21,384	21,384	21,384	21,384	0	100%
521	Equipos y aparatos audiovisuales	-	\$ 21,384	21,384	21,384	21,384	0	100%
52101	Equipos y aparatos audiovisuales	\$	21,384	21,384	21,384	21,384	0	100%
523	Cámaras fotográficas y de video	-	-	-	0	0	0	
52301	Cámaras fotográficas y de video	-	-	-	-	-	0	
5400	Vehículos y equipo de transporte	-	\$ -	\$ -	-	-	0	
541	Vehículos y equipo de transporte	-	\$ -	-	-	-	0	
54101	Automóviles y camiones	\$	-	-	-	-	0	
5600	Maquinaria, otros equipos y herramientas	-	-	-	0	0	0	
561	Maquinaria y equipo agropecuario	-	-	-	0	0	0	
56101	Maquinaria y equipo agropecuario	-	-	-	0	0	0	
562	Maquinaria y equipo industrial	-	-	-	0	0	0	
56201	Maquinaria y equipo industrial	-	-	-	-	-	0	
564	Sistemas de aire acondicionado, calefacción y refrigeración industrial	-	-	-	0	0	0	
56401	Sistemas de aire acondicionado, calefacción y refrigeración industrial	-	-	-	0	0	0	
5800	Bienes Inmuebles	-	-	-	0	0	0	
581	Terrenos	-	-	-	0	0	0	
58101	Terrenos	-	-	-	-	-	0	
5900	Activos Intangibles	-	\$ 278,838	278,838	215,777	215,777	63,061	77%
591	Software	-	\$ 278,838	278,838	215,777	215,777	63,061	77%
59101	Software	\$	278,838	278,838	215,777	215,777	63,061	77%
597	Licencias informáticas e intelectuales	-	-	-	0	0	0	
59701	Licencias informáticas e intelectuales	-	-	-	-	-	0	
Total del Gasto		-	2,174,222.45	2,174,222.45	1,802,126.64	1,802,126.64	372,095.81	

Lic. Salvador Raúl González Valenzuela  
Rector

L.C.P. Servando Sánchez Carrizoza  
Director de Administración y Finanzas



Sistema Estatal de Evaluación  
 Estado Analítico del Ejercicio Presupuesto de Egresos  
 Por Partida del Gasto  
 Univeridad Tecnologica de San Luis Río Colorado  
 Del 01 de enero al 31 de diciembre de 2019  
 (PESOS)

CPCA-II-13

CUENTA PUBLICA 2019

Ejercicio del Presupuesto por Partida / Descripción		Egresos Aprobado Anual (1)	Egresos Modificado Anual (3=1+2)	Egresos Devengado Acumulado (4)	Egresos Pagado Acumulado (5)	Subejercicio (6 = 3 - 4)	% Avance Anual (7= 4/3)
6000	Inversión Publica	-	1,199,090	1,198,233	1,198,233	857	100%
6200	Obras Publicas en bienes propios	-	1,199,090	1,198,233	1,198,233	857	100%
622	Edificación no habitacional	-	1,199,090	1,198,233	1,198,233	857	100%
62217	Infraestructura y equipamiento en materia de educación superior	-	\$ 1,199,090.37	1,198,233	1,198,233.13	857	100%
	<b>Total del Gasto</b>	-	1,199,090.37	1,198,233.13	1,198,233.13	857.24	
<b>SALDO TOTAL</b>		\$ 17,972,206.00	\$ 22,906,633.36	\$ 40,878,839.36	\$ 37,452,948.86	\$ 37,452,948.80	\$ 3,425,890.56

*S. González*  
 Lic. Salvador Raúl González Valenzuela  
 Rector



*S. Carrizoza*  
 L.C.P. Servando Sánchez Carrizoza  
 Director de Administración y Finanzas

**UNIVERSIDAD TECNOLÓGICA DE SAN LUIS RIO COLORADO**  
**Estado Analítico del Ejercicio de Presupuesto de Egresos- Detallado – LDF**  
**(Clasificación de Servicios Personales por Categoría)**

CPCA-II-14

Del 01 de Enero al 31 de Diciembre de 2019

**CUENTA PÚBLICA 2019**

(PESOS)

Concepto (c)	Egresos					Subejercicio (e)
	Aprobado (d)	Ampliaciones/ (Reducciones)	Modificado	Devengado	Pagado	
<b>I. Gasto No Etiquetado (I=A+B+C+D+E+F)</b>	14,129,212.00	10,451,572.24	24,580,784.24	23,624,420.96	23,624,420.96	956,363.28
A. Personal Administrativo y de Servicio Público	8,629,212.00	8,549,537.44	17,178,749.44	16,258,480.43	16,258,480.43	920,269.01
B. Magisterio	5,500,000.00	1,902,034.80	7,402,034.80	7,365,940.53	7,365,940.53	36,094.27
C. Servicios de Salud (C=c1+c2)						
c1) Personal Administrativo						
c2) Personal Médico, Paramédico y afin						
D. Seguridad Pública						
E. Gastos asociados a la implementación de nuevas leyes federales o reformas a las mismas (E = e1 + e2)						
e1) Nombre del Programa o Ley 1						
e2) Nombre del Programa o Ley 2						
F. Sentencias laborales definitivas						
<b>II. Gasto Etiquetado (II=A+B+C+D+E+F)</b>						
A. Personal Administrativo y de Servicio Público						
B. Magisterio						
C. Servicios de Salud (C=c1+c2)						
c1) Personal Administrativo						
c2) Personal Médico, Paramédico y afin						
D. Seguridad Pública						
E. Gastos asociados a la implementación de nuevas leyes federales o reformas a las mismas (E = e1 + e2)						
e1) Nombre del Programa o Ley 1						
e2) Nombre del Programa o Ley 2						
F. Sentencias laborales definitivas						
<b>III. Total del Gasto en Servicios Personales (III = I + II)</b>	14,129,212.00	10,451,572.24	24,580,784.24	23,624,420.96	23,624,420.96	956,363.28

Lic. Salvador Raul Gonzalez Valenzuela  
 Rector



LCP Servando Sanchez Carrizosa  
 Director Administración y Finanzas

UNIVERSIDAD TECNOLÓGICA DE SAN LUIS RIO COLORADO  
 Conciliación entre los Egresos Presupuestarios y los Gastos Contables  
 Al 31 de Diciembre de 2019


CPCA-II-15

CUENTA PÚBLICA 2019

(Pesos)

<b>1. Total de Egresos Presupuestarios</b>		<b>37,452,948.83</b>
<b>2. Menos Egresos Presupuestarios No Contables</b>		<b>3,000,359.77</b>
Materias Primas y Materiales de Producción y Comercialización		
Materiales y Suministros		
Mobiliario y Equipo de Administración	1,564,965.94	
Mobiliario y Equipo Educacional y Recreativo	21,384.00	
Equipo e Instrumental Médico y de Laboratorio		
Vehículos y Equipo de Transporte		
Equipo de Defensa y Seguridad		
Maquinaria, Otros Equipos y Herramientas		
Archivos Biológicos		
Bienes Inmuebles		
Activos Intangibles	215,776.70	
Obra Pública en Bienes de Dominio Público		
Obra Pública en Bienes Propios	1,198,233.13	
Acciones y Participaciones de Capital		
Compra de Títulos y Valores		
Concesión de Préstamos		
Inversiones en Fideicomisos, Mandatos y Otros Análogos		
Provisiones para Contingencias y Otras Erogaciones Especiales		
Armonización de la Deuda Pública		
Adeudos de Ejercicios Fiscales Anteriores (ADEFAS)		
Otros Egresos Presupuestales No Contables		
<b>3. Más Gastos Contables No Presupuestarios</b>		<b>8,695,170.24</b>
Estimaciones, Depreciaciones, Deterioros, Obsolescencia y Amortizaciones	7,454,518.00	
Provisiones		
Disminución de Inventarios	1,240,645.52	
Aumento por Insuficiencia de Estimaciones por Pérdida o Deterioro u Obsolescencia		
Aumento por Insuficiencia de Provisiones		
Otros Gastos	6.72	
Otros Gastos Contables No Presupuestales		
<b>4. Total de Gasto Contable (4= 1 - 2 + 3)</b>		<b>43,147,759.30</b>

  
 Lic. Salvador Raul Gonzalez Valenzuela  
 Rector

  
 LCP Servando Sanchez Carrizoza  
 Director Administración y Finanzas





UNIVERSIDAD TECNOLÓGICA DE SAN LUIS RIO COLORADO

CPCA-II-16

Endeudamiento Neto


Del 01 de Enero al 31 de Diciembre de 2019


(pesos)

CUENTA PÚBLICA 2019

Identificación del crédito o Instrumento	Contratación / Colocación	Amortización	Endeudamiento Neto
	A	B	C=A-B
<b>Créditos Bancarios</b>			
1			
2			
3			
4	NADA QUE MANIFESTAR EN ESTE APARTADO		
5			
6			
7			
8			
9			
10			
<b>Total Créditos Bancarios</b>	0.00	0.00	0.00
<b>Otros Instrumentos de Deuda</b>			
1			
2			
3			
4			
5			
6			
7			
8			
9			
10			
<b>Total Otros Instrumentos de Deuda</b>	0.00	0.00	0.00
<b>TOTAL</b>	<b>0.00</b>	<b>0.00</b>	<b>0.00</b>

"Bajo protesta de decir verdad declaramos que los Estados Financieros y sus Notas, son razonablemente correctos y son responsabilidad del emisor"

  
 Lic. Salvador Raul González Valenzuela  
 Rector

 LCP Servando Sánchez Carrizoza  
 Director Administración y Finanzas

## Intereses de la Deuda

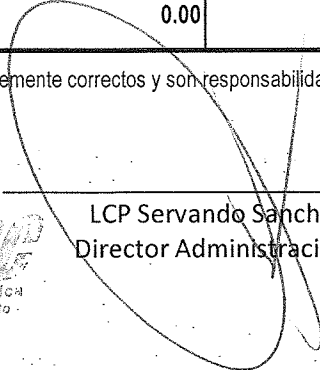
Del 01 de Enero al 31 de Diciembre de 2019

CUENTA PÚBLICA 2019

Identificación del crédito o Instrumento	Devengado	Pagado
<b>Créditos Bancarios</b>		
1		
2		
3		
4	<b>NADA QUE MANIFESTAR EN ESTE APARTADO</b>	
5		
6		
7		
8		
9		
10		
<b>Total de Interéses Créditos Bancarios</b>	0.00	0.00
<b>Otros Instrumentos de Deuda</b>		
1		
2		
3		
4		
5		
6		
7		
8		
9		
10		
<b>Total Intereses Otros Instrumentos de Deuda</b>	0.00	0.00
<b>TOTAL</b>	<b>0.00</b>	<b>0.00</b>

"Bajo protesta de decir verdad declaramos que los Estados Financieros y sus Notas, son razonablemente correctos y son responsabilidad del emisor"

  
 Lic. Salvador Raul Gonzalez Valenzuela  
 Rector

  
 LCP Servando Sanchez Carrizoza  
 Director Administracion y Finanzas

UNIVERSIDAD TECNOLÓGICA DE SAN LUIS RIO COLORADO

Gasto Por Categoría Programática

CPCA-III-01

Del 01 de Enero al 31 de Diciembre de 2019

(PESOS)

CUENTA PÚBLICA 2019

Concepto	Egresos Aprobado Anual (1)	Ampliaciones/ (Reducciones) (2)	Egresos Modificado Anual (3=1+2)	Egresos Devengado Anual (4)	Egresos Pagado Anual (5)	Subejercicio (6 = 3 - 4)
<b>Programas</b>						
<b>Subsidios: Sector Social y Privado o Estados y Municipios</b>	0	0	0	0	0	0
Sujetos a Reglas de Operación			0			0
Otros Subsidios			0			0
<b>Desempeño de las Funciones:</b>	17,972,206	22,906,633	40,878,839	37,452,949	37,452,949	3,425,891
Prestación de Servicios Públicos	17,972,206	22,906,633	40,878,839	37,452,949	37,452,949	3,425,891
Provisión de Bienes Públicos			0			0
Planeación, Seguimiento y Evaluación de Políticas Públicas			0			0
Promoción y Fomento			0			0
Regulación y Supervisión			0			0
Funciones de las Fuerzas Armadas (Únicamente el Gobierno Federal)			0			0
Específicos			0			0
Proyectos de Inversión			0			0
<b>Administrativos y de Apoyos</b>	0	0	0	0	0	0
Apoyo al Proceso Presupuestario y para Mejorar la Eficiencia Institucional			0			0
Apoyo a la Función Pública y al Mejoramiento de la Gestión			0			0
Operaciones Ajenas			0			0
<b>Compromisos</b>	0	0	0	0	0	0
Obligaciones de Cumplimiento de Resolución Jurisdiccional			0			0
Desastres Naturales			0			0
<b>Obligaciones</b>	0	0	0	0	0	0
Pensiones y Jubilaciones			0			0
Aportaciones a la Seguridad Social			0			0
Aportaciones a Fondos de Estabilización			0			0
Aportaciones a Fondos de Inversión y Reestructura de Pensiones			0			0
<b>Programas de gasto Federalizado ( Gobierno Federal)</b>	0	0	0	0	0	0
Gasto Federalizado			0			0
<b>Participaciones a Entidades Federativas y Municipios</b>			0			0
<b>Costo Financiero, Deuda o Apoyo a Deudores y Ahorradores de la Banca</b>			0			0
<b>Adeudos de Ejercicios Fiscales Anteriores</b>			0			0
<b>Total del Gasto</b>	<b>17,972,206</b>	<b>22,906,633</b>	<b>40,878,839</b>	<b>37,452,949</b>	<b>37,452,949</b>	<b>3,425,891</b>

LIC. Salvador Raul Gonzalez Valenzuela  
Rector



LCP Servando Sanchez Carrizosa  
Director Administración y Finanzas

UNIVERSIDAD TECNOLÓGICA DE SAN LUIS RIO COLORADO

CPCA-III-03

Gastos por proyectos de Inversión  
Del 01 de Enero al 31 de Diciembre de 2019


CUENTA PÚBLICA 2019

GASTO DE INVERSION EJERCIDO:		
NOMBRE DEL PROYECTO	MONTO EROGADO	ORIGEN DEL RECURSO*
NADA QUE MANIFESTAR EN ESTE APARTADO		

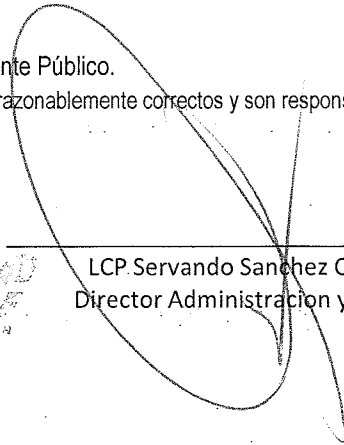
\* Se deberán informar con todas las fuentes del recurso.

Ya sean obras con Recurso Federal, Recurso Estatal e Ingresos Propios del ente Público.

"Bajo protesta de decir verdad declaramos que los Estados Financieros y sus Notas, son razonablemente correctos y son responsabilidad del emisor"

  
Lic. Salvador Raul Gonzalez Valenzuela  
Rector



  
LCP Servando Sanchez Carrizoza  
Director Administración y Finanzas





Gobierno del  
Estado de Sonora

GOBIERNO DEL ESTADO DE SONORA

ETCA-III-04

TRIMESTRE: CUARTO

INFORME DE AVANCE PROGRAMÁTICO 2019

CLAVE	NOMBRE DEL INDICADOR	UNI MEDIDA	TIPO META	VAL. ACUM.	DATOS	PROGRAMADO ORIGINAL				MODIFICADO				REALIZADO				% DE AVANCE TRIMESTRAL		
						PRIMERO	SEGUNDO	TERCERO	CUARTO	ANUAL	PRIMERO	SEGUNDO	TERCERO	CUARTO	ANUAL	PRIMERO	SEGUNDO		TERCERO	CUARTO
<b>DEPENDENCIA / ENTIDAD 72 UNIVERSIDAD TECNOLÓGICA DE SAN LUIS RIO COLORADO</b>																				
	INDICE DE CAPTACIÓN	ASPIRANTE	P			NO	0.00%	0.00%	100%	100%	0.00%	0.00%	100%	100%	0.00%	0.00%	0.00%	118.44%	0.00%	0.00%
						NUM	0.00	0.00	590.00	590.00	0.00	0.00	590.00	590.00	0.00	0.00	0.00	687.00	0.00	0.00
						DEN	0.00	0.00	590.00	590.00	0.00	0.00	590.00	590.00	0.00	0.00	0.00	590.00	0.00	0.00
<b>EVALUACIÓN CUALITATIVA</b>																				
ESTE INDICADOR FUE REFLEJADO EN EL TERCER CUATRIMESTRE YA QUE SON LOS ALUMNOS DE NUEVO INGRESO																				



**GOBIERNO DEL ESTADO DE SONORA  
ANALÍTICO DE METAS POR UNIDAD RESPONSABLE 2019**

Gobierno del  
Estado de Sonora

**UNIVERSIDAD TECNOLÓGICA DE SAN LUIS RIO COLORADO**

ESTRUCTURA PROGRAMÁTICA										CALENDARIO DE METAS											
SECTOR INSTITUCIONAL	UNIDAD RESPONSABLE	CENTRO DE COSTOS	FINALIDAD	FUNCIÓN	SUBFUNCIÓN	EJE RECTOR	RETO	MODALIDAD	PROGRAMA PRESUPUESTARIO	ACTIVIDAD / PROYECTO	META	UNIDAD DE MEDIDA	TIPO DE META	VALOR ACUMULADO	ELEMENTOS DE LA META	I TRIM	II TRIM	III TRIM	IV TRIM	META ANUAL	
72	001	00	2	5	03	E4	04	E	10	287		PESOS	PORCENTUAL	NO		100%	100%	100%	100%	100%	100.00
UNIVERSIDAD TECNOLÓGICA DE SAN LUIS RIO COLORADO EDUCACIÓN SUPERIOR DE CALIDAD PARA EL DESARROLLO											NUMERADOR	10527649.47	9004689.00	8976689.00	8968189.00	8968189.00					
PROGRAMA DE CONTROL DE RECURSOS, ADQUISICIONES Y NOMINAS											DENOMINADOR	10527649.47	9004689.00	8976689.00	8968189.00	8968189.00					
72	001	00	2	5	03	E4	04	E	10	459		ALUMNO	PORCENTUAL	SI		0%	3.08%	3.1%	3%	3%	3.05
EDUCACIÓN SUPERIOR DE CALIDAD PARA EL DESARROLLO PLANIFICACIÓN, DESARROLLO Y EVALUACIÓN DEL PROCESO ENSEÑANZA-APRENDIZAJE											NUMERADOR	0.00	24.00	22.00	27.00	27.00					
DISEÑO DE PRODUCTOS Y SERVICIOS PARA EL DESARROLLO											DENOMINADOR	0.00	786.00	710.00	900.00	900.00					
02												CURSO	ABSOLUTA	SI		0.00	3.00	3.00	0.00	0.00	6.00
CAPACITACIÓN Y ACTUALIZACIÓN DE PERSONAL DOCENTE											NUMERADOR	0.00	3.00	3.00	0.00	0.00					
											DENOMINADOR	0.00	0.00	0.00	0.00	0.00					
03												PUBLICACIÓN	ABSOLUTA	SI		0.00	3.00	0.00	3.00	3.00	6.00
INVESTIGACIONES DEL CUERPO DOCENTE Y/O CUERPOS ACADÉMICOS											NUMERADOR	0.00	3.00	0.00	0.00	0.00					
											DENOMINADOR	0.00	0.00	0.00	0.00	0.00					
04												ALUMNO	PORCENTUAL	SI		0%	84.83%	95.05%	95.42%	95.42%	95.19
PORCENTAJE DE ALUMNOS QUE TERMINAN ESTADÍA											NUMERADOR	0.00	55.00	96.00	146.00	146.00					
											DENOMINADOR	0.00	58.00	101.00	153.00	153.00					
05												EVENTO	ABSOLUTA	SI		4.00	4.00	4.00	4.00	4.00	16.00
EVENTOS ACADÉMICOS											NUMERADOR	4.00	4.00	4.00	4.00	4.00					
											DENOMINADOR	4.00	4.00	4.00	4.00	4.00					
06												ENCUESTA	PORCENTUAL	NO		100%	100%	100%	0%	0%	100.00
PORCENTAJE DE SATISFACCIÓN SOBRE EL PROCESO DE PROGRAMACIÓN ACADÉMICO											NUMERADOR	530.00	530.00	530.00	530.00	530.00					
											DENOMINADOR	530.00	530.00	530.00	530.00	530.00					
07												ASPIRANTE	PORCENTUAL	NO		0%	0%	100%	0%	0%	100.00
INDICE DE CAPTACIÓN											NUMERADOR	0.00	0.00	590.00	590.00	590.00					
											DENOMINADOR	0.00	0.00	590.00	590.00	590.00					

<b>Dependencia y/o Entidad:</b>	UNIVERSIDAD TECNOLÓGICA DE SAN LUIS RIO COLORADO
<b>Programa Presupuestario:</b>	E404E10 EDUCACIÓN SUPERIOR DE CALIDAD PARA EL DESARROLLO
<b>Eje del PED:</b>	EJE 4 Todos los sonorense, todas las oportunidades
<b>Reto del PED:</b>	Reto 04 Elevar la calidad de la educación para impulsar la creatividad, el ingenio, las competencias y los valores fundamentales de los sonorense, potencializando el talento del personal docente y desarrollando sus capacidades de aprendizaje.
<b>Beneficiarios:</b>	Población de 18 a 22 años en el estado de Sonora.

**Educación Superior de calidad para el Desarrollo**

Resumen narrativo (Objetivos)	Nombre	Fórmula	Sentido del Indicador	Unidad de medida	Frecuencia	Línea base 2016	Meta 2019	Medios de verificación (Fuentes)	Supuestos
<b>FIN</b> Contribuir al acceso de los jóvenes de 18 a 22 años del estado de Sonora a una educación superior de calidad.	Cobertura en Educación Superior	$\frac{\text{Matrícula total de educación superior}}{\text{Población de 18 a 22 años en el estado de Sonora}} * 100$	Ascendente	Matrícula	Anual	$\frac{108,611}{260,706} * 100 = 41.7\%$ (ciclo escolar 2017-2016)	$\frac{115,382}{260,706} * 100 = 44.3\%$	Anexos Estadísticos de la Dirección General de Planeación <a href="http://planeacion.sec.gob.mx/upeo/magnet/index.html">http://planeacion.sec.gob.mx/upeo/magnet/index.html</a> Proyecciones de población de CONAPO para el estado de Sonora a mitad del año.	El Estado de Sonora cuenta con las condiciones y presupuesto para ofertar educación superior de calidad a los jóvenes de 18 a 22 años.
<b>PROPOSITO</b> Los jóvenes del noroeste de Sonora de 18 a 22 años, reciben educación de nivel superior con perspectiva de compromiso con el desarrollo sustentable de la región, apoyada en oferta académica de calidad actualizada y con pertinencia social.	Porcentaje de Programas educativos de educación superior que oferta la UTSLRC con Autoevaluación de indicadores CIEES	$\frac{\text{Número de programas con autoevaluación de indicadores CIEES}}{\text{Total de programas educativos}} * 100$	Ascendente	Porcentaje	Anual	$(0/6) * 100$	$(0/6) * 100$	Reconocimiento CIEES de programa Autoevaluado	Las áreas administrativas coadyuvan en el cumplimiento de indicadores CIEES acreditada la autoevaluación de indicadores, se cuenta con suficiencia presupuestal para atender recomendaciones CIEES
<b>COMPONENTES</b> C1 Servicios educativos de calidad pertinentes, incluyentes y con equidad. Academias, Programas y Programas (Cordinación Académica)	Cobertura en el entorno	$\frac{\text{Alumnos inscritos en el primer trimestre (Septiembre año X)}}{\text{Total de Egresados del Nivel Medio Superior en la Zona de influencia de la UTSLRC que demanda educación superior (Julio año X)}} * 100$	Ascendente	Porcentaje	Anual	$\frac{294,789}{414,864} * 100$	$\frac{294,789}{414,864} * 100 = 71\%$	Formatos 911 de inicio de ciclo escolar	Los jóvenes del noroeste del Estado de Sonora desean y pueden continuar sus estudios de educación superior, la UTSLRC cuenta con la infraestructura necesaria para atender la demanda
C2 Gestión Institucional Eficiente y mejora de la vinculación con los sectores públicos, social y privado. (Planificación y Jurisdicción (Coordinación Administrativa)	Porcentaje de egresados incorporados al mercado laboral	$\frac{\text{Número de egresados empleados o ubicados en el mercado laboral en áreas acordes con su perfil profesional dentro de los primeros 7 meses posteriores a su egreso}}{\text{Número de egresados en esa generación}} * 100$	Ascendente	Porcentaje	Anual	$\frac{64,168}{100}$	$\frac{67,186}{100}$	Base de datos de seguimiento de egresados	Los empleadores generan vacantes, los egresados requieren de egresados de la UTSLRC
C3 Transparencia y rendición de cuentas fortalecidas y modernizadas. (Asesoría y Planeación (Control y Vigilancia)	Porcentaje de cumplimiento de Obligaciones de los Sujetos Obligados del Poder Ejecutivo	$\frac{\text{Número de Obligaciones de los Sujetos Obligados del Poder Ejecutivo que cumplen con las características de congruencia, existencia y actualización}}{\text{Total de Obligaciones de los Sujetos Obligados}} * 100$	Constante	Porcentaje	Trimestral	$\frac{145}{145} * 100 = 100\%$	$\frac{145}{145} * 100 = 100\%$	oficio de porcentaje de cumplimiento	La información se entrega y se publica en los tiempos y formas solicitadas



Matriz de Indicadores para Resultados


MIR 2019

Resumen narrativo (Objetivos)	Indicadores				Línea base 2016	Meta 2019	Medios de verificación (Fuentes)	Supuestos	
	Nombre	Fórmula	Sentido del Indicador	Unidad de medida					Frecuencia
<b>ACT C1</b> Fortalecimiento de los servicios educativos. (Coordinación Académica)	Porcentaje de atención a la demanda de nuevo ingreso	$\frac{\text{Estudiantes de Nuevo Ingreso inscritos} / \text{Total de Aspirantes a Estudiantes de Nuevo Ingreso}}{\text{Estudiantes de Nuevo Ingreso}} * 100$	Ascendente	Estudiantes	Anual	(294/294) *100	(414/414) *100	Listas de inscripciones EXANI II	La captación de alumnos de nuevo ingreso cumple con lo proyectado
	Índice de eficiencia terminal	$\frac{\text{Número de egresados del ciclo n} / \text{Alumnos de nuevo ingreso del ciclo n-2}}{\text{Total de Egresados}} * 100$	Ascendente	Estudiantes	Anual	(59/294) *100	(155/414) *100	Acta	Los alumnos permanecen estudiando su educación superior
	Porcentaje de titulación	$\frac{\text{Total de egresados titulados}}{\text{Total de Egresados}} * 100$	Ascendente	Estudiantes	Anual	(125/135) *100	(125/245) *100	Actas y Base de datos del Departamento de servicios escolares	Los egresados de Educación superior desean y cumplen con los requisitos para titularse
	Porcentaje de docentes capacitados o actualizados	$\frac{\text{Personal docente capacitado en el año n} / \text{Total de personal docente en el año n}}{\text{Total de Egresados}} * 100$	Ascendente	Docentes	Anual	(60/60) *100	(69/69) *100	Listas de asistencia y constancias	Se cuenta con un programa de capacitación, los docentes desean capacitarse, se cuenta con suficiencia presupuestal
	Porcentaje de docentes participantes en proyectos de investigación en Proyectos de Investigación	$\frac{\text{Docentes participantes en proyectos de investigación en el ciclo n} / \text{Total de docentes de la Institución al inicio del ciclo n}}{\text{Total de Egresados}} * 100$	Ascendente	Docentes	Anual	(1/60) *100	(1/69) *100	Registro y avances en Academia de Trabajo de Investigación	Los docentes cuentan con proyectos de investigación, se cuenta con suficiencia presupuestal
	Porcentaje de Profesores de Tiempo Completo con perfil PRODEP/Perfiles de Tiempo Completo/PRODEP	$\frac{\text{Profesores de Tiempo Completo con Perfil PRODEP/Perfiles de Tiempo Completo}}{\text{Total de Egresados}} * 100$	Ascendente	Docentes	Anual	(21/5) *100	(4/13) *100	Oficio de autorización de perfil deseable PRODEP por la DGUTYP	Trínceros de Tiempo Completo que fueron beneficiarios con el perfil PRODEP
	Porcentaje de Personal administrativo capacitado	$\frac{\text{Personal administrativo, directivo y de servicios capacitado en el año X} / \text{Total de personal administrativo, directivo y de servicios en el año X}}{\text{Total de Egresados}} * 100$	Constante	Personas	Anual	(38/38) *100	(37/37) *100	Constancias, lista de asistencia	Se cuenta con un programa de capacitación, el personal administrativo desea capacitarse, se cuenta con suficiencia presupuestal
	Porcentaje de mantenimientos realizados a la infraestructura institucional	$\frac{\text{Número de mantenimientos realizados} / \text{Número de mantenimientos programados}}{\text{Total de Egresados}} * 100$	Constante	Acción	Trimestral	(4/4) *100	(4/4) *100	Bitácoras de mantenimiento	Los mantenimientos se realizan de acuerdo a lo planeado, se cuenta con personal capacitado y presupuestado
	Número de informes del estado de la institución ante el Consejo Directivo	Informes presentados	Constante	Informe	Trimestral	4	4	Actas de Juntas Directivas	Las juntas de consejo se realizan de acuerdo a lo planeado
	<b>ACT C2</b> Administración eficiente y de calidad de los recursos humanos, materiales, financieros, tecnológicos y de información. (Coordinación Administrativa)	Porcentaje de procesos institucionales certificados bajo la Norma ISO 9001:2015	$\frac{\text{Número de procesos institucionales certificados bajo la Norma ISO 9001:2015} / \text{Total de procesos institucionales}}{\text{Total de Egresados}} * 100$	Constante	Procesos	Anual	(1/1) *100	(1/1) *100	Certificado de los procesos bajo la Norma ISO 9001:2015
Proporción de Estudiantes participando en actividades deportivas	$\frac{\text{Estudiantes que participan en actividades deportivas en el ciclo n} / \text{Total de estudiantes del ciclo n}}{\text{Total de Egresados}} * 100$	Constante	Estudiantes	Anual	(50/789) *100	(52/864) *100	Listas de estudiantes inscritos en actividades deportivas	Se cuenta con un programa de actividades deportivas, los alumnos desean realizar un deporte	

ACTIVIDADES

ACT C2

Resumen narrativo (Objetivos)	Indicadores					Línea base		Meta		Medios de verificación (Fuentes)		Supuestos
	Nombre	Fórmula	Sentido del indicador	Unidad de medida	Frecuencia	2016	2019	2019	2019	2019		
Ampliación de los servicios de vinculación con los sectores público, social y privado. (Coordinación Administrativa)	Proporción de Estudiantes participando en actividades Culturales.	(Estudiantes que participan en actividades culturales en el ciclo n / total de estudiantes en el ciclo n) x100	Constante	Estudiantes	Anual	(20,789) / 100	(23,864) / 100	(23,864) / 100	Listas de estudiantes inscritos en actividades culturales	Se cuenta con un programa de actividades culturales, los alumnos desean realizar una actividad cultural.		
	Porcentaje de estudiantes becados por la UTSLRC	(Estudiantes becados en el ciclo n / total de estudiantes en el ciclo n) x100	Constante	Estudiantes	Anual	(130,789) / 100	(160,864) / 100	(160,864) / 100	Padrón de beneficiarios	La UTSLRC cuenta con un padrón de beneficiarios, se cuenta con suficiencia presupuestal		
	Porcentaje de Auditorías de control interno	(Auditorías de control interno realizadas / Auditorías de control interno programadas) * 100	Ascendente	Porcentaje	Anual	(1/1) * 100	(1/1) * 100	(1/1) * 100%	Informes de Auditoría interna	Las auditorías se realizan en tiempo y forma de acuerdo a lo programado		
Act C3 Fortalecimiento de la rendición de cuentas y la transparencia del ejercicio de los recursos (Coordinación Administrativa)	Índice de Calidad en los informes trimestrales	$IC = (0.25 * T) + (0.25 * Icont) + (0.25 * Ipre) + (0.25 * Iprog)$ Donde: T = Valor mayor entre 0 y (1 - (0.1 * DA)) DA = Días de atraso a partir de la fecha límite de entrega. Icont = (Número de formatos contables entregados correctos / Total de formatos contables a entregar) Ipre = (Número de formatos presupuestales entregados correctos / Total de formatos presupuestales a entregar) Iprog = (Número de formatos programáticos entregados correctos / Total de formatos programáticos a entregar)	Constante	Puntos	Trimestral	100%	100%	100%	<a href="https://docs.wixstatic.com/ugd/a89311_3132-4f2b29634ab081e9f6-c43bac9c6.pdf">https://docs.wixstatic.com/ugd/a89311_3132-4f2b29634ab081e9f6-c43bac9c6.pdf</a>	Los informes trimestrales se entregan y publican en tiempo y forma de acuerdo a lo solicitado		



## UNIVERSIDAD TECNOLÓGICA DE SAN LUIS RIO COLORADO

CPCA-IV-01

## Indicadores de Postura Fiscal


Del 01 de Enero al 31 de Diciembre de 2019

## CUENTA PÚBLICA 2019

Concepto	Estimado Original Anual	Devengado	Pagado 3
<b>I. Ingresos Presupuestarios (I= 1 + 2 )</b>	40,878,839.36	38,740,399.82	38,740,399.82
1. Ingresos Gobierno del Estado 1			
2. Ingresos Sector Paraestatal 1	40,878,839.36	38,740,399.82	38,740,399.82
<b>II. Egresos Presupuestarios ( II= 3+4 )</b>	40,878,839.36	37,452,948.83	37,452,948.83
3. Egresos del Gobierno de la Entidad Federativa 2			
4. Egresos del Sector Paraestatal 2	40,878,839.36	37,452,948.83	37,452,948.83
<b>III. Balance Presupuestario (Superávit o Déficit) (III= I-II)</b>	0.00	1,287,450.99	1,287,450.99
Concepto	Estimado Original Anual	Devengado	Pagado 3
<b>III. Balance Presupuestario (Superávit o Déficit)</b>	0.00	1,287,450.99	1,287,450.99
<b>IV. Interés, Comisiones y Gastos de la Deuda</b>			
<b>V. Balance Primario (superávit o Déficit) (V= III-IV)</b>	0.00	1,287,450.99	1,287,450.99
Concepto	Estimado Original Anual	Devengado	Pagado 3
<b>A. Financiamiento</b>			
<b>B. Amortización de la Deuda</b>			
<b>C. Endeudamiento o Desendeudamiento (C=A-B)</b>	0.00	0.00	0.00

"Bajo protesta de decir verdad declaramos que los Estados Financieros y sus Notas, son razonablemente correctos y son responsabilidad del emisor"

  
Lic. Salvador Raul Gonzalez Valenzuela  
Rector

  
LCP Servando Sanchez Carrizoza  
Director Administracion y Finanzas

  
Universidad Tecnológica  
de San Luis Río Colorado

UNIVERSIDAD TECNOLÓGICA DE SAN LUIS RIO COLORADO

CPCA-IV-02

Balance Presupuestario - LDF

Del 01 de Enero al 31 de Diciembre de 2019

(PESOS)

CUENTA PÚBLICA 2019


Concepto (c)	Estimado/ Aprobado (d)	Devengado	Recaudado/ Pagado
<b>A. Ingresos Totales (A = A1+A2+A3)</b>	40,878,839	38,740,400	38,740,400
A1. Ingresos de Libre Disposición	3,192,683	5,309,841	5,309,841
A2. Transferencias Federales Etiquetadas	37,686,156	33,430,558	33,430,558
A3. Financiamiento Neto	-	-	-
<b>B. Egresos Presupuestarios<sup>1</sup> (B = B1+B2)</b>	40,878,839	37,452,949	37,452,949
B1. Gasto No Etiquetado (sin incluir Amortización de la Deuda Pública)	40,878,839	37,452,949	37,452,949
B2. Gasto Etiquetado (sin incluir Amortización de la Deuda Pública)	-	-	-
<b>C. Remanentes del Ejercicio Anterior (C = C1 + C2)</b>	-	-	-
C1. Remanentes de Ingresos de Libre Disposición aplicados en el periodo	-	-	-
C2. Remanentes de Transferencias Federales Etiquetadas aplicados en el periodo	-	-	-
<b>I. Balance Presupuestario (I = A - B + C)</b>	-	1,287,451	1,287,451
<b>II. Balance Presupuestario sin Financiamiento Neto (II = I - A3)</b>	-	1,287,451	1,287,451
<b>III. Balance Presupuestario sin Financiamiento Neto y sin Remanentes del Ejercicio Anterior (III = II - C)</b>	-	1,287,451	1,287,451


Concepto	Aprobado	Devengado	Pagado
<b>E. Intereses, Comisiones y Gastos de la Deuda (E = E1+E2)</b>	-	-	-
E1. Intereses, Comisiones y Gastos de la Deuda con Gasto No Etiquetado	-	-	-
E2. Intereses, Comisiones y Gastos de la Deuda con Gasto Etiquetado	-	-	-
<b>IV. Balance Primario (IV = III + E)</b>	-	1,287,451	1,287,451

Concepto	Estimado/ Aprobado	Devengado	Recaudado/ Pagado
<b>F. Financiamiento (F = F1 + F2)</b>	-	-	-
F1. Financiamiento con Fuente de Pago de Ingresos de Libre Disposición	-	-	-
F2. Financiamiento con Fuente de Pago de Transferencias Federales Etiquetadas	-	-	-
<b>G. Amortización de la Deuda (G = G1 + G2)</b>	-	-	-
G1. Amortización de la Deuda Pública con Gasto No Etiquetado	-	-	-
G2. Amortización de la Deuda Pública con Gasto Etiquetado	-	-	-
<b>A3. Financiamiento Neto (A3 = F - G)</b>	-	-	-

Concepto	Estimado/ Aprobado	Devengado	Recaudado/ Pagado
A1. Ingresos de Libre Disposición	3,192,683	5,309,841	5,309,841
A3.1 Financiamiento Neto con Fuente de Pago de Ingresos de Libre Disposición (A3.1 = F1 - G1)	-	-	-
F1. Financiamiento con Fuente de Pago de Ingresos de Libre Disposición	-	-	-
G1. Amortización de la Deuda Pública con Gasto No Etiquetado	-	-	-
B1. Gasto No Etiquetado (sin incluir Amortización de la Deuda Pública)	40,878,839	37,452,949	37,452,949
C1. Remanentes de Ingresos de Libre Disposición aplicados en el periodo			
V. Balance Presupuestario de Recursos Disponibles (V = A1 + A3.1 - B1 + C1)	37,686,156	32,143,107	32,143,107
VI. Balance Presupuestario de Recursos Disponibles sin Financiamiento Neto (VI = V - A3.1)	37,686,156	32,143,107	32,143,107

Concepto	Estimado/ Aprobado	Devengado	Recaudado/ Pagado
A2. Transferencias Federales Etiquetadas	37,686,156	33,430,558	33,430,558
A3.2 Financiamiento Neto con Fuente de Pago de Transferencias Federales Etiquetadas (A3.2 = F2 - G2)	-	-	-
F2. Financiamiento con Fuente de Pago de Transferencias Federales Etiquetadas	-	-	-
G2. Amortización de la Deuda Pública con Gasto Etiquetado	-	-	-
B2. Gasto Etiquetado (sin incluir Amortización de la Deuda Pública)			
C2. Remanentes de Transferencias Federales Etiquetadas aplicados en el periodo			
VII. Balance Presupuestario de Recursos Etiquetados (VII = A2 + A3.2 - B2 + C2)	37,686,156	33,430,558	33,430,558
VIII. Balance Presupuestario de Recursos Etiquetados sin Financiamiento Neto (VIII = VII - A3.2)	37,686,156	33,430,558	33,430,558

  
 Lic. Salvador Raul Gonzalez valenzuela  
 Rector

  
 LCP Servando Sanchez Carrizoza  
 Director Administracion y Finanzas

  
 Universidad Tecnológica  
 de San Luis Rio Colorado

UNIVERSIDAD TECNOLÓGICA DE SAN LUIS RIO COLORADO

CPCA-IV-03

Relación de Cuentas Bancarias Productivas Específicas

Del 01 de Enero al 31 de Diciembre de 2019

(pesos)

CUENTA PÚBLICA 2019

Fondo, Programa o Convenio	Datos de la Cuenta Bancaria	
	Institución Bancaria	Número de Cuenta
1 PROGRAMA FEDERAL	BANCO SANTANDER (MEXICO),S.A.	18-00007118-8
2 FAMES	BANCO SANTANDER (MEXICO),S.A.	18-00005868-6
3 PRODEP	BANCO NACIONAL DE MEXICO,S.A	7009/4792353
4 PFCE	BANCO SANTANDER (MEXICO),S.A.	18-00012545-8
5 PRODEP	BANCO SANTANDER (MEXICO),S.A.	18-00012942-9
6		
7		
8		
9		
10		
11		
12		
13		
14		
15		
16		

"Bajo protesta de decir verdad declaramos que los Estados Financieros y sus Notas, son razonablemente correctos y son responsabilidad del emisor"

Lic. Salvador Raul Gonzalez Valenzuela  
Rector

LCP Servando Sanchez Carrizoza  
Director Asministracion y Finanzas



Sistema Estatal de Evaluación  
 Relación de Bienes Muebles e Inmuebles que Componen su Patrimonio  
 UNIVERSIDAD TECNOLÓGICA DE SAN LUIS RIO COLORADO  
 Al 31 de Diciembre de 2019  
 (pesos)


ETCA-IV-04

TRIMESTRE: Cuarto

	Código	Descripción del Bien	Valor en Libros
	<b>BIENES MUEBLES</b>		
1	311302005		351,568.07
2	311301009		4,084,271.84
3	311303000		8,890,273.24
4			
5			
6	<b>BIENES INMUEBLES</b>		
7	<b>TERRENOS</b>		
8	311302002		21,069,985.25
9			
10	<b>EDIFICIOS</b>		
11	311302001	EDIFICIO	21,310,528.63
12	311302003	EDIFICIO BIBLIOTECA	13,070,141.01
13	311302004	EDIFICIO LABORATORIO	13,471,324.29
14	311302006	EDIFICIO UD2	19,832,394.79
	<b>Y DEMAS INMUEBLES</b>		

Bajo protesta de decir verdad declaramos que los Estados Financieros y sus Notas, son razonablemente correctos y son responsabilidad del emisor

  
 Lic Salvador Raúl González Valenzuela  
 Rector

  
 LCP Servando Sánchez Carrizoza  
 Director Administración y Finanzas



UNIVERSIDAD TECNOLÓGICA DE SAN LUIS RIO COLORADO  
 Relación de esquemas bursátiles y de coberturas financieras

CPCA-IV-05

Nombre de la Entidad  
 Del 01 de Enero al 31 Diciembre de 2019  
 (pesos)

CUENTA PÚBLICA 2019

Identificación del Instrumento	Colocación	Interés Ganados	Valor Actual
	A	B	C=A+B
1			
2			
3			
4	NADA QUE MANIFESTAR EN ESTE APARTADO		
5			
6			
7			
8			
9			
10			
<b>Total</b>	0.00	0.00	0.00
<b>Otros Instrumentos de Bursatilización</b>			
1			
2			
3			
4			
5			
6			
7			
8			
9			
10			
<b>Total Otros Instrumentos</b>	0.00	0.00	0.00
<b>TOTAL</b>	0.00	0.00	0.00

Lic. Salvador Raul Gonzalez Valenzuela  
 Rector

LCP Servando Sanchez Carrizoza  
 Director Administración y Finanzas





**SISTEMA ESTATAL DE EVALUACIÓN**  
**DEPENDENCIA / ENTIDAD: UNIVERSIDAD TECNOLÓGICA DE SAN LUIS RÍO COLORADO**  
**ANÁLISIS DE VARIACIONES PROGRAMÁTICAS-PRESUPUESTAL**

TRIMESTRE: CUARTO DE 2019

Al 31 de diciembre de 2019

**PRESUPUESTO DE INGRESOS PARA EL EJERCICIO DE 2019**

Se autoriza el presupuesto de ingresos de esta universidad en la Primera Sesión Ordinaria de Consejo celebrada el día 07 de febrero de 2019. El monto autorizado es por la cantidad de \$35,983,020.00 (son: treinta y cinco millones novecientos ochenta y tres pesos 00/100 mn). Monto que se desglosa en el siguiente recuadro.

Origen	Monto
Subsidio Estatal	\$ 14,779,523.00
Subsidio Federal	\$ 18,010,814.00
Ingresos Propios	\$ 3,192,683.00
<b>Total</b>	<b>\$ 35,983,020.00</b>

El día 21 de enero de 2019 se solicita la devolución del monto reembolsado al Estado por la cantidad de \$ 900,481.63 mediante el oficio R055/2019 correspondiente al ingreso propio captado y a los ahorros generados con el subsidio estatal. El día 08 de mayo de 2019 se autoriza la petición de reintegro a esta universidad bajo el oficio 05.06.0903/2019 por la Subsecretaria de Egresos.

El monto queda distribuido de la siguiente manera:



Partida Especifica	Descripción	Aumento
35101	Mantenimiento y Conservación de Inmueble	\$ 900,481.63

**SISTEMA ESTATAL DE EVALUACIÓN**  
**DEPENDENCIA / ENTIENDAD: UNIVERSIDAD TECNOLÓGICA DE SAN LUIS RÍO COLORADO**  
**ANÁLISIS DE VARIACIONES PROGRAMÁTICAS-PRESUPUESTAL**

TRIMESTRE: CUARTO DE 2019

Al 31 de diciembre de 2019

En la tercera Sesión de Consejo ordinario realizada el 05 de septiembre de 2019, se solicitará autorización para realizar las modificaciones compensadas que a continuación se presenta, quedando aceptadas por unanimidad.

		Modificaciones Compensadas				05 de septiembre de 2019	
		AUMENTO Y DISMINUCIÓN DE PARTIDAS					
<b>CAPITULO 3000 RECURSO ESTATAL</b>							
CONCEPTO	PARTIDA	SALDO	AUMENTO	DISMINUCIÓN	SALDO EN PARTIDA	JUSTIFICACIÓN	
Mantenimiento y conservación de inmueble	35101	\$ 865,622.10		\$ 205,000.00	\$ 660,622.10	Pago de Impuesto sobre el Producto del Trabajo (ISPT) del 2%	
Impuestos y derechos	39201	\$ -	\$ 205,000.00		\$ 205,000.00	Pago de Impuesto sobre el Producto del Trabajo (ISPT) del 2%	
<b>CAPITULO 3000 RECURSO FEDERAL</b>							
CONCEPTO	PARTIDA	SALDO	AUMENTO	DISMINUCIÓN	SALDO EN PARTIDA	JUSTIFICACIÓN	
Material eléctrico y electrónico	24601	\$ 112,856.35	\$ -	\$ 1,569.00	\$ 111,287.35	La carrera de Mantenimiento Industrial y Mecatrónica, han generado cursos y eventos para financiar consumibles propios de su carrera	
Emisión de Licencia de Conducir	21802	\$ -	\$ 1,569.00	\$ -	\$ 1,569.00	Licencia de conducir para el chofer de la universidad. José Julián Hernández Márquez.	
<b>CAPITULO 5000 RECURSO FEDERAL</b>							
CONCEPTO	PARTIDA	SALDO	AUMENTO	DISMINUCIÓN	SALDO EN PARTIDA	JUSTIFICACIÓN	
Equipos y aparatos audiovisuales	52101	\$ 250,000.00		\$ 200,000.00	\$ 50,000.00	Por el nuevo equipamiento en edificio UD2 no fue necesario la compra de equipos audiovisuales	
Mobiliario y equipo para escuelas laboratorios y talleres	51902	\$ -	\$ 200,000.00	\$ -	\$ 200,000.00	Adquisición de reguladores de voltaje para edificio UD2	
<b>CAPITULO 3000 INGRESOS PROPIOS</b>							
CONCEPTO	PARTIDA	SALDO	AUMENTO	DISMINUCIÓN	SALDO EN PARTIDA	JUSTIFICACIÓN	
Energía eléctrica a escuelas	31102	\$ 1,015,920.32	\$ -	\$ 467,812.59	\$ 548,107.73	Por el ahorro de energía por los paneles solares, cuenta con suficiencia presupuestal esta partida	
Infraestructura y equipamiento en materia de educación superior	62217	\$ -	\$ 467,812.59	\$ -	\$ 467,812.59	Construcción de obra faltante para edificio de docencia UD2, habilitación de áreas y equipamiento por el fuerte incremento en matrícula nueva.	
Impresiones y publicaciones oficiales	33603	\$ 330,000.00	\$ -	\$ 60,000.00	\$ 270,000.00	Cambio en la emisión de títulos y cédulas profesionales	
Agua potable	31301	\$ 1,794.08	\$ 60,000.00	\$ -	\$ 61,794.08	Se genera mas gasto de agua potable por el regado de campos	

**SISTEMA ESTATAL DE EVALUACIÓN**  
**DEPENDENCIA / ENTIENDAD: UNIVERSIDAD TECNOLÓGICA DE SAN LUIS RÍO COLORADO**  
**ANÁLISIS DE VARIACIONES PROGRAMÁTICOS-PRESUPUESTAL**

TRIMESTRE: CUARTO DE 2019

Al 31 de diciembre de 2019

En la cuarta Sesión de Consejo ordinario realizada en diciembre 2019, se solicitará autorización para realizar las modificaciones compensadas que a continuación se presenta, quedando aceptadas por unanimidad.

		<b>Modificaciones Compensadas</b> <b>AUMENTO Y DISMINUCIÓN DE PARTIDAS</b>					
CAPITULO 3000 INGRESOS PROPIOS							
CONCEPTO	PARTIDA	SALDO	AUMENTO	DISMINUCIÓN	SALDO EN PARTIDA	JUSTIFICACIÓN	
Impresiones y Publicaciones Oficiales	33603	\$ 270,000.00	\$ -	\$ 116,912.31	\$ 153,087.69	Cambio para la emisión de títulos y cédulas profesionales digitales.	
Muebles de oficina de estantería	51101	\$ 105,300.00	\$ 105,300.00	\$ -	\$ -	Bancas para exterior fabricada de acero al carbón con acabados de pintura	
Mantenimiento y conservación de inmueble	35101	-\$ 6,472.71	\$ 6,472.71	\$ -	\$ -	Pintura interior para edificio UD1. Mantenimiento de edificio	
Gastos de Orden Social y Cultural	38201	-\$ 5,139.60	\$ 5,139.60	\$ -	\$ -	Participación de la universidad en torneos deportivos. COPA UT	
Difusión por radio, televisión y otros medios de mensajes sobre programas y actividades gubernamentales	36101	\$ 32,855.20	\$ -	\$ 5,000.00	\$ 27,855.20	Suficiencia presupuestal en esta partida	
Mantenimiento y conservación de inmueble	35101	-\$ 1,110.40	\$ 5,000.00	\$ -	\$ 3,889.60	Adecuaciones mínimas en edificio UD2	
Energía Eléctrica a Escuelas	31102	\$ 210,926.73	\$ -	\$ 80,000.00	\$ 130,926.73	Ahorro por la instalación de paneles solares	
Servicio de acceso a internet	31701	-\$ 27,816.60	\$ 80,000.00	\$ -	\$ 52,183.40	Pago de acceso a internet mes de diciembre	
CAPITULO 1000 RECURSO ESTATAL							
CONCEPTO	PARTIDA	SALDO	AUMENTO	DISMINUCIÓN	SALDO EN PARTIDA	JUSTIFICACIÓN	
Gratificación por fin de año	13202	\$ 1,687,848.13	\$ -	\$ 11,000.00	\$ 1,676,848.13	Suficiencia presupuestal en esta partida.	
Estimulo al personal	17102	-\$ 11,000.00	\$ 11,000.00	\$ -	\$ -	Estimulo al personal con mayor productividad y desempeño. Clausula en contrato colectivo	
Sueldos	11301	\$ 2,919,687.60	\$ -	\$ 900,000.00	\$ 2,019,687.60	Suficiencia presupuestal en esta partida	
Aguinaldo o gratificación por fin de año	13202	\$ 1,676,848.13	\$ -	\$ 450,000.00	\$ 1,226,848.13	Suficiencia presupuestal en esta partida	
Sueldo base al personal eventual	12201	-\$ 293,954.83	\$ 1,350,000.00	\$ -	\$ 1,056,045.17	Por el aumento en la matrícula del cuatrimestre septiembre - diciembre fue insuficiente el saldo programado en esta partida	
CAPITULO 2000 RECURSO FEDERAL							
CONCEPTO	PARTIDA	SALDO	AUMENTO	DISMINUCIÓN	SALDO EN PARTIDA	JUSTIFICACIÓN	
Materiales Educativos	21701	\$ 161,776.91	\$ -	\$ 116,545.00	\$ 45,231.91	Suficiencia presupuestal en esta partida por las nuevas tecnológicas digitales en libros.	
Refacciones y Accesorios Menores de Edificios	29201	\$ -	\$ 116,545.00	\$ -	\$ 116,545.00	Pago de Estimación No. 3 Suministro e instalación de tubería PVC para el sistema de riego de campos deportivos.	
Materia Eléctrico y Electrónico	24601	\$ 111,237.13	\$ -	\$ 55,000.00	\$ 56,237.13	Ya que las carreras de Mecatrónica y Mantenimiento están generando ingresos propios, están sufragando sus consumibles.	
Materiales, accesorios y suministros de laboratorio	25501	-\$ 21,404.36	\$ 45,000.00	\$ -	\$ 23,595.64	Suministros de laboratorio para la Carrera de Procesos Alimentarios, placas Petri, soluciones y contadores de colonias	
Refacciones y Accesorios Menores de Edificios	29201	-\$ 9.99	\$ 10,000.00	\$ -	\$ 9,990.01	Materiales instalación de racas para archivo	

ANEXO

**SISTEMA ESTATAL DE EVALUACIÓN  
DEPENDENCIA / ENTIENDAD: UNIVERSIDAD TECNOLÓGICA DE SAN LUIS RÍO COLORADO  
ANÁLISIS DE VARIACIONES PROGRAMÁTICOS-PRESUPUESTAL**

TRIMESTRE: CUARTO DE 2019

Al 31 de diciembre de 2019

CAPITULO 5000 RECURSO FEDERAL						
CONCEPTO	PARTIDA	SALDO	AUMENTO	DISMINUCIÓN	SALDO EN PARTIDA	JUSTIFICACIÓN
Equipos y aparatos audiovisuales	52101	\$ 50,000.00	\$ -	\$ 7,281.46	\$ 42,718.54	Suficiencia presupuestal en esta partida. No se adquieren proyectores nuevos.
Mobiliario y equipo para escuelas, laboratorios y talleres	51902	-\$ 7,281.46	\$ 7,281.46	\$ -	\$ -	Bancas de herrerías para quioscos.
Automóviles y camiones	54101	\$ 1,000,000.00		\$ 50,000.00	\$ 950,000.00	Suficiencia presupuestal en esta partida
Mobiliario y equipos para escuelas, laboratorios y talleres	51902	-\$ 21,924.00	\$ 50,000.00		\$ 28,076.00	Compra de credenzas para área administrativas

**PROYECTO ESPECIAL DE LA CARRERA DE PROCESOS ALIMENTARIOS.  
APOYO DE LA UNIVERSIDAD DE NOTTINGHAM**

Se autoriza el Proyecto Especial de Harina de Mezquite donde participa la Universidad Tecnológica ante la Universidad de Nottingham para la colaboración de universidades para investigación de alimentos. Apoyando la Universidad de Nottingham a esta universidad por la cantidad de \$ 12,305.52 (son: doce mil trescientos cinco dólares 52/100 dólares americanos) equivaliendo a nuestra moneda \$ 233,804.89 (son: doscientos treinta y tres mil ochocientos cuatro pesos 89/100 MN) y según el anexo de ejecución del programa mencionado, se ejercerá de la siguiente manera.

PARTIDA	DESCRIPCIÓN	ACCIÓN	MONTO
25501	Materiales, accesorios y suministros de laboratorio.	Adquisición de consumibles para la carrera de Procesos Alimentarios.	\$ 147,720.92
31801	Servicio Postal	Envío de muestras a la Universidad de Nottingham	\$ 1,154.25
37101	Pasajes Aéreos	Vuelos a la Universidad de Nottingham con maestros y alumnos.	\$ 44,554.05
43901	Subsidio para Capacitación y Becas	Pago de hospedaje y alimentación a alumnos becados	\$40,375.67
****	*****	<b>TOTAL</b>	<b>\$ 233,804.89</b>

**SISTEMA ESTATAL DE EVALUACIÓN  
DEPENDENCIA / ENTIENDAD: UNIVERSIDAD TECNOLÓGICA DE SAN LUIS RÍO COLORADO  
ANÁLISIS DE VARIACIONES PROGRAMATICOS-PRESUPUESTAL**

TRIMESTRE: CUARTO DE 2019

Al 31 de diciembre de 2019

**PROGRAMA DE FORTALECIMIENTO DE LA CALIDAD EDUCATIVA  
(PFCE 2019)**

Se autoriza bajo el convenio del Programa de Fortalecimiento de la Calidad Educativa (PFCE 2019) la asignación de recurso por la cantidad de \$409,035.00 (son: cuatrocientos nueve mil treinta y cinco pesos 00/100 mn) y según el anexo de ejecución del programa mencionado, se ejercerá de la siguiente manera.

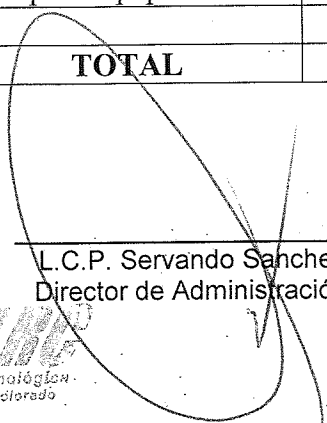
PARTIDA	DESCRIPCIÓN	ACCIÓN	MONTO
37101	Pasajes aéreos	Participación en proyectos académicos en coordinación con otras IES	\$ 90,000.00
33401	Servicios de capacitación	Capacitación sobre manejo de residuos tóxicos a docente	\$ 10,000.00
51902	Mobiliario y equipo para escuelas, laboratorios y talleres	Equipamiento de laboratorio para realidad virtual	\$ 175,000.00
51902	Mobiliario y equipo para escuelas, laboratorios y talleres	Equipamiento de laboratorio de internet de las cosas	\$ 54,035.00
51902	Mobiliario y equipo para escuelas, laboratorios y talleres	Equipamiento de diseño y animación 3D	\$ 80,000.00
****	****	<b>TOTAL</b>	<b>\$409,035.00</b>

**PROGRAMA PARA EL DESARROLLO PROFESIONAL DOCENTE (PRODEP 2019)**

Se autoriza bajo el convenio del Programa de Fortalecimiento de la Calidad Educativa (PRODEP 2019) la asignación de recurso por la cantidad de \$30,000.00 (son: treinta mil pesos 00/100 mn) y según el anexo de ejecución del programa mencionado, se ejercerá de la siguiente manera.

PARTIDA	DESCRIPCIÓN	ACCIÓN	MONTO
21101	Materiales y útiles de oficina	Compra de papelería	\$ 30,000.00
****	****	<b>TOTAL</b>	<b>\$ 30,000.00</b>

  
Lic. Salvador Raúl González Valenzuela  
Rector

  
L.C.P. Servando Sánchez Carrizoza  
Director de Administración y Finanzas

UNIVERSIDAD TECNOLÓGICA DE SAN LUIS RIO COLORADO  
 Desglose de saldo en Bancos e Inversiones  
 Al 31 de Diciembre de 2019  
 (pesos)

Anexo B

CUENTA PÚBLICA 2019

Desglose del saldo presentado en el formato ETCA-I-02, en el inciso A2), de la Cuenta: BANCOS/TESORERÍA				
Datos de la Cuenta Bancaria				Tipo de Recurso (1)
	Institución Bancaria	Número de Cuenta	Saldo	
1	SANTANDER	18-0005868-6	977.89	Federal
2	SANTANDER	18-00010699-8	574,642.56	Estatal
3	SANTANDER	18-00010697-0	77,745.70	Federal
4	SANTANDER	18-00007118-8	4,047.45	Federal
5	SANTANDER	22-00057969-8 (Cursos)	219,178.22	Propios
6	SANTANDER	22-00057971-3	68,521.72	Propios
7	SANTANDER	22-00057972-7	0.00	Federal
8	SANTANDER	22-00057973-0	6,570.79	Federal
9	SANTANDER	22-00057978-9	3,618,585.17	Federal
10	SANTANDER	65-50607416-4	3,760,325.01	Federal
11	SANTANDER	65-50620670-0 (Referenciado)	168,432.16	Propios
12	BANAMEX	70007885030	0.00	Federal
13	BANAMEX	700914792353	251,243.77	Federal
14	SANTANDER	18-00012484-7	20,446.64	Propios
15	SANTANDER	18-00012545-8	409,036.00	Federal
16	SANTANDER	18-00012942-9	30,000.00	Federal
17				
18				
19				
20				
<b>TOTAL</b>			<b>9209753.08</b>	

"Bajo protesta de decir verdad declaramos que los Estados Financieros y sus Notas, son razonablemente correctos y son responsabilidad del emisor"

1) Tipo de Recurso: Federal o Estatal (incluye Ingresos Propios)

Nota: En caso de que la cuenta bancaria tenga los dos tipos de recursos, presentar dos veces la misma cuenta separando los saldos por tipo de recurso.

Desglose del saldo presentado en el formato ETCA-I-02, en el inciso A4), de la Cuenta: INVERSIONES TEMPORALES (HASTA 3 MESES)				
Datos de la Cuenta Bancaria				Tipo de Recurso (1)
	Institución Bancaria	Número de Cuenta	Saldo	
1				
2				
3				
4				
5				
6				
7				
8				
9				
TOTAL			0	


Desglose del saldo presentado en el formato ETCA-I-02, en el inciso B1), de la Cuenta: INVERSIONES FINANCIERAS DE CORTO PLAZO				
Datos de la Cuenta Bancaria				Tipo de Recurso (1)
	Institución Bancaria	Número de Cuenta	Saldo	
1				
2				
3				
4				
5				
6				
7				
8				
9				
TOTAL			0	

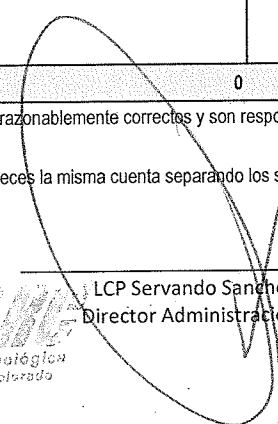
Desglose del saldo presentado en el formato ETCA-I-02, en el inciso A) del Activo No Circulante, de la Cuenta: INVERSIONES FINANCIERAS A LARGO PLAZO				
Datos de la Cuenta Bancaria				Tipo de Recurso (1)
	Institución Bancaria	Número de Cuenta	Saldo	
1				
2				
3				
4				
5				
6				
7				
8				
9				
TOTAL			0	

"Bajo protesta de decir verdad declaramos que los Estados Financieros y sus Notas, son razonablemente correctos y son responsabilidad del emisor"

1) Tipo de Recurso: Federal o Estatal (incluye Ingresos Propios)

Nota: En caso de que la cuenta bancaria tenga los dos tipos de recursos, presentar dos veces la misma cuenta separando los saldos por tipo de recurso.

  
Lic. Salvador Raul Gonzalez Valenzuela  
Rector


  
LCP Servando Sanchez Carrizoza  
Director Administracion y Finanzas

  
Universidad Tecnológica  
de San Luis Río Colorado





4087200100	2	5	3	E404E10	287	A	1	1	19	1	13	33801	1	1	1	5	MS	13	\$ 375,364.80	\$ 375,364.80	\$ 375,364.80	\$ 375,364.80	\$ 375,364.80	\$ 375,364.80
4087200100	2	5	3	E404E10	459	A	1	1	19	1	13	34401	1	1	1	5	MS	13	\$ 300,000.00	\$ 300,000.00	\$ 300,000.00	\$ 300,000.00	\$ 300,000.00	\$ 300,000.00
4087200100	2	5	3	E404E10	287	A	1	1	19	1	13	34001	1	1	1	5	MS	13	\$ 248,324.21	\$ 248,324.21	\$ 248,324.21	\$ 248,324.21	\$ 248,324.21	\$ 248,324.21
4087200100	2	5	3	E404E10	287	A	1	1	19	1	13	35101	1	1	1	5	MS	13	\$ 671,563.00	\$ 671,563.00	\$ 671,563.00	\$ 671,563.00	\$ 671,563.00	\$ 671,563.00
4087200100	2	5	3	E404E10	287	A	1	1	19	1	13	35103	1	1	1	5	MS	13	\$ 258,278.27	\$ 258,278.27	\$ 258,278.27	\$ 258,278.27	\$ 258,278.27	\$ 258,278.27
4087200100	2	5	3	E404E10	287	A	1	1	19	1	13	35501	1	1	1	5	MS	13	\$ 105,843.38	\$ 105,843.38	\$ 105,843.38	\$ 105,843.38	\$ 105,843.38	\$ 105,843.38
4087200100	2	5	3	E404E10	287	A	1	1	19	1	13	35801	1	1	1	5	MS	13	\$ 420,000.00	\$ 420,000.00	\$ 420,000.00	\$ 420,000.00	\$ 420,000.00	\$ 420,000.00
4087200100	2	5	3	E404E10	287	A	1	1	19	1	13	35901	1	1	1	5	MS	13	\$ 180,000.00	\$ 180,000.00	\$ 180,000.00	\$ 180,000.00	\$ 180,000.00	\$ 180,000.00
4087200100	2	5	3	E404E10	459	A	1	1	19	1	13	36101	1	1	1	5	MS	13	\$ 123,540.00	\$ 123,540.00	\$ 123,540.00	\$ 123,540.00	\$ 123,540.00	\$ 123,540.00
4087200100	2	5	3	E404E10	459	A	1	1	19	1	13	36101	1	1	1	5	MS	13	\$ 634,554.05	\$ 634,554.05	\$ 634,554.05	\$ 634,554.05	\$ 634,554.05	\$ 634,554.05
4087200100	2	5	3	E404E10	459	A	1	1	19	1	13	37101	1	1	1	5	MS	13	\$ 288,541.49	\$ 288,541.49	\$ 288,541.49	\$ 288,541.49	\$ 288,541.49	\$ 288,541.49
4087200100	2	5	3	E404E10	459	A	1	1	19	1	13	37502	1	1	1	5	MS	13	\$ 120,000.00	\$ 120,000.00	\$ 120,000.00	\$ 120,000.00	\$ 120,000.00	\$ 120,000.00
4087200100	2	5	3	E404E10	459	A	1	1	19	1	13	37601	1	1	1	5	MS	13	\$ 90,000.00	\$ 90,000.00	\$ 90,000.00	\$ 90,000.00	\$ 90,000.00	\$ 90,000.00
4087200100	2	5	3	E404E10	459	A	1	1	19	1	13	37901	1	1	1	5	MS	13	\$ 51,701.00	\$ 51,701.00	\$ 51,701.00	\$ 51,701.00	\$ 51,701.00	\$ 51,701.00
4087200100	2	5	3	E404E10	459	A	1	1	19	1	13	38101	1	1	1	5	MS	13	\$ 120,000.00	\$ 120,000.00	\$ 120,000.00	\$ 120,000.00	\$ 120,000.00	\$ 120,000.00
4087200100	2	5	3	E404E10	459	A	1	1	19	1	13	38201	1	1	1	5	MS	13	\$ 49,400.00	\$ 49,400.00	\$ 49,400.00	\$ 49,400.00	\$ 49,400.00	\$ 49,400.00
4087200100	2	5	3	E404E10	459	A	1	1	19	1	13	38301	1	1	1	5	MS	13	\$ 50,000.00	\$ 50,000.00	\$ 50,000.00	\$ 50,000.00	\$ 50,000.00	\$ 50,000.00
4087200100	2	5	3	E404E10	459	A	1	1	19	1	13	38901	1	1	1	5	MS	13	\$ 40,375.67	\$ 40,375.67	\$ 40,375.67	\$ 40,375.67	\$ 40,375.67	\$ 40,375.67
4087200100	2	5	3	E404E10	459	A	1	1	19	1	13	48901	1	1	1	5	MS	13	\$ -	\$ -	\$ -	\$ -	\$ -	\$ -
4087200100	2	5	3	E404E10	459	A	1	1	19	1	13	51501	2	19	1	5	MS	13	\$ 309,035.00	\$ 309,035.00	\$ 309,035.00	\$ 309,035.00	\$ 309,035.00	\$ 309,035.00
4087200100	2	5	3	E404E10	459	A	1	1	19	1	13	51902	2	19	1	5	MS	13	\$ -	\$ -	\$ -	\$ -	\$ -	\$ -
4087200100	2	5	3	E404E10	459	A	1	1	19	1	13	52101	2	19	1	5	MS	13	\$ -	\$ -	\$ -	\$ -	\$ -	\$ -
4087200100	2	5	3	E404E10	287	A	1	1	19	1	13	54101	2	19	1	5	MS	13	\$ -	\$ -	\$ -	\$ -	\$ -	\$ -
4087200100	2	5	3	E404E10	459	A	1	1	19	1	13	59101	2	19	1	5	MS	13	\$ -	\$ -	\$ -	\$ -	\$ -	\$ -
4087200100	2	5	3	E404E10	287	A	1	1	19	1	13	62217	2	19	1	5	MS	13	\$ -	\$ -	\$ -	\$ -	\$ -	\$ -
4087200100	2	5	3	E404E10	287	A	1	1	19	1	13	31102	1	19	1	4	Z1	13	\$ 1,330,683.00	\$ 598,429.91	\$ 685,881.68	\$ 685,881.68	\$ 685,881.68	\$ 685,881.68
4087200100	2	5	3	E404E10	287	A	1	1	19	1	13	31103	1	19	1	4	Z1	13	\$ 100,000.00	\$ 100,000.00	\$ 100,000.00	\$ 100,000.00	\$ 100,000.00	\$ 100,000.00
4087200100	2	5	3	E404E10	287	A	1	1	19	1	13	31301	1	19	1	4	Z1	13	\$ 85,000.00	\$ 85,000.00	\$ 85,000.00	\$ 85,000.00	\$ 85,000.00	\$ 85,000.00
4087200100	2	5	3	E404E10	459	A	1	1	19	1	13	31401	1	19	1	4	Z1	13	\$ 79,000.00	\$ 79,000.00	\$ 79,000.00	\$ 79,000.00	\$ 79,000.00	\$ 79,000.00
4087200100	2	5	3	E404E10	287	A	1	1	19	1	13	31701	1	19	1	4	Z1	13	\$ 500,000.00	\$ 87,935.09	\$ 587,935.09	\$ 587,935.09	\$ 587,935.09	\$ 587,935.09
4087200100	2	5	3	E404E10	287	A	1	1	19	1	13	31701	1	19	1	4	Z1	13	\$ 110,000.00	\$ 18,360.00	\$ 91,640.00	\$ 91,640.00	\$ 91,640.00	\$ 91,640.00
4087200100	2	5	3	E404E10	459	A	1	1	19	1	13	32701	1	19	1	4	Z1	13	\$ 80,000.00	\$ 80,000.00	\$ 80,000.00	\$ 80,000.00	\$ 80,000.00	\$ 80,000.00
4087200100	2	5	3	E404E10	459	A	1	1	19	1	13	33301	1	19	1	4	Z1	13	\$ 130,000.00	\$ 14,766.12	\$ 144,766.12	\$ 144,766.12	\$ 144,766.12	\$ 144,766.12
4087200100	2	5	3	E404E10	459	A	1	1	19	1	13	33401	1	19	1	4	Z1	13	\$ 330,000.00	\$ 174,465.00	\$ 155,535.00	\$ 155,535.00	\$ 155,535.00	\$ 155,535.00
4087200100	2	5	3	E404E10	459	A	1	1	19	1	13	33603	1	19	1	4	Z1	13	\$ 60,000.00	\$ 60,000.00	\$ 60,000.00	\$ 60,000.00	\$ 60,000.00	\$ 60,000.00
4087200100	2	5	3	E404E10	287	A	1	1	19	1	13	34101	1	19	1	4	Z1	13	\$ 100,000.00	\$ 11,472.71	\$ 111,472.71	\$ 111,472.71	\$ 111,472.71	\$ 111,472.71
4087200100	2	5	3	E404E10	459	A	1	1	19	1	13	35101	1	19	1	4	Z1	13	\$ 50,000.00	\$ 5,000.00	\$ 45,000.00	\$ 45,000.00	\$ 45,000.00	\$ 45,000.00
4087200100	2	5	3	E404E10	459	A	1	1	19	1	13	36101	1	19	1	4	Z1	13	\$ 100,000.00	\$ 100,000.00	\$ 100,000.00	\$ 100,000.00	\$ 100,000.00	\$ 100,000.00
4087200100	2	5	3	E404E10	459	A	1	1	19	1	13	37201	1	19	1	4	Z1	13	\$ 150,000.00	\$ 14,339.40	\$ 164,339.40	\$ 164,339.40	\$ 164,339.40	\$ 164,339.40
4087200100	2	5	3	E404E10	459	A	1	1	19	1	13	38201	1	19	1	4	Z1	13	\$ 18,000.00	\$ 18,000.00	\$ 18,000.00	\$ 18,000.00	\$ 18,000.00	\$ 18,000.00
4087200100	2	5	3	E404E10	287	A	1	1	19	1	13	39201	1	19	1	4	Z1	13	\$ 105,300.00	\$ 105,300.00	\$ 105,300.00	\$ 105,300.00	\$ 105,300.00	\$ 105,300.00
4087200100	2	5	3	E404E10	287	A	1	1	19	1	13	51501	1	19	1	4	Z1	13	\$ 875,347.48	\$ 875,347.48	\$ 875,347.48	\$ 875,347.48	\$ 875,347.48	\$ 875,347.48
4087200100	2	5	3	E404E10	287	A	1	1	19	1	13	51902	1	19	1	4	Z1	13	\$ 584,318.46	\$ 584,318.46	\$ 584,318.46	\$ 584,318.46	\$ 584,318.46	\$ 584,318.46
4087200100	2	5	3	E404E10	287	A	1	1	19	1	13	52101	1	19	1	4	Z1	13	\$ 21,384.00	\$ 21,384.00	\$ 21,384.00	\$ 21,384.00	\$ 21,384.00	\$ 21,384.00
4087200100	2	5	3	E404E10	287	A	1	1	19	1	13	59101	1	19	1	4	Z1	13	\$ 194,969.28	\$ 194,969.28	\$ 194,969.28	\$ 194,969.28	\$ 194,969.28	\$ 194,969.28
4087200100	2	5	3	E404E10	287	A	1	1	19	1	13	62217	1	19	1	4	Z1	13	\$ 1,199,090.37	\$ 1,199,090.37	\$ 1,199,090.37	\$ 1,199,090.37	\$ 1,199,090.37	\$ 1,199,090.37
																			\$ 17,972,206.00	\$ 22,906,633.36	\$ 40,878,839.36	\$ 37,452,948.80	\$ 37,452,948.80	\$ 37,452,948.80

  
 Universidad Tecnológica  
 de San Luis Rio Colorado

Lic. Salvador Raul Gonzalez Valenzuela  
 Rector

LCP Servando Sanchez Carrizosa  
 Director Administraci3n y Finanzas