


INFORME 2do TRIMESTRE 2020



UTSLRC

Universidad Tecnológica
San Luis Río Colorado



Formatos

Listado de Formatos CPCA "Cuenta Publica Contabilidad Armonizada"

<i>I.- Información contable</i>		
1	CPCA-I-01	Estado de Situación Financiera
2	CPCA-I-02	Estado de Situación Financiera-Detallado-LDF
3	CPCA-I-03	Estado de Actividades
4	CPCA-I-04	Estado de Variación en la Hacienda Pública
5	CPCA-I-05	Estado de Cambios en la Situación Financiera
6	CPCA-I-06	Estado de Flujos de Efectivo
7	CPCA-I-07	Estado Analítico del Activo
8	CPCA-I-08	Estado Analítico de la Deuda y Otros Pasivos
9	CPCA-I-09	Informe Analítico de la Deuda y Otros Pasivos-Detallado-LDF
10	CPCA-I-10	Informe Analítico de Obligaciones Diferentes de Financiamiento-LDF
11	CPCA-I-11	Informe sobre Pasivos Contingentes
12	CPCA-I-12	Notas a los Estados Financieros
<i>II.- Información Presupuestaria</i>		
13	CPCA-II-01	Estado Analítico de Ingresos
14	CPCA-II-02	Estado Analítico de Ingresos Detallado-LDF
15	CPCA-II-03	Conciliación entre los Ingresos Presupuestarios y Contables
16	CPCA-II-04	Estado Analítico del Ejercicio Presupuesto de Egresos
17	CPCA-II-05	Estado Analítico del Ejercicio Presupuesto de Egresos Detallado-LDF Clasificación Por Objeto del Gasto
18	CPCA-II-06	Estado Analítico del Ejercicio Presupuesto de Egresos Clasificación Económica (Por Tipo de Gasto)
19	CPCA-II-07	Estado Analítico del Ejercicio Presupuesto de Egresos Por Unidad Administrativa
20	CPCA-II-08	Estado Analítico del Ejercicio Presupuesto de Egresos Detallado-LDF Por Unidad Administrativa
21	CPCA-II-09	Estado Analítico del Ejercicio Presupuesto de Egresos Clasificación Administrativa, Por Poderes
22	CPCA-II-10	Estado Analítico del Ejercicio Presupuesto de Egresos Clasificación Administrativa, Por tipo de Organismo o Entidad Paraestatal
23	CPCA-II-11	Estado Analítico del Ejercicio Presupuesto de Egresos Clasificación Funcional (Finalidad y Función)
24	CPCA-II-12	Estado Analítico del Ejercicio Presupuesto de Egresos -Detallado-LDF Clasificación Funcional (Finalidad y Función)
25	CPCA-II-13	Estado Analítico del Ejercicio Presupuesto de Egresos Por Partida del Gasto
26	CPCA-II-14	Estado Analítico del Ejercicio Presupuesto de Egresos - Detallado-LDF (Clasificación de Servicios Personales por Categoría)
27	CPCA-II-15	Conciliación entre los Egresos Presupuestarios y los Gastos Contables
28	CPCA-II-16	Endeudamiento Neto
29	CPCA-II-17	Intereses de la Deuda
<i>III.- Información Programática</i>		
30	CPCA-III-01	Gasto por Categoría Programática
31	CPCA-III-02	Gasto por Programa Presupuestario (NO APLICA)

32	CPCA-III-03	Gasto por Proyectos de Inversión
33	CPCA-III-04	Informe de Avance Programático
34	CPCA-III-05	Matriz de Indicadores de Resultados
IV.- Información Complementaria-Anexos.		
35	CPCA-IV-01	Indicadores de Postura Fiscal
36	CPCA-IV-02	Balance Presupuestario-LDF
37	CPCA-IV-03	Relación de Cuentas Bancarias Productivas Específicas
38	CPCA-IV-04	Relación de Bienes que Componen su Patrimonio (SEGUNDO TRIMESTRE y CUENTA PÚBLICA)
39	CPCA-IV-05	Relación de esquemas bursátiles y de coberturas financieras (SOLO EN CUENTA PÚBLICA)
40	Anexo A	Análisis de variaciones Programático-Presupuestal
41	Anexo B	Desglose de saldo en Bancos e Inversiones
42	Anexo C	Gasto de acuerdo a la Estructura Programática (LAYOUT EXCEL)

UNIVERSIDAD TECNOLÓGICA DE SAN LUIS RIO COLORADO
Estado de Situación Financiera
Al 30 de Junio de 2020

ETCA-I-01

TRIMESTRE: Segundo

ACTIVO	2020	2019	PASIVO	2020	2019
Activo Circulante			Pasivo Circulante		
Efectivo y Equivalentes	11,952,910.46	9,220,293.08	Cuentas por Pagar a Corto Plazo	251,073.36	0.02
Derechos a Recibir Efectivo o Equivalentes	54,909.50	33,900.00	Documentos por Pagar a Corto Plazo	-	-
Derechos a Recibir Bienes o Servicios	-	-	Porción a Corto Plazo de la Deuda Pública a Largo Plazo	-	-
Inventarios	-	-	Títulos y Valores a Corto Plazo	-	-
Almacenes	-	-	Pasivos Diferidos a Corto Plazo	-	-
Estimación por Pérdida o Deterioro de Activos Circulantes	-	-	Fondos y Bienes de Terceros en Garantía y/o Administración a Corto Plazo	-	-
Otros Activos Circulantes	-	-	Provisiones a Corto Plazo	-	240,814.67
			Otros Pasivos a Corto Plazo	124,655.90	9,080.89
Total de Activos Circulantes	12,007,819.96	9,254,193.08	Total de Pasivos Circulantes	375,729.26	249,895.54
Activo No Circulante			Pasivo No Circulante		
Inversiones Financieras a Largo Plazo	-	-	Cuentas por Pagar a Largo Plazo	-	-
Derechos a Recibir Efectivo o Equivalentes a Largo Plazo	-	-	Documentos por Pagar a Largo Plazo	-	-
Bienes Inmuebles, Infraestructura y Construcciones en Proceso	105,422,472.94	105,422,472.94	Deuda Pública a Largo Plazo	-	-
Bienes Muebles	38,588,628.46	38,582,364.46	Pasivos Diferidos a Largo Plazo	-	-
Activos Intangibles	1,543,348.69	1,530,008.69	Fondos y Bienes de Terceros en Garantía y/o en Administración a Largo Plazo	-	-
Depreciación, Deterioro y Amortización Acumulada de Bienes	33,834,489.16	29,716,880.16	Provisiones a Largo Plazo	-	-
Activos Diferidos	-	-			
Estimación por Pérdida o Deterioro de Activos no Circulantes	-	-			
Otros Activos no Circulantes	-	-			
Total de Activos No Circulantes	111,719,960.93	115,817,965.93	Total de Pasivos No Circulantes	-	-
Total de Activos	123,727,780.89	125,072,159.01	Total de Pasivo	375,729.26	249,895.54
			Hacienda Pública/Patrimonio		
			Hacienda Pública/Patrimonio Contribuido	102,080,487.12	102,080,487.12
			Aportaciones	102,080,487.12	102,080,487.12
			Donaciones de Capital	-	-
			Actualización de la Hacienda Pública/Patrimonio	-	-
			Hacienda Pública/Patrimonio Generado	21,271,564.51	22,741,776.35
			Resultados del Ejercicio (Ahorro/ Desahorro)	1,102,975.26	4,264,556.84
			Resultados de Ejercicios Anteriores	22,374,539.77	27,006,333.19
			Revalúos	-	-
			Reservas	-	-
			Rectificaciones de Resultados de Ejercicios Anteriores	-	-
			Exceso o Insuficiencia en la Actualización de la Hacienda Pública/Patrimonio		
			Resultado por Posición Monetaria	-	-
			Resultado por Tenencia de Activos no Monetarios	-	-
			Total Hacienda Pública/Patrimonio	123,352,051.63	124,822,263.47
			Total de Pasivo y Hacienda Pública/Patrimonio	123,727,780.89	125,072,159.01

"Bajo protesta de decir verdad declaramos que los Estados Financieros y sus Notas, son razonablemente correctos y son responsabilidad del emisor"

Lic. Salvador Raul Gonzalez Valenzuela
Rector



LCP Servando Sanchez Carrizoza
Director Administración y Finanzas

(PESOS)

Concepto (c)	2020	31 de diciembre de 2019	Concepto (c)	2020	31 de diciembre de 2019
ACTIVO			PASIVO		
Activo Circulante			Activo Circulante		
a. Efectivo y Equivalentes (a=a1+a2+a3+a4+a5+a6+a7)	11,952,910.46	9,220,293.08	a. Cuentas por Pagar a Corto Plazo (a=a1+a2+a3+a4+a5+a6+a7+a8+a9)	375,729.26	9,080.87
a1) Efectivo			a1) Servicios Personales por Pagar a Corto Plazo		0.02
a2) Bancos/Tesorería	4,840.00	10,540.00	a2) Proveedores por Pagar a Corto Plazo	251,073.36	
a3) Bancos/Dependencias y Otros	11,948,070.46	9,209,753.08	a3) Contratistas por Obras Públicas por Pagar a Corto Plazo		
a4) Inversiones Temporales (hasta 3 meses)			a4) Participaciones y Aportaciones por Pagar a Corto Plazo		
a5) Fondos con Afectación Específica			a5) Transferencias Otorgadas por Pagar a Corto Plazo		
a6) Depósitos de Fondos de Terceros en Garantía y/o Administración			a6) Intereses, Comisiones y Otros Gastos de la Deuda Pública por Pagar a Corto Plazo		
a7) Otros Efectivos y Equivalentes			a7) Retenciones y Contribuciones por Pagar a Corto Plazo		
b. Derechos a Recibir Efectivo o Equivalentes (b=b1+b2+b3+b4+b5+b6+b7)	54,909.50	33,900.00	a8) Devoluciones de la Ley de Ingresos por Pagar a Corto Plazo		
b1) Inversiones Financieras de Corto Plazo			a9) Otras Cuentas por Pagar a Corto Plazo	124,655.90	9,080.89
b2) Cuentas por Cobrar a Corto Plazo			b. Documentos por Pagar a Corto Plazo (b=b1+b2+b3)		
b3) Deudores Diversos por Cobrar a Corto Plazo			b1) Documentos Comerciales por Pagar a Corto Plazo		
b4) Ingresos por Recuperar a Corto Plazo			b2) Documentos con Contratistas por Obras Públicas por Pagar a Corto Plazo		
b5) Deudores por Anticipos de la Tesorería a Corto Plazo			b3) Otros Documentos por Pagar a Corto Plazo		
b6) Préstamos Otorgados a Corto Plazo			c. Porción a Corto Plazo de la Deuda Pública a Largo Plazo (c=c1+c2)		
b7) Otros Derechos a Recibir Efectivo o Equivalentes a Corto Plazo			c1) Porción a Corto Plazo de la Deuda Pública		
c. Derechos a Recibir Bienes o Servicios (c=c1+c2+c3+c4+c5)			c2) Porción a Corto Plazo de Arrendamiento Financiero		
c1) Anticipo a Proveedores por Adquisición de Bienes y Prestación de Servicios a Corto Plazo			d. Títulos y Valores a Corto Plazo		
c2) Anticipo a Proveedores por Adquisición de Bienes Inmuebles y Muebles a Corto Plazo			e. Pasivos Diferidos a Corto Plazo (e=e1+e2+e3)		
c3) Anticipo a Proveedores por Adquisición de Bienes Intangibles a Corto Plazo			e1) Ingresos Cobrados por Adelantado a Corto Plazo		
c4) Anticipo a Contratistas por Obras Públicas a Corto Plazo			e2) Intereses Cobrados por Adelantado a Corto Plazo		
c5) Otros Derechos a Recibir Bienes o Servicios a Corto Plazo			e3) Otros Pasivos Diferidos a Corto Plazo		
d. Inventarios (d=d1+d2+d3+d4+d5)			f. Fondos y Bienes de Terceros en Garantía y/o Administración a Corto Plazo (f=f1+f2+f3+f4+f5+f6)		
d1) Inventario de Mercancías para Venta			f1) Fondos en Garantía a Corto Plazo		
d2) Inventario de Mercancías Terminadas			f2) Fondos en Administración a Corto Plazo		
d3) Inventario de Mercancías en Proceso de Elaboración			f3) Fondos Contingentes a Corto Plazo		
d4) Inventario de Materias Primas, Materiales y Suministros para Producción			f4) Fondos de Fideicomisos, Mandatos y Contratos Análogos a Corto Plazo		
d5) Bienes en Tránsito			f5) Otros Fondos de Terceros en Garantía y/o Administración a Corto Plazo		
e. Almacenes			f6) Valores y Bienes en Garantía a Corto Plazo		
f. Estimación por Pérdida o Deterioro de Activos Circulantes (f=f1+f2)			g. Provisiones a Corto Plazo (g=g1+g2+g3)		240,814.67
f1) Estimaciones para Cuentas Incobrables por Derechos a Recibir Efectivo o Equivalentes			g1) Provisión para Demandas y Juicios a Corto Plazo		
f2) Estimación por Deterioro de Inventarios			g2) Provisión para Contingencias a Corto Plazo		
g. Otros Activos Circulantes (g=g1+g2+g3+g4)			g3) Otras Provisiones a Corto Plazo		
g1) Valores en Garantía			h. Otros Pasivos a Corto Plazo (h=h1+h2+h3)		240,814.67

Concepto (c)	2020	31 de diciembre de 2019	Concepto (c)	2020	31 de diciembre de 2019
g2) Bienes en Garantía (excluye depósitos de fondos)			h1) Ingresos por Clasificar		
g3) Bienes Derivados de Embargos, Decomisos, Aseguramientos y Dación en Pago			h2) Recaudación por Participar		
g4) Adquisición con Fondos de Terceros			h3) Otros Pasivos Circulantes		249,895.54
IA. Total de Activos Circulantes (IA = a + b + c + d + e + f + g)	12,007,819.96	9,254,193.08	IIA. Total de Pasivos Circulantes (IIA = a + b + c + d + e + f + g + h)	375,729.26	249,895.54
Activo No Circulante			Pasivo No Circulante		
a. Inversiones Financieras a Largo Plazo			a. Cuentas por Pagar a Largo Plazo		
b. Derechos a Recibir Efectivo o Equivalentes a Largo Plazo	105,422,472.94	105,422,472.94	b. Documentos por Pagar a Largo Plazo		
c. Bienes Inmuebles, Infraestructura y Construcciones en Proceso	38,588,628.46	38,582,364.46	c. Deuda Pública a Largo Plazo		
d. Bienes Muebles	1,543,348.69	1,530,008.69	d. Pasivos Diferidos a Largo Plazo		
e. Activos Intangibles			e. Fondos y Bienes de Terceros en Garantía y/o en Administración a Largo Plazo		
f. Depreciación, Deterioro y Amortización Acumulada de Bienes	33,834,489.16	29,716,880.16	f. Provisiones a Largo Plazo		
g. Activos Diferidos					
h. Estimación por Pérdida o Deterioro de Activos no Circulantes			IIIB. Total de Pasivos No Circulantes (IIIB = a + b + c + d + e + f)		
i. Otros Activos no Circulantes			II. Total del Pasivo (II = IIA + IIIB)	375,729.26	249,895.54
IIIB. Total de Activos No Circulantes (IIB = a + b + c + d + e + f + g + h + i)	111,719,960.93	115,817,965.93	HACIENDA PÚBLICA/PATRIMONIO		
I. Total del Activo (I = IA + IIIB)	123,727,780.89	125,072,159.01	IIIA. Hacienda Pública/Patrimonio Contribuido (IIIA = a + b + c)	102,080,487.12	102,080,487.12
			a. Aportaciones	102,080,487.12	102,080,487.12
			b. Donaciones de Capital		
			c. Actualización de la Hacienda Pública/Patrimonio		
			IIIB. Hacienda Pública/Patrimonio Generado (IIIB = a + b + c + d + e)	21,271,564.51	22,741,776.35
			a. Resultados del Ejercicio (Ahorro/Desahorro)	1,102,975.26	4,264,566.84
			b. Resultados de Ejercicios Anteriores	22,374,539.77	27,006,333.19
			c. Revalúos		
			d. Reservas		
			e. Rectificaciones de Resultados de Ejercicios Anteriores		
			IIIC. Exceso o Insuficiencia en la Actualización de la Hacienda Pública/Patrimonio (IIIC = a + b)		
			a. Resultado por Posición Monetaria		
			b. Resultado por Tenencia de Activos no Monetarios		
			III. Total Hacienda Pública/Patrimonio (III = IIIA + IIIB + IIIC)	123,352,051.63	124,822,263.47
			IV. Total del Pasivo y Hacienda Pública/Patrimonio (IV = II + III)	123,727,780.89	125,072,159.01

LCP Servando Sánchez Carrizoza
Director Administración y Finanzas

Lic. Salvador Raul Gonzalez Valenzuela
Rector



Estado de Actividades

Del 01 de Enero al 30 de Junio de 2020

TRIMESTRE: Segundo


	2020	2019
INGRESOS Y OTROS BENEFICIOS		
Ingresos de Gestión	1,531,426.86	2,799,628.86
Impuestos	-	-
Cuotas y Aportaciones de Seguridad Social	-	-
Contribuciones de Mejoras	-	-
Derechos	-	-
Productos	51,583.86	-
Aprovechamientos	-	-
Ingresos por Venta de Bienes y Prestación de Servicios	1,479,843.00	2,799,628.86
Participaciones, Aportaciones, Convenios, Incentivos Derivados de la Colaboración Fiscal, Fondos Distintos de Aportaciones, Transferencias, Asignaciones, Subsidios y Subvenciones, y Pensiones y Jubilaciones	16,335,229.56	16,342,954.63
Participaciones, Aportaciones, Convenios, Incentivos Derivados de la Colaboración Fiscal y Fondos Distintos de Aportaciones	-	-
Transferencias, Asignaciones, Subsidios y Subvenciones, y Pensiones y Jubilaciones	16,335,229.56	16,342,954.63
Otros Ingresos y Beneficios	1,000.15	56,719.03
Ingresos Financieros	-	56,717.03
Incremento por Variación de Inventarios	-	-
Disminución del Exceso de Estimaciones por Pérdida o Deterioro u Obsolescencia	-	-
Disminución del Exceso de Provisiones	-	-
Otros Ingresos y Beneficios Varios	1,000.15	2.00
Total de Ingresos y Otros Beneficios	17,867,656.57	19,199,302.52
GASTOS Y OTRAS PÉRDIDAS		
Gastos de Funcionamiento	14,853,019.99	13,332,934.72
Servicios Personales	12,101,262.07	9,854,283.98
Materiales y Suministros	310,621.09	534,161.77
Servicios Generales	2,441,136.83	2,944,488.97
Transferencias, Asignaciones, Subsidios y Otras Ayudas	-	-
Transferencias Internas y Asignaciones al Sector Público	-	-
Transferencias al Resto del Sector Público	-	-
Subsidios y Subvenciones	-	-
Ayudas Sociales	-	-
Pensionamientos y Jubilaciones	-	-
Transferencias a Fideicomisos, Mandatos y Contratos Análogos	-	-
Transferencias a la Seguridad Social	-	-
Donativos	-	-
Transferencias al Exterior	-	-
Participaciones y Aportaciones	-	-
Participaciones	-	-
Aportaciones	-	-
Convenios	-	-
Intereses, Comisiones y Otros Gastos de la Deuda Pública	-	-
Intereses de la Deuda Pública	-	-
Comisiones de la Deuda Pública	-	-
Gastos de la Deuda Pública	-	-
Costo por Coberturas	-	-
Apoyos Financieros	-	-
Otros Gastos y Pérdidas Extraordinarias	4,117,611.84	3,504,214.76
Estimaciones, Depreciaciones, Deterioros, Obsolescencia y Amortizaciones	4,117,609.00	3,504,213.00
Provisiones	-	-
Disminución de Inventarios	-	-
Aumento por Insuficiencia de Estimaciones por Pérdida o Deterioro u Obsolescencia	-	-
Aumento por Insuficiencia de Provisiones	-	-
Otros Gastos	2.84	1.76
Inversión Pública	-	-
Inversión Pública no Capitalizable	-	-
Total de Gastos y Otras Pérdidas	18,970,631.83	16,837,149.48
Resultados del Ejercicio (Ahorro/Desahorro)	1,102,975.26	2,362,153.04

Bajo protesta de decir verdad declaramos que los Estados Financieros y sus Notas, son razonablemente correctos y son responsabilidad del emisor


Lic. Salvador Raúl Gonzalez Valenzuela

LCP Servando Sanchez Carrizoza

Estado de Situación Financiera					ETCA-I-04
Estado de Variación en la Hacienda Pública					
Del 01 de Enero al 30 de Junio de 2020					TRIMESTRE: Segundo
Concepto	Hacienda Pública / Patrimonio Contribuido	Hacienda Pública / Patrimonio Generado de Ejercicios Anteriores	Hacienda Pública / Patrimonio Generado del Ejercicio	Exceso o Insuficiencia en la Actualización de la Hacienda Pública / Patrimonio	Total
Hacienda Pública / Patrimonio Contribuido Neto de 2019	102,080,487.12				102,080,487.12
Aportaciones	102,080,487.12				102,080,487.12
Donaciones de Capital					-
Actualización de la Hacienda Pública/Patrimonio					-
Hacienda Pública / Patrimonio Generado Neto de 2019		27,006,333.19	4,264,556.84		22,741,776.35
Resultados del Ejercicio (Ahorro/Desahorro)			4,264,556.84		4,264,556.84
Resultados de Ejercicios Anteriores		27,006,333.19			27,006,333.19
Revalúos					-
Reservas					-
Rectificaciones de Resultados de Ejercicios Anteriores					-
Exceso o Insuficiencia en la Actualización de la Hacienda Pública / Patrimonio Neto de 2019					-
Resultado por Posición Monetaria					-
Resultado por Tenencia de Activos no Monetarios					-
Hacienda Pública / Patrimonio Neto Final de 2019	102,080,487.12	27,006,333.19	4,264,556.84		124,822,263.47
Cambios en la Hacienda Pública / Patrimonio Contribuido Neto de 2020					-
Aportaciones					-
Donaciones de Capital					-
Actualización de la Hacienda Pública/Patrimonio					-
Variaciones de la Hacienda Pública / Patrimonio Generado Neto de 2020		4,631,793.42	3,161,581.68		1,470,211.84
Resultados del Ejercicio (Ahorro/Desahorro)			1,102,975.26		1,102,975.26
Resultados de Ejercicios Anteriores		4,631,793.42	4,264,556.84		367,236.68
Revalúos					-
Reservas					-
Rectificaciones de Resultados de Ejercicios Anteriores					-
Cambios en el Exceso o Insuficiencia en la Actualización de la Hacienda Pública / Patrimonio Neto de 2020					-
Resultado por Posición Monetaria					-
Resultado por Tenencia de Activos no Monetarios					-
Hacienda Pública / Patrimonio Neto Final de 2020	102,080,487.12	22,374,539.77	1,102,975.26		123,352,061.63


 Lic. Salvador Raul Gonzalez Valenzuela
 Rector




 LCP Servando Sanchez Carrizosa
 Director Administración y Finanzas

UNIVERSIDAD TECNOLÓGICA DE SAN LUIS RIO COLORADO
Estado de Cambios en la Situación Financiera
Del 01 de Enero al 30 de Junio de 2020


ETCA-I-05

TRIMESTRE: Segundo

	Origen	Aplicación
Activo	123,727,780.89	-1,344,378.12
Activo Circulante	12,007,819.96	2,753,626.88
Efectivo y Equivalentes	11,952,910.46	2,732,617.38
Derechos a Recibir Efectivo o Equivalentes	54,909.50	21,009.50
Derechos a Recibir Bienes o Servicios		
Inventario		
Almacenes		
Estimación por Pérdida o Deterioro de Activos Circulantes		
Otros Activos Circulantes		
Activo No Circulante	111,719,960.93	-4,098,005.00
Inversiones Financieras a Largo Plazo		
Derechos a Recibir Efectivo o Equivalentes a Largo Plazo		
Bienes Inmuebles, Infraestructura y Construcciones en Proceso	105,422,472.94	
Bienes Muebles	38,588,628.46	6,264.00
Activos Intangibles	1,543,348.69	13,340.00
Depreciación, Deterioro y Amortización Acumulada de Bienes	-33,834,489.16	-4,117,609.00
Activos Diferidos		
Estimación por Pérdida o Deterioro de Activos no Circulantes		
Otros Activos no Circulantes		
Pasivo	375,729.26	-125,833.72
Pasivo Circulante	375,729.26	-125,833.72
Cuentas por Pagar a Corto Plazo	251,073.36	-251,073.38
Documentos por Pagar a Corto Plazo		
Porción a Corto Plazo de la Deuda Pública a Largo Plazo		
Títulos y Valores a Corto Plazo		
Pasivos Diferidos a Corto Plazo		
Fondos y Bienes de Terceros en Garantía y/o Administración a Corto Plazo		
Provisiones a Corto Plazo		240,814.67
Otros Pasivos a Corto Plazo	124,655.90	-115,575.01
Pasivo No Circulante	0.00	0.00
Cuentas por Pagar a Largo Plazo		
Documentos por Pagar a Largo Plazo		
Deuda Pública a Largo Plazo		
Pasivos Diferidos a Largo Plazo		
Fondos y Bienes de Terceros en Garantía y/o en Administración a Largo Plazo		
Provisiones a Largo Plazo		
HACIENDA PÚBLICA/PATRIMONIO	123,352,051.63	1,470,211.84
Hacienda Pública/Patrimonio Contribuido	102,080,487.12	0.00
Aportaciones	102,080,487.12	
Donaciones de Capital		
Actualización de la Hacienda Pública/Patrimonio		
Hacienda Pública/Patrimonio Generado	21,271,564.51	1,470,211.84
Resultados del Ejercicio (Ahorro/ Desahorro)	-1,102,975.26	-3,161,581.58
Resultados de Ejercicios Anteriores	22,374,539.77	4,631,793.42
Revalúos		
Reservas		
Rectificaciones de Resultados de Ejercicios Anteriores		
Excesos o Insuficiencia en la Actualización de la Hacienda Pública/Patrimonio	0.00	0.00
Resultado por Posición Monetaria		
Resultado por Tenencia de Activos no Monetarios		

Bajo protesta de decir verdad declaramos que los Estados Financieros y sus Notas, son razonablemente correctos y son responsabilidad del emisor

Lic. Salvador Raul Gonzalez Valenzuela
Rector


LCP Servando Sanchez Carrizoza
Director Administración y Finanzas


Estado de Flujos de Efectivo

Al 30 de Junio de 2020

TRIMESTRE: Segundo

Concepto	2020	2019
Flujos de Efectivo de las Actividades de Operación		
Origen	17,866,661.60	19,182,541.77
Impuestos		
Cuotas y Aportaciones de Seguridad Social		
Contribuciones de mejoras		
Derechos		
Productos		
Aprovechamientos	51,583.86	
Ingresos por Venta de Bienes y Prestación de Servicios	1,479,848.18	2,839,587.14
Participaciones, Aportaciones, Convenios, Incentivos Derivados de la Colaboración Fiscal y Fondos Distintos de Aportaciones		
Transferencias, Asignaciones, Subsidios y Subvenciones, y Pensiones y Jubilaciones	16,335,229.56	16,342,954.63
Otros Orígenes de Operación		
Aplicación	15,114,440.22	16,940,483.05
Servicios Personales	12,101,262.10	9,854,283.98
Materiales y Suministros	310,621.14	534,161.79
Servicios Generales	2,441,136.83	2,944,488.97
Transferencias Internas y Asignaciones al Sector Público		
Transferencias al resto del Sector Público		
Subsidios y Subvenciones		
Ayudas Sociales		
Pensiones y Jubilaciones		
Transferencias a Fideicomisos, Mandatos y Contratos Análogos		
Transferencias a la Seguridad Social		
Donativos		
Transferencias al Exterior		
Participaciones		
Aportaciones		
Convenios		
Otras Aplicaciones de Operación	261,420.15	3,607,548.31
Flujos Netos de Efectivo por Actividades de Operación	2,752,221.38	2,242,058.72
Flujos de Efectivo de las Actividades de Inversión		
Origen	0.00	2,856,615.11
Bienes Inmuebles, Infraestructura y Construcciones en Proceso		2,856,615.11
Bienes Muebles		
Otros Orígenes de Inversión		
Aplicación	19,604.00	409,509.42
Bienes Inmuebles, Infraestructura y Construcciones en Proceso		283,197.73
Bienes Muebles	19,604.00	64,611.29
Otras Aplicaciones de Inversión		61,700.40
Flujos Netos de Efectivo por Actividades de Inversión	-19,604.00	2,447,105.69
Flujo de Efectivo de las Actividades de Financiamiento		
Origen	0.00	0.00
Endeudamiento Neto	0.00	0.00
Interno	0.00	0.00
Externo	0.00	0.00
Otros Orígenes de Financiamiento	0.00	0.00
Aplicación	0.00	0.00
Servicios de la Deuda	0.00	0.00
Interno		
Externo		
Otras Aplicaciones de Financiamiento		
Flujos netos de Efectivo por Actividades de Financiamiento	0.00	0.00
Incremento/Disminución Neta en el Efectivo y Equivalentes al Efectivo	2,732,617.38	4,689,164.41
Efectivo y Equivalentes al Efectivo al Inicio del Ejercicio	9,220,293.08	8,493,869.15
Efectivo y Equivalentes al Efectivo al Final del Ejercicio	11,952,910.46	13,183,033.56

Bajo protesta de decir verdad declaramos que los Estados Financieros y sus Notas, son razonablemente correctos y son responsabilidad del emisor



Lic. Salvador Raúl González Velasco

Estado Analítico del Activo


Del 01 de Enero al 30 de Junio de 2020


TRIMESTRE: Segundo

Concepto	Saldo Inicial 1	Cargos del Periodo 2	Abonos del Periodo 3	Saldo Final 4 (1+2-3)	Variación del Periodo (4-1)
ACTIVO	125,072,159.01	53,579,513.14	54,923,891.26	123,727,780.89	-1,344,378.12
Activo Circulante	9,254,193.08	53,540,305.14	50,786,678.26	12,007,819.96	2,753,626.88
Efectivo y Equivalentes	9,220,293.08	35,579,303.79	32,846,686.41	11,952,910.46	2,732,617.38
Derechos a Recibir Efectivo o Equivalentes	33,900.00	17,961,001.35	17,939,991.85	54,909.50	21,009.50
Derechos a Recibir Bienes o Servicios				0.00	0.00
Inventarios				0.00	0.00
Almacenes				0.00	0.00
Estimación por Pérdida o Deterioro de Activos Circulantes				0.00	0.00
Otros Activos Circulantes				0.00	0.00
Activo No Circulante	115,817,965.93	39,208.00	4,137,213.00	111,719,960.93	-4,098,005.00
Inversiones Financieras a Largo Plazo				0.00	0.00
Derechos a Recibir Efectivo o Equivalentes a Largo Plazo				0.00	0.00
Bienes Inmuebles, Infraestructura y Construcciones en Proceso	105,422,472.94			105,422,472.94	0.00
Bienes Muebles	38,582,364.46	25,868.00	19,604.00	38,588,628.46	6,264.00
Activos Intangibles	1,530,008.69	13,340.00		1,543,348.69	13,340.00
Depreciación, Deterioro y Amortización Acumulada de Bienes	-29,716,880.16		4,117,609.00	-33,834,489.16	-4,117,609.00
Activos Diferidos				0.00	0.00
Estimación por Pérdida o Deterioro de Activos no Circulantes				0.00	0.00
Otros Activos no Circulantes				0.00	0.00

Bajo protesta de decir verdad declaramos que los Estados Financieros y sus Notas, son razonablemente correctos y son responsabilidad del emisor


Lic. Salvador Raul Gonzalez Valenzuela
Rector


Universidad Tecnológica
de San Luis Rio Colorado


LCP Servando Sanchez Caerrizoza
Director Administración y Finanzas

UNIVERSIDAD TECNOLÓGICA DE SAN LUIS RIO COLORADO

ETCA-I-08

Estado Analítico de la Deuda y Otros Pasivos


Del 01 de Enero al 30 de Junio de 2020

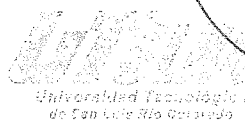
TRIMESTRE: Segundo

DENOMINACIÓN DE LAS DEUDAS	MONEDA DE CONTRATACIÓN	INSTITUCIÓN O PAÍS ACREEDOR	SALDO INICIAL DEL PERIODO	SALDO FINAL DEL PERIODO
DEUDA PÚBLICA				
Corto Plazo				
Deuda Interna			0.00	0.00
Instituciones de Crédito			0.00	0.00
Títulos y Valores				
Arrendamientos Financieros				
Deuda Externa			0.00	0.00
Organismos Financieros Internacionales			0.00	
Deuda Bilateral				
Títulos y Valores				
Arrendamientos Financieros				
<i>Subtotal Corto Plazo</i>			0.00	0.00
Largo Plazo				
Deuda Interna			0.00	0.00
Instituciones de Crédito				
Títulos y Valores				
Arrendamientos Financieros				
Deuda Externa			0.00	0.00
Organismos Financieros Internacionales				
Deuda Bilateral				
Títulos y Valores				
Arrendamientos Financieros				
<i>Subtotal Largo Plazo</i>			0.00	0.00
Otros Pasivos			249,895.54	375,729.26
Total Deuda y Otros Pasivos			249,895.54	375,729.26

Bajo protesta de decir verdad declaramos que los Estados Financieros y sus Notas son razonablemente correctos y son responsabilidad del emisor


 Lic. Salvador Raul Gonzalez Valenzuela
 Rector


 LCP Servando Sanchez Carrizoza
 Director Administrativo y Finanzas



UNIVERSIDAD TECNOLÓGICA DE SAN LUIS RIO COLORADO
Informe Analítico de la Deuda Pública y Otros Pasivos - LDF

ETCA-I-09

Del 01 de Enero al 30 de Junio de 2020

TRIMESTRE: Segundo

(PESOS)

Denominación de la Deuda Pública y Otros Pasivos (c)	Saldo al 31 de diciembre de 2019(d)	Disposiciones del Periodo (e)	Amortizaciones del Periodo (f)	Revaluaciones, Reclasificaciones y Otros Ajustes (g)	Saldo Final del Periodo (h) h=d+e-f+g	Pago de Intereses del Periodo (i)	Pago de Comisiones y demás costos asociados durante el Periodo (j)
1. Deuda Pública (1=A+B)							
A. Corto Plazo (A=a1+a2+a3)							
a1) Instituciones de Crédito							
a2) Títulos y Valores							
a3) Arrendamientos Financieros							
B. Largo Plazo (B=b1+b2+b3)							
b1) Instituciones de Crédito							
b2) Títulos y Valores							
b3) Arrendamientos Financieros							
2. Otros Pasivos	249,895.54				375,729.26		
3. Total de la Deuda Pública y Otros Pasivos (3=1+2)	249,895.54				375,729.26		
4. Deuda Contingente 1 (Informativo)							
A. Deuda Contingente 1							
B. Deuda Contingente 2							
C. Deuda Contingente XX							
5. Valor de Instrumentos Bono Cupón Cero 2 (Informativo)							
A. Instrumento Bono Cupón Cero 1							
B. Instrumento Bono Cupón Cero 2							
C. Instrumento Bono Cupón Cero XX							

Se refiere a cualquier financiamiento sin fuente o garantía de pago definida, que sea asumida de manera solidaria o subsidiaria por las Entidades Federativas con sus Municipios, organismos descentralizados y empresas de participación estatal mayoritaria y fideicomisos, locales o municipales, y por los Municipios con sus respectivos organismos descentralizados y empresas de participación municipal mayoritaria.

Se refiere al valor del Bono Cupón Cero que respalda el pago de los créditos asociados al mismo (Activo).

1

2

Obligaciones a Corto Plazo (k)	Monto Contratado (l)	Plazo Pactado (m)	Tasa de Interés (n)	Comisiones y Costos Relacionados (o)	Tasa Efectiva (p)
6. Obligaciones a Corto Plazo (Informativo)					
A. Crédito 1					
B. Crédito 2					
C. Crédito XX					

[Firma manuscrita]

Lic. Salvador Raul González Valenzuela
 Rector

[Firma manuscrita]
 LCP Servando Sanchez Carrizoza
 Director Administración y Finanzas





UNIVERSIDAD TECNOLÓGICA DE SAN LUIS RIO COLORADO
Informe Analítico de Obligaciones Diferentes de Financiamientos – LDF


Del 01 de Enero al 30 de Junio de 2020
(PESOS)

TRIMESTRE: Segundo

Denominación de las Obligaciones Diferentes de Financiamiento (c)	Fecha del Contrato (d)	Fecha de inicio de operación del proyecto (e)	Fecha de vencimiento (f)	Monto de la inversión pactado (g)	Plazo pactado (h)	Monto promedio mensual del pago de la contraprestación (i)	Monto promedio mensual del pago de la contraprestación correspondiente al pago de inversión (j)	Monto pagado de la inversión al XX de XXXXXX de 2020 (k)	Monto pagado de la inversión actualizado al XX de XXXXXX de 2020 (l)	Saldo pendiente por pagar de la inversión al XX de XXXXXX de 2020 (m) = g - l
A. Asociaciones Público Privadas (APP's) a) APP 1 b) APP 2 c) APP 3 d) APP XX										
B. Otros Instrumentos (B=a+b+c+d) a) Otro Instrumento 1 b) Otro Instrumento 2 c) Otro Instrumento 3 d) Otro Instrumento XX										
C. Total de Obligaciones Diferentes de Financiamiento (C=A+B)										


Lic. Salvador Raul Gonzalez Valenzuela
Rector


LCP Servando Sanchez Carrizoza
Director Administración y Finanzas



UNIVERSIDAD TECNOLÓGICA DE SAN LUIS RIO COLORADO
Informe sobre Pasivos Contingentes
Al 30 de Junio de 2020

ETCA-I-11

TRIMESTRE: Segundo

A Corto Plazo

A Mediano Plazo

INFORME SOBRE PASIVOS CONTINGENTES: Informar las obligaciones que tienen su origen en

hechos específicos e independientes del pasado que en el futuro pueden ocurrir o no, y de

acuerdo con lo que acontezca, desaparecen o se convierten en pasivos reales por ejemplo,


juicios, garantías, avales, costos de planes de pensiones, jubilaciones, etc.

A Largo Plazo

Bajo protesta de decir verdad declaramos que los Estados Financieros y sus Notas, son razonablemente correctos y son responsabilidad del emisor


Lic. Salvador Raul Gonzalez Valenzuela
Rector




LCP Servando Sanchez Carrizoza
Director Administración y Finanzas

**SISTEMA ESTATAL DE EVALUACIÓN
NOTAS A LOS ESTADOS FINANCIEROS
UNIVERSIDAD TECNOLÓGICA DE SAN LUIS RIO COLORADO
AL 30 DE JUNIO DEL 2020**

TRIMESTRE: 2do.Trim 2020

NOTAS A LOS ESTADOS FINANCIEROS

Con el propósito de dar cumplimiento a los artículos 46 y 49 de la Ley General de Contabilidad Gubernamental, los entes públicos deberán acompañar notas a los estados financieros cuyos rubros así lo requieran teniendo presente los postulados de revelación suficiente e importancia relativa con la finalidad, que la información sea de mayor utilidad para los usuarios

NOTAS DE DESGLOSE

A) Estado de Situación Financiera

ACTIVO

1.-Efectivo y Equivalentes

El siguiente rubro se integra de la información contable del mes de Junio 2020. El saldo que refleja la cuenta de Efectivo y Equivalente corresponde a los siguientes conceptos.

NOMBRE DE LA CUENTA	CONCEPTO	DICIEMBRE 2019	JUNIO 2020
Fondo Fijo de Caja		\$10,540.00	\$4,840.00
Bancos/Tesorería:			
Banamex MN 7009/4792353 PRODEP	Recurso Federal (PRODEP)	\$251,243.77	\$279,432.51
Santander MN 18-00010697-0	Recurso Federal	\$77,745.70	\$994,357.32
Santander MN 18-00010699-8	Recursos Estatales	\$574,642.56	\$0.00
Santander MN 22-00057971-3	Ingresos Propios	\$68,521.72	\$183,164.34
Santander MN 22-00057969-8	Ingresos Propios Cursos	\$219,178.22	\$491,655.20
Santander MN 18-00012484-7	Proyecto Mezquite	\$20,446.64	\$105,183.28
Santander MN 18-00012545-8	PFCE	\$409,036.00	\$319,035.00
Santander MN 22-00057973-0	Fondo de Contingencia 2015	\$6,570.79	\$6,570.79
Santander MN 65-50620670-0	Ing. Prop. Referenciados	\$168,432.16	\$1,145,203.11
Santander MN 18-00005868-6	FAMES	\$977.89	\$977.89
Santander MN 18-00012942-9	Recurso Federal (PRODEP)	\$30,000.00	\$0.00
Santander MN 18-00010693-1	Recursos Federales	\$0.00	\$1,646,516.18
Santander MN 18-00010694-5	Recursos Estatales	\$0.00	\$889,096.20
Santander MN 18-00007118-8	Inversión 2017-2018	\$4,047.45	\$4,047.45
Santander MN 65-50607416-4	Fondo Contingencia 2016	\$3,760,325.01	\$2,239,778.59
Santander MN 22-00057978-9	Fondo Cont. Previsión Social	\$3,618,585.17	\$3,643,052.60
Total de Efectivo e Inversiones		\$9,220,293.08	\$11,952,910.46

**SISTEMA ESTATAL DE EVALUACIÓN
NOTAS A LOS ESTADOS FINANCIEROS
UNIVERSIDAD TECNOLÓGICA DE SAN LUIS RIO COLORADO
AL 30 DE JUNIO DEL 2020**

TRIMESTRE: 2do.Trim 2020

2.- Derechos a recibir efectivo y equivalentes y bienes o servicios a recibir

Derechos a recibir efectivo y equivalentes

CONCEPTO	DICIEMBRE 2019	JUNIO 2020
Deudores Diversos por Cobrar a Corto Plazo	\$1,021,850.13	\$54,,909.50
Contribuciones por recuperar a Corto Plazo	0.00	0.00

Nota: Se hizo una provisión por \$987,950.13 en el mes de diciembre por concepto de Seguridad Social

3.-Bienes Disponibles para su Transformación o Consumo (inventarios)

NO APLICA PARA ESTE ORGANISMO

4.- Inversiones Financieras

NO SE CUENTA CON INVERSIONES FINANCIERAS

5.- Bienes Muebles, Inmuebles e Intangibles

CONCEPTO	DICIEMBRE 2019	JUNIO 2020
Mobiliario y Equipo de Administración		
Mobiliario y Equipo Educacional y Recreativo	822,514.24	19,604.00
Equipo Instrumental Médico y de Laboratorio		
Vehículos y Equipo de Transporte		
Maquinaria, Otros Equipos y Herramientas		
Edificios	88,114.09	
(-) Depreciaciones Acumuladas	29,716,880.16	33,834,489.16

**SISTEMA ESTATAL DE EVALUACIÓN
NOTAS A LOS ESTADOS FINANCIEROS
UNIVERSIDAD TECNOLÓGICA DE SAN LUIS RIO COLORADO
AL 30 DE JUNIO DEL 2020**

TRIMESTRE: 2do.Trim 2020

Se han contratado pólizas de seguros para los siguientes Activos.

NUMERO	AUTO	SERIE	COMPAÑIA	NO. DE PÓLIZA	VIGENCIA		STATUS
					INICIAL	TERMINA	
01	TOYOTA HIGHLANDER	5TDZK3EH6CS059864	Qualitas Cia. Seguros	2250021522	20/05/2020	20/05/2021	POLIZA RENOVADA
02	NISSAN URVAN 15 PAS	JN21AE56S2CX016470	ANA CIA.DE SEGUROS S.A.DE C.V.	0002740734	27/08/2019	27/08/2020	POLIZA RENOVADA
03	NISSAN PICK UPS	3N6DD23T6CK029892	Qualitas Cia. Seguros	2250021523	20/05/2020	20/05/2021	POLIZA RENOVADA
04	TOYOTA HIACER	JTFSX23P4D6129765	ANA CIA.DE SEGUROS S.A.DE C.V.	002740710	268/08/2019	26/08/2020	POLIZA RENOVADA
05	TOYOTA HIGHLANDER	5TDZK3EH1CS083747	ANA CIA.DE SEGUROS S.A.DE C.V.	002738704	22/08/2019	22/08/2020	POLIZA RENOVADA
06	NISSAN TSURU	3N1EB31S7EK306196	HDI Seguros	7-127413	17/04/2015	17/04/2016	POLIZA CANCELADA POR BAJA
07	CAMION BLUE BIRD	1BAKCKA26F236673	HDI Seguros	7-138437	26/02/2020	26/02/2021	POLIZA RENOVADA
08	NISSAN SENTRA	3N1AB7ADXGL624820	ANA CIA.DE SEGUROS S.A.DE C.V.	110264512901	27/09/2019	27/09/2020	POLIZA RENOVADA
09	NISSAN SENTRA	3N1AB7AD0GL626754	AXXA	110271512801	03/12/2019	03/12/2020	PÓLIZA RENOVADA

6.- Estimaciones y Deterioros

NO APLICA PARA ESTE ORGANISMO

7.- Otros Activos

NO APLICA PARA ESTE ORGANISMO

SISTEMA ESTATAL DE EVALUACIÓN
NOTAS A LOS ESTADOS FINANCIEROS
UNIVERSIDAD TECNOLÓGICA DE SAN LUIS RIO COLORADO
AL 30 DE JUNIO DEL 2020

TRIMESTRE: 2do.Trim 2020

Pasivo

1.-Cuentas y Documentos por Pagar.

Es la provisión de los impuestos sobre la renta y obligaciones consolidadas que se conforman por los importes retenidos al personal directivo, administrativo y docente por las remuneraciones por un trabajo personal subordinado previsto en el Título IV, Capítulo I, Artículo 110, Fracción I, de la Ley del Impuesto Sobre la Renta, así como por el importes retenidos a personas físicas independientes.

CONCEPTO	DICIEMBRE 2019	JUNIO 2020
Retenciones y Contribuciones por pagar	-02	251,073.36
Otros Pasivos a Corto Plazo	1,153,977.45	124,655.90

Nota: Se hizo una provisión por \$987,950.13 en el mes de diciembre por concepto de Seguridad Social

B) Estado de Actividades

Ingresos de Gestión

1.- Ingresos

RECURSOS	DICIEMBRE 2019	JUNIO 2020
Ingresos Federales	18,526,014.84	8,685,395.00
Ingresos Estatales	14,418,499.63	5,914,176.00
Ingresos Propios	5,309,841.43	1,479,843.00

Nota: Se autoriza según oficio No. R 055/2019 sobre los recursos que como "disponibles" de ejercicios anteriores se reintegraron al estado como lo señala el art 37 del decreto No. 09 del presupuesto de egresos del Gobierno del Estado de Sonora para el Ejercicio 2019, dichos remanentes fueron liberados por un importe de \$900,481.63 pesos, mismos que serán aplicados para Mantenimiento y Conservación de Inmuebles para el Edificio de Docencia II (partida 411031)

2.- Otros Ingresos

Son los Ingresos Bancarios y el rubro es el siguiente:

INGRESOS BANCARIOS	DICIEMBRE 2019	JUNIO 2020
Intereses Ganados	142,797.34	51,583.86

SISTEMA ESTATAL DE EVALUACIÓN
NOTAS A LOS ESTADOS FINANCIEROS
UNIVERSIDAD TECNOLÓGICA DE SAN LUIS RIO COLORADO
AL 30 DE JUNIO DEL 2020

TRIMESTRE: 2do.Trim 2020

Gastos y Otras Pérdidas:

Nota: el saldo que arroja esta cuenta son los gastos financieros.

C) NOTAS AL ESTADO DE VARIACION EN LA HACIENDA PUBLICA.

No se cuenta al momento de este informe con variación o modificación al patrimonio.

D) ESTADO DE FLUJO DE EFECTIVO

1.- Efectivo y equivalentes

El análisis de los saldos inicial y final que figuran en la última parte del Estado de Flujo de Efectivo en la cuenta de efectivo y equivalentes es como sigue:

Sistema Estatal de Evaluación
Estado de Flujos de Efectivo
UNIVERSIDAD TECNOLÓGICA DE SAN LUIS RIO COLORADO
Al 30 de Junio 2020
(PESOS)

Concepto	2020	2019
Flujos de Efectivo de las Actividades de Operación		
Origen	17,866,661.60	19,182,541.77
Impuestos		
Cuotas y Aportaciones de Seguridad Social		
Contribuciones de mejoras		
Derechos		
Productos de Tipo Corriente	51,583.86	0.00
Aprovechamientos de Tipo Corriente		
Ingresos por Venta de Bienes y Servicios	1,479,848.18	2,839,587.14
Ingresos no Comprendidos en las Fracciones de la Ley de Ingresos Causados en Ejercicios Fiscales Anteriores Pendientes de Liquidación o Pago		
Participaciones y Aportaciones		
Transferencias, Asignaciones y Subsidios y Otras Ayudas	16,335,229.56	16,342,954.63
Otros Orígenes de Operación		
Aplicación	15,114,440.22	16,940,483.05
Servicios Personales	12,101,262.10	9,854,283.98
Materiales y Suministros	310,621.14	534,161.79
Servicios Generales	2,441,136.83	2,944,488.97
Transferencias Internas y Asignaciones al Sector Público		
Transferencias al resto del Sector Público		
Subsidios y Subvenciones		
Ayudas Sociales		
Pensiones y Jubilaciones		
Transferencias a Fideicomisos, Mandatos y Contratos Análogos		

SISTEMA ESTATAL DE EVALUACIÓN
NOTAS A LOS ESTADOS FINANCIEROS
UNIVERSIDAD TECNOLÓGICA DE SAN LUIS RIO COLORADO
AL 30 DE JUNIO DEL 2020

TRIMESTRE: 2do.Trim 2020

Transferencias a la Seguridad Social		
Donativos		
Transferencias al Exterior		
Participaciones		
Aportaciones		
Convenios		
Otras Aplicaciones de Operación	261,420.15	3,607,548.31
Flujos Netos de Efectivo por Actividades de Operación	2,752,221.38	2,242,058.72
Flujos de Efectivo de las Actividades de Inversión		
Origen	0.00	2,856,615.11
Bienes Inmuebles, Infraestructura y Construcciones en Proceso	0.00	2,856,615.11
Bienes Muebles		
Otros Orígenes de Inversión		
Aplicación	19,604.00	409,509.42
Bienes Inmuebles, Infraestructura y Construcciones en Proceso	0.00	283,197.73
Bienes Muebles	19,604.00	64,611.29
Otras Aplicaciones de Inversión	0.00	61,700.40
Flujos Netos de Efectivo por Actividades de Inversión	-19,604.00	2,447,105.69
Flujo de Efectivo de las Actividades de Financiamiento		
Origen	0.00	0.00
Endeudamiento Neto		
Interno		
Externo		
Otros Orígenes de Financiamiento		
Aplicación	0.00	0.00
Servicios de la Deuda		
Interno		
Externo		
Otras Aplicaciones de Financiamiento		
Flujos netos de Efectivo por Actividades de Financiamiento	0.00	0.00
Incremento/Disminución Neta en el Efectivo y Equivalentes al Efectivo	2,732,617.38	4,689,164.41
Efectivo y Equivalentes al Efectivo al Inicio del Ejercicio	9,220,293.08	8,493,869.15
Efectivo y Equivalentes al Efectivo al Final del Ejercicio	11,952,910.46	13,183,033.56

**SISTEMA ESTATAL DE EVALUACIÓN
NOTAS A LOS ESTADOS FINANCIEROS
UNIVERSIDAD TECNOLÓGICA DE SAN LUIS RIO COLORADO
AL 30 DE JUNIO DEL 2020**

TRIMESTRE: 2do.Trim 2020

NOTAS DE MEMORIA

CUENTAS DE ORDEN CONTABLES:
NO APLICAN PARA ESTE ORGANISMO

CUENTAS DE ORDEN PRESUPUESTARIAS:

# CUENTA	CONCEPTO	D	H
8110	LEY DE INGRESOS ESTIMADA	41,908,314.88	0.00
8120	LEY DE INGRESOS POR EJECUTAR	0.00	25,529,541.59
8130	MODIFICACIONES A LA LEY DE INGRESOS ESTIMADA	1,660,688.31	0.00
8140	LEY DE INGRESOS DEVENGADA	0.00	172,800.00
8150	LEY DE INGRESOS RECAUDADA	0.00	17,866,661.60
8210	PRESUPUESTO DE EGRESOS APROBADO	0.00	41,908,314.89
8220	PRESUPUESTO DE EGRESOS POR EJERCER	28,696,379.13	0.00
8230	MODIFICACIONES AL PRESUPUESTO DE EGRESOS	0.00	1,660,688.31
8240	PRESUPUESTO DE EGRESOS COMPROMETIDO	0.00	0.00
8250	PRESUPUESTO DE EGRESOS DEVENGADO	0.00	0.00
8260	PRESUPUESTO DE EGRESOS EJERCIDO	0.00	0.00
8270	PRESUPUESTO DE EGRESOS PAGADO	14,872,624.07	0.00

NOTAS DE GESTIÓN ADMINISTRATIVA

HISTORIA

El Subsistema de Universidades Tecnológicas, es educación pública dependiente de la SEP, específicamente de la Subsecretaría de Educación Superior a través de la Coordinación de Universidades Tecnológicas y fue creado en 1991, con la finalidad de ampliar y diversificar la oferta educativa tecnológica superior en México, basándose en un modelo académico de Francia, y en la Clasificación Internacional Normalizada de la Educación, para ofrecer al sector productivo Técnicos Superiores con mayor preparación académica y con un perfil más orientado a la práctica que la teoría, que cubra y fortalezca el eslabón entre el nivel directivo y el operativo dentro de las industrias y empresas, a partir de 2009 se ofrece educación con obtención de dos grados, Técnico Superior Universitario (2 años y 4 meses) e Ingeniero (1 año 8 Meses adicional).

Actualmente están 113 universidades tecnológicas distribuidas en 28 estados de la república, encontrándose 7 en el estado de Sonora, Hermosillo, Nogales, Sur de Sonora, Etchojoa, Puerto Peñasco, San Luis Río Colorado y Guaymas.

**SISTEMA ESTATAL DE EVALUACIÓN
NOTAS A LOS ESTADOS FINANCIEROS
UNIVERSIDAD TECNOLÓGICA DE SAN LUIS RIO COLORADO
AL 30 DE JUNIO DEL 2020**

TRIMESTRE: 2do.Trim 2020

La Universidad Tecnológica de San Luis Río Colorado (UTSLRC) se creó el 1 de septiembre del 2010, con una matrícula de 96 estudiantes inscritos en tres carreras del grado de Técnico Superior Universitario: Mantenimiento área industrial, Mecatrónica área de automatización y Procesos alimentarios, siendo la primera universidad en ofrecer las dos últimas en la ciudad. Desde entonces su objetivo ha sido formar profesionales del nivel de Técnico Superior Universitario ofreciendo la oportunidad de continuar sus estudios de Ingeniería con una duración de 1 año 8 meses adicionales.

El tiempo de estudios se basa en un 70% de tiempo en prácticas de laboratorios/talleres o en empresas y un 30% en teoría, incluyendo 80% de asignaturas comunes en todo el subsistema y el 20% de las restantes, son acordes con las necesidades del sector productivo de la región, asegurándose de que la educación que se imparta, sea integral, para hacer posible el desarrollo de las aptitudes y capacidades de los alumnos, facilitando con esto su auto comprensión y ubicación sociocultural. Con dicha distribución del tiempo de estudio los Técnicos Superiores Universitarios que egresen tendrán las características de "Ser", "Saber" y "Saber hacer".

Desde el cero hasta el sexto cuatrimestre, los alumnos combinan en el aula, los talleres, y los laboratorios con actividades relacionadas con el sector empresarial, como las visitas de inducción, las visitas específicas y las estadías profesionales, con las que culmina el sexto cuatrimestre. Es aquí cuando los estudiantes se integran a los núcleos productivos, donde desarrollan proyectos supervisados tanto por la Universidad como por las empresas.

El Técnico Superior Universitario podrá combinar la formación básica de la Educación Superior en sus grados concurrentes, con funciones de gestión productiva, comercial, fiscal, administrativa y supervisión dentro de su nivel de competencia.

A. Aspectos Cualitativos

Sección 1. Descripción Institucional.

1. Carreras que ofrece:

TSU en Mecatrónica Área de Automatización

TSU en Mantenimiento Área Industrial

TSU en Procesos Alimentarios

TSU en Tecnologías de la Información y Comunicación

TSU en Desarrollo de Negocios Área de Mercadotecnia

TSU en Operaciones Comerciales Internacionales Área Clasificación Arancelaria y Despacho Aduanero

Ing. en Mecatrónica

Ing. en Electromecánica Industrial

Ing. en Procesos Bioalimentarios

Ing. en Tecnologías de la Información y Comunicación

Ing. en Desarrollo e Innovación Empresarial

Ing. en Logística Internacional

SISTEMA ESTATAL DE EVALUACIÓN
NOTAS A LOS ESTADOS FINANCIEROS
UNIVERSIDAD TECNOLÓGICA DE SAN LUIS RÍO COLORADO
AL 30 DE JUNIO DEL 2020

TRIMESTRE: 2do.Trim 2020

2. Misión, visión y valores.

Misión Institucional

La Universidad Tecnológica de San Luis Río Colorado, es una institución educativa de nivel superior que forma integralmente personas con calidad profesional, contribuyendo con desarrollo social, tecnológico y económico de la región y del país, ofreciendo un modelo educativo innovador y pertinente de éxito, que propicia el desarrollo del capital humano, con habilidades intelectuales y morales que permite la vinculación con el sector productivo.

Visión Institucional

Ser la institución educativa con mayor crecimiento sostenido en el noroeste del país, debido a la vigencia y actualización de sus planes y programas, satisfaciendo plenamente las necesidades de los sectores productivos, a través de un sistema de vinculación permanente.

Lograr el reconocimiento como la universidad de mayor impacto en región e identificada como una institución de educación superior innovadora, competitiva, comprometida con el desarrollo social y el cuidado y protección del medio ambiente, alcanzando con ello ser la primera opción tanto para realizar estudios de nivel superior, como para proveer el personal técnico y profesional competente solicitado por las empresas regionales.

Valores hacia el ser humano

- Solidaridad
- Superación
- Compromiso institucional
- Ética
- Comunicación efectiva
- Calidad
- Calidad en los procesos
- Trabajo en equipo
- Liderazgo
- Responsabilidad
- Respeto

Valores hacia la sociedad

- Transparencia
- Espíritu de servicio
- Compromiso con la comunidad
- Cuidado del medio ambiente
- Rendición de cuentas

**SISTEMA ESTATAL DE EVALUACIÓN
NOTAS A LOS ESTADOS FINANCIEROS
UNIVERSIDAD TECNOLÓGICA DE SAN LUIS RÍO COLORADO
AL 30 DE JUNIO DEL 2020**

TRIMESTRE: 2do.Trim 2020

Objetivo Social:

Brindar una educación de excelencia académica, buscando de manera permanente la formación de los estudiantes en las áreas del Saber, Saber Hacer y Saber Ser, logrando con ello personas aptas y competentes, no solo en áreas profesionales, sino también las humanas, que permitan la rápida inclusión de los egresados al campo laboral.

Objetivos Institucionales

1. Ofrecer a los estudiantes que hayan terminado la Educación Media Superior una formación intensiva que les permita incorporarse, en corto tiempo, al trabajo productivo o continuar estudios de especialización.
2. Impartir estudios de calidad y de formación polivalentes que permitan al egresado desempeñarse profesionalmente en una amplia gama de actividades productivas.
3. Combinar los estudios en el aula, taller y laboratorio, con prácticas y estadías en la planta productiva de bienes y servicios.
4. Impulsar las aptitudes, conocimientos y habilidades del estudiante para que pueda desempeñarse profesionalmente en el mercado laboral, prestar sus servicios libremente o instalar su propia empresa.
5. Formar profesionales de alto desempeño, conscientes de su contexto histórico y de los valores humanos, con una actitud de mejora continua, de liderazgo e iniciativa.
6. Proporcionar el desarrollo integral de sus alumnos y la sociedad con calidad, pertinencia, flexibilidad, polivalencia e intensidad.

3. Modelo BIS

La Universidad Tecnológica de San Luis Río Colorado ha adoptado el Modelo de Universidad Bilingüe, Internacional y Sustentable donde los alumnos deben de cursar un primer cuatrimestre de inmersión intensiva en el idioma inglés dado que a lo largo de su carrera los cursos son ofrecidos en este idioma. La internacionalización implica la colaboración con Instituciones de Educación Superior en E.U.A. y Canadá, con los cuales se tiene programas de movilidad Estudiantil y Docente. La

**SISTEMA ESTATAL DE EVALUACIÓN
NOTAS A LOS ESTADOS FINANCIEROS
UNIVERSIDAD TECNOLÓGICA DE SAN LUIS RIO COLORADO
AL 30 DE JUNIO DEL 2020**

TRIMESTRE: 2do.Trim 2020

Universidad adopta la sustentabilidad como uno de sus ejes rectores, promoviendo la interacción armónica de los estudiantes con su medio ambiente y la sociedad.

BASES DE PREPARACIÓN DE ESTADOS FINANCIEROS

Los Estados Financieros y la información emanada de la contabilidad se sujeta a criterios de utilidad, confiabilidad, relevancia, comprensibilidad y de comparación, así como a otros atributos asociados a cada uno de ellos, como oportunidad, veracidad, representatividad, objetividad, suficiencia, posibilidad de predicción e importancia relativa, con el fin de alcanzar la modernización y armonización que la Ley General de Contabilidad Gubernamental determina.

Los registros se efectúan considerando la base acumulativa para la integración de la información presupuestaria y contable. La contabilización de las transacciones de gastos se lleva a cabo conforme a la fecha de su realización y la del ingreso se registra cuando existe jurídicamente el derecho de cobro.

El sistema facilita el reconocimiento de las operaciones de ingresos, gastos, activos, pasivos y patrimonio.

Los Estados Financieros están apegados a la Ley General de Contabilidad Gubernamental y al Manual de Contabilidad Gubernamental.

Responsabilidad Sobre la Presentación Razonable de la Información Contable

"Bajo protesta de decir verdad declaramos que los Estados Financieros y sus notas, son razonablemente correctos y son responsabilidad del emisor".

**SISTEMA ESTATAL DE EVALUACIÓN
NOTAS A LOS ESTADOS FINANCIEROS
UNIVERSIDAD TECNOLÓGICA DE SAN LUIS RIO COLORADO
AL 30 DE JUNIO DEL 2020**

TRIMESTRE: 2do.Trim 2020

1.- Reporte Analítico del Activo

UNIVERSIDAD TECNOLÓGICA DE SAN LUIS RIO SONORA

Estado Analítico del Activo

Concepto	Saldo Inicial 1	Cargos del periodo 2	Abonos del periodo 3	Saldo Final 4(1+2-3)	Variación del Periodo (4-1)
ACTIVO	<u>\$125,072,159.01</u>	<u>\$53,579,513.14</u>	<u>\$54,923,891.26</u>	<u>\$123,727,780.89</u>	<u>-\$1,344,378.12</u>
ACTIVO CIRCULANTE	\$9,254,193.08	\$53,540,305.14	\$50,786,678.26	\$12,007,819.96	\$2,753,626.88
EFFECTIVO Y EQUIVALENTES	\$9,220,293.08	\$35,579,303.79	\$32,846,686.41	\$11,952,910.46	\$2,732,617.38
DERECHOS A RECIBIR EFECTIVO O EQUIVALENTES	\$33,900.00	\$17,961,001.35	\$17,939,991.85	\$54,909.50	\$21,009.50
DERECHOS A RECIBIR BIENES O SERVICIOS	\$0.00	\$0.00	\$0.00	\$0.00	\$0.00
INVENTARIOS	\$0.00	\$0.00	\$0.00	\$0.00	\$0.00
ALMACENES	\$0.00	\$0.00	\$0.00	\$0.00	\$0.00
ESTIMACIÓN POR PÉRDIDA O DETERIORO DE ACTIVOS CIRCULANTES	\$0.00	\$0.00	\$0.00	\$0.00	\$0.00
OTROS ACTIVOS CIRCULANTES	\$0.00	\$0.00	\$0.00	\$0.00	\$0.00
ACTIVO NO CIRCULANTE	\$115,817,965.93	\$39,208.00	\$4,137,213.00	\$111,719,960.93	-\$4,098,005.00
INVERSIONES FINANCIERAS A LARGO PLAZO	\$0.00	\$0.00	\$0.00	\$0.00	\$0.00
DERECHOS A RECIBIR EFECTIVO O EQUIVALENTES A LARGO PLAZO	\$0.00	\$0.00	\$0.00	\$0.00	\$0.00
BIENES INMUEBLES, INFRAESTRUCTURA Y CONSTRUCCIONES EN PROCESO	\$105,422,472.94	\$0.00	\$0.00	\$105,422,472.94	\$0.00
BIENES MUEBLES	\$38,582,364.46	\$25,868.00	\$19,604.00	\$38,588,628.46	\$6,264.00
ACTIVOS INTANGIBLES	\$1,530,008.69	\$13,340.00	\$0.00	\$1,543,348.69	\$13,340.00
DEPRECIACIÓN, DETERIORO Y AMORTIZACIÓN ACUMULADA DE BIENES	-\$29,716,880.16	\$0.00	\$4,117,609.00	-\$33,834,489.16	-\$4,117,609.00
ACTIVOS DIFERIDOS	\$0.00	\$0.00	\$0.00	\$0.00	\$0.00
ESTIMACIÓN POR PÉRDIDA O DETERIORO DE ACTIVOS NO CIRCULANTES	\$0.00	\$0.00	\$0.00	\$0.00	\$0.00
OTROS ACTIVOS NO CIRCULANTES	\$0.00	\$0.00	\$0.00	\$0.00	\$0.00

**SISTEMA ESTATAL DE EVALUACIÓN
 NOTAS A LOS ESTADOS FINANCIEROS
 UNIVERSIDAD TECNOLÓGICA DE SAN LUIS RIO COLORADO
 AL 30 DE JUNIO DEL 2020**

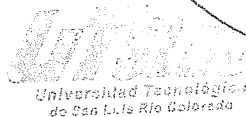
TRIMESTRE: 2do.Trim 2020

2.- Reporte de Recaudación

Recaudación	2020			Total
	Abril	Mayo	Junio	2do.Trim
Ingresos Propios	70,824.00	-2,500.00	77,400.00	145,724.00
Subsidio Federal	2,895,131.00	1,447,566.00	1,447,566.00	5,790,263.00
Subsidio Estatal	394,800.00	1,800,000.00	900,000.00	3,094,800.00


Lic. Salvador Raúl González Valenzuela
 Rector


L.C.P. Servando Sánchez Carrizoza
 Director de Administración Y Finanzas



Estado Analítico de Ingresos

Del 01 de Enero al 30 de Junio del 2020

TRIMESTRE: SEGUNDO

Rubros de Ingresos	Ingreso						Diferencia
	Estimado (1)	Ampliaciones y Reducciones (+ 6 -) (2)	Modificado (3= 1 +2) (4)	Devengado	Recaudado (5)	(6= 5 - 1)	
Impuestos							0
Cuotas y Aportaciones de Seguridad Social	0	0	0	0	0	0	0
Contribuciones de Mejoras	0						0
Derechos	0						0
Productos	0	51,584	51,584	51,584	51,584	51,584	51,584
Aprovechamientos	0						0
Ingresos por Ventas de Bienes, Prestación de Servicios y Otros Ingresos	3,352,317		3,352,317	1,480,843	1,480,843	-1,871,474	-1,871,474
Participaciones, Aportaciones, Convenios, Incentivos Derivados de la Colaboración Fiscal y Fondos Distintos de Aportaciones							0
Transferencias, Asignaciones, Subsidios y Subvenciones, y Pensiones y Jubilaciones	19,872,344	20,292,758	40,165,102	16,335,230	16,335,230	-3,537,114	-3,537,114
Ingresos Derivados de Financiamientos							0
Total	23,224,661	20,344,342	43,569,003.20	17,867,657	17,867,657	-5,357,004	-5,357,004
							Ingresos Excedentes

Estado Analítico de Ingresos Por Fuente de Financiamiento	Ingreso					Diferencia
	Estimado (1)	Ampliaciones y Reducciones (+ o -) (2)	Modificado (3= 1 +2)	Devengado (4)	Recaudado (5)	
Ingresos del Poder Ejecutivo Federal o Estatal y de los Municipios	0	0	0	0	0	0
Impuestos	0	0	0	0	0	0
Cuotas y Aportaciones de Seguridad Social						
Contribuciones de Mejoras						
Derechos						
Productos ¹						
Aprovechamientos ²						
Participaciones, Aportaciones, Convenios, Incentivos Derivados de la Colaboración Fiscal y Fondos Distintos de Aportaciones						
Transferencias, Asignaciones, Subsidios y Subvenciones, y Pensiones y Jubilaciones						
Ingresos De los Entes Públicos de los Poderes Legislativo y Judicial, de los Organos Autonomos y del Sector Paraestatal o Paramunicipal, así como de las Empresas Productivas del Estado	23,224,661	20,344,342	43,569,003	17,867,657	17,867,657	-5,357,004
Cuotas y Aportaciones de Seguridad Social	0		0			0
Productos ¹	0	51,584	51,584	51,584	51,584	51,584
Ingresos por ventas de Bienes, Prestación de Servicios y Otros Ingresos ³	3,352,317		3,352,317	1,480,843	1,480,843	-1,871,474
Transferencias, Asignaciones, Subsidios y Subvenciones, y Pensiones y Jubilaciones	19,872,344	20,292,758	40,165,102	16,335,230	16,335,230	-3,537,114
Ingresos derivados de Financiamiento	0	0	0	0	0	0
Ingresos Derivados de Financiamientos	0		0			0
Total	23,224,661	20,344,342	43,569,003	17,867,657	17,867,657	-5,357,004
					Ingresos Excedentes	

Lic. Salvador Raul Gonzalez Valenzuela
Rector

LCP Servando Sanchez Carrizoza
Director Administración y Finanzas



Concepto (c)	Ingreso					Diferencia (e)
	Estimado (d)	Ampliaciones/ (Reducciones)	Modificado	Devengado	Recaudado	
Ingresos de Libre Disposición						
A. Impuestos	-	-	-	-	-	-
B. Cuentas y Aportaciones de Seguridad Social	-	-	-	-	-	-
C. Contribuciones de Mejoras	-	-	-	-	-	-
D. Derechos	-	-	-	-	-	-
E. Productos	-	51,583.86	51,583.86	51,583.86	51,583.86	51,583.86
F. Aprovechamientos	-	-	-	-	-	-
G. Ingresos por Ventas de Bienes y Prestación de Servicios	3,352,317.00	-	3,352,317.00	1,480,843.15	1,480,843.15	1,871,473.85
H. Participaciones	-	-	-	-	-	-
(H)=(H1+H2+H3+H4+H5+H6+H7+H8+H9+H10+H11)	-	-	-	-	-	-
h1) Fondo General de Participaciones	-	-	-	-	-	-
h2) Fondo de Fomento Municipal	-	-	-	-	-	-
h3) Fondo de Fiscalización y Recaudación	-	-	-	-	-	-
h4) Fondo de Compensación	-	-	-	-	-	-
h5) Fondo de Extracción de Hidrocarburos	-	-	-	-	-	-
h6) Impuesto Especial Sobre Producción y Servicios	-	-	-	-	-	-
h7) 0.136% de la Recaudación Federal Participable	-	-	-	-	-	-
h8) 3.17% Sobre Extracción de Petróleo	-	-	-	-	-	-
h9) Gasolinas y Diésel	-	-	-	-	-	-
h10) Fondo del Impuesto Sobre la Renta	-	-	-	-	-	-
h11) Fondo de Estabilización de los Ingresos de las Entidades Federativas	-	-	-	-	-	-
I. Incentivos Derivados de la Colaboración Fiscal (I)=(I1+I2+I3+I4+I5)	-	-	-	-	-	-
I1) Tenencia o Uso de Vehículos	-	-	-	-	-	-
I2) Fondo de Compensación ISAN	-	-	-	-	-	-
I3) Impuesto Sobre Automóviles Nuevos	-	-	-	-	-	-
I4) Fondo de Compensación de Repescos-Intermedios	-	-	-	-	-	-
I5) Otros Incentivos Económicos	-	-	-	-	-	-
J. Transferencias y Asignaciones	-	-	-	-	-	-
K. Convenios	-	-	-	-	-	-
k1) Otros Convenios y Subsidios	-	-	-	-	-	-
L. Otros Ingresos de Libre Disposición (L)=(L1+L2)	-	-	-	-	-	-
L1) Participaciones en Ingresos Locales	-	-	-	-	-	-
L2) Otros Ingresos de Libre Disposición	-	-	-	-	-	-
II. Total de Ingresos de Libre Disposición (II)=(A+B+C+D+E+I+G+H+J+K+L)	3,352,317.00	51,583.86	3,403,900.86	1,532,427.01	1,532,427.01	1,871,473.85
Ingresos Excedentes de Ingresos de Libre Disposición						
III. Transferencias Federales Etiquetadas						
A. Aportaciones (A)=(a1+a2+a3+a4+a5+a6+a7+a8)	-	20,292,758.34	20,292,758.34	8,799,348.56	8,799,348.56	8,799,348.56
a1) Fondo de Aportaciones para la Nómina Educativa y Gasto Operativo	-	20,292,758.34	20,292,758.34	8,799,348.56	8,799,348.56	8,799,348.56
a2) Fondo de Aportaciones para los Servicios de Salud	-	-	-	-	-	-
a3) Fondo de Aportaciones para la Infraestructura Social	-	-	-	-	-	-
a4) Fondo de Aportaciones para el Fortalecimiento de los Municipios y de las Demarcaciones Territoriales del Distrito Federal	-	-	-	-	-	-
a5) Fondo de Aportaciones Múltiples	-	-	-	-	-	-
a6) Fondo de Aportaciones para la Educación Tecnológica y de Adultos	-	-	-	-	-	-
a7) Fondo de Aportaciones para la Seguridad Pública de los Estados y del Distrito Federal	-	-	-	-	-	-
a8) Fondo de Aportaciones para el Fortalecimiento de las Entidades Federativas	-	-	-	-	-	-
B. Convenios (B)=(b1+b2+b3+b4)	-	-	-	-	-	-
b1) Convenios de Protección Social en Salud	-	-	-	-	-	-
b2) Convenios de Descentralización	-	-	-	-	-	-
b3) Convenios de Reasignación	-	-	-	-	-	-
b4) Otros Convenios y Subsidios	-	-	-	-	-	-
C. Fondos Distintos de Aportaciones (C)=(c1+c2)	-	-	-	-	-	-
c1) Fondo para Entidades Federativas y Municipios Productores de Hidrocarburos	-	-	-	-	-	-
c2) Fondo Minero	-	-	-	-	-	-
D. Transferencias, Asignaciones, Subsidios y Subvenciones, y Pensiones y Jubilaciones	19,872,344.00	-	19,872,344.00	7,535,881.00	7,535,881.00	12,336,463.00
E. Otras Transferencias Federales Etiquetadas	-	-	-	-	-	-
II. Total de Transferencias Federales Etiquetadas (II)=(A+B+C+D+E)	19,872,344.00	20,292,758.34	40,165,102.34	16,335,229.56	16,335,229.56	3,537,114.44
III. Ingresos Derivados de Financiamientos (III)=(A)						
A. Ingresos Derivados de Financiamientos	-	-	-	-	-	-
IV. Total de Ingresos (IV)=(I+II+III)	23,224,661.00	20,344,342.20	43,569,003.20	17,867,656.57	17,867,656.57	5,357,004.43
Datos Informativos						
1. Ingresos Derivados de Financiamientos con Fuente de Pago de Ingresos de Libre Disposición	-	-	-	-	-	-
2. Ingresos Derivados de Financiamientos con Fuente de Pago de Transferencias Federales Etiquetadas	-	-	-	-	-	-
3. Ingresos Derivados de Financiamientos (3)=(1+2)	-	-	-	-	-	-

Lic. Salvador Raul Gonzalez Valenzuela
Rector

LCP Servando Sanchez Carrizoza
Director Administración y Finanzas

UNIVERSIDAD TECNOLÓGICA DE SAN LUIS RIO COLORADO
 Conciliación entre los Ingresos Presupuestarios y Contables
 Al 30 de Junio de 2020


ETCA-II-03


TRIMESTRE: Segundo

1. Total de Ingresos Presupuestarios		17,867,656.57
2. Mas Ingresos contables No Presupuestarios		0.00
Ingresos Financieros		
Incremento por Variación de Inventarios		
Disminución del Exceso de Estimaciones por Pérdida o Deterioro u Obsolescencia		
Disminución del Exceso de Provisiones		
Otros Ingresos y Beneficios Varios		
Otros Ingresos Contables No Presupuestarios		
3. Menos Ingresos Presupuestarios No Contables		0.00
Aprovechamientos Patrimoniales		
Ingresos Derivados de Financiamientos		
Otros Ingresos Presupuestarios No Contables		
4. Total de Ingresos Contables (4= 1 + 2 - 3)		17,867,656.57

1. Se deberán incluir los Ingresos Contables No Presupuestarios que no se regularizaron presupuestariamente durante el ejercicio
2. Los Ingresos Financieros y otros ingresos se regularizarán presupuestariamente de acuerdo a la legislación aplicable


 Lic. Salvador Raul Gonzalez Valenzuela
 Rector


 LCP Servando Sanchez Carrizoza
 Director Administración y Finanzas


 Universidad Tecnológica
 de San Luis Rio Colorado


UNIVERSIDAD TECNOLÓGICA DE SAN LUIS RIO COLORADO
Estado Analítico del Ejercicio Presupuesto de Egresos
Clasificación por Objeto del Gasto (Capítulo y Concepto)
Del 01 de Enero al 30 de Junio de 2020

ETCA-II-04


TRIMESTRE: Segundo

Ejercicio del Presupuesto por Capítulo del Gasto	Egresos Aprobado Anual (1)	Ampliaciones/ (Reducciones) (2)	Egresos Modificado Anual (3=1+2)	Egresos Devengado Acumulado (4)	Egresos Pagado Acumulado (5)	Subejercicio (6 = 3 - 4)
Servicios Personales	19,042,105	11,521,436	30,563,541	12,101,262	12,101,262	18,462,279
Remuneraciones al Personal de Carácter Permanente	10,033,825	6,209,968	16,243,793	6,288,223	6,288,223	9,955,570
Remuneraciones al Personal de Carácter Transitorio	6,000,000	2,500,000	8,500,000	4,775,006	4,775,006	3,724,994
Remuneraciones Adicionales y Especiales	2,700,000	0	2,700,000	105,349	105,349	2,594,651
Seguridad Social	0	1,500,000	1,500,000	679,732	679,732	820,268
Otras Prestaciones Sociales y Económicas	300,000	1,286,468	1,586,468	252,953	252,953	1,333,515
Previsiones			0		0	0
Pago de Estímulos a Servidores Públicos	8,280	25,000	33,280	0	0	33,280
Materiales y Suministros	199,200	1,475,455	1,674,655	310,621	310,621	1,364,034
Materiales de Administración, Emisión de Documentos y Artículos Oficiales	66,450	366,279	432,729	119,131	119,131	313,599
Alimentos y Utensilios	0	73,000	73,000	8,887	8,887	64,113
Materias Primas y Materiales de Producción y Comercialización			0		0	0
Materiales y Artículos de Construcción y de Reparación	31,050	100,000	131,050	34,880	34,880	96,170
Productos Químicos, Farmacéuticos y de Laboratorio		168,117	168,117	19,004	19,004	149,113
Combustibles, Lubricantes y Aditivos		450,000	450,000	106,100	106,100	343,900
Vestuario, Blancos, Prendas de Protección y Artículos Deportivos	50,000	100,000	150,000	9,331	9,331	140,669
Materiales y Suministros Para Seguridad			0		0	0
Herramientas, Refaccionés y Accesorios Menores	51,700	218,059	269,759	13,287	13,287	256,471
Servicios Generales	631,039	5,618,600	6,249,639	2,441,137	2,441,137	3,808,502
Servicios Básicos	521,039	927,097	1,448,136	461,068	461,068	987,068
Servicios de Arrendamiento	25,000	398,600	423,600	124,721	124,721	298,879
Servicios Profesionales, Científicos, Técnicos y Otros Servicios	10,000	1,483,545	1,493,545	593,289	593,289	900,256
Servicios Financieros, Bancarios y Comerciales	10,000	313,900	323,900	51,210	51,210	272,690
Servicios de Instalación, Reparación, Mantenimiento y Conservación		800,000	800,000	432,641	432,641	367,359
Servicios de Comunicación Social y Publicidad		51,295	51,295	51,295	51,295	0
Servicios de Traslado y Viáticos	25,000	879,554	904,554	359,436	359,436	545,118
Servicios Oficiales	15,000	246,703	261,703	165,749	165,749	95,954
Otros Servicios Generales	25,000	517,907	542,907	201,728	201,728	341,179
Transferencias, Asignaciones, Subsidios y Otras Ayudas	0	40,376	40,376	0	0	40,376
Transferencias Internas y Asignaciones al Sector Público			0			0
Transferencias al Resto del Sector Público			0			0
Subsidios y Subvenciones	0	40,376	40,376			40,376
Ayudas Sociales			0			0
Pensiones y Jubilaciones			0			0
Transferencias a Fideicomisos, Mandatos y Otros Análogos			0			0
Transferencias a la Seguridad Social			0			0
Donativos			0			0
Transferencias al Exterior			0			0
Bienes Muebles, Inmuebles e Intangibles	1,676,158	1,293,676	2,969,834	19,604	19,604	2,950,230
Mobiliario y Equipo de Administración	1,034,195	328,639	1,362,834	19,604	19,604	1,343,230
Mobiliario y Equipo Educativo y Recreativo	50,000		50,000			50,000
Equipo e Instrumental Médico y de Laboratorio			0			0
Vehículos y Equipo de Transporte	291,963	965,037	1,257,000			1,257,000
Equipo de Defensa y Seguridad			0			0
Maquinaria, Otros Equipos y Herramientas			0			0
Activos Biológicos			0			0
Bienes Inmuebles			0			0
Activos Intangibles	300,000		300,000			300,000
Inversión Pública	1,676,159	394,800	2,070,959	0	0	2,070,959
Obra Pública en Bienes de Dominio Público	1,676,159	394,800	2,070,959			2,070,959
Obra Pública en Bienes Propios			0			0
Proyectos Productivos y Acciones de Fomento			0			0
Inversiones Financieras y Otras Provisiones	0	0	0	0	0	0
Inversiones Para el Fomento de Actividades Productivas			0			0
Acciones y Participaciones de Capital			0			0

Compra de Títulos y Valores			0			0
Concesión de Préstamos			0			0
Inversiones en Fideicomisos, Mandatos y Otros Análogos			0			0
Otras Inversiones Financieras			0			0
Provisiones para Contingencias y Otras Erogaciones Especiales			0			0
Participaciones y Aportaciones	0	0	0	0	0	0
Participaciones			0			0
Aportaciones			0			0
Convenios			0			0
Deuda Pública	0	0	0	0	0	0
Amortización de la Deuda Pública			0			0
Intereses de la Deuda Pública			0			0
Comisiones de la Deuda Pública			0			0
Gastos de la Deuda Pública			0			0
Costo por Coberturas			0			0
Apoyos Financieros			0			0
Adeudos de Ejercicios Fiscales Anteriores (Adefas)			0			0
Total del Gasto	23,224,661	20,344,342	43,569,003.20	14,872,624	14,872,624	28,696,379


 Lic. Salvador Raul Gonzalez Valenzuela
 Rector




 LCP Servando Sanchez Carrizoza
 Director Administración y Finanzas

UNIVERSIDAD TECNOLÓGICA DE SAN LUIS RIO COLORADO

ETCA-II-05

Estado Analítico del Ejercicio del Presupuesto de Egresos Detallado - LDF

Clasificación por Objeto del Gasto (Capítulo y Concepto)

#REFI

TRIMESTRE: Segundo

(PESOS)

Concepto (c)	Egresos					Subejercicio (e)
	Aprobado (d)	Ampliaciones/ (Reducciones)	Modificado	Devengado	Pagado	
I. Gasto No Etiquetado (I=A+B+C+D+E+F+G+H+I)	23,224,661.00	20,344,342.20	43,568,003.20	14,872,624.07	14,872,624.07	28,896,378.13
A. Servicios Personales (A=a1+a2+a3+a4+a5+a6+a7)	19,042,105.00	11,521,435.85	30,563,540.85	12,101,262.10	12,101,262.10	18,462,278.75
a1) Remuneraciones al Personal de Carácter Permanente	10,033,825.00	6,209,968.00	16,243,793.00	6,288,222.56	6,288,222.56	9,955,570.44
a2) Remuneraciones al Personal de Carácter Transitorio	6,000,000.00	2,500,000.00	8,500,000.00	4,775,006.62	4,775,006.62	3,724,994.38
a3) Remuneraciones Adicionales y Especiales	2,700,000.00	-	2,700,000.00	105,348.93	105,348.93	2,594,651.07
a4) Seguridad Social	-	1,500,000.00	1,500,000.00	679,732.14	679,732.14	820,267.86
a5) Otras Prestaciones Sociales y Económicas	300,000.00	1,286,467.85	1,586,467.85	252,952.85	252,952.85	1,333,515.00
a6) Previsiones	-	-	-	-	-	-
a7) Pago de Estímulos a Servidores Públicos	8,280.00	25,000.00	33,280.00	-	-	33,280.00
B. Materiales y Suministros (B=b1+b2+b3+b4+b5+b6+b7+b8+b9)	199,200.00	1,475,454.89	1,674,654.89	310,621.14	310,621.14	1,364,033.75
b1) Materiales de Administración, Emisión de Documentos y Artículos Oficiales	66,450.00	366,279.41	432,729.41	119,130.88	119,130.88	313,598.53
b2) Alimentos y Utensilios	-	73,000.00	73,000.00	8,887.28	8,887.28	64,112.72
b3) Materias Primas y Materiales de Producción y Comercialización	-	-	-	-	-	-
b4) Materiales y Artículos de Construcción y de Reparación	31,050.00	100,000.00	131,050.00	34,880.39	34,880.39	96,169.61
b5) Productos Químicos, Farmacéuticos y de Laboratorio	-	168,116.92	168,116.92	19,003.97	19,003.97	149,112.95
b6) Combustibles, Lubricantes y Aditivos	-	450,000.00	450,000.00	106,100.13	106,100.13	343,899.87
b7) Vestuario, Blancos, Prendas de Protección y Artículos Deportivos	50,000.00	100,000.00	150,000.00	9,331.20	9,331.20	140,668.80
b8) Materiales y Suministros Para Seguridad	-	-	-	-	-	-
b9) Herramientas, Relaciones y Accesorios Menores	51,700.00	218,068.56	269,768.56	13,287.29	13,287.29	256,471.27
C. Servicios Generales (C=c1+c2+c3+c4+c5+c6+c7+c8+c9)	631,039.00	5,618,800.02	6,249,839.02	2,441,136.83	2,441,136.83	3,808,502.19
c1) Servicios Básicos	521,039.00	927,066.65	1,448,105.65	461,068.09	461,068.09	987,067.58
c2) Servicios de Arrendamiento	25,000.00	368,600.00	423,600.00	124,721.38	124,721.38	298,878.62
c3) Servicios Profesionales, Científicos, Técnicos y Otros Servicios	10,000.00	1,483,544.84	1,493,544.84	593,288.73	593,288.73	900,256.11
c4) Servicios Financieros, Bancarios y Comerciales	10,000.00	313,899.76	323,899.76	51,209.76	51,209.76	272,690.00
c5) Servicios de Instalación, Reparación, Mantenimiento y Conservación	-	800,000.00	800,000.00	432,640.66	432,640.66	367,359.34
c6) Servicios de Comunicación Social y Publicidad	-	51,295.20	51,295.20	51,295.20	51,295.20	-
c7) Servicios de Traslado y Viáticos	25,000.00	679,554.05	904,554.05	359,435.59	359,435.59	545,118.06
c8) Servicios Oficiales	15,000.00	246,702.92	261,702.92	165,749.15	165,749.15	95,953.77
c9) Otros Servicios Generales	25,000.00	517,906.60	542,906.60	201,727.87	201,727.87	341,178.73
D. Transferencias, Asignaciones, Subsidios y Otras Ayudas (D=d1+d2+d3+d4+d5+d6+d7+d8+d9)	-	40,375.67	40,375.67	-	-	40,375.67
d1) Transferencias Internas y Asignaciones al Sector Público	-	-	-	-	-	-
d2) Transferencias al Resto del Sector Público	-	-	-	-	-	-
d3) Subsidios y Subvenciones	-	40,375.67	40,375.67	-	-	40,375.67
d4) Ayudas Sociales	-	-	-	-	-	-
d5) Pensiones y Jubilaciones	-	-	-	-	-	-
d6) Transferencias a Fideicomisos, Mandatos y Otros Análogos	-	-	-	-	-	-
d7) Transferencias a la Seguridad Social	-	-	-	-	-	-
d8) Donativos	-	-	-	-	-	-
d9) Transferencias al Exterior	-	-	-	-	-	-
E. Bienes Muebles, Inmuebles e Intangibles (E=e1+e2+e3+e4+e5+e6+e7+e8+e9)	1,676,158.00	1,293,675.77	2,969,833.77	19,604.00	19,604.00	2,950,229.77
e1) Mobiliario y Equipo de Administración	1,034,194.77	328,539.00	1,362,833.77	19,604.00	19,604.00	1,343,229.77
e2) Mobiliario y Equipo Educativo y Recreativo	50,000.00	-	50,000.00	-	-	50,000.00
e3) Equipo e Instrumental Médico y de Laboratorio	-	-	-	-	-	-
e4) Vehículos y Equipo de Transporte	281,963.23	965,036.77	1,247,000.00	-	-	1,257,000.00
e5) Equipo de Defensa y Seguridad	-	-	-	-	-	-
e6) Maquinaria, Otros Equipos y Herramientas	-	-	-	-	-	-
e7) Activos Biológicos	-	-	-	-	-	-
e8) Bienes Inmuebles	-	-	-	-	-	-
e9) Activos Intangibles	300,000.00	-	300,000.00	-	-	300,000.00
F. Inversión Pública (F=f1+f2+f3)	1,676,159.00	394,800.00	2,070,959.00	-	-	2,070,959.00
f1) Obra Pública en Bienes de Dominio Público	1,676,159.00	394,800.00	2,070,959.00	-	-	2,070,959.00
f2) Obra Pública en Bienes Propios	-	-	-	-	-	-
f3) Proyectos Productivos y Acciones de Fomento	-	-	-	-	-	-
G. Inversiones Financieras y Otras Provisiones (G=g1+g2+g3+g4+g5+g6+g7)	-	-	-	-	-	-
g1) Inversiones Para el Fomento de Actividades Productivas	-	-	-	-	-	-
g2) Acciones y Participaciones de Capital	-	-	-	-	-	-
g3) Compra de Títulos y Valores	-	-	-	-	-	-
g4) Concesión de Préstamos	-	-	-	-	-	-
g5) Inversiones en Fideicomisos, Mandatos y Otros Análogos	-	-	-	-	-	-
Fideicomiso de Desastres Naturales (Informativo)	-	-	-	-	-	-
g6) Otras Inversiones Financieras	-	-	-	-	-	-
g7) Provisiones para Contingencias y Otras Erogaciones Especiales	-	-	-	-	-	-
H. Participaciones y Aportaciones (H=h1+h2+h3)	-	-	-	-	-	-

h1) Participaciones						
h2) Aportaciones						
h3) Convenios						
I. Deuda Pública (I=I1+I2+I3+I4+I5+I6+I7)						
i1) Amortización de la Deuda Pública						
i2) Intereses de la Deuda Pública						
i3) Comisiones de la Deuda Pública						
i4) Gastos de la Deuda Pública						
i5) Costo por Coberturas						
i6) Apoyos Financieros						
i7) Adeudos de Ejercicios Fiscales Anteriores (ADEFAS)						
II. Gasto Etiquetado (II=A+B+C+D+E+F+G+H+I)						
A. Servicios Personales (A=a1+a2+a3+a4+a5+a6+a7)						
a1) Remuneraciones al Personal de Carácter Permanente						
a2) Remuneraciones al Personal de Carácter Transitorio						
a3) Remuneraciones Adicionales y Especiales						
a4) Seguridad Social						
a5) Otras Prestaciones Sociales y Económicas						
a6) Previsiones						
a7) Pago de Estímulos a Servidores Públicos						
B. Materiales y Suministros (B=b1+b2+b3+b4+b5+b6+b7+b8+b9)						
b1) Materiales de Administración, Emisión de Documentos y Artículos Oficiales						
b2) Alimentos y Utensilios						
b3) Materias Primas y Materiales de Producción y Comercialización						
b4) Materiales y Artículos de Construcción y de Reparación						
b5) Productos Químicos, Farmacéuticos y de Laboratorio						
b6) Combustibles, Lubricantes y Aditivos						
b7) Vestuario, Blancos, Prendas de Protección y Artículos Deportivos						
b8) Materiales y Suministros Para Seguridad						
b9) Herramientas, Refacciones y Accesorios Menores						
C. Servicios Generales (C=c1+c2+c3+c4+c5+c6+c7+c8+c9)						
c1) Servicios Básicos						
c2) Servicios de Arrendamiento						
c3) Servicios Profesionales, Científicos, Técnicos y Otros Servicios						
c4) Servicios Financieros, Bancarios y Comerciales						
c5) Servicios de Instalación, Reparación, Mantenimiento y Conservación						
c6) Servicios de Comunicación Social y Publicidad						
c7) Servicios de Tránsito y Viajes						
c8) Servicios Oficiales						
c9) Otros Servicios Generales						
D. Transferencias, Asignaciones, Subsidios y Otras Ayudas (D=d1+d2+d3+d4+d5+d6+d7+d8+d9)						
d1) Transferencias Internas y Asignaciones al Sector Público						
d2) Transferencias al Resto del Sector Público						
d3) Subsidios y Subvenciones						
d4) Ayudas Sociales						
d5) Pensiones y Jubilaciones						
d6) Transferencias a Fideicomisos, Mandatos y Otros Análogos						
d7) Transferencias a la Seguridad Social						
d8) Donativos						
d9) Transferencias al Exterior						
E. Bienes Muebles, Inmuebles e Intangibles (E=e1+e2+e3+e4+e5+e6+e7+e8+e9)						
e1) Mobiliario y Equipo de Administración						
e2) Mobiliario y Equipo Educativo y Recreativo						
e3) Equipo e Instrumental Médico y de Laboratorio						
e4) Vehículos y Equipo de Transporte						
e5) Equipo de Defensa y Seguridad						
e6) Maquinaria, Otros Equipos y Herramientas						
e7) Activos Biológicos						
e8) Bienes Inmuebles						
e9) Activos Intangibles						
F. Inversión Pública (F=f1+f2+f3)						
f1) Obra Pública en Bienes de Dominio Público						
f2) Obra Pública en Bienes Propios						
f3) Proyectos Productivos y Acciones de Fomento						
G. Inversiones Financieras y Otras Provisiones (G=g1+g2+g3+g4+g5+g6+g7)						
g1) Inversiones Para el Fomento de Actividades Productivas						
g2) Acciones y Participaciones de Capital						
g3) Compra de Títulos y Valores						
g4) Concesión de Préstamos						
g5) Inversiones en Fideicomisos, Mandatos y Otros Análogos						
Fideicomiso de Desastres Naturales (Informativo)						

g6) Otras Inversiones Financieras						
g7) Provisiones para Contingencias y Otras Erogaciones Especiales						
H. Participaciones y Aportaciones (H=H1+H2+H3)						
h1) Participaciones						
h2) Aportaciones						
h3) Convenios						
I. Deuda Pública (I=I1+I2+I3+I4+I5+I6+I7)						
I1) Amortización de la Deuda Pública						
I2) Intereses de la Deuda Pública						
I3) Comisiones de la Deuda Pública						
I4) Gastos de la Deuda Pública						
I5) Costo por Coberturas						
I6) Apoyos Financieros						
I7) Adeudos de Ejercicios Fiscales Anteriores (ADEFAS)						
III. Total de Egresos (III = I + II)	23,224,861.00	28,344,302.20	43,569,003.20	14,872,624.07	14,872,624.07	28,688,378.13

S. R. Valenzuela
 Lic. Salvador Raul Gonzalez Valenzuela
 Rector

Servando Sanchez Carrizoza
 LCP Servando Sanchez Carrizoza
 Director Administracion y Finanzas



UNIVERSIDAD TECNOLÓGICA DE SAN LUIS RIO COLORADO
Estado Analítico del Ejercicio Presupuesto de Egresos
Clasificación Económica (por Tipo de Gasto)

ETCA-II-06


Del 01 de Enero al 30 de Junio de 2020

TRIMESTRE: Segundo

Concepto	Egresos Aprobado Anual (1)	Ampliaciones/ (Reducciones) (2)	Egresos Modificado Anual (3=1+2)	Egresos Devengado Acumulado (4)	Egresos Pagado Acumulado (5)	Subejercicio (6 = 3 - 4)
Gasto Corriente	19,872,344	18,655,866	38,528,210	14,853,020	14,853,020	23,675,190
Gasto de Capital	3,352,317	1,688,476	5,040,793	19,604	19,604	5,021,189
Amortización de la Deuda y Disminución de Pasivos			0			0
Pensiones y Jubilaciones			0			0
Participaciones			0			0
Total del Gasto	23,224,661	20,344,342	43,569,003	14,872,624	14,872,624	28,696,379

S. H. i. b.
 Lic. Salvador Raul Gonzalez Valenzuela
 Rector

[Signature]
 LCP Servando Sanchez Carrizoza
 Director Administracion y Finanzas



UNIVERSIDAD TECNOLÓGICA DE SAN LUIS RIO COLORADO
 Estado Analítico del Ejercicio Presupuesto de Egresos
 Clasificación Administrativa (Por Unidad Administrativa)

Del 01 de Enero al 30 de Junio de 2020

Clasificación Administrativa (Por Unidad Administrativa)	TRIMESTRE: Segundo					
	Egresos Aprobado Anual (1)	Ampliaciones/Reducciones (2)	Egresos Modificado Anual (3=1+2)	Egresos Devengado Acumulado (4)	Egresos Pagado Acumulado (5)	Subejercicio (6=3-4)
Rectoría	23,224,661	20,344,342	43,569,003	14,872,624	14,872,624	28,696,379
Unidad Administrativa 2	0		0			0
Unidad Administrativa 3	0		0			0
Unidad Administrativa 4	0		0			0
Unidad Administrativa 5	0		0			0
Unidad Administrativa 6	0		0			0
Unidad Administrativa 7	0		0			0
Unidad Administrativa 8	0		0			0
Unidad Administrativa 9	0		0			0
Total del Gasto	23,224,661	20,344,342	43,569,003	14,872,624	14,872,624	28,696,379

[Signature]
 Lic. Salvador Raul González Valenzuela
 Rector

[Signature]
 LCP Servando Sánchez Carrizoza
 Director Administración y Finanzas



UNIVERSIDAD TECNOLÓGICA DE SAN LUIS RIO COLORADO

Estado Analítico del Ejercicio del Presupuesto de Egresos Detallado - LDF

Clasificación Administrativa


Del 01 de Enero al 30 de Junio de 2020

ETCA-II-08

TRIMESTRE: SEGUNDO

(PESOS)

Concepto (c)	Egresos					Subejercicio (e)
	Aprobado (d)	Ampliaciones/ (Reducciones)	Modificado	Devengado	Pagado	
I. Gasto No Etiquetado (I)=A+B+C+D+E+F+G+H)						
A. Rectoría	23,224,661.00	20,344,342.20	43,569,003.20	14,872,624.07	14,872,624.07	28,696,379.13
B. Dependencia o Unidad Administrativa 2	23,224,661.00	20,344,342.20	43,569,003.20	14,872,624.07	14,872,624.07	28,696,379.13
C. Dependencia o Unidad Administrativa 3						
D. Dependencia o Unidad Administrativa 4						
E. Dependencia o Unidad Administrativa 5						
F. Dependencia o Unidad Administrativa 6						
G. Dependencia o Unidad Administrativa 7						
H. Dependencia o Unidad Administrativa xx						
II. Gasto Etiquetado (II)=A+B+C+D+E+F+G+H)						
A. Dependencia o Unidad Administrativa 1						
B. Dependencia o Unidad Administrativa 2						
C. Dependencia o Unidad Administrativa 3						
D. Dependencia o Unidad Administrativa 4						
E. Dependencia o Unidad Administrativa 5						
F. Dependencia o Unidad Administrativa 6						
G. Dependencia o Unidad Administrativa 7						
H. Dependencia o Unidad Administrativa xx						
III. Total de Egresos (III = I + II)	23,224,661.00	20,344,342.20	43,569,003.20	14,872,624.07	14,872,624.07	28,696,379.13


Lic. Salvador Raul Gonzalez Valenzuela
Rector


LCP Servando Sanchez Carrizoza
Director Administracion y Finanzas



UNIVERSIDAD TECNOLÓGICA DE SAN LUIS RIO COLORADO
 Estado Analítico del Ejercicio Presupuesto de Egresos

ETCA-II-09

Clasificación Administrativa (Por Poderes)
 Del 01 de Enero al 30 de Junio de 2020

TRIMESTRE: Segundo

Clasificación Administrativa (Por Poderes)	Egresos Aprobado Anual (1)	Ampliaciones/ (Reducciones) (2)	Egresos Modificado Anual (3=1+2)	Egresos Devengado Acumulado (4)	Egresos Pagado Acumulado (5)	Subejercicio (6 = 3 - 4)
Poder Ejecutivo	23,224,661	20,344,342	43,569,003	14,872,624	14,872,624	28,696,379
Poder Legislativo			0			0
Poder Judicial			0			0
Órganos Autónomos			0			0
Total del Gasto	23,224,661	20,344,342	43,569,003	14,872,624	14,872,624	28,696,379

[Handwritten Signature]

Lic. Salvador Raul Gonzalez Valenzuela
 Rector

LCP Servando Sanchez Carrizoza
 Director Administración y Finanzas





UNIVERSIDAD TECNOLÓGICA DE SAN LUIS RIO COLORADO
Estado Analítico del Ejercicio Presupuesto de Egresos
Clasificación Administrativa (Por Tipo de Organismos o Entidad Paraestatal)
Del 01 de Enero al 30 de Junio de 2020


ETCA-II-10

TRIMESTRE: Segundo

Concepto	Egresos Aprobado Anual (1)	Ampliaciones/ (Reducciones) (2)	Egresos Modificado Anual (3=1+2)	Egresos Devengado Acumulado (4)	Egresos Pagado Acumulado (5)	Subejercicio (6=3-4)
Entidades Paraestatales y Fideicomisos No Empresariales y No Financieros	23,224,661	20,344,342	43,569,003	14,872,624	14,872,624	28,696,379
Instituciones Públicas de la Seguridad Social			0			0
Entidades Paraestatales Empresariales No Financieras con Participación Estatal Mayoritaria			0			0
Fideicomisos Empresariales No Financieros con Participación Estatal Mayoritaria			0			0
Entidades Paraestatales Empresariales Financieras Monetarias con Participación Estatal Mayoritaria			0			0
Entidades Paraestatales Empresariales Financieras No Monetarias con Participación Estatal Mayoritaria			0			0
Fideicomisos Financieros Públicos con Participación Estatal Mayoritaria			0			0
Total del Gasto	23,224,661	20,344,342	43,569,003	14,872,624	14,872,624	28,696,379


 Lic. Salvador Raúl González Valenzuela
 Rector


 LCP Servando Sánchez Carrizoza
 Director Administración y Finanzas



UNIVERSIDAD TECNOLÓGICA DE SAN LUIS RIO COLORADO
 Estado Analítico del Ejercicio Presupuesto de Egresos
 Clasificación Funcional (Finalidad y Función)
 Del 01 de Enero al 30 de Junio de 2020

ETCA-II-11

TRIMESTRE: Segundo

Concepto	Egresos Aprobado Anual (1)	Ampliaciones/ (Reducciones) (2)	Egresos Modificado Anual (3=1+2)	Egresos Devengado Acumulado (4)	Egresos Pagado Acumulado (5)	Subejercicio (6 = 3 - 4)
Gobierno	0	0	0	0	0	0
Legislación			0			0
Justicia			0			0
Coordinación de la Política de Gobierno			0			0
Relaciones Exteriores			0			0
Asuntos Financieros y Hacendarios			0			0
Seguridad Nacional			0			0
Asuntos de Orden Público y Seguridad Interior			0			0
Otros Servicios Generales			0			0
Desarrollo Social	23,224,661	20,344,342	43,569,003	14,872,624	14,872,624	28,696,379
Protección Ambiental			0			0
Viviendas y Servicios a la Comunidad			0			0
Salud			0			0
Recreación, Cultura y Otras Manifestaciones Sociales			0			0
Educación	23,224,661	20,344,342	43,569,003	14,872,624	14,872,624	28,696,379
Protección Social			0			0
Otros Asuntos Sociales			0			0
Desarrollo Económico	0	0	0	0	0	0
Asuntos Económicos, Comerciales y Laborales en General			0			0
Agropecuaria, Silvicultura, Pesca y Caza			0			0
Combustibles y Energía			0			0
Minería, Manufacturas y Construcción			0			0
Transporte			0			0
Comunicaciones			0			0
Turismo			0			0
Ciencia, Tecnología e Innovación			0			0
Otras Industrias y Otros Asuntos Económicos			0			0
Otras No Clasificadas en funciones anteriores	0	0	0	0	0	0
Transacciones de la Deuda Pública / Costo financiero de la Deuda	0	0	0	0	0	0
Transferencias, Participaciones y Aportaciones entre Diferentes Niveles y Órdenes de gobierno			0			0
Saneamiento del Sistema Financiero			0			0
Adeudos de ejercicios Fiscales Anteriores			0			0
Total del Gasto	23,224,661	20,344,342	43,569,003	14,872,624	14,872,624	28,696,379

Lic. Salvador Raul Gonzalez Valenzuela
 Rector

LCP Servando Sanchez Carrizoza
 Director Administración y Finanzas



UNIVERSIDAD TECNOLÓGICA DE SAN LUIS RIO COLORADO

Estado Analítico del Ejercicio del Presupuesto de Egresos Detallado - LDF

Clasificación Funcional (Finalidad y Función)

Del 01 de Enero al 30 de Junio de 2020

(PESOS)

ETCA-II-12

TRIMESTRE: Segundo

Concepto (c)	Egresos					Subejercicio (e)
	Aprobado (d)	Ampliaciones/ (Reducciones)	Modificado	Devengado	Pagado	
Gasto No Etiquetado (I=A+B+C+D)						
Gobierno (A=a1+a2+a3+a4+a5+a6+a7+a8)	23,224,661.00	20,344,342.20	43,569,003.20	14,872,624.07	14,872,624.07	28,696,379.13
a1) Legislación	-	-	-	-	-	-
a2) Justicia	-	-	-	-	-	-
a3) Coordinación de la Política de Gobierno	-	-	-	-	-	-
a4) Relaciones Exteriores	-	-	-	-	-	-
a5) Asuntos Financieros y Hacendarios	-	-	-	-	-	-
a6) Seguridad Nacional	-	-	-	-	-	-
a7) Asuntos de Orden Público y de Seguridad Interior	-	-	-	-	-	-
a8) Otros Servicios Generales	-	-	-	-	-	-
Desarrollo Social (B=b1+b2+b3+b4+b5+b6+b7)	23,224,661.00	20,344,342.20	43,569,003.20	14,872,624.07	14,872,624.07	28,696,379.13
b1) Protección Ambiental	-	-	-	-	-	-
b2) Vivienda y Servicios a la Comunidad	-	-	-	-	-	-
b3) Salud	-	-	-	-	-	-
b4) Recreación, Cultura y Otras Manifestaciones Sociales	-	-	-	-	-	-
b5) Educación	-	-	-	-	-	-
b6) Protección Social	-	-	-	-	-	-
b7) Otros Asuntos Sociales	-	-	-	-	-	-
Desarrollo Económico (C=c1+c2+c3+c4+c5+c6+c7+c8+c9)	23,224,661.00	20,344,342.20	43,569,003.20	14,872,624.07	14,872,624.07	28,696,379.13
c1) Asuntos Económicos, Comerciales y Laborales en General	-	-	-	-	-	-
c2) Agropecuaria, Silvicultura, Pesca y Caza	-	-	-	-	-	-
c3) Combustibles y Energía	-	-	-	-	-	-
c4) Minería, Manufacturas y Construcción	-	-	-	-	-	-
c5) Transporte	-	-	-	-	-	-
c6) Comunicaciones	-	-	-	-	-	-
c7) Turismo	-	-	-	-	-	-
c8) Ciencia, Tecnología e Innovación	-	-	-	-	-	-
c9) Otras Industrias y Otros Asuntos Económicos	-	-	-	-	-	-
Otras No Clasificadas en Funciones Anteriores (D=d1+d2+d3+d4)	-	-	-	-	-	-

Concepto (c)	Egresos					Subejercicio (e)
	Aprobado (d)	Ampliaciones/ (Reducciones)	Modificado	Devengado	Pagado	
d1) Transacciones de la Deuda Pública / Costo Financiero de la Deuda d2) Transferencias, Participaciones y Aportaciones Entre Diferentes Niveles y Ordenes de Gobierno d3) Saneamiento del Sistema Financiero d4) Adeudos de Ejercicios Fiscales Anteriores						
Gasto Etiquetado (I)=(A+B+C+D) Gobierno (A=a1+a2+a3+a4+a5+a6+a7+a8) a1) Legislación a2) Justicia a3) Coordinación de la Política de Gobierno a4) Relaciones Exteriores a5) Asuntos Financieros y Hacendarios a6) Seguridad Nacional a7) Asuntos de Orden Público y de Seguridad Interior a8) Otros Servicios Generales						
Desarrollo Social (B=b1+b2+b3+b4+b5+b6+b7) b1) Protección Ambiental b2) Vivienda y Servicios a la Comunidad b3) Salud b4) Recreación, Cultura y Otras Manifestaciones Sociales b5) Educación b6) Protección Social b7) Otros Asuntos Sociales						
Desarrollo Económico (C=c1+c2+c3+c4+c5+c6+c7+c8+c9) c1) Asuntos Económicos, Comerciales y Laborales en General c2) Agropecuaria, Silvicultura, Pesca y Caza c3) Combustibles y Energía c4) Minería, Manufacturas y Construcción c5) Transporte c6) Comunicaciones c7) Turismo c8) Ciencia, Tecnología e Innovación c9) Otras Industrias y Otros Asuntos Económicos						
Otras No Clasificadas en Funciones Anteriores (D=d1+d2+d3+d4) d1) Transacciones de la Deuda Pública / Costo Financiero de la Deuda d2) Transferencias, Participaciones y Aportaciones Entre Diferentes Niveles y Ordenes de Gobierno						

Concepto (c)	Egresos				Subejercicio (e)
	Aprobado (d)	Ampliaciones/ (Reducciones)	Modificado	Devengado	
d3) Saneamiento del Sistema Financiero d4) Adeudos de Ejercicios Fiscales Anteriores					
I. Total de Egresos (III = I + II)	23,224,661.00	20,344,342.20	43,569,003.20	14,872,624.07	28,696,379.13

Lic. Salvador Raul Gonzalez Valenzuela
Rector

LCP Servando Sanchez Carrizoza
Director Administracion y Finanzas



Sistema Estatal de Evaluación
Estado Analítico del Ejercicio Presupuesto de Egresos
Por Partida del Gasto
UNIVERSIDAD TECNOLÓGICA DE SAN LUIS RÍO COLORADO
Del 01 de Enero al 30 de Enero de 2020
(PESOS)

TRIMESTRE: Segundo

Ejercicio del Presupuesto por Partida / Descripción		Egresos Aprobado Anual	Ampliaciones/ (Reducciones)	Egresos Modificado Anual	Egresos Devengado Acumulado	Egresos Pagado Acumulado	Subejercicio	% Avance Anual
		(1)	(2)	(3=1+2)	(4)	(5)	(6 = 3 - 4)	(7= 4/3)
1000	Servicios personales	19,042,105.00	11,521,435.68	30,563,540.68	12,101,262.10	12,101,262.10	18,462,278.58	40%
1100	Remuneraciones al personal de carácter permanente	10,033,825	\$ 6,209,968	16,243,793	6,288,223	6,288,223	9,955,570	38%
113	Sueldo base al personal permanente	10,033,825	\$ 6,209,968	16,243,793	6,288,223	6,288,223	9,955,570	38%
11301	Sueldos	8,033,825	\$ 6,209,968	14,243,793	5,998,536	5,998,536	8,245,257	42%
11308	Ayuda para despensa	2,000,000	\$ -	2,000,000	289,687	289,687	1,710,313	14%
1200	Remuneraciones al personal de carácter transitorio	6,000,000	\$ 2,500,000	8,500,000	4,775,006	4,775,006	3,724,994	56%
122	Sueldos base al personal eventual	6,000,000	\$ 2,500,000	8,500,000	4,775,006	4,775,006	3,724,994	56%
12201	Sueldos base al personal eventual	6,000,000	\$ 2,500,000	8,500,000	4,775,006	4,775,006	3,724,994	56%
1300	Remuneraciones adicionales y especiales	2,700,000	\$ -	2,700,000	105,349	105,349	2,594,651	4%
132	Primas de vacaciones, dominical y gratificación de fin de año	2,700,000	\$ -	2,700,000	105,349	105,349	2,594,651	4%
13201	Prima vacacional	700,000	\$ -	700,000	39,506	39,506	660,494	9%
13202	Gratificación por fin de año	2,000,000	\$ -	2,000,000	65,843	65,843	1,934,157	3%
1400	Seguridad Social	-	\$ 1,500,000	1,500,000	679,732	679,732	820,268	45%
141	Aportaciones de seguridad social	-	\$ 1,500,000	1,500,000	679,732	679,732	820,268	45%
14106	Otras prestaciones de seguridad social	-	\$ 1,500,000	1,500,000	679,732	679,732	820,268	45%
1500	Otras prestaciones sociales y económicas	300,000	\$ 1,286,468	1,586,468	252,953	252,953	1,333,515	18%
152	Indemnizaciones	-	\$ 76,468	76,468	76,468	76,468	0	100%
15201	Indemnizaciones al personal	-	\$ 76,468	76,468	76,468	76,468	0	100%
154	Prestaciones contractuales	300,000	\$ 1,000,000	1,300,000	67,001	67,001	1,232,999	5%
15409	Bono para Despensa	-	\$ 1,000,000	1,000,000	-	-	1,000,000	0%
15429	Cuotas para material didáctico	300,000	\$ -	300,000	67,001	67,001	232,999	22%
159	Otras prestaciones sociales y económicas	-	\$ 210,000	210,000	109,485	109,485	100,515	52%
15901	Otras prestaciones	-	\$ 210,000	210,000	109,485	109,485	100,515	52%
1700	Pagos de Estímulos a Servidores Públicos	8,280	\$ 25,000	33,280	-	-	33,280	0%
171	Estímulos	8,280	\$ 25,000	33,280	-	-	33,280	0%
17102	Estímulo por Productividad y Eficiencia	8,280	\$ 25,000	33,280	-	-	33,280	0%
Total del Gasto		\$ 19,042,105.00	\$ 11,521,435.68	\$ 30,563,540.68	\$ 12,101,262.10	\$ 12,101,262.10	\$ 18,462,278.58	

Lic. Salvador Raúl González Valenzuela
Rector

L.C.P. Servando Sánchez Carrizosa
Director de Administración y Finanzas

TRIMESTRE: Segundo

Ejercicio del Presupuesto por Partida / Descripción		Egresos Aprobado Anual	Ampliaciones/ (Reducciones)	Egresos Modificado Anual	Egresos Devengado Acumulado	Egresos Pagado Acumulado	Subejercicio	% Avance Anual
		(1)	(2)	(3=1+2)	(4)	(5)	(6 = 3 - 4)	(7= 4/3)
2000	Materiales y suministros	199,200.00	1,475,454.89	1,674,654.89	310,621.14	310,621.14	1,364,033.75	19%
2100	Materiales de administración	66,450	366,279	432,729	119,131	119,131	313,599	28%
211	Materiales, útiles y equipos menores de oficina	66,450	57,433	123,883	11,997	11,997	111,886	10%
21101	Materiales, útiles y equipos menores de oficina	66,450	57,433	123,883	11,997	11,997	111,886	10%
212	Materiales y útiles de impresión y reproducción	-	108,846	108,846	28,151	28,151	80,695	26%
21201	Materiales y útiles de impresión y reproducción	-	108,846	108,846	28,151	28,151	80,695	26%
213	Material estadístico y geográfico	-	-	-	-	-	0	0%
21301	Material estadístico y geográfico	-	-	-	-	-	0	0%
214	Materiales, útiles y equipos menores de tecnologías de la información	-	-	-	-	-	0	0%
21401	Materiales y útiles para el procesamiento de equipos y bienes informáticos	-	-	-	-	-	0	0%
215	Material impreso e información digital	-	-	-	-	-	0	0%
21501	Material para información	-	-	-	-	-	0	0%
216	Material de limpieza	-	150,000	150,000	78,982	78,982	71,018	53%
21601	Material de limpieza	-	150,000	150,000	78,982	78,982	71,018	53%
217	Materiales y útiles de enseñanza	-	50,000	50,000	-	-	50,000	0%
21701	Materiales educativos	-	50,000	50,000	-	-	50,000	0%
218	Materiales para el registro de identificación de bienes y personas	-	-	-	-	-	0	0%
21801	Placas, engomados calcomanías y hologramas	-	-	-	-	-	0	0%
21802	Emisión de Licencias de conducir	-	-	-	-	-	0	0%
2200	Alimentos y utensilios	-	73,000	73,000	8,887	8,887	64,113	12%
221	Productos alimenticios para personas	-	68,000	68,000	8,887	8,887	59,113	13%
22101	Productos alimenticios para el personal de las instalaciones	-	50,000	50,000	8,887	8,887	41,113	16%
22106	Adquisición de agua potable	-	18,000	18,000	-	-	18,000	0%
223	Utensilios para el servicio de alimentación	-	5,000	5,000	-	-	5,000	0%
22301	Utensilios para el servicio de alimentación	-	5,000	5,000	-	-	5,000	0%
2400	Materiales y artículos de construcción y de reparación	31,050	100,000	131,050	34,880	34,880	96,170	27%
241	Productos minerales no metálicos	-	-	-	-	-	0	0%
24101	Productos minerales no metálicos	-	-	-	-	-	0	0%
246	Material eléctrico y electrónico	31,050	80,000	111,050	34,880	34,880	76,170	31%
24601	Material eléctrico y electrónico	31,050	80,000	111,050	34,880	34,880	76,170	31%
247	Artículos metálicos para la construcción	-	-	-	-	-	0	0%
24701	Artículos metálicos para la construcción	-	-	-	-	-	0	0%
248	Materiales Complementarios	-	20,000	20,000	-	-	20,000	0%
24801	Materiales Complementarios	-	20,000	20,000	-	-	20,000	0%
2500	Productos químicos, farmacéuticos y de laboratorio	-	168,117	168,117	19,004	19,004	149,113	11%
255	Materiales, accesorios y suministros de laboratorio	-	168,117	168,117	19,004	19,004	149,113	11%
25501	Materiales, accesorios y suministros de laboratorio	-	168,117	168,117	19,004	19,004	149,113	11%
2600	Combustibles, lubricantes y aditivos	-	450,000	450,000	106,100	106,100	343,900	24%
261	Combustibles, lubricantes y aditivos	-	450,000	450,000	106,100	106,100	343,900	24%
26101	Combustibles	-	450,000	450,000	106,100	106,100	343,900	24%
2700	Vestuarios, blancos, prendas de producción y artículos deportivos	50,000	100,000	150,000	9,331	9,331	140,669	6%
271	Vestuario y uniformes	-	100,000	100,000	-	-	100,000	0%
27101	Vestuario y uniformes	-	100,000	100,000	-	-	100,000	0%
272	Prendas de seguridad y protección personal	-	-	-	-	-	0	0%
27201	Prendas de seguridad y protección personal	-	-	-	-	-	0	0%
273	Artículos Deportivos	50,000	-	50,000	9,331	9,331	40,669	19%
27301	Artículos Deportivos	50,000	-	50,000	9,331	9,331	40,669	19%
2900	Herramientas, refacciones y accesorios menores	51,700	218,059	269,759	13,287	13,287	256,471	5%
291	Herramientas menores	-	-	-	-	-	0	0%
29101	Herramientas menores	-	-	-	-	-	0	0%
292	Refacciones y Accesorios Menores de Edificios	31,000	28,059	59,059	-	-	59,059	0%
29201	Refacciones y Accesorios Menores de Edificios	31,000	28,059	59,059	-	-	59,059	0%
293	Refacciones y Accesorios menores de mobiliario y equipo de administración, educacional y recreativo	20,700	10,000	30,700	-	-	30,700	0%
29301	Refacciones y Accesorios menores de mobiliario y equipo de administración, educacional y recreativo	20,700	10,000	30,700	-	-	30,700	0%
294	Refacciones y accesorios menores de equipo de compute y tecnologías de la información	-	100,000	100,000	-	-	100,000	0%
29401	Refacciones y accesorios menores de equipo de compute y tecnologías de la información	-	100,000	100,000	-	-	100,000	0%
296	Refacciones y accesorios menores de Equipo de Transporte	-	80,000	80,000	13,287	13,287	66,713	17%
29601	Refacciones y accesorios menores de Equipo de Transporte	-	80,000	80,000	13,287	13,287	66,713	17%
Total del Gasto		199,200.00	1,475,454.89	1,674,654.89	310,621.14	310,621.14	1,364,033.75	

Lic. Salvador Raúl González Valenzuela
Rector

L.C.P. Servando Sánchez Carrizosa
Director de Administración y Finanzas




Sistema Estatal de Evaluación
Estado Analítico del Ejercicio Presupuesto de Egresos
Por Partida del Gasto
UNIVERSIDAD TECNOLÓGICA DE SAN LUIS RÍO COLORADO
Del 01 de Enero al 30 de Junio de 2020
(PESOS)


ETCA-II-13

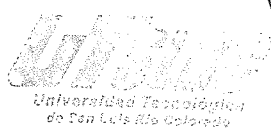
TRIMESTRE: Segundo

Ejercicio del Presupuesto por Partida / Descripción		Egresos Aprobado Anual	Ampliaciones/ (Reducciones)	Egresos Modificado Anual	Egresos Devengado Acumulado	Egresos Pagado Acumulado	Subejercicio	% Avance Anual
		(1)	(2)	(3=1+2)	(4)	(5)	(6 = 3 - 4)	(7= 4/3)
3000	Servicios generales	631,039.00	5,617,304.99	6,249,639.19	2,441,136.83	2,441,136.83	3,808,502.36	39%
3100	Servicios básicos	521,039	927,097	1,448,136	461,068	461,068	987,068	32%
311	Energía eléctrica	311,039	297,321	608,360	71,630	71,630	536,731	12%
31102	Energía eléctrica a escuelas	311,039	148,617	459,656	71,630	71,630	388,026	16%
31103	Servicios e Instalaciones para centros Escolares	-	148,705	148,705	-	-	148,705	0%
312	Gas	-	8,000	8,000	-	-	8,000	0%
31201	Gas	-	8,000	8,000	-	-	8,000	0%
313	Agua	30,000	40,000	70,000	27,218	27,218	42,782	39%
31301	Agua	30,000	40,000	70,000	27,218	27,218	42,782	39%
314	Telefonía tradicional	30,000	50,000	80,000	29,965	29,965	50,035	37%
31401	Telefonía tradicional	30,000	50,000	80,000	29,965	29,965	50,035	37%
315	Telefonía celular	-	18,000	18,000	4,405	4,405	13,595	24%
31501	Telefonía celular	-	18,000	18,000	4,405	4,405	13,595	24%
317	Servicio de acceso a Internet, redes y procesamiento de información	150,000	472,621	622,621	325,188	325,188	297,433	52%
31701	Servicio de acceso a internet, redes y procesamiento de información	150,000	472,621	622,621	325,188	325,188	297,433	52%
318	Servicios postales y telegráficos	-	41,154	41,154	2,663	2,663	38,492	6%
31801	Servicio postal	-	41,154	41,154	2,663	2,663	38,492	6%
3200	Servicio de arrendamiento	25,000	398,600	423,600	124,721	124,721	298,879	29%
322	Arrendamiento de Edificios	-	18,000	18,000	7,168	7,168	10,832	40%
32201	Arrendamiento de Edificios	-	18,000	18,000	7,168	7,168	10,832	40%
323	Arrendamiento de mobiliario y equipo de administración, educacional y recreativo	-	210,000	210,000	60,071	60,071	149,929	29%
32302	Arrendamiento de bienes y equipos informáticos	-	210,000	210,000	60,071	60,071	149,929	29%
325	Arrendamiento de equipo de transporte	-	40,000	40,000	3,780	3,780	36,220	9%
32501	Arrendamiento de equipo de transporte	-	40,000	40,000	3,780	3,780	36,220	9%
327	Arrendamiento de activos intangibles	25,000	130,600	155,600	53,702	53,702	101,898	35%
32701	Patentes, regalías y otros	25,000	130,600	155,600	53,702	53,702	101,898	35%
3300	Servicios profesionales, científicos, técnicos y otros servicios	10,000	1,483,545	1,493,545	593,289	593,289	900,256	40%
331	Servicios legales, de contabilidad, auditorías y relacionados	-	600,000	600,000	276,530	276,530	323,470	46%
33101	Servicios legales, de contabilidad, auditorías y relacionados	-	600,000	600,000	276,530	276,530	323,470	46%
333	Servicios de consultoría en tecnologías de la información	10,000	73,545	83,545	31,933	31,933	51,611	38%
33301	Servicios de Informática	10,000	73,545	83,545	31,933	31,933	51,611	38%
33302	Servicios de consultorías	-	-	-	-	-	0	0%
334	Servicios de capacitación	-	260,000	260,000	22,837	22,837	237,163	9%
33401	Servicios de capacitación	-	260,000	260,000	22,837	22,837	237,163	9%
336	Servicios de apoyo administrativo, traducción, fotocopiado e impresión	-	150,000	150,000	52,434	52,434	97,566	35%
33603	Impresiones y publicaciones oficiales	-	150,000	150,000	52,434	52,434	97,566	35%
33605	Licitaciones, convenios y convocatorias	-	-	-	-	-	0	0%
338	Servicios de vigilancia	-	400,000	400,000	209,554	209,554	190,446	52%
33801	Servicios de vigilancia	-	400,000	400,000	209,554	209,554	190,446	52%
3400	Servicios financieros, bancarios y comerciales	10,000	313,900	323,900	51,210	51,210	272,690	16%
341	Servicios Financieros, bancarios	10,000	13,900	23,900	23,900	23,900	0	100%
34101	Servicios Financieros, bancarios	10,000	13,900	23,900	23,900	23,900	0	100%
344	Seguros de responsabilidad patrimonial y fianzas	-	300,000	300,000	27,310	27,310	272,690	9%
34401	Seguros de responsabilidad patrimonial y fianzas	-	300,000	300,000	27,310	27,310	272,690	9%
347	Fletes y maniobras	-	-	-	-	-	0	0%
34701	Fletes y maniobras	-	-	-	-	-	0	0%
3500	Servicios mantenimiento y conservación e instalación	-	800,000	800,000	432,640.66	432,641	367,359	54%
351	Conservación y mantenimiento menor de inmuebles	-	150,000	150,000	51,246	51,246	98,754	34%
35101	Mantenimiento y conservación de inmuebles	-	150,000	150,000	51,246	51,246	98,754	34%
35103	Mantenimiento y Conservación de Planteles Escolares	-	-	-	-	-	0	0%
352	Instalación, reparación y mantenimiento de mobiliario y equipo de administración, educacional y recreativo	-	-	-	-	-	0	0%
35201	Mantenimiento y conservación de mobiliario y equipo	-	-	-	-	-	0	0%
35202	Mant y conservación de mob y eq para esc. Lab y talleres	-	-	-	-	-	0	0%
355	Reparación y mantenimiento de equipo de transporte	-	70,000	70,000	35,710	35,710	34,290	51%
35501	Mantenimiento de equipo de transporte	-	70,000	70,000	35,710	35,710	34,290	51%
358	Servicios de limpieza y manejo de desechos	-	400,000	400,000	244,344	244,344	155,656	61%
35801	Servicios de limpieza y manejo de desechos	-	400,000	400,000	244,344	244,344	155,656	61%
359	Servicios de jardinería y fumigación	-	180,000	180,000	101,340	101,340	78,660	56%
35901	Servicios de jardinería y fumigación	-	180,000	180,000	101,340	101,340	78,660	56%
3600	Servicios de comunicación social y publicidad	-	50,000	51,295	51,295	51,295	0	100%
361	Difusión por radio, televisión y otros medios de mensajes sobre programas y actividades gubernamentales	-	50,000	51,295	51,295	51,295	0	100%
36101	Difusión por radio, televisión y otros medios de mensajes sobre programas y actividades gubernamentales	-	50,000	51,295	51,295	51,295	0	100%
362	Difusión por radio, televisión y otros medios de mensajes comerciales	-	-	-	-	-	0	0%
36201	Difusión por radio, televisión y otros medios de mensajes comerciales	-	-	-	-	-	0	0%
365	Servicios de la Industria Filmica del Sonido y del Video	-	-	-	-	-	0	0%
36501	Servicios de la Industria Filmica del Sonido y del Video	-	-	-	-	-	0	0%
3700	Servicios de traslado y viáticos	25,000	879,554	904,554	359,436	359,436	545,118	42%
371	Pasajes aéreos	-	334,554	334,554	208,857	208,857	125,697	62%
37101	Pasajes aéreos	-	334,554	334,554	208,857	208,857	125,697	62%
372	Pasajes terrestres	15,000	-	15,000	14,389	14,389	611	95%
37201	Pasajes terrestres	15,000	-	15,000	14,389	14,389	611	95%
375	Viáticos en el país	10,000	475,000	485,000	127,550	127,550	357,450	26%

37501	Viáticos en el país	10,000	400,000	410,000	111,950	111,950	298,050	27%
37502	Gastos de camino	-	75,000	75,000	15,600	15,600	59,400	21%
376	Viáticos en el extranjero	-	30,000	30,000	-	-	30,000	0%
37601	Viáticos en el extranjero	-	30,000	30,000	-	-	30,000	0%
379	Otros servicios de traslado y hospedaje	-	40,000	40,000	8,640	8,640	31,360	22%
37901	Cuotas	-	40,000	40,000	8,640	8,640	31,360	22%
3800	Servicios oficiales	15,000	246,702	261,702	165,749	165,749	95,953	63%
381	Gastos de ceremonial	-	80,000	80,000	56,047	56,047	23,953	70%
38101	Gastos de ceremonial	-	80,000	80,000	56,047	56,047	23,953	70%
382	Gastos de orden social y cultural	15,000	141,702	156,702	106,702	106,702	50,000	68%
38201	Gastos de orden social y cultural	15,000	141,702	156,702	106,702	106,702	50,000	68%
383	Congresos y convenciones	-	25,000	25,000	3,000	3,000	22,000	12%
38301	Congresos y convenciones	-	25,000	25,000	3,000	3,000	22,000	12%
384	Exposiciones	-	-	-	-	-	0	0%
38401	Exposiciones	-	-	-	-	-	0	0%
3900	Otros servicios generales	25,000	52,645	77,645	16,447	16,447	61,198	21%
392	Impuestos y derechos	25,000	52,645	77,645	16,447	16,447	61,198	21%
39201	Impuestos y derechos	25,000	52,645	77,645	16,447	16,447	61,198	21%
398	Impuestos sobre Nominas y otros que se deriven de una Relacion Laboral	-	465,262	465,262	185,281	185,281	279,981	40%
39801	Impuestos sobre Nominas	-	465,262	465,262	185,281	185,281	279,981	40%
Total del Gasto		631,039.00	5,617,304.99	6,249,639.19	2,441,136.83	2,441,136.83	3,808,502.36	


 Lic. Salvador Raúl González Valenzuela
 Rector


 L.C.P. Servando Sánchez Carrizoza
 Director de Administración y Finanzas






Estado Analítico del Ejercicio Presupuesto de Egresos
 Por Partida del Gasto
 UNIVERSIDAD TECNOLÓGICA DE SAN LUIS RÍO COLORADO
 Del 01 de Enero al 30 de Junio de 2020
 (PESOS)

ETCA-II-13

TRIMESTRE: Segundo

Ejercicio del Presupuesto por Partida / Descripción		Egresos Aprobado Anual (1)	Ampliaciones/ (Reducciones) (2)	Egresos Modificado Anual (3=1+2)	Egresos Devengado Acumulado (4)	Egresos Pagado Acumulado (5)	Subejercicio (6=3-4)	% Avance Anual (7=4/3)
4000	Transferencias, asignaciones, subsidios y otras ayudas							
4300	Subsidios y Subvenciones							
439	Otros subsidios							
43901	Subsidios para capacitación y becas		40,376	40,376	-	-	40,376	
4400	Ayudas sociales							
442	Becas y otras ayudas para programas de capacitación							
44201	Becas educativas							
44203	Becas de Educación Media y Superior							
44204	Fomento deportivo							
Total del Gasto			40,376	40,376	-	-	40,376	0%


 Lic. Salvador Raúl González Valenzuela
 Rector


 L.C.P. Servando Sánchez Carrizoza
 Director de Administración y Finanzas





Sistema Estatal de Evaluación
Estado Analítico del Ejercicio Presupuesto de Egresos
Por Partida del Gasto
UNIVERSIDAD TECNOLÓGICA DE SAN LUIS RÍO COLORADO
Del 01 de Enero al 30 de Junio de 2020
(PESOS)

ETCA-II-13

TRIMESTRE: Segundo

Ejercicio del Presupuesto por Partida / Descripción		Egresos Aprobado Anual	Ampliaciones/ (Reducciones)	Egresos Modificado Anual	Egresos Devengado Acumulado	Egresos Pagado Acumulado	Subejercicio	% Avance Anual
		(1)	(2)	(3=1+2)	(4)	(5)	(6 = 3 - 4)	(7= 4/3)
5000	Bienes muebles, inmuebles e intangibles	1,676,158	1,293,676	2,969,834	19,604	19,604	2,950,230	1%
5100	Mobiliario y equipo de administración	1,034,195	328,639	1,362,834	19,604	19,604	1,343,230	1%
511	Muebles de oficina y estantería	105,300	-	105,300	-	-	105,300	0%
51101	Muebles de oficina y estantería	105,300	-	105,300	-	-	105,300	0%
513	Bienes artísticos, culturales y científicos	-	-	-	-	-	0	0%
51301	Bienes artísticos, culturales y científicos	-	-	-	-	-	0	0%
515	Equipo de cómputo y de tecnologías de la información	344,577	-	344,577	-	-	344,577	0%
51501	Bienes informáticos	344,577	-	344,577	-	-	344,577	0%
519	Otros mobiliarios y equipo de administración	584,318	328,639	912,957	19,604	19,604	893,353	2%
51901	Equipo de Administración	-	-	-	-	-	0	0%
51902	Mobiliario y equipo para escuelas, laboratorios y talleres	584,318	328,639	912,957	19,604	19,604	893,353	2%
5200	Mobiliario y equipo educacional y recreativo	50,000	-	50,000	-	-	50,000	0%
521	Equipos y aparatos audiovisuales	50,000	-	50,000	-	-	50,000	0%
52101	Equipos y aparatos audiovisuales	50,000	-	50,000	-	-	50,000	0%
523	Cámaras fotográficas y de video	-	-	-	-	-	0	0%
52301	Cámaras fotográficas y de video	-	-	-	-	-	0	0%
5400	Vehículos y equipo de transporte	291,963	965,037	1,257,000	-	-	1,257,000	0%
541	Vehículos y equipo de transporte	291,963	965,037	1,257,000	-	-	1,257,000	0%
54101	Automóviles y camiones	291,963	965,037	1,257,000	-	-	1,257,000	0%
5600	Maquinaria, otros equipos y herramientas	-	-	-	-	-	0	0%
561	Maquinaria y equipo agropecuario	-	-	-	-	-	0	0%
56101	Maquinaria y equipo agropecuario	-	-	-	-	-	0	0%
562	Maquinaria y equipo industrial	-	-	-	-	-	0	0%
56201	Maquinaria y equipo industrial	-	-	-	-	-	0	0%
564	Sistemas de aire acondicionado, calefacción y refrigeración industrial	-	-	-	-	-	0	0%
56401	Sistemas de aire acondicionado, calefacción y refrigeración industrial	-	-	-	-	-	0	0%
5800	Bienes Inmuebles	-	-	-	-	-	0	0%
581	Terrenos	-	-	-	-	-	0	0%
58101	Terrenos	-	-	-	-	-	0	0%
5900	Activos Intangibles	300,000	-	300,000	-	-	300,000	0%
591	Software	300,000	-	300,000	-	-	300,000	0%
59101	Software	300,000	-	300,000	-	-	300,000	0%
597	Licencias informáticas e intelectuales	-	-	-	0	0	0	0%
59701	Licencias informáticas e intelectuales	-	-	-	0	0	0	0%
Total del Gasto		1,676,158.00	1,293,675.77	2,969,833.77	19,604.00	19,604.00	2,950,229.77	

Lic. Salvador Raúl González Valenzuela
Rector



L.C.P. Servando Sánchez Carrizoza
Director de Administración y Finanzas



Sistema Estatal de Evaluación
 Estado Analítico del Ejercicio Presupuesto de Egresos
 Por Partida del Gasto
 UNIVERSIDAD TECNOLÓGICA DE SAN LUIS RÍO COLORADO
 Del 01 de Enero al 30 de Junio de 2020
 (PESOS)


ETCA-II-13

TRIMESTRE: Segundo

Ejercicio del Presupuesto por Partida / Descripción		Egresos Aprobado Anual	Ampliaciones/ (Reducciones)	Egresos Modificado Anual	Egresos Devengado Acumulado	Egresos Pagado Acumulado	Subejercicio	% Avance Anual
		(1)	(2)	(3=1+2)	(4)	(5)	(6 = 3 - 4)	(7= 4/3)
6000	Inversión Publica	1,676,159	394,800	2,070,959	-	-	2,070,959	0%
6200	Obras Publicas en bienes propios	1,676,159	394,800	2,070,959	-	-	2,070,959	0%
622	Edificación no habitacional	1,676,159	394,800	2,070,959	-	-	2,070,959	0%
62217	Infraestructura y equipamiento en materia de educación superior	1,676,159	394,800	2,070,959	-	-	2,070,959	0%
	Total del Gasto	1,676,159.00	394,800.00	2,070,959.00	-	-	2,070,959.00	
SALDO TOTAL		\$ 23,224,661.00	\$ 20,343,047.00	\$ 43,569,003.20	\$ 14,872,624.07	\$ 14,872,624.07	\$ 28,696,379.13	

Lic. Salvador Raúl González Valenzuela
 Rector

L.C.P. Servando Sánchez Carrizoza
 Director de Administración y Finanzas



UNIVERSIDAD TECNOLÓGICA DE SAN LUIS RIO COLORADO
Estado Analítico del Ejercicio de Presupuesto de Egresos- Detallado – LDF
(Clasificación de Servicios Personales por Categoría)

ETCA-II-14

Del 01 de Enero al 30 de Junio de 2020

(PESOS)

TRIMESTRE: Segundo

Concepto (c)	Egresos					Subejercicio (e)
	Aprobado (d)	Ampliaciones/ (Reducciones)	Modificado	Devengado	Pagado	
I. Gasto No Etiquetado (I=A+B+C+D+E+F)	19,042,105.00	11,521,435.68	30,563,540.68	12,101,262.10	12,101,262.10	18,462,278.58
A. Personal Administrativo y de Servicio Público	13,042,105.00	9,021,435.68	22,063,540.68	7,326,256.48	7,326,256.48	14,737,284.20
B. Magisterio	6,000,000.00	2,500,000.00	8,500,000.00	4,775,005.62	4,775,005.62	3,724,994.38
C. Servicios de Salud (C=c1+c2)						
c1) Personal Administrativo						
c2) Personal Médico, Paramédico y afín						
D. Seguridad Pública						
E. Gastos asociados a la implementación de nuevas leyes federales o reformas a las mismas (E = e1 + e2)						
e1) Nombre del Programa o Ley 1						
e2) Nombre del Programa o Ley 2						
F. Sentencias laborales definitivas						
II. Gasto Etiquetado (II=A+B+C+D+E+F)						
A. Personal Administrativo y de Servicio Público						
B. Magisterio						
C. Servicios de Salud (C=c1+c2)						
c1) Personal Administrativo						
c2) Personal Médico, Paramédico y afín						
D. Seguridad Pública						
E. Gastos asociados a la implementación de nuevas leyes federales o reformas a las mismas (E = e1 + e2)						
e1) Nombre del Programa o Ley 1						
e2) Nombre del Programa o Ley 2						
F. Sentencias laborales definitivas						
III. Total del Gasto en Servicios Personales (III = I + II)	19,042,105.00	11,521,435.68	30,563,540.68	12,101,262.10	12,101,262.10	18,462,278.58


 Lic. Salvador Raul Gonzalez Valenzuela
 Rector


 LCP Servando Sanchez Carrizosa
 Director Administracion y Finanzas

UNIVERSIDAD TECNOLÓGICA DE SAN LUIS RIO COLORADO


UNIVERSIDAD TECNOLÓGICA DE SAN LUIS RIO COLORADO
Conciliación entre los Egresos Presupuestarios y los Gastos Contables
 Al 30 de Junio de 2020

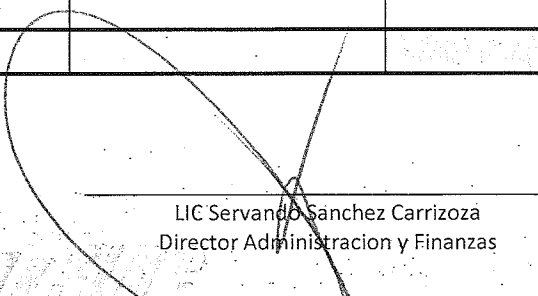
ETCA-II-15

TRIMESTRE: Segundo

(Pesos)

1. Total de Egresos Presupuestarios		14,872,624.07
2. Menos Egresos Presupuestarios No Contables		19,604.00
Materias Primas y Materiales de Producción y Comercialización		
Materiales y Suministros		
Mobiliario y Equipo de Administración	19,604.00	
Mobiliario y Equipo Educacional y Recreativo		
Equipo e Instrumental Médico y de Laboratorio		
Vehículos y Equipo de Transporte		
Equipo de Defensa y Seguridad		
Maquinaria, Otros Equipos y Herramientas		
Archivos Biológicos		
Bienes Inmuebles		
Activos Intangibles		
Obra Pública en Bienes de Dominio Público		
Obra Pública en Bienes Propios		
Acciones y Participaciones de Capital		
Compra de Títulos y Valores		
Concesión de Préstamos		
Inversiones en Fideicomisos, Mandatos y Otros Análogos		
Provisiones para Contingencias y Otras Erogaciones Especiales		
Armonización de la Deuda Pública		
Adeudos de Ejercicios Fiscales Anteriores (ADEFAS)		
Otros Egresos Presupuestales No Contables		
3. Más Gastos Contables No Presupuestarios		4,117,611.84
Estimaciones, Depreciaciones, Deterioros, Obsolescencia y Amortizaciones	4,117,609.00	
Provisiones		
Disminución de Inventarios		
Aumento por Insuficiencia de Estimaciones por Pérdida o Deterioro u Obsolescencia		
Aumento por Insuficiencia de Provisiones		
Otros Gastos	2.84	
Otros Gastos Contables No Presupuestales		
4. Total de Gasto Contable (4= 1 - 2 + 3)		18,970,631.91


 Lic. Salvador Raul Gonzalez Valenzuela
 Rector


 LIC Servando Sanchez Carrizosa
 Director Administracion y Finanzas

UNIVERSIDAD TECNOLÓGICA DE SAN LUIS RIO COLORADO

ETCA-II-16

Endeudamiento Neto


Del 01 de Enero al 30 de Junio de 2020

(pesos)

TRIMESTRE: Segundo

Identificación del crédito o Instrumento	Contratación / Colocación	Amortización	Endeudamiento Neto
	A	B	C=A-B
Créditos Bancarios			
1			
2			
3			
4			
5			
6	NADA QUE MANIFESTAR EN ESTE APARTADO		
7			
8			
9			
10			
Total Créditos Bancarios	0.00	0.00	0.00
Otros Instrumentos de Deuda			
1			
2			
3			
4			
5			
6			
7			
8			
9			
10			
Total Otros Instrumentos de Deuda	0.00	0.00	0.00
TOTAL	0.00	0.00	0.00

"Bajo protesta de decir verdad declaramos que los Estados Financieros y sus Notas, son razonablemente correctos y son responsabilidad del emisor"


 Lic. Salvador Raul González Valenzuela
 Rector.


 LCP Servando Sanchez Carrizoza
 Director Administración y Finanzas



Intereses de la Deuda

Del 01 de Enero al 30 de Junio de 2020

TRIMESTRE: Segundo

Identificacion del crédito o Instrumento	Devengado	Pagado
Créditos Bancarios		
1		
2		
3		
4		
5	NADA QUE MANIFESTAR EN ESTE APARTADO	
6		
7		
8		
9		
10		
Total de Interéses Créditos Bancarios	0.00	0.00
Otros Instrumentos de Deuda		
1		
2		
3		
4		
5		
6		
7		
8		
9		
10		
Total Intereses Otros Instrumentos de Deuda	0.00	0.00
TOTAL	0.00	0.00

"Bajo protesta de decir verdad declaramos que los Estados Financieros y sus Notas, son razonablemente correctos y son responsabilidad del emisor"


 Lic. Salvador Raul Gonzalez Valenzuela
 Rector


 LCP Servando Sanchez Carrizoza
 Director Administracion y Finanzas



UNIVERSIDAD TECNOLÓGICA DE SAN LUIS RIO COLORADO

ETCA-III-01

Gasto Por Categoría Programática

Del 01 de Enero al 30 de Junio de 2020

(PESOS)

TRIMESTRE: Segundo

Concepto	Egresos Aprobado Anual (1)	Ampliaciones/ (Reducciones) (2)	Egresos Modificado Anual (3=1+2)	Egresos Devengado Anual (4)	Egresos Pagado Anual (5)	Subejercicio (6 = 3 - 4)
Programas						
Subsidios: Sector Social y Privado o Estados y Municipios	0	0	0	0	0	0
Sujetos a Reglas de Operación			0			0
Otros Subsidios			0			0
Desempeño de las Funciones:	23,224,661	20,344,342	43,569,003	14,872,624	14,872,624	28,696,379
Prestación de Servicios Públicos	23,224,661	20,344,342	43,569,003	14,872,624	14,872,624	28,696,379
Provisión de Bienes Públicos			0			0
Planeación, Seguimiento y Evaluación de Políticas Públicas			0			0
Promoción y Fomento			0			0
Regulación y Supervisión			0			0
Funciones de las Fuerzas Armadas (Únicamente el Gobierno Federal)			0			0
Específicos			0			0
Proyectos de Inversión			0			0
Administrativos y de Apoyos	0	0	0	0	0	0
Apoyo al Proceso Presupuestario y para Mejorar la Eficiencia Institucional			0			0
Apoyo a la Función Pública y al Mejoramiento de la Gestión			0			0
Operaciones Ajenas			0			0
Compromisos	0	0	0	0	0	0
Obligaciones de Cumplimiento de Resolución Jurisdiccional			0			0
Desastres Naturales			0			0
Obligaciones	0	0	0	0	0	0
Pensiones y Jubilaciones			0			0
Aportaciones a la Seguridad Social			0			0
Aportaciones a Fondos de Estabilización			0			0
Aportaciones a Fondos de Inversión y Reestructura de Pensiones			0			0
Programas de gasto Federalizado (Gobierno Federal)	0	0	0	0	0	0
Gasto Federalizado			0			0
Participaciones a Entidades Federativas y Municipios			0			0
Costo Financiero, Deuda o Apoyo a Deudores y Ahorradores de la Banca			0			0
Adeudos de Ejercicios Fiscales Anteriores			0			0
Total del Gasto	23,224,661	20,344,342	43,569,003	14,872,624	14,872,624	28,696,379

Lic. Salvador Raul Gonzalez Valenzuela
Rector

LCP Servando Sanchez Carrizoza
Director Administración y Finanzas

UNIVERSIDAD TECNOLÓGICA DE SAN LUIS RIO COLORADO

ETCA-III-03

Gastos por proyectos de Inversión
Del 01 de Enero al 30 de Junio de 2020

TRIMESTRE: Segundo


GASTO DE INVERSION EJERCIDO:		
NOMBRE DEL PROYECTO	MONTO EROGADO	ORIGEN DEL RECURSO*
<div style="border: 1px solid black; padding: 5px; display: inline-block;">NADA QUE MANIFESTAR EN ESTE APARTADO</div>		


* Se deberán informar con todas las fuentes del recurso.

Ya sean obras con Recurso Federal, Recurso Estatal e Ingresos Propios del ente Público.

"Bajo protesta de decir verdad declaramos que los Estados Financieros y sus Notas, son razonablemente correctos y son responsabilidad del emisor"


Lic. Salvador Raul Gonzalez Valenzuela
Rector


LCP Servando Sanchez Carrizoza
Director Administracion y Finanzas



Dependencia y/o Entidad:	UNIVERSIDAD TECNOLÓGICA DE SAN LUIS RIO COLORADO
Programa Presupuestario:	E404E10 EDUCACIÓN SUPERIOR DE CALIDAD PARA EL DESARROLLO
Eje del PED:	EJE 4 Todos los sonorenses todas las oportunidades
Ratio del PED:	Ratio 04 Elevar la calidad de la educación para impulsar la creatividad, el ingenio, las competencias y los valores fundamentales de los sonorenses, potencializando el talento del personal docente y desarrollando sus capacidades de aprendizaje.
Beneficiarios:	Población de 18 a 22 años en el estado de Sonora.

Educación Superior de calidad para el Desarrollo

Resumen narrativo (Objetivo)	Nombre	Fórmula	Sentido del Indicador	Unidad de medida	Frecuencia	Línea base		Meta 2020	Medios de verificación (Fuentes)	Supuestos
						2016	2017			
FIN	Contribuir al acceso de los jóvenes de 18 a 22 años del estado de Sonora a una educación superior de calidad.	$\left(\frac{\text{Matrícula total de educación superior a nivel licenciatura / Población de 18 a 22 años en el estado de Sonora}}{100} \right) \cdot 100$	Ascendente	Matrícula	Anual	(108,611 / 260,706) = 41.7%	(115,382 / 260,706) = 44.3%	Anexos Estadísticos de la Dirección General de Planeación http://planeacion.segob.mx/mxup/informegob y presupuesto para oferta educativa, asistencia de calidad a los jóvenes de 18 a 22 años Proyección de población de COVASO para el estado de Sonora a mitad de año.	El Estado de Sonora cuenta con las condiciones y presupuesto para ofertar educación superior de calidad a los jóvenes de 18 a 22 años	
PROPOSITO	Los jóvenes del noroeste de Sonora de 18 a 22 años, reciben educación de nivel superior con perspectiva de compromiso con el desarrollo sustentable de la región apoyada en oferta académica de calidad, actualizada y con pertinencia social.	$\left(\frac{\text{Número de programas con autoevaluación de indicadores CIEES} / \text{Total de programas educativos}}{100} \right) \cdot 100$	Ascendente	Porcentaje	Anual	(0/6) * 100	(0/6) * 100	Reconocimiento CIEES de programa Autoevaluado	Las áreas administrativas colaboran en el cumplimiento de indicadores, CIEES acredita la autoevaluación de indicadores, se cuenta con suficiencia presupuestal para atender recomendaciones CIEES	
COMPONENTES	C1. Transparencia y Rendición de cuentas	Garantizar el acceso a la información y fomentar la rendición de cuentas	Ascendente	Absoluto	Trimestral	4	4	Informe trimestral publicado en portal de transparencia	El informe financiero se presenta cada trimestre para dar cumplimiento a las obligaciones del sujeto obligado	
	C2. Calidad Educativa	Equipar a las escuelas con las tecnologías de la información y comunicación acompañado con el proceso de capacitación del personal docente, madres y padres de familia para potenciar el acceso a conocimientos del alumnado en apoyo al proceso educativo	Ascendente	Absoluto	Trimestral	4	4	POA estatal publicado en el portal de la UTSLRC y plataforma estatal.	La UTSLRC cuenta con la infraestructura necesaria para atender la Demand a educativa	
	C3. Igualdad de Género	Actualizar las estrategias de promoción y difusión de oferta educativa considerando la perspectiva de género	Ascendente	Porcentaje	Anual	(294/789) * 100	(414/864) * 100 = 47.9%	Formatos 911 de inicio de ciclo escolar superior	Los jóvenes del noroeste del Estado de Sonora desean y pueden continuar sus estudios de educación superior	

Resumen narrativo (Objetivos)	Indicadores				Línea base 2019	Meta 2020	Medios de verificación (Fuentes)	Supuestos	
	Nombre	Fórmula	Sentido del indicador	Unidad de medida					
<p>Act1 C2 Fortalecimiento de los servicios educativos (Coordinación Académica)</p>	Porcentaje de alumnos que terminan estadías	$(\# \text{Alumnos que concluyen estadías} / \# \text{de alumnos que inician}) * 100$	Ascendente	Porcentaje	(287/312)*100	(348/364)*100	Sistema de control interno de la UTSLRC, donde se registran los alumnos de estadía	En el proceso de que los alumnos entran a estadía se les asigna un asesor interno y un asesor empresarial para validar y certificar el avance de la estadía.	
	Investigaciones del cuerpo docente y/o cuerpos académicos	$(\text{número de publicaciones realizadas} / \text{número de publicaciones programadas}) * 100$	Ascendente	Porcentaje	(6/6)*100	(3/3)*100	Publicación en revista indexada con ISBN	En medida de que los cuerpos académicos manden la investigación a la editorial a validar, si la editorial valida se publica la investigación.	
	Porcentaje de satisfacción sobre el proceso de programación académico	Satisfacción del cliente sobre el proceso = el servicio que se entrega a los clientes / las expectativas de los clientes	Ascendente	Encuesta	530/530	530/530	Encuesta de satisfacción alojada en el área de planeación de la UTSLRC.	La encuesta de desarrollo en base a las carreras centradas al aprendizaje por lo que se requiere medir el grado de satisfacción del alumno.	
	Capacitación y actualización del personal docente.	$\text{Número de eventos efectuados}$	Ascendente	Evento	6/6	6/6	Reconocimientos adquiridos por el personal docente	El docente se desarrolla en temas de interés lo cual se ve reflejado en el estudiante.	
	Eventos académicos	$\text{Número de eventos realizados}$	Ascendente	Absoluto	16/16	16/16	Ficha técnica del evento, conferencia, visita guiada y congreso.	El docente y el estudiante se actualizan en temas de vistas e de industrias y congresos.	
	Planeación, Desarrollo y Evaluación del proceso Enseñanza-Aprendizaje	$(\# \text{de alumnos aprobados en el cuatrimestre} / \# \text{de alumnos inscritos en el cuatrimestre}) * 100$	Descendente	Porcentaje	(73/900)*100	(90/1385)*100	Reporte cuatrimestral de bajas. Este se genera por medio del sistema de control interno SIAGE	El docente por medio de la estadística de comportamiento del estudiante, utiliza estrategias para animar las bajas.	
	Programa de control de recursos, adquisiciones y nominas.	$\text{Presupuesto ejercido} / \text{presupuesto programado}$	Constante	Pesos	4/4	4/4	Informe trimestral publicado en el portal de la UTSLRC	Dar cumplimiento con la ley de presupuesto para el gasto del ejercicio	
	<p>Act1 C1 Administración eficiente y de calidad de los recursos humanos, materiales, financieros, tecnológicos y de información (Coordinación Administrativa)</p>								

ACTIVIDADES

Matriz de Indicadores para Resultados

Resumen narrativo (Objetivos)	Indicadores			Unidad de medida	Frecuencia	Línea base		Medios de verificación (Fuentes)	Supuestos
	Nombre	Fórmula	Sentido del indicador			2019	Meta 2020		
A TC3 Equidad de Género (Coordinación Administrativa)	Fomento de las actividades Culturales y Deportivas	(# De eventos realizados / # De eventos programados)*100	Ascendente	Porcentaje	Trimestral	(19/19)	(19/19)*100	Listas de estudiantes inscritos en actividades culturales y deportivas.	Se cuenta con un programa de actividades culturales, los alumnos desean realizar una actividad cultural.
	Índice de Captación	(Aspirantes pro-registrados/Registrados)*100	Ascendente	Porcentaje	Trimestral	602	330	Base de datos de In UTSLRC SIAE.	La UTSLRC cuenta con un sistema de control interno donde se lleva a cabo el pre-registro del aspirante.





Gobierno del
Estado de Sonora

GOBIERNO DEL ESTADO DE SONORA
INFORME DE AVANCE PROGRAMÁTICO 2020 POR INDICADOR

TRIMESTRE:
SEGUNDO

DEPENDENCIA / ENTIDAD	UNIVERSIDAD TECNOLÓGICA DE SAN LUIS RIO COLORADO													
UNIDAD ADMINISTRATIVA	UTSRC UNIVERSIDAD TECNOLÓGICA DE SAN LUIS RIO COLORADO													
CLAVE PROGRAMÁTICA	40872001002503E404E10287N1													
NOMBRE DEL INDICADOR	PROGRAMA DE CONTROL DE RECURSOS, ADQUISICIONES Y NOMINAS													
DESCRIPCIÓN	PORCENTAJE DE EFICIENCIA EN EL EJERCICIO DEL GASTO													
MÉTODO DE CÁLCULO	PRESUPUESTO EJERCIDO / PRESUPUESTO PROGRAMADO													
TIPO DE CÁLCULO	PORCENTUAL													
FUENTE DE VERIFICACIÓN	INFORMA TRIMESTRAL													
SENTIDO DEL INDICADOR	CONSTANTE													
CONTRIBUCIÓN AL PED.	04 ELEVAR LA CALIDAD DE LA EDUCACIÓN PARA IMPULSAR LA CREATIVIDAD, EL INGENIO, LAS COMPETENCIAS Y LOS VALORES FUNDAMENTALES DE LOS SONORENSES, POTENCIALIZANDO EL TALENTO													
DATOS	PROGRAMADO ORIGINAL						MODIFICADO						% DE AVANCE TRIMESTRAL	
	PRIMERO	SEGUNDO	TERCERO	CUARTO	ANUAL	PRIMERO	SEGUNDO	TERCERO	CUARTO	ANUAL	PRIMERO	SEGUNDO		TERCERO
META	100%	100%	100%	100%	100%	100%	100%	100%	100%	100%	70.15%	78.57%	0.00%	0.00%
NUMERADOR	9654960.28	10049194.35	11876797.81	10027362.45	10027362.45	9954960.28	10049194.35	11876797.81	10027362.45	10027362.45	6877390.76	7895248.91	0.00	0.00
DENOMINADOR	9654960.28	10049194.35	11876797.81	10027362.45	10027362.45	9954960.28	10049194.35	11876797.81	10027362.45	10027362.45	9646960.18	10049194.35	0.00	0.00
EVALUACIÓN CUALITATIVA														
DERIVADO DE LA CONTINGENCIA SANITARIA, LA UNIVERSIDAD NO HA OPERADO PRESENCIALMENTE EN LAS INSTALACIONES, POR LO TANTO, LOS GASTOS DE OPERACIÓN (ELECTRICIDAD, AGUA) LOS SERVICIOS BÁSICOS, CONSUMIBLES Y GASTOS DE TRASLADO Y VIATICOS, NO HAN SUFRIDO AFECTACIONES IMPORTANTES AL PRESUPUESTO.														
DEPENDENCIA / ENTIDAD	UNIVERSIDAD TECNOLÓGICA DE SAN LUIS RIO COLORADO													
UNIDAD ADMINISTRATIVA	UTSRC UNIVERSIDAD TECNOLÓGICA DE SAN LUIS RIO COLORADO													
CLAVE PROGRAMÁTICA	40872001002503E404E10459N2													
NOMBRE DEL INDICADOR	PORCENTAJE DE ALUMNOS QUE TERMINAN ESTADÍAS													
DESCRIPCIÓN	ESTE INDICADOR PERMITIRÁ CONOCER EL NÚMERO EN PORCENTAJE DE LOS ALUMNOS QUE TERMINAN SATISFACTORIAMENTE EL PERÍODO DE ESTADÍAS CONTRA LOS QUE INDICARON DICHO PERÍODO													
MÉTODO DE CÁLCULO	PORCENTAJE DE ALUMNOS QUE TERMINAN LA ESTADÍA = (#ALUMNOS QUE CONCLUYEN#ALUMNOS)													
TIPO DE CÁLCULO	PORCENTUAL													
FUENTE DE VERIFICACIÓN	CARTA DE PRESENTACIÓN, CARTA DE ACEPTACIÓN Y CARTA DE TERMINACIÓN													
SENTIDO DEL INDICADOR	ASCENDENTE													
CONTRIBUCIÓN AL PED.	04 ELEVAR LA CALIDAD DE LA EDUCACIÓN PARA IMPULSAR LA CREATIVIDAD, EL INGENIO, LAS COMPETENCIAS Y LOS VALORES FUNDAMENTALES DE LOS SONORENSES, POTENCIALIZANDO EL TALENTO													
DATOS	PROGRAMADO ORIGINAL						MODIFICADO						% DE AVANCE TRIMESTRAL	
	PRIMERO	SEGUNDO	TERCERO	CUARTO	ANUAL	PRIMERO	SEGUNDO	TERCERO	CUARTO	ANUAL	PRIMERO	SEGUNDO		TERCERO
META	0.00%	0.00%	95.16%	95%	95.05%	0.00%	0.00%	95.16%	95%	95.05%	0.00%	0.00%	0.00%	0.00%
NUMERADOR	0.00	0.00	118.00	228.00	346.00	0.00	0.00	118.00	228.00	346.00	0.00	0.00	0.00	0.00
DENOMINADOR	0.00	0.00	124.00	240.00	364.00	0.00	0.00	124.00	240.00	364.00	0.00	0.00	0.00	0.00

EVALUACIÓN CUALITATIVA

EN MARZO Y JUNIO 2020 EL NUMERADOR Y DENOMINADOR SIGUEN QUEDANDO EN CEROS, YA QUE LOS ALUMNOS INICIARON ESTADÍAS EN EL MES DE MAYO Y TERMINARON HASTA EL MES DE AGOSTO POR TAL MOTIVO SERIA HASTA SEPTIEMBRE CUANDO CAMBIARIA LA ESTADÍSTICA.



10-07-2020 16:11




Gobierno del
Estado de Sonora


GOBIERNO DEL ESTADO DE SONORA
INFORME DE AVANCE PROGRAMÁTICO 2020 POR INDICADOR

TRIMESTRE:
SEGUNDO

DEPENDENCIA / ENTIDAD	UNIVERSIDAD TECNOLÓGICA DE SAN LUIS RIO COLORADO													
UNIDAD ADMINISTRATIVA	UTSRC UNIVERSIDAD TECNOLÓGICA DE SAN LUIS RIO COLORADO													
CLAVE PROGRAMÁTICA	40872001002503E404E10459N2													
NOMBRE DEL INDICADOR	INDICE DE CAPTACIÓN													
DESCRIPCIÓN	ESTABLECER LA CORRECTA RELACIÓN CON LOS SECTORES PRODUCTIVOS DE BIENES Y SERVICIOS PÚBLICOS Y PRIVADOS INSTITUCIONALES DE EDUCACIÓN Y LA SOCIEDAD PARA BENEFICIO DE AMBAS PARTES UNIVERSIDAD-ALUMNO													
MÉTODO DE CÁLCULO	(ASPIRANTES PRE-REGISTRADOS/ REGISTRADOS)*100													
TIPO DE CÁLCULO	PORCENTUAL													
FUENTE DE VERIFICACIÓN	SISTEMA DE INFORMACIÓN DE APOYO A LA GESTIÓN ESCOLAR													
SENTIDO DEL INDICADOR	ASCENDENTE													
CONTRIBUCIÓN AL PED	04 ELEVAR LA CALIDAD DE LA EDUCACIÓN PARA IMPULSAR LA CREATIVIDAD, EL INGENIO, LAS COMPETENCIAS Y LOS VALORES FUNDAMENTALES DE LOS SONORENSES, POTENCIALIZANDO EL TALENTO													
DATOS	PROGRAMADO ORIGINAL						MODIFICADO							
	PRIMERO	SEGUNDO	TERCERO	CUARTO	ANUAL	PRIMERO	SEGUNDO	TERCERO	CUARTO	ANUAL	PRIMERO	SEGUNDO	TERCERO	CUARTO
META	0.00%	0.00%	100%	0.00%	100%	0.00%	0.00%	100%	0.00%	100%	0.00%	0.00%	0.00%	0.00%
NUMERADOR	0.00	0.00	330.00	0.00	330.00	0.00	0.00	330.00	0.00	330.00	0.00	0.00	0.00	0.00
DENOMINADOR	0.00	0.00	330.00	0.00	330.00	0.00	0.00	330.00	0.00	330.00	0.00	0.00	0.00	0.00
EVALUACIÓN CUALITATIVA														
NO SE TIENE PROGRAMADO META PARA ESTE PERIODO, YA QUE EL PERIODO DE CAPTACIÓN ES EN SEPTIEMBRE														
DEPENDENCIA / ENTIDAD	UNIVERSIDAD TECNOLÓGICA DE SAN LUIS RIO COLORADO													
UNIDAD ADMINISTRATIVA	UTSRC UNIVERSIDAD TECNOLÓGICA DE SAN LUIS RIO COLORADO													
CLAVE PROGRAMÁTICA	40872001002503E404E10459N2													
NOMBRE DEL INDICADOR	FOMENTO DE LAS ACTIVIDADES CULTURALES Y DEPORTIVAS													
DESCRIPCIÓN	FOMENTAR EL DEPORTE Y CULTURA MEDIANTE EVENTOS EXTERNOS E INTERNOS DONDE PARTICIPEN NUESTROS ALUMNOS													
MÉTODO DE CÁLCULO	(# DE EVENTOS REALIZADOS / # DE EVENTOS PROGRAMADOS) *100													
TIPO DE CÁLCULO	PORCENTUAL													
FUENTE DE VERIFICACIÓN	LISTAS DE ASISTENCIA, BASE DE DATOS Y REGISTROS													
SENTIDO DEL INDICADOR	ASCENDENTE													
CONTRIBUCIÓN AL PED	04 ELEVAR LA CALIDAD DE LA EDUCACIÓN PARA IMPULSAR LA CREATIVIDAD, EL INGENIO, LAS COMPETENCIAS Y LOS VALORES FUNDAMENTALES DE LOS SONORENSES, POTENCIALIZANDO EL TALENTO													
DATOS	PROGRAMADO ORIGINAL						MODIFICADO							
	PRIMERO	SEGUNDO	TERCERO	CUARTO	ANUAL	PRIMERO	SEGUNDO	TERCERO	CUARTO	ANUAL	PRIMERO	SEGUNDO	TERCERO	CUARTO
META	0.00%	100%	100%	100%	100.00%	0.00%	100%	100%	100%	100.00%	0.00%	0.00%	0.00%	0.00%
NUMERADOR	0.00	6.00	7.00	6.00	19.00	0.00	6.00	7.00	6.00	19.00	0.00	0.00	0.00	0.00
DENOMINADOR	0.00	6.00	7.00	6.00	19.00	0.00	6.00	7.00	6.00	19.00	0.00	0.00	0.00	0.00



10-07-2020 16:11




Gobierno del
Estado de Sonora

GOBIERNO DEL ESTADO DE SONORA

INFORME DE AVANCE PROGRAMÁTICO 2020 POR INDICADOR

TRIMESTRE:
SEGUNDO

DEPENDENCIA / ENTIDAD	UNIVERSIDAD TECNOLÓGICA DE SAN LUIS RIO COLORADO															
UNIDAD ADMINISTRATIVA	UTSRC UNIVERSIDAD TECNOLÓGICA DE SAN LUIS RIO COLORADO															
CLAVE PROGRAMÁTICA	40872001002503E404E10459N2															
NOMBRE DEL INDICADOR	INVESTIGACIONES DEL CUERPO DOCENTE Y/O CUERPOS ACADÉMICOS															
DESCRIPCIÓN	PUBLICACIONES DE INVESTIGACIONES REALIZADAS EN REVISTAS CON ISSN, ISSN EN REVISTAS RECONOCIDAS POR COMACYT.															
MÉTODO DE CÁLCULO	(NUMERO DE PUBLICACIONES REALIZADAS / NUMERO DE PUBLICACIONES PROGRAMADAS) *100															
TIPO DE CÁLCULO	PORCENTUAL															
FUENTE DE VERIFICACIÓN	CONSTANCIAS, PORTADAS E INDICE DE LA REVISTA															
SENTIDO DEL INDICADOR	ASCENDENTE															
CONTRIBUCIÓN AL PED	04 ELEVAR LA CALIDAD DE LA EDUCACIÓN PARA IMPULSAR LA CREATIVIDAD, EL INGENIO, LAS COMPETENCIAS Y LOS VALORES FUNDAMENTALES DE LOS SONORENSES, POTENCIALIZANDO EL TALENTO															
DATOS	PROGRAMADO ORIGINAL						MODIFICADO									
	PRIMERO	SEGUNDO	TERCERO	CUARTO	ANUAL	PRIMERO	SEGUNDO	TERCERO	CUARTO	ANUAL	PRIMERO	SEGUNDO	TERCERO	CUARTO	ANUAL	% DE AVANCE TRIMESTRAL
META	100%	100%	100%	100%	100.00%	0.00%	0.00%	100%	100%	100.00%	0.00%	0.00%	0.00%	0.00%	100.00%	0.00%
NUMERADOR	530.00	530.00	530.00	530.00	4.00	0.00	0.00	2.00	2.00	4.00	0.00	0.00	1.00	0.00	0.00	0.00%
DENOMINADOR	530.00	530.00	530.00	530.00	4.00	0.00	0.00	2.00	2.00	4.00	0.00	0.00	0.00	0.00	0.00	0.00%
EVALUACIÓN CUALITATIVA																
EN EL PRIMER TRIMESTRE DEL 2020 NO SE PROGRAMÓ NINGUNA INVESTIGACIÓN YA QUE LOS CUERPOS ACADÉMICOS ESTÁN PREPARANDO SUS INVESTIGACIONES Y/O PONENCIAS PARA PUBLICARLAS EN CONGRESOS EN EL TERCER Y CUARTO TRIMESTRE. AUN ASI SE REALIZÓ UNA PUBLICACIÓN EN LA REVISTA DE COMPUTO AVANZADO ISSN 2531-2862 YA QUE LOS PROFESORES TRABAJAN DESDE EL COMIENZO DEL AÑO EN ESPERA DE LA AUTORIZACIÓN, EL PRESENTE INDICADOR EN ESTE TRIMESTRE QUEDA EN 1.																
DEPENDENCIA / ENTIDAD	UNIVERSIDAD TECNOLÓGICA DE SAN LUIS RIO COLORADO															
UNIDAD ADMINISTRATIVA	UTSRC UNIVERSIDAD TECNOLÓGICA DE SAN LUIS RIO COLORADO															
CLAVE PROGRAMÁTICA	40872001002503E404E10459N2															
NOMBRE DEL INDICADOR	PORCENTAJE DE SATISFACCIÓN SOBRE EL PROCESO DE PROGRAMACIÓN ACADÉMICO.															
DESCRIPCIÓN	ESTAR ESER ESTRATEGIAS QUE PERMITAN LA OPERACIÓN Y ORGANIZACIÓN DE LAS ACTIVIDADES DE LA PLANEACION CURRICULAR DE LOS PE DE CUERPO A LAS NECESIDADES DE FORMACION DE LOS ESTUDIANTES PARTIENDO DE SUS TRAYECTORIAS ESCOLARES, PERTINENCIA DE LOS PE Y LOS RECURSOS CON QUE CUENTA LA UNIVERSIDAD															
MÉTODO DE CÁLCULO	SATISFACCIÓN DEL CLIENTE SOBRE EL PROCESO = EL SERVICIO QUE SE ENTREGA A LOS CLIENTES															
TIPO DE CÁLCULO	PORCENTUAL															
FUENTE DE VERIFICACIÓN	ENCUESTAS DE SATISFACCIÓN, GRÁFICAS SOBRE NIVELES DE SATISFACCIÓN															
SENTIDO DEL INDICADOR	ASCENDENTE															
CONTRIBUCIÓN AL PED	04 ELEVAR LA CALIDAD DE LA EDUCACIÓN PARA IMPULSAR LA CREATIVIDAD, EL INGENIO, LAS COMPETENCIAS Y LOS VALORES FUNDAMENTALES DE LOS SONORENSES, POTENCIALIZANDO EL TALENTO															
DATOS	PROGRAMADO ORIGINAL						MODIFICADO									
	PRIMERO	SEGUNDO	TERCERO	CUARTO	ANUAL	PRIMERO	SEGUNDO	TERCERO	CUARTO	ANUAL	PRIMERO	SEGUNDO	TERCERO	CUARTO	ANUAL	% DE AVANCE TRIMESTRAL
META	100%	100%	100%	100%	100%	100%	100%	100%	100%	100%	0.00%	0.00%	0.00%	0.00%	100%	0.00%
NUMERADOR	530.00	530.00	530.00	530.00	530.00	530.00	530.00	530.00	530.00	530.00	530.00	530.00	530.00	530.00	530.00	100.00%
DENOMINADOR	530.00	530.00	530.00	530.00	530.00	530.00	530.00	530.00	530.00	530.00	530.00	530.00	530.00	530.00	530.00	100.00%
EVALUACIÓN CUALITATIVA																
SE CUMPLIÓ AL 100% (530/530) CON LO PROGRAMADO PARA EL SEGUNDO TRIMESTRE 2020																






Gobierno del
Estado de Sonora

GOBIERNO DEL ESTADO DE SONORA
INFORME DE AVANCE PROGRAMÁTICO 2020 POR INDICADOR

**TRIMESTRE:
SEGUNDO**

DEPENDENCIA / ENTIDAD		UNIVERSIDAD TECNOLÓGICA DE SAN LUIS RIO COLORADO																
UNIDAD ADMINISTRATIVA		UTSRC UNIVERSIDAD TECNOLÓGICA DE SAN LUIS RIO COLORADO																
CLAVE PROGRAMÁTICA		40872001002503E404E10459N2																
NOMBRE DEL INDICADOR		CAPACITACIÓN Y ACTUALIZACIÓN DEL PERSONAL DOCENTE																
DESCRIPCIÓN		NUMERO DE EVENTOS CALENDARIZADOS EN EL AÑO (CURSOS DE ACTUALIZACIÓN, TALLERES)																
MÉTODO DE CÁLCULO		NUMERO DE EVENTOS EFECTUADOS																
TIPO DE CÁLCULO		ABSOLUTO																
FUENTE DE VERIFICACIÓN		FICHAS TÉCNICAS Y RECONOCIMIENTOS																
SENTIDO DEL INDICADOR		ASCENDENTE																
CONTRIBUCIÓN AL PED		04 ELEVAR LA CALIDAD DE LA EDUCACIÓN PARA IMPULSAR LA CREATIVIDAD, EL INGENIO, LAS COMPETENCIAS Y LOS VALORES FUNDAMENTALES DE LOS SONRENSES, POTENCIALIZANDO EL TALENTO																
DATOS		PROGRAMADO ORIGINAL						MODIFICADO						REALIZADO		% DE AVANCE TRIMESTRAL		
		PRIMERO	SEGUNDO	TERCERO	CUARTO	ANUAL	PRIMERO	SEGUNDO	TERCERO	CUARTO	ANUAL	PRIMERO	SEGUNDO	TERCERO	CUARTO		TERCERO	CUARTO
META		0.00	4.00	1.00	1.00	6.00	0.00	4.00	4.00	1.00	6.00	0.00	4.00	4.00	1.00	7.00	0.00	0.00
DENOMINADOR		0.00	4.00	1.00	1.00	6.00	0.00	4.00	4.00	1.00	6.00	0.00	4.00	4.00	1.00	7.00	0.00	0.00
175.00%																		
EVALUACIÓN CUALITATIVA		CAPACITACIONES Y ACTUALIZACIONES DEL 2DO TRIMESTRE ABRIL, MAYO Y JUNIO DE 2020.																
QUEDANDO DE LA SIGUIENTE MANERA :		3 EN MAYO																
		4 EN JUNIO																
LOGRANDO REBASAR LA META PROGRAMADA.																		
DEPENDENCIA / ENTIDAD		UNIVERSIDAD TECNOLÓGICA DE SAN LUIS RIO COLORADO																
UNIDAD ADMINISTRATIVA		UTSRC UNIVERSIDAD TECNOLÓGICA DE SAN LUIS RIO COLORADO																
CLAVE PROGRAMÁTICA		40872001002503E404E10459N2																
NOMBRE DEL INDICADOR		EVENTOS ACADÉMICOS																
DESCRIPCIÓN		NUMERO DE EVENTOS PROGRAMADOS EN EL AÑO (CONFERENCIAS, VISITAS GUIADAS, CONGRESOS, CELEBRACIONES)																
MÉTODO DE CÁLCULO		NUMERO DE EVENTOS REALIZADOS																
TIPO DE CÁLCULO		ABSOLUTO																
FUENTE DE VERIFICACIÓN		FICHAS TÉCNICAS																
SENTIDO DEL INDICADOR		ASCENDENTE																
CONTRIBUCIÓN AL PED		04 ELEVAR LA CALIDAD DE LA EDUCACIÓN PARA IMPULSAR LA CREATIVIDAD, EL INGENIO, LAS COMPETENCIAS Y LOS VALORES FUNDAMENTALES DE LOS SONRENSES, POTENCIALIZANDO EL TALENTO																
DATOS		PROGRAMADO ORIGINAL						MODIFICADO						REALIZADO		% DE AVANCE TRIMESTRAL		
		PRIMERO	SEGUNDO	TERCERO	CUARTO	ANUAL	PRIMERO	SEGUNDO	TERCERO	CUARTO	ANUAL	PRIMERO	SEGUNDO	TERCERO	CUARTO		TERCERO	CUARTO
META		5.00	1.00	4.00	5.00	15.00	5.00	1.00	1.00	4.00	15.00	5.00	4.00	4.00	5.00	5.00	0.00	0.00
NUMERADOR		5.00	1.00	4.00	5.00	15.00	5.00	1.00	1.00	4.00	15.00	5.00	4.00	4.00	5.00	5.00	0.00	0.00
500.00%																		





Gobierno del
Estado de Sonora

GOBIERNO DEL ESTADO DE SONORA
INFORME DE AVANCE PROGRAMÁTICO 2020 POR INDICADOR


TRIMESTRE:
SEGUNDO

EVALUACIÓN CUALITATIVA
SE CUMPLIERON CON 5 EVENTOS DE ABRIL A JUNIO 2020
1.- VISTA A LABORATORIO DE ESPECIALIZACIÓN PARA REALIZAR PRUEBAS A RESPIRATORIO ARTIFICIAL
2.- REUNIÓN DE ARRANQUE DE ESTADIAS DE INGENIERIA
3.- CIENCIA DE DATOS Y ADMINISTRACIÓN EN TIEMPOS DE PANDEMIA
4.- PANEL VIRTUAL DESDE ASPIRANTE HASTA TALENTO
5.- DE CARA A CARA CON EL COVID 19
TAMBIEN HUBO ALGUNAS AFECTACIONES EN EVENTOS ACADÉMICOS POR EL COVID-19, SIN EMBARGO HAY EVENTOS PENDIENTES QUE SE REALIZARÁN EN MESES POSTERIORES, A LA CONTINGENCIA.

DEPENDENCIA / ENTIDAD	UNIVERSIDAD TECNOLÓGICA DE SAN LUIS RIO COLORADO															
	UNIDAD ADMINISTRATIVA	UTSRC UNIVERSIDAD TECNOLÓGICA DE SAN LUIS RIO COLORADO														
CLAVE PROGRAMÁTICA	40872001002503E404E10459N2															
NOMBRE DEL INDICADOR	PLANEACION, DESARROLLO Y EVALUACIÓN DEL PROCESO ENSEÑANZA-APRENDIZAJE															
DESCRIPCIÓN	ESTE INDICADOR MIDE LA EFECTIVIDAD DEL PROCESO ENSEÑANZA-APRENDIZAJE															
MÉTODO DE CÁLCULO	(NUMERO DE ALUMNOS REPROBADOS EN EL CUATRIMESTRE / NUMERO DE ALUMNOS INSCRITOS															
TIPO DE CÁLCULO	PORCENTUAL															
FUENTE DE VERIFICACIÓN	SISTEMA DE GESTION ESCOLAR EN EL APARTADO DE ALUMNOS REPROBADOS Y ALUMNOS															
SENTIDO DEL INDICADOR	DESCENDENTE															
CONTRIBUCIÓN AL PED	04 ELEVAR LA CALIDAD DE LA EDUCACIÓN PARA IMPULSAR LA CREATIVIDAD, EL INGENIO, LAS COMPETENCIAS Y LOS VALORES FUNDAMENTALES DE LOS SONORENSES, POTENCIALIZANDO EL TALENTO															
DATOS	PROGRAMADO ORIGINAL				MODIFICADO				REALIZADO				% DE AVANCE TRIMESTRAL			
	PRIMERO	SEGUNDO	TERCERO	ANUAL	PRIMERO	SEGUNDO	TERCERO	ANUAL	PRIMERO	SEGUNDO	TERCERO	ANUAL		PRIMERO	SEGUNDO	TERCERO
META	0.00%	2.97%	2.99%	3%	0.00%	2.97%	2.98%	3%	0.00%	2.97%	2.98%	3%	0.00%	2.32%	0.00%	0.00%
NUMERADOR	0.00	32.00	29.00	39.00	0.00	32.00	26.00	39.00	0.00	39.00	26.00	39.00	0.00	25.00	0.00	0.00
DENOMINADOR	0.00	1079.00	972.00	1300.00	0.00	1079.00	972.00	1300.00	0.00	1300.00	972.00	1300.00	0.00	1079.00	0.00	0.00

EVALUACIÓN CUALITATIVA
EL INDICADOR ES EL INDICE DE REPROBACIÓN CUATRIMESTRAL. SE CONSIDERA LA INFORMACIÓN AL CIERRE CUATRIMESTRAL DE ABRIL, DONDE SE DIERON 25 BAJAS POR REPROBACIÓN DE UNA MATRICULA TOTAL DE 1079 ESTUDIANTES, LO QUE NOS DA UN 2.23% DE REPROBACIÓN.





INFORME DE AVANCE DEL PROGRAMA OPERATIVO ANUAL 2020

Gobierno del Estado de Sonora

CLAVE	NOMBRE DEL INDICADOR	UNI. MEDIDA	TIPO META	VAL. ACUM.	DATOS		PROGRAMADO ORIGINAL		MODIFICADO		REALIZADO		% DE AVANCE ANUAL
					P	NO	ANUAL	ANUAL	ANUAL	ANUAL	ANUAL	ANUAL	

DEPENDENCIA / ENTIDAD 72 UNIVERSIDAD TECNOLÓGICA DE SAN LUIS RIO COLORADO

UNIDAD ADMINISTRATIVA 001 UTSRC UNIVERSIDAD TECNOLÓGICA DE SAN LUIS RIO COLORADO

EMPLEO EDUCACIÓN SUPERIOR DE CALIDAD PARA EL DESARROLLO

287 COORDINACIÓN ADMINISTRATIVA

PROGRAMA DE CONTROL DE RECURSOS, ADQUISICIONES Y NOMINAS

	PESOS	P	NO	META	100%	100%	MODIFICADO		REALIZADO		0.00%
							NUM	DEN	NUM	DEN	
							100%	100%	0.00	0.00	
							10027362.45	10027362.45	0.00	0.00	
							10027362.45	10027362.45	0.00	0.00	

EVALUACIÓN CUALITATIVA

459	COORDINACIÓN ACADÉMICA	ALUMNO	P	SI	META	95.05%	95.05%	MODIFICADO		REALIZADO		0.00%
								NUM	DEN	NUM	DEN	
							346.00	346.00	0.00	0.00		
							364.00	364.00	0.00	0.00		

EVALUACIÓN CUALITATIVA

	INDICE DE CAPTACIÓN	ASPIRANTE	P	NO	META	100%	100%	MODIFICADO		REALIZADO		0.00%
								NUM	DEN	NUM	DEN	
							330.00	330.00	0.00	0.00		
							330.00	330.00	0.00	0.00		

EVALUACIÓN CUALITATIVA

	FOMENTO DE LAS ACTIVIDADES CULTURALES Y DEPORTIVAS	EVENTO	P	SI	META	100.00%	100.00%	MODIFICADO		REALIZADO		0.00%
								NUM	DEN	NUM	DEN	
							19.00	19.00	0.00	0.00		
							19.00	19.00	0.00	0.00		

EVALUACIÓN CUALITATIVA

	INVESTIGACIONES DEL CUERPO DOCENTE Y/O CUERPOS ACADÉMICOS	PUBLICACIÓN	P	SI	META	100.00%	100.00%	MODIFICADO		REALIZADO		0.00%
								NUM	DEN	NUM	DEN	
							4.00	4.00	0.00	0.00		
							4.00	4.00	0.00	0.00		

EVALUACIÓN CUALITATIVA


	PORCENTAJE DE SATISFACCIÓN SOBRE EL PROCESO DE PROGRAMACIÓN ACADÉMICO	ENCUESTA	P	NO	META	100%	100%	MODIFICADO		REALIZADO		0.00%
								NUM	DEN	NUM	DEN	
							530.00	530.00	0.00	0.00		
							530.00	530.00	0.00	0.00		

EVALUACIÓN CUALITATIVA

	CAPACITACIÓN Y ACTUALIZACIÓN DEL PERSONAL DOCENTE	CURSO	A	SI	META	6.00	6.00	MODIFICADO		REALIZADO		0.00%
								NUM	DEN	NUM	DEN	
							6.00	6.00	0.00	0.00		
							6.00	6.00	0.00	0.00		

EVALUACIÓN CUALITATIVA





INFORME DE AVANCE DEL PROGRAMA OPERATIVO ANUAL 2020

Gobierno del Estado de Sonora

CLAVE	NOMBRE DEL INDICADOR	UNI. MEDIDA	TIPO META	VAL. ACUM.	DATOS		PROGRAMADO ORIGINAL		MODIFICADO		REALIZADO		% DE AVANCE ANUAL
					SI	NO	ANUAL	ANUAL	ANUAL	ANUAL	ANUAL	ANUAL	

DEPENDENCIA / ENTIDAD 72 UNIVERSIDAD TECNOLÓGICA DE SAN LUIS RIO COLORADO

EVENTOS ACADÉMICOS	EVENTO	A	SI	META NUM	META DEN	15.00	15.00	15.00	15.00	0.00	0.00	0.00%

PLANEACION, DESARROLLO Y EVALUACIÓN DEL PROCESO ENSEÑANZA-APRENDIZAJE	ALUMNO	P	NO	META NUM	META DEN	3%	39.00	1300.00	3%	39.00	1300.00	0.00	0.00	0.00%





Gobierno del Estado de Sonora

GOBIERNO DEL ESTADO DE SONORA
INFORME DE AVANCE PROGRAMÁTICO 2020

ETCA-III-04
TRIMESTRE: SEGUNDO

CLAVE	NOMBRE DEL INDICADOR	UNID. MEDIDA	TIPO META	VAL. ACUM.	PROGRAMADO ORIGINAL				MODIFICADO				REALIZADO				% DE AVANCE TRIMESTRAL
					PRIMERO	SEGUNDO	TERCERO	CUARTO	ANUAL	PRIMERO	SEGUNDO	TERCERO	CUARTO	ANUAL	PRIMERO	SEGUNDO	

DEPENDENCIA / ENTIDAD 72 UNIVERSIDAD TECNOLÓGICA DE SAN LUIS RIO COLORADO

UNIDAD ADMINISTRATIVA 001 UTSRC UNIVERSIDAD TECNOLÓGICA DE SAN LUIS RIO COLORADO

ÍTEM	MO	MET	SI	NO	P	DESCRIPCIÓN	PRIMERO	SEGUNDO	TERCERO	CUARTO	ANUAL	PRIMERO	SEGUNDO	TERCERO	CUARTO	ANUAL	PRIMERO	SEGUNDO	TERCERO	CUARTO	ANUAL	% DE AVANCE TRIMESTRAL	
287						COORDINACIÓN ADMINISTRATIVA																	
						PROGRAMA DE CONTROL DE RECURSOS, ADQUISICIONES Y NOMINAS	9954960.28	10049194.35	11879797.81	10027362.45	10027362.45	9954960.28	10049194.35	11879797.81	10027362.45	10027362.45	9954960.28	6977380.16	7895243.91	0.00	0.00	0.00	78.55%
							9954960.28	10049194.35	11879797.81	10027362.45	10027362.45	9954960.28	10049194.35	11879797.81	10027362.45	10027362.45	9954960.28	6977380.16	7895243.91	0.00	0.00	0.00	78.55%

DERIVADO DE LA CONTINGENCIA SANITARIA, LA UNIVERSIDAD NO HA OPERADO PRESENCIALMENTE EN LAS INSTALACIONES, POR LO TANTO, LOS GASTOS DE OPERACIÓN (ELECTRICIDAD, AGUA), LOS SERVICIOS BÁSICOS, CONSUMIBLES Y GASTOS DE TRASLADO Y VIÁTICOS, NO HAN SUFRIDO AFECTACIONES IMPORTANTES AL PRESUPUESTO.

459 COORDINACIÓN ACADÉMICA

ÍTEM	MO	MET	SI	NO	P	DESCRIPCIÓN	PRIMERO	SEGUNDO	TERCERO	CUARTO	ANUAL	PRIMERO	SEGUNDO	TERCERO	CUARTO	ANUAL	PRIMERO	SEGUNDO	TERCERO	CUARTO	ANUAL	% DE AVANCE TRIMESTRAL	
						PORCENTAJE DE ALUMNOS QUE TERMINAN ESTADIAS	0.00	0.00	0.00	0.00	95.05%	0.00%	0.00%	0.00%	0.00%	95.05%	0.00%	0.00%	0.00%	0.00%	0.00%	0.00%	0.00%
							0.00	0.00	0.00	0.00	346.00	0.00	0.00	0.00	0.00	228.00	946.00	0.00	0.00	0.00	0.00	0.00	0.00%
							0.00	0.00	0.00	0.00	364.00	0.00	0.00	0.00	0.00	240.00	364.00	0.00	0.00	0.00	0.00	0.00	0.00%

EN MARZO Y JUNIO 2020 EL NUMERADOR Y DENOMINADOR SIGUEN QUEDANDO EN CEROS, YA QUE LOS ALUMNOS INICIARON ESTADIAS EN EL MES DE MAYO Y TERMINARON EN AGOSTO POR TAL MOTIVO SERIA HASTA SEPTIEMBRE CUANDO CAMBIARIA LA ESTADISTICA.

INDICE DE CAPTACION

ÍTEM	MO	MET	SI	NO	P	DESCRIPCIÓN	PRIMERO	SEGUNDO	TERCERO	CUARTO	ANUAL	PRIMERO	SEGUNDO	TERCERO	CUARTO	ANUAL	PRIMERO	SEGUNDO	TERCERO	CUARTO	ANUAL	% DE AVANCE TRIMESTRAL	
						ASPIRANTE	0.00%	0.00%	0.00%	0.00%	100%	0.00%	0.00%	0.00%	0.00%	100%	0.00%	0.00%	0.00%	0.00%	0.00%	0.00%	0.00%
							0.00	0.00	0.00	0.00	330.00	0.00	0.00	0.00	0.00	330.00	0.00	0.00	0.00	0.00	0.00	0.00	0.00%
							0.00	0.00	0.00	0.00	330.00	0.00	0.00	0.00	0.00	330.00	0.00	0.00	0.00	0.00	0.00	0.00	0.00%

NO SE TIENE PROGRAMADO META PARA ESTE PERIODO, YA QUE EL PERIODO DE CAPTACION ES EN SEPTIEMBRE

FOMENTO DE LAS ACTIVIDADES CULTURALES Y DEPORTIVAS

ÍTEM	MO	MET	SI	NO	P	DESCRIPCIÓN	PRIMERO	SEGUNDO	TERCERO	CUARTO	ANUAL	PRIMERO	SEGUNDO	TERCERO	CUARTO	ANUAL	PRIMERO	SEGUNDO	TERCERO	CUARTO	ANUAL	% DE AVANCE TRIMESTRAL	
						EVENTO	0.00%	0.00%	0.00%	0.00%	100.00%	0.00%	0.00%	0.00%	0.00%	100.00%	0.00%	0.00%	0.00%	0.00%	0.00%	0.00%	0.00%
							0.00	0.00	0.00	0.00	19.00	0.00	0.00	0.00	0.00	19.00	0.00	0.00	0.00	0.00	0.00	0.00	0.00%
							0.00	0.00	0.00	0.00	19.00	0.00	0.00	0.00	0.00	19.00	0.00	0.00	0.00	0.00	0.00	0.00	0.00%

POR MOTIVOS DE CORONAVIRUS QUE ESTA EN ESTOS MOMENTOS EN TODO EL MUNDO NUESTRAS ACTIVIDADES DEPORTIVAS Y CULTURALES SE PARARON DESDE EL MES DE MARZO YA QUE PARA PREVENIR LA EXPANSION DEL VIRUS SE TOMARON LAS MEDIDAS DE SUSPENDER HASTA NUEVO AVISO.

INVESTIGACIONES DEL CUERPO DOCENTE Y/O CUERPOS ACADÉMICOS

ÍTEM	MO	MET	SI	NO	P	DESCRIPCIÓN	PRIMERO	SEGUNDO	TERCERO	CUARTO	ANUAL	PRIMERO	SEGUNDO	TERCERO	CUARTO	ANUAL	PRIMERO	SEGUNDO	TERCERO	CUARTO	ANUAL	% DE AVANCE TRIMESTRAL	
						PUBLICACIÓN	0.00%	0.00%	0.00%	0.00%	100.00%	0.00%	0.00%	0.00%	0.00%	100.00%	0.00%	0.00%	0.00%	0.00%	0.00%	0.00%	0.00%
							0.00	0.00	0.00	0.00	4.00	0.00	0.00	0.00	0.00	4.00	0.00	0.00	0.00	0.00	0.00	0.00	0.00%
							0.00	0.00	0.00	0.00	4.00	0.00	0.00	0.00	0.00	4.00	0.00	0.00	0.00	0.00	0.00	0.00	0.00%

EN EL PRIMER TRIMESTRE DEL 2020 NO SE PROGRAMÓ NINGUNA INVESTIGACIÓN Y QUE LOS CUERPOS ACADÉMICOS ESTÁN PREPARANDO SUS INVESTIGACIONES Y/O PONENCIAS PARA PUBLICARLAS EN CONGRESOS EN EL TERCER Y CUARTO TRIMESTRE, AUNASI SE REALIZO UNA SUBEVALUACIÓN EN LA REVISTA DE COMPLETO AVANZADO ISSN 2631-2852 YA QUE LOS PROFESORES TRABAJAN DESDE EL COMIENZO DEL AÑO EN ESPERA DE LA AUTORIZACIÓN DEL PRESENTE INDICADOR EN ESTE TRIMESTRE QUEDA EN 1.

PORCENTAJE DE SATISFACCIÓN SOBRE EL PROCESO DE PROGRAMACIÓN ACADÉMICO

ÍTEM	MO	MET	SI	NO	P	DESCRIPCIÓN	PRIMERO	SEGUNDO	TERCERO	CUARTO	ANUAL	PRIMERO	SEGUNDO	TERCERO	CUARTO	ANUAL	PRIMERO	SEGUNDO	TERCERO	CUARTO	ANUAL	% DE AVANCE TRIMESTRAL	
						ENCUESTA	100%	100%	100%	100%	100%	100%	100%	100%	100%	100%	100%	100%	100%	100%	100%	100%	100.00%
							530.00	530.00	530.00	530.00	530.00	530.00	530.00	530.00	530.00	530.00	530.00	530.00	530.00	530.00	530.00	530.00	100.00%
							530.00	530.00	530.00	530.00	530.00	530.00	530.00	530.00	530.00	530.00	530.00	530.00	530.00	530.00	530.00	530.00	100.00%

SE CUMPLIO AL 100% (530/530) CON LO PROGRAMADO PARA EL SEGUNDO TRIMESTRE 2020

CAPTACION Y ACTUALIZACIÓN DEL PERSONAL DOCENTE

ÍTEM	MO	MET	SI	NO	P	DESCRIPCIÓN	PRIMERO	SEGUNDO	TERCERO	CUARTO	ANUAL	PRIMERO	SEGUNDO	TERCERO	CUARTO	ANUAL	PRIMERO	SEGUNDO	TERCERO	CUARTO	ANUAL	% DE AVANCE TRIMESTRAL	
						CURSO	0.00	4.00	1.00	1.00	6.00	0.00	4.00	1.00	1.00	6.00	0.00	6.00	0.00	0.00	0.00	6.00	0.00
							0.00	4.00	1.00	1.00	6.00	0.00	4.00	1.00	1.00	6.00	0.00	6.00	0.00	0.00	0.00	6.00	0.00
							0.00	4.00	1.00	1.00	6.00	0.00	4.00	1.00	1.00	6.00	0.00	6.00	0.00	0.00	0.00	6.00	0.00





Gobierno del Estado de Sonora

ETCA-III-04

TRIMESTRE: SEGUNDO

INFORME DE AVANCE PROGRAMÁTICO 2020

Gobierno del Estado de Sonora

CLAVE	NOMBRE DEL INDICADOR	UNID. MEDIDA	TIPO META	VAL. ACUM.	DATOS	PROGRAMADO ORIGINAL				MODIFICADO				REALIZADO				% DE AVANCE TRIMESTRAL
						PRIMERO	SEGUNDO	TERCERO	CUARTO	ANUAL	PRIMERO	SEGUNDO	TERCERO	CUARTO	ANUAL	PRIMERO	SEGUNDO	

DEPENDENCIA / ENTIDAD 72 UNIVERSIDAD TECNOLÓGICA DE SAN LUIS RIO COLORADO

EVALUACIÓN CUALITATIVA

CAPACITACIONES Y ACTUALIZACIONES DEL 2DO TRIMESTRE ABRIL, MAYO Y JUNIO DE 2020 QUEDANDO DE LA SIGUIENTE MANERA:

3 EN MAYO

4 EN JUNIO

LOGRANDO REBASAR LA META PROGRAMADA.

EVENTOS ACADÉMICOS	EVENUTO	A	SI	MET	PROGRAMADO ORIGINAL				MODIFICADO				REALIZADO				% DE AVANCE TRIMESTRAL			
					PRIMERO	SEGUNDO	TERCERO	CUARTO	ANUAL	PRIMERO	SEGUNDO	TERCERO	CUARTO	ANUAL	PRIMERO	SEGUNDO		TERCERO	CUARTO	
					5.00	1.00	4.00	5.00	15.00	5.00	1.00	4.00	5.00	15.00	5.00	5.00	5.00	5.00	5.00	500.00%

EVALUACIÓN CUALITATIVA

SE CUMPLIERON CON 5 EVENTOS DE ABRIL A JUNIO 2020


- 1.- VISITA A LABORATORIO DE ESPECIALIZACIÓN PARA REALIZAR PRUEBAS A RESPIRATORIO ARTIFICIAL
- 2.- REUNION DE DATOS Y MONITOREO EN TIEMPOS DE PANDEMIA
- 3.- REUNION DE DATOS Y MONITOREO EN TIEMPOS DE PANDEMIA
- 4.- PANEL VIRTUAL DESDE ASPIRANTE HASTA TALENTO
- 5.- DE CARA A CARA CON EL COVID-19

TAMBIEN HUBO ALGUNAS AFECTACIONES EN EVENTOS ACADÉMICOS POR EL COVID-19, SIN EMBARGO HAY EVENTOS PENDIENTES QUE SE REALIZARÁN EN MESES POSTERIORES, A LA CONTINGENCIA.

EVALUACIÓN DEL PROCESO ENSEÑANZA-APRENDIZAJE	ALUMNO	P	NO	MET	PROGRAMADO ORIGINAL				MODIFICADO				REALIZADO				% DE AVANCE TRIMESTRAL			
					PRIMERO	SEGUNDO	TERCERO	CUARTO	ANUAL	PRIMERO	SEGUNDO	TERCERO	CUARTO	ANUAL	PRIMERO	SEGUNDO		TERCERO	CUARTO	
					0.00%	2.97%	2.98%	3%	3%	3%	2.97%	2.98%	3%	3%	0.00%	2.32%	0.00%	0.00%	0.00%	100.00%
					0.00	32.00	29.00	39.00	39.00	39.00	32.00	29.00	39.00	39.00	0.00	25.00	0.00	0.00	0.00	100.00%
					0.00	1079.00	972.00	1300.00	1300.00	1300.00	1079.00	972.00	1300.00	1300.00	0.00	1079.00	0.00	0.00	0.00	100.00%

EVALUACIÓN CUALITATIVA

EL INDICADOR ES EL ÍNDICE DE REPROBACIÓN CUATRIMESTRAL. SE CONSIDERA LA INFORMACIÓN AL CIERRE CUATRIMESTRAL DE ABRIL, DONDE SE DIERON 25 BAJAS POR REPROBACIÓN DE UNA MATRÍCULA TOTAL DE 1079 ESTUDIANTES, LO QUE NOS DA UN 2.23% DE REPROBACIÓN.




Estado de Situación Financiera
Indicadores de Postura Fiscal
 Del 01 de Enero al 30 de Junio de 2020

ETCA-IV-01


TRIMESTRE: Segundo

Concepto	Estimado Original Anual	Devengado	Pagado 3
I. Ingresos Presupuestarios (I= 1 + 2)	43,569,003.20	17,867,656.57	17,867,656.57
1. Ingresos Gobierno del Estado 1			
2. Ingresos Sector Paraestatal 1	43,569,003.20	17,867,656.57	17,867,656.57
II. Egresos Presupuestarios (II= 3+4)	43,569,003.20	14,872,624.07	14,872,624.07
3. Egresos del Gobierno de la Entidad Federativa 2			
4. Egresos del Sector Paraestatal 2	43,569,003.20	14,872,624.07	14,872,624.07
III. Balance Presupuestario (Superávit o Déficit) (III= I-II)	0.00	2,995,032.50	2,995,032.50
Concepto	Estimado Original Anual	Devengado	Pagado 3
III. Balance Presupuestario (Superávit o Déficit)	0.00	2,995,032.50	2,995,032.50
IV. Interés, Comisiones y Gastos de la Deuda			
V. Balance Primario (superávit o Déficit) (V= III-IV)	0.00	2,995,032.50	2,995,032.50
Concepto	Estimado Original Anual	Devengado	Pagado 3
A. Financiamiento			
B. Amortización de la Deuda			
C. Endeudamiento o Desendeudamiento (C=A-B)	0.00	0.00	0.00

"Bajo protesta de decir verdad declaramos que los Estados Financieros y sus Notas, son razonablemente correctos y son responsabilidad del emisor"


 Lic. Salvador Raul Gonzalez Valenzuela
 Rector


 LCP Servando Sanchez Carrizoza
 Director Administración y Finanzas


 Universidad Tecnológica
 de San Luis Río Colorado

UNIVERSIDAD TECNOLÓGICA DE SAN LUIS RIO COLORADO

ETCA-IV-02

Balance Presupuestario - LDF

Del 01 de Enero al 30 de Junio de 2020

(PESOS)

TRIMESTRE: Segundo

Concepto (c)	Estimado/ Aprobado (d)	Devengado	Recaudado/ Pagado
A. Ingresos Totales (A = A1+A2+A3)	43,569,003	17,867,657	17,867,657
A1. Ingresos de Libre Disposición	3,352,317	1,480,843	1,480,843
A2. Transferencias Federales Etiquetadas	40,216,686	16,386,813	16,386,813
A3. Financiamiento Neto	-	-	-
B. Egresos Presupuestarios¹ (B = B1+B2)	43,569,003	14,872,624	14,872,624
B1. Gasto No Etiquetado (sin incluir Amortización de la Deuda Pública)	43,569,003	14,872,624	14,872,624
B2. Gasto Etiquetado (sin incluir Amortización de la Deuda Pública)	-	-	-
C. Remanentes del Ejercicio Anterior (C = C1 + C2)	-	-	-
C1. Remanentes de Ingresos de Libre Disposición aplicados en el periodo	-	-	-
C2. Remanentes de Transferencias Federales Etiquetadas aplicados en el periodo	-	-	-
I. Balance Presupuestario (I = A - B + C)	-	2,995,033	2,995,033
II. Balance Presupuestario sin Financiamiento Neto (II = I - A3)	-	2,995,033	2,995,033
III. Balance Presupuestario sin Financiamiento Neto y sin Remanentes del Ejercicio Anterior (III= II - C)	-	2,995,033	2,995,033

Concepto	Aprobado	Devengado	Pagado
E. Intereses, Comisiones y Gastos de la Deuda (E = E1+E2)	-	-	-
E1. Intereses, Comisiones y Gastos de la Deuda con Gasto No Etiquetado	-	-	-
E2. Intereses, Comisiones y Gastos de la Deuda con Gasto Etiquetado	-	-	-
IV. Balance Primario (IV = III + E)	-	2,995,033	2,995,033

Concepto	Estimado/ Aprobado	Devengado	Recaudado/ Pagado
F. Financiamiento (F = F1 + F2)	-	-	-
F1. Financiamiento con Fuente de Pago de Ingresos de Libre Disposición	-	-	-
F2. Financiamiento con Fuente de Pago de Transferencias Federales Etiquetadas	-	-	-
G. Amortización de la Deuda (G = G1 + G2)	-	-	-
G1. Amortización de la Deuda Pública con Gasto No Etiquetado	-	-	-
G2. Amortización de la Deuda Pública con Gasto Etiquetado	-	-	-
A3. Financiamiento Neto (A3 = F - G)	-	-	-

UNIVERSIDAD TECNOLÓGICA DE SAN LUIS RIO COLORADO

ETCA-IV-02

Balance Presupuestario - LDF

Del 01 de Enero al 30 de Junio de 2020


(PESOS)


TRIMESTRE: Segundo

Concepto	Estimado/ Aprobado	Devengado	Recaudado/ Pagado
A1. Ingresos de Libre Disposición	3,352,317	1,480,843	1,480,843
A3.1 Financiamiento Neto con Fuente de Pago de Ingresos de Libre Disposición (A3.1 = F1 - G1)	-	-	-
F1. Financiamiento con Fuente de Pago de Ingresos de Libre Disposición	-	-	-
G1. Amortización de la Deuda Pública con Gasto No Etiquetado	-	-	-
B1. Gasto No Etiquetado (sin incluir Amortización de la Deuda Pública)	43,569,003	14,872,624	14,872,624
C1. Remanentes de Ingresos de Libre Disposición aplicados en el período	-	-	-
V. Balance Presupuestario de Recursos Disponibles (V = A1 + A3.1 - B1 + C1)	40,216,686	13,391,781	13,391,781
VI. Balance Presupuestario de Recursos Disponibles sin Financiamiento Neto (VI = V - A3.1)	40,216,686	13,391,781	13,391,781

Concepto	Estimado/ Aprobado	Devengado	Recaudado/ Pagado
A2. Transferencias Federales Etiquetadas	40,216,686	16,386,813	16,386,813
A3.2 Financiamiento Neto con Fuente de Pago de Transferencias Federales Etiquetadas (A3.2 = F2 - G2)	-	-	-
F2. Financiamiento con Fuente de Pago de Transferencias Federales Etiquetadas	-	-	-
G2. Amortización de la Deuda Pública con Gasto Etiquetado	-	-	-
B2. Gasto Etiquetado (sin incluir Amortización de la Deuda Pública)	-	-	-
C2. Remanentes de Transferencias Federales Etiquetadas aplicados en el período	-	-	-
VII. Balance Presupuestario de Recursos Etiquetados (VII = A2 + A3.2 - B2 + C2)	40,216,686	16,386,813	16,386,813
VIII. Balance Presupuestario de Recursos Etiquetados sin Financiamiento Neto (VIII = VII - A3.2)	40,216,686	16,386,813	16,386,813


Lic. Salvador Raul Gonzalez Valenzuela
Rector


LCP Servando Sanchez Carrizoza
Director Administración y Finanzas



UNIVERSIDAD TECNOLÓGICA DE SAN LUIS RIO COLORADO

ETCA-IV-03

Relación de Cuentas Bancarias Productivas Específicas


Del 01 de Enero al 30 de Junio de 2020


(pesos)

TRIMESTRE: Segundo

Fondo, Programa o Convenio	Datos de la Cuenta Bancaria	
	Institución Bancaria	Número de Cuenta
1 PROGRAMA FEDERAL	BANCO SANTANDER (MEXICO),S.A.	18-00007118-8
2 FAMES	BANCO SANTANDER (MEXICO),S.A.	18-00005868-6
3 PRODEP	BANCO NACIONAL DE MEXICO,S.A	7009/4792353
4 PFCE	BANCO SANTANDER (MEXICO),S.A.	18-00012545-8
5 PRODEP	BANCO SANTANDER (MEXICO),S.A.	18-00012942-9
6		
7		
8		
9		
10		

"Bajo protesta de decir verdad declaramos que los Estados Financieros y sus Notas, son razonablemente correctos y son responsabilidad del emisor"


 Lic. Salvador Raul Gonzalez Valenzuela
 Rector


 LCP Servando Sanchez Carrizoza
 Director Administración y Finanzas


UNIVERSIDAD TECNOLÓGICA DE SAN LUIS RIO COLORADO
 Relación de Bienes Muebles e Inmuebles que Componen su Patrimonio
 Al 30 de Junio de 2020
 (pesos)


ETCA-IV-04


TRIMESTRE: Segundo

	Código	Descripción del Bien	Valor en Libros
	BIENES MUEBLES		
1	311302005		351,568.07
2	311301009		4,084,271.84
3	311303000		8,890,273.24
4			
5			
6			
7			
8			
9			
	BIENES INMUEBLES		
	TERRENOS		
10	311302002		21,069,985.25
11			
	EDIFICIOS		
12	311302001	EDIFICIO	21,310,528.63
13	311302003	EDIFICIO BIBLIOTECA	13,070,141.01
14	311302004	EDIFICIO LABORATORIO	13,471,324.29
15	311302006	EDIFICIO UD2	19,832,394.79
	Y DEMAS INMUEBLES		

Bajo protesta de decir verdad declaramos que los Estados Financieros y sus Notas, son razonablemente correctos y son responsabilidad del emisor


 Lic. Salvador Raul Gonzalez Valenzuela
 Rector


 LCP Servando Sanchez Carrizoza
 Director Administracion y Finanzas



**SISTEMA ESTATAL DE EVALUACIÓN
DEPENDENCIA / ENTIDAD: UNIVERSIDAD TECNOLÓGICA DE SAN LUIS RÍO COLORADO
ANÁLISIS DE VARIACIONES PROGRAMÁTICAS-PRESUPUESTAL**

TRIMESTRE: SEGUNDO DE 2020

Al 30 de junio de 2020

PRESUPUESTO DE INGRESOS PARA EL EJERCICIO DE 2020

Se autoriza el presupuesto de ingresos de esta universidad en la Primera Sesión Ordinaria de Consejo del 2020. El monto autorizado es por la cantidad de \$41,908,314.89 (son: Cuarenta y un millones novecientos ocho mil trescientos catorce pesos 89/100 mn). Monto que se desglosa en el siguiente recuadro.

Origen	Monto
Subsidio Federal	\$ 18,010,814.00
Subsidio Estatal	\$ 19,872,344.00
Ingresos Propios	\$ 3,352,317.00
Programa de Fortalecimiento de la Calidad Educativa PFCE	\$ 409,035.00
Proyecto Procesos Alimentarios. Universidad de Nottingham	\$ 233,804.89
Programa para el Desarrollo Profesional Docente PRODEP	\$ 30,000.00
Total	\$41,908,314.89

AMPLIACIÓN DEL RECURSO ESTATAL 2020

Se solicita con el oficio No. R015/2020 la adecuación de los recursos por Adeudos de Ejercicios Fiscales Anteriores (ADEFAs) por un monto de \$1'048,905.00 pesos (son: un millón cuarenta y ocho mil novecientos cinco pesos 00/100 m.n), a que se aplique en el capítulo 5000, aprobándose con el oficio No.05.06.0164/2020 del 23 de enero por el subsecretario de egresos.

Es importante señalar que, del monto antes mencionado, la cantidad de \$ 83,868.23 pesos (son: ochenta y tres mil ochocientos sesenta y ocho pesos 23/100 m.n) se encontraban comprometidos por la adquisición de software de equipo de cómputo, bajo contrato del ejercicio 2019, mismo monto que fue cubierto en este ejercicio con ADEFAs 2019

Por lo anterior; la ampliación del recurso 2020 estatal es por la cantidad de \$965,036.77 pesos (son: novecientos sesenta y cinco mil treinta y seis pesos 77/100 m.n)

Las cantidades antes mencionadas se desglosa a continuación.

CAPITULO 5000

SISTEMA ESTATAL DE EVALUACIÓN
DEPENDENCIA / ENTIDAD: UNIVERSIDAD TECNOLÓGICA DE SAN LUIS RÍO COLORADO
ANÁLISIS DE VARIACIONES PROGRAMÁTICAS-PRESUPUESTAL

TRIMESTRE: SEGUNDO DE 2020

Al 30 de junio de 2020

AMPLIACION AL RECURSO 2020

PARTIDA	DESCRIPCIÓN	MONTO
54101	Automóviles y Camiones	\$ 965,036.77

COMPROMETIDO-PAGADO 2019

PARTIDA	DESCRIPCIÓN	MONTO
59101	Software	\$ 83,868.23
****	TOTAL	\$ 1,048,905.00

AMPLIACIÓN DE PRESUPUESTO ESTATAL 2020

En la segunda sesión de consejo ordinaria celebrada en mayo se autoriza la ampliación de recurso estatal por la cantidad de \$172,800.00 (son: ciento setenta y dos mil ochocientos pesos 00/100 MN) y se ejercerá de la siguiente manera.

PARTIDA	DESCRIPCIÓN	ACCIÓN	MONTO
39201	Impuestos y derechos	Pago de impuestos de nominas	\$ 172,800.00
****	*****	TOTAL	\$ 172,800.00

**AMPLIACIÓN DE PRESUPUESTO POR INTERESES GANADOS
 POR CUENTAS BANCARIAS**

En la segunda sesión de consejo ordinaria celebrada en mayo Se solicita autorización para la ampliación de recurso anual por la cantidad de \$ 22,797.58 (son: Veintidós mil setecientos noventa y siete pesos 58/100 MN) monto obtenido por los intereses ganados por diferentes cuentas bancarias. Dicho monto se ejercerá de la siguiente manera.

**SISTEMA ESTATAL DE EVALUACIÓN
DEPENDENCIA / ENTIENDAD: UNIVERSIDAD TECNOLÓGICA DE SAN LUIS RÍO COLORADO
ANÁLISIS DE VARIACIONES PROGRAMATICOS-PRESUPUESTAL**

TRIMESTRE: SEGUNDO DE 2020

Al 30 de junio de 2020

PARTIDA	DESCRIPCIÓN	ACCIÓN	MONTO
39201	Impuestos y derechos	Pago de impuestos de nóminas 2%	\$ 22,797.58
****	*****	TOTAL	\$ 22,797.58

AMPLIACIÓN DE PRESUPUESTO POR OTROS INGRESOS

En la segunda sesión de consejo ordinaria celebrada en mayo Se solicita autorización para la ampliación del recurso por otros ingresos, por la cantidad de \$ 394,800.00 (son: trescientos noventa y cuatro mil ochocientos pesos 00/100) para el alumbrado de campos deportivos de esta universidad, dicha cantidad es un donativo que nos otorgó el H. Ayuntamiento de San Luis Rio Colorado. Dicho monto se asignará a las siguientes partidas presupuestales.

PARTIDA	DESCRIPCIÓN	ACCIÓN	MONTO
62217	Infraestructura y equipamiento en materia de educación media superior	Alumbrado de campos deportivos.	\$ 394,800.00
****	*****	TOTAL	\$ 394,800.00

AUTORIZACION PARA USO DE FONDO DE CONTINGENCIAS

Se solicita autorización para poder hacer uso del recurso de Fondo de Contingencias por la cantidad de \$ 76,467.68 (son: setenta y seis mil cuatrocientos sesenta y siete pesos 68/100 MN) por la indemnización de Noelia Ochoa Trejo.

La cantidad antes mencionada se desglosa a continuación.

CAPITULO 5000

PARTIDA	DESCRIPCIÓN	MONTO
15201	Indemnización al Personal	\$ 76,467.68
****	TOTAL	\$ 76,467.68

**SISTEMA ESTATAL DE EVALUACIÓN
DEPENDENCIA / ENTIENDAD: UNIVERSIDAD TECNOLÓGICA DE SAN LUIS RÍO COLORADO
ANÁLISIS DE VARIACIONES PROGRAMÁTICAS-PRESUPUESTAL**

TRIMESTRE: SEGUNDO DE 2020

Al 30 de junio de 2020

Se autorizan las siguientes modificaciones compensadas en la segunda sesión de consejo ordinaria del mes de mayo.



**Modificaciones Compensadas Ejercicio 2020
AUMENTO Y DISMINUCIÓN DE PARTIDAS**

04 de mayo de 2020

CAPITULO 3000 ESTATAL						
CONCEPTO	PARTIDA	SALDO	AUMENTO	DISMINUCIÓN	SALDO EN PARTIDA	JUSTIFICACIÓN
Energía Eléctrica a Escuelas	31102	\$ 271,306.00	\$ -	\$ 82,322.76	\$ 188,983.24	Modificación al presupuesto aprobado, por COVID 19
Servicio de Informática	33301	\$ -2,419.51	\$ 2,419.51	\$ -	\$ -	Modificación al presupuesto por los nuevos servicios de
Servicios financieros y bancarios	34101	\$ -8,077.71	\$ 8,077.71	\$ -	\$ -	Pago de Servicios bancarios, manejo de cuentas
Gastos de Orden Social y Cultural	38201	\$ -63,302.46	\$ 63,302.46	\$ -	\$ -	Pago regional de portivo 2020
Impuestos y Derechos	39201	\$ -8,523.08	\$ 8,523.08	\$ -	\$ -	Pago de impuestos 2% sobre la nómina
SUMAS		\$ 188,983.24	\$ 82,322.76	\$ 82,322.76	\$ 188,983.24	

CAPITULO 3000 ESTATAL						
CONCEPTO	PARTIDA	SALDO	AUMENTO	DISMINUCIÓN	SALDO EN PARTIDA	JUSTIFICACIÓN
Energía Eléctrica a Escuelas	31102	\$ 172,210.24	\$ -	\$ 32,774.55	\$ 139,435.69	Suficiencia presupuestal en la partida, por ahorro en energía eléctrica. COVID 19
Servicio de internet	31701	\$ -17,487.90	\$ 17,487.90	\$ -	\$ -	Aumento en la paquete de internet por la demanda de la red en otro edificio
Servicios de Informática	33301	\$ -6,443.82	\$ 6,443.82	\$ -	\$ -	Servicio de soporte técnico en software de contabilidad y recursos humanos
Servicios financieros y bancarios	34101	\$ -1,228.91	\$ 1,242.83	\$ -	\$ 13.92	Pago por manejo de cuentas bancarias. Creación de nuevas cuentas
Gastos de Orden Social y Cultural	38201	\$ -7,600.00	\$ 7,600.00	\$ -	\$ -	Se lleva a cabo el CONACYT como parte de las actividades académicas. Por lo tanto se genera un gasto excedente en esta partida.
SUMAS		\$ 139,449.61	\$ 32,774.55	\$ 32,774.55	\$ 139,449.61	

CAPITULO 3000 ESTATAL						
CONCEPTO	PARTIDA	SALDO	AUMENTO	DISMINUCIÓN	SALDO EN PARTIDA	JUSTIFICACIÓN
Energía Eléctrica a Escuelas	31102	\$ 130,626.69	\$ -	\$ 85,047.13	\$ 45,579.56	Suficiencia presupuestal en la partida, por ahorro en energía eléctrica. COVID 19
Servicio de acceso a internet y redes informáticas	31701	\$ -52,566.59	\$ 52,566.59	\$ -	\$ -	Pago de servicio de internet.
Patentes, regalías y otros	32701	\$ -15,600.00	\$ 15,600.00	\$ -	\$ -	Arendamiento de sistema SIAGE
Servicios de informática.	33301	\$ -4,681.18	\$ 4,681.18	\$ -	\$ -	Servicio de hosting por plataformas digitales y paginas de internet
Servicios financieros y bancarios	34101	\$ -835.20	\$ 2,199.36	\$ -	\$ 1,364.16	Manejo de cuentas bancarias de la universidad.
Gastos de orden social y cultural	38201	\$ -10,000.00	\$ 10,000.00	\$ -	\$ -	Renta de sonido por evento JATIC
SUMAS		\$ 46,943.72	\$ 85,047.13	\$ 85,047.13	\$ 46,943.72	

Lic. Salvador Raúl Gonzalez Valenzuela
Rector

L.C.P. Servando Sanchez Carrizoza
Director de Administración y Finanzas

UNIVERSIDAD TECNOLÓGICA DE SAN LUIS RIO COLORADO

Anexo B

Desglose de saldo en Bancos e Inversiones

Al 30 de Junio de 2020

TRIMESTRE: Segundo

(pesos)

Desglose del saldo presentado en el formato ETCA-I-02, en el inciso A2), de la Cuenta: BANCOS/TESORERÍA				
Datos de la Cuenta Bancaria				Tipo de Recurso (1)
	Institución Bancaria	Número de Cuenta	Saldo	
1	SANTANDER	18-00005868-6	977.89	Federal
2	SANTANDER	18-00010699-8	0.00	Estatad
3	SANTANDER	18-00010697-0	994,357.32	Federal
4	SANTANDER	18-00007118-8	4,047.45	Federal
5	SANTANDER	22-00057969-8 (Cursos)	491,655.20	Propios
6	SANTANDER	22-00057971-3	183,164.34	Propios
8	SANTANDER	22-00057973-0	6,570.79	Federal
9	SANTANDER	22-00057978-9	3,643,052.60	Federal
10	SANTANDER	65-50607416-4	2,239,778.59	Federal
11	SANTANDER	65-50620670-0 (Referenciado)	1,145,203.11	Propios
12	SANTANDER	18-14000554-1	0.00	Federal
13	BANAMEX	7009/4792353	279,432.51	Federal
14	SANTANDER	18-00012484-7	105,183.28	Propios
15	SANTANDER	18-00012545-8	319,035.00	Federal
16	SANTANDER	18-00014694-5	889,096.20	Estatad
17	SANTANDER	18-00014693-1	1,646,516.18	Federal
18				
19				
20				
TOTAL			11,948,070.46	

"Bajo protesta de decir verdad declaramos que los Estados Financieros y sus Notas, son razonablemente correctos y son responsabilidad del emisor"

1) Tipo de Recurso: Federal o Estatal (incluye Ingresos Propios)

Nota: En caso de que la cuenta bancaria tenga los dos tipos de recursos, presentar dos veces la misma cuenta separando los saldos por tipo de recurso.

Desglose del saldo presentado en el formato ETCA-I-02, en el inciso A4), de la Cuenta: INVERSIONES TEMPORALES (HASTA 3 MESES)				
Datos de la Cuenta Bancaria				Tipo de Recurso (1)
	Institución Bancaria	Número de Cuenta	Saldo	
1				
2				
3				
4				
5				
6				
7				
8				
9				
INCLUIR TODAS LAS CUENTAS Nota : Este formato No Aplica Órganos Autónomos Poder Legislativo, Poder Judicial				
TOTAL				0


Desglose del saldo presentado en el formato ETCA-I-02, en el inciso B1), de la Cuenta: INVERSIONES FINANCIERAS DE CORTO PLAZO				
Datos de la Cuenta Bancaria				Tipo de Recurso (1)
	Institución Bancaria	Número de Cuenta	Saldo	
1				
2				
3				
4				
5				
6				
7				
8				
9				
INCLUIR TODAS LAS CUENTAS Nota : Este formato No Aplica Órganos Autónomos Poder Legislativo, Poder Judicial				
TOTAL				0


Desglose del saldo presentado en el formato ETCA-I-02, en el inciso A) del Activo No Circulante, de la Cuenta: INVERSIONES FINANCIERAS A LARGO PLAZO				
Datos de la Cuenta Bancaria				Tipo de Recurso (1)
	Institución Bancaria	Número de Cuenta	Saldo	
1				
2				
3				
4				
5				
6				
7				
8				
9				
INCLUIR TODAS LAS CUENTAS Nota : Este formato No Aplica Órganos Autónomos Poder Legislativo, Poder Judicial				
TOTAL				0

"Bajo protesta de decir verdad declaramos que los Estados Financieros y sus Notas, son razonablemente correctos y son responsabilidad del emisor"

1) Tipo de Recurso: Federal o Estatal (incluye Ingresos Propios)

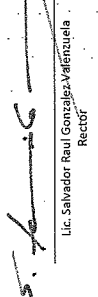
Nota: En caso de que la cuenta bancaria tenga los dos tipos de recursos, presentar dos veces la misma cuenta separando los saldos por tipo de recurso.


Lic. Salvador Raul Gonzalez Valenzuela
Rector


LCP Servando Sanchez Carrizosa
Director Administración y Finanzas



Universidad Tecnológica
de San Luis Potosí

4087200100	2	5	3	E404E10	287	A	1	31501	1	20	1	5	MS	13	\$4,405.00	\$4,405.00	\$4,405.00	\$4,405.00	\$4,405.00	\$4,405.00
4087200100	2	5	3	E404E10	459	A	1	31801	1	20	1	5	MS	13	\$2,662.70	\$2,662.70	\$2,662.70	\$2,662.70	\$2,662.70	\$2,662.70
4087200100	2	5	3	E404E10	459	A	1	32201	1	20	1	5	MS	13	\$7,168.16	\$7,168.16	\$7,168.16	\$7,168.16	\$7,168.16	\$7,168.16
4087200100	2	5	3	E404E10	459	A	1	32501	1	20	1	5	MS	13	\$60,071.02	\$60,071.02	\$60,071.02	\$60,071.02	\$60,071.02	\$60,071.02
4087200100	2	5	3	E404E10	459	A	1	33201	1	20	1	5	MS	13	\$3,780.00	\$3,780.00	\$3,780.00	\$3,780.00	\$3,780.00	\$3,780.00
4087200100	2	5	3	E404E10	459	A	1	33301	1	20	1	5	MS	13	\$276,529.83	\$276,529.83	\$276,529.83	\$276,529.83	\$276,529.83	\$276,529.83
4087200100	2	5	3	E404E10	459	A	1	33401	1	20	1	5	MS	13	\$52,434.00	\$52,434.00	\$52,434.00	\$52,434.00	\$52,434.00	\$52,434.00
4087200100	2	5	3	E404E10	459	A	1	33603	1	20	1	5	MS	13	\$22,837.06	\$22,837.06	\$22,837.06	\$22,837.06	\$22,837.06	\$22,837.06
4087200100	2	5	3	E404E10	287	A	1	33801	1	20	1	5	MS	13	\$27,309.54	\$27,309.54	\$27,309.54	\$27,309.54	\$27,309.54	\$27,309.54
4087200100	2	5	3	E404E10	459	A	1	34401	1	20	1	5	MS	13	\$209,554.42	\$209,554.42	\$209,554.42	\$209,554.42	\$209,554.42	\$209,554.42
4087200100	2	5	3	E404E10	287	A	1	35101	1	20	1	5	MS	13	\$51,246.41	\$51,246.41	\$51,246.41	\$51,246.41	\$51,246.41	\$51,246.41
4087200100	2	5	3	E404E10	287	A	1	35501	1	20	1	5	MS	13	\$35,709.90	\$35,709.90	\$35,709.90	\$35,709.90	\$35,709.90	\$35,709.90
4087200100	2	5	3	E404E10	287	A	1	35801	1	20	1	5	MS	13	\$101,340.35	\$101,340.35	\$101,340.35	\$101,340.35	\$101,340.35	\$101,340.35
4087200100	2	5	3	E404E10	287	A	1	36101	1	20	1	5	MS	13	\$51,295.20	\$51,295.20	\$51,295.20	\$51,295.20	\$51,295.20	\$51,295.20
4087200100	2	5	3	E404E10	459	A	1	37101	1	20	1	5	MS	13	\$208,857.48	\$208,857.48	\$208,857.48	\$208,857.48	\$208,857.48	\$208,857.48
4087200100	2	5	3	E404E10	459	A	1	37501	1	20	1	5	MS	13	\$111,950.00	\$111,950.00	\$111,950.00	\$111,950.00	\$111,950.00	\$111,950.00
4087200100	2	5	3	E404E10	459	A	1	37502	1	20	1	5	MS	13	\$75,000.00	\$75,000.00	\$75,000.00	\$75,000.00	\$75,000.00	\$75,000.00
4087200100	2	5	3	E404E10	459	A	1	37601	1	20	1	5	MS	13	\$30,000.00	\$30,000.00	\$30,000.00	\$30,000.00	\$30,000.00	\$30,000.00
4087200100	2	5	3	E404E10	459	A	1	37901	1	20	1	5	MS	13	\$8,640.00	\$8,640.00	\$8,640.00	\$8,640.00	\$8,640.00	\$8,640.00
4087200100	2	5	3	E404E10	459	A	1	38101	1	20	1	5	MS	13	\$56,046.69	\$56,046.69	\$56,046.69	\$56,046.69	\$56,046.69	\$56,046.69
4087200100	2	5	3	E404E10	459	A	1	38501	1	20	1	5	MS	13	\$3,000.00	\$3,000.00	\$3,000.00	\$3,000.00	\$3,000.00	\$3,000.00
4087200100	2	5	3	E404E10	459	A	1	39201	1	20	1	5	MS	13	\$0.00	\$0.00	\$0.00	\$0.00	\$0.00	\$0.00
4087200100	2	5	3	E404E10	459	A	1	39801	1	20	1	5	MS	13	\$28,786.28	\$28,786.28	\$28,786.28	\$28,786.28	\$28,786.28	\$28,786.28
4087200100	2	5	3	E404E10	459	A	1	43901	1	20	1	5	MS	13	\$40,375.67	\$40,375.67	\$40,375.67	\$40,375.67	\$40,375.67	\$40,375.67
4087200100	2	5	3	E404E10	459	A	1	51902	2	20	1	5	MS	13	\$328,639.00	\$328,639.00	\$328,639.00	\$328,639.00	\$328,639.00	\$328,639.00
															\$23,224,661.00	\$20,346,342.20	\$43,569,003.20	\$14,872,624.07	\$14,872,624.07	\$14,872,624.07



 Lic. Salvador Raúl González Valenzuela

 Rector



 ICP Servando Sánchez Carrizosa

 Director Administración y Finanzas

