

# INFORME 3ER TRIMESTRE 2021



**UTSIRC**

Universidad Tecnológica  
San Luis Rio Colorado

# Formatos

## Listado de Formatos ETCA "Evaluación Trimestral Contabilidad Armonizada"

<b>I.- Información contable</b>		
1	ETCA-I-01	Estado de Situación Financiera
2	ETCA-I-02	Estado de Situación Financiera-Detallado-LDF
3	ETCA-I-03	Estado de Actividades
4	ETCA-I-04	Estado de Variación en la Hacienda Pública
5	ETCA-I-05	Estado de Cambios en la Situación Financiera
6	ETCA-I-06	Estado de Flujos de Efectivo
7	ETCA-I-07	Estado Analítico del Activo
8	ETCA-I-08	Estado Analítico de la Deuda y Otros Pasivos
9	ETCA-I-09	Informe Analítico de la Deuda y Otros Pasivos-Detallado-LDF
10	ETCA-I-10	Informe Analítico de Obligaciones Diferentes de Financiamiento-LDF
11	ETCA-I-11	Informe sobre Pasivos Contingentes
12	ETCA-I-12	Notas a los Estados Financieros
<b>II.- Información Presupuestaria</b>		
13	ETCA-II-01	Estado Analítico de Ingresos
14	ETCA-II-02	Estado Analítico de Ingresos Detallado-LDF
15	ETCA-II-03	Conciliación entre los Ingresos Presupuestarios y Contables
16	ETCA-II-04	Estado Analítico del Ejercicio Presupuesto de Egresos
17	ETCA-II-05	Estado Analítico del Ejercicio Presupuesto de Egresos Detallado-LDF Clasificación Por Objeto del Gasto
18	ETCA-II-06	Estado Analítico del Ejercicio Presupuesto de Egresos Clasificación Económica (Por Tipo de Gasto)
19	ETCA-II-07	Estado Analítico del Ejercicio Presupuesto de Egresos Por Unidad Administrativa
20	ETCA-II-08	Estado Analítico del Ejercicio Presupuesto de Egresos Detallado-LDF Por Unidad Administrativa
21	ETCA-II-09	Estado Analítico del Ejercicio Presupuesto de Egresos Clasificación Administrativa, Por Poderes
22	ETCA-II-10	Estado Analítico del Ejercicio Presupuesto de Egresos Clasificación Administrativa, Por tipo de Organismo o Entidad Paraestatal
23	ETCA-II-11	Estado Analítico del Ejercicio Presupuesto de Egresos Clasificación Funcional (Finalidad y Función)
24	ETCA-II-12	Estado Analítico del Ejercicio Presupuesto de Egresos -Detallado-LDF Clasificación Funcional (Finalidad y Función)
25	ETCA-II-13	Estado Analítico del Ejercicio Presupuesto de Egresos Por Partida del Gasto
26	ETCA-II-14	Estado Analítico del Ejercicio Presupuesto de Egresos - Detallado-LDF (Clasificación de Servicios Personales por Categoría)
27	ETCA-II-15	Conciliación entre los Egresos Presupuestarios y los Gastos Contables
28	ETCA-II-16	Endeudamiento Neto
29	ETCA-II-17	Intereses de la Deuda

<b>III.- Información Programática</b>		
30	ETCA-III-01	Gasto por Categoría Programática
31	ETCA-III-02	Gasto por Programa Presupuestario (NO APLICA)
32	ETCA-III-03	Gasto por Proyectos de Inversión
33	ETCA-III-04	Informe de Avance Programático
34	ETCA-III-05	Matriz de Indicadores de Resultados
<b>IV.- Información Complementaria-Anexos.</b>		
35	ETCA-IV-01	Indicadores de Postura Fiscal
36	ETCA-IV-02	Balance Presupuestario-LDF
37	ETCA-IV-03	Relación de Cuentas Bancarias Productivas Específicas
38	ETCA-IV-04	Relación de Bienes que Componen su Patrimonio (SEGUNDO TRIMESTRE y CUENTA PÚBLICA)
39	ETCA-IV-06	Clasificación Económica de los Ingresos , de los Gastos y del Financiamiento
40	Anexo A	Análisis de variaciones Programático-Presupuestal
41	Anexo B	Desglose de saldo en Bancos e Inversiones
42	Anexo C	Gasto de acuerdo a la Estructura Programática (LAYOUT EXCEL)

ACTIVO	2021	2020	PASIVO	2021	2020
<b>Activo Circulante</b>			<b>Pasivo Circulante</b>		
Efectivo y Equivalentes	17,947,748.40	13,424,421.25	Cuentas por Pagar a Corto Plazo	308,221.73	18,379.72
Derechos a Recibir Efectivo o Equivalentes	10,838.00	17,120.00	Documentos por Pagar a Corto Plazo	-	-
Derechos a Recibir Bienes o Servicios	-	-	Porción a Corto Plazo de la Deuda Pública a Largo Plazo	-	-
Inventarios	-	-	Títulos y Valores a Corto Plazo	-	-
Almacenes	-	-	Pasivos Diferidos a Corto Plazo	-	-
Estimación por Pérdida o Deterioro de Activos Circulantes	-	-	Fondos y Bienes de Terceros en Garantía y/o Administración a Corto Plazo	-	-
Otros Activos Circulantes	-	-	Provisiones a Corto Plazo	-	788,547.79
			Otros Pasivos a Corto Plazo	12,786.12	9,973.96
<b>Total de Activos Circulantes</b>	<b>17,958,586.40</b>	<b>13,441,541.25</b>	<b>Total de Pasivos Circulantes</b>	<b>321,007.85</b>	<b>816,901.47</b>
<b>Activo No Circulante</b>			<b>Pasivo No Circulante</b>		
Inversiones Financieras a Largo Plazo	-	-	Cuentas por Pagar a Largo Plazo	-	-
Derechos a Recibir Efectivo o Equivalentes a Largo Plazo	-	-	Documentos por Pagar a Largo Plazo	-	-
Bienes Inmuebles, Infraestructura y Construcciones en Proceso	128,900,431.46	106,323,076.76	Deuda Pública a Largo Plazo	-	-
Bienes Muebles	41,461,158.30	40,553,178.63	Pasivos Diferidos a Largo Plazo	-	-
Activos Intangibles	1,698,368.50	1,698,368.50	Fondos y Bienes de Terceros en Garantía y/o en Administración a Largo Plazo	-	-
Depreciación, Deterioro y Amortización Acumulada de Bienes	42,653,735.18	37,282,900.16	Provisiones a Largo Plazo	-	-
Activos Diferidos	-	-			
Estimación por Pérdida o Deterioro de Activos no Circulantes	-	-			
Otros Activos no Circulantes	-	-			
<b>Total de Activos No Circulantes</b>	<b>129,406,223.08</b>	<b>111,291,723.73</b>	<b>Total de Pasivos No Circulantes</b>	<b>-</b>	<b>-</b>
<b>Total de Activos</b>	<b>147,364,809.48</b>	<b>124,733,264.98</b>	<b>Total de Pasivo</b>	<b>321,007.85</b>	<b>816,901.47</b>
			<b>Hacienda Pública/Patrimonio</b>		
			<b>Hacienda Pública/Patrimonio Contribuido</b>	<b>119,925,279.33</b>	<b>102,080,487.12</b>
			Aportaciones	119,925,279.33	102,080,487.12
			Donaciones de Capital	-	-
			Actualización de la Hacienda Pública/Patrimonio	-	-
			<b>Hacienda Pública/Patrimonio Generado</b>	<b>27,118,522.30</b>	<b>21,835,876.39</b>
			Resultados del Ejercicio (Ahorro/ Desahorro)	10,769,385.76	538,663.38
			Resultados de Ejercicios Anteriores	16,349,136.54	22,374,539.77
			Revalúos	-	-
			Reservas	-	-
			Rectificaciones de Resultados de Ejercicios Anteriores	-	-
			<b>Exceso o Insuficiencia en la Actualización de la Hacienda Pública/Patrimonio</b>	<b>-</b>	<b>-</b>
			Resultado por Posición Monetaria	-	-
			Resultado por Tenencia de Activos no Monetarios	-	-
			<b>Total Hacienda Pública/Patrimonio</b>	<b>147,043,801.63</b>	<b>123,916,363.51</b>
			<b>Total de Pasivo y Hacienda Pública/Patrimonio</b>	<b>147,364,809.48</b>	<b>124,733,264.98</b>

"Bajo protesta de decir verdad declaramos que los Estados Financieros y sus Notas, son razonablemente correctos y son responsabilidad del emisor"

5.4.16  
Lic. Salvador Raúl González Valenzuela  
Rector



LCP Servando Sanchez Carrizoza  
Director Administración y Finanzas





Concepto (c)	2021	31 de diciembre de 2020	Concepto (c)	2021	31 de diciembre de 2020
g2) Bienes en Garantía (excluye depósitos de fondos)			h1) Ingresos por Clasificar		
g3) Bienes Derivados de Embargos, Decomisos, Aseguramientos y Dación en Pago			h2) Recaudación por Participar		
g4) Adquisición con Fondos de Terceros			h3) Otros Pasivos Circulantes		
<b>IA. Total de Activos Circulantes (IA = a + b + c + d + e + f + g)</b>	<b>17,958,586.40</b>	<b>13,441,541.25</b>	<b>IIA. Total de Pasivos Circulantes (IIA = a + b + c + d + e + f + g + h)</b>	<b>321,007.85</b>	<b>816,901.47</b>
<b>Activo No Circulante</b>			<b>Pasivo No Circulante</b>		
a. Inversiones Financieras a Largo Plazo			a. Cuentas por Pagar a Largo Plazo		
b. Derechos a Recibir Efectivo o Equivalentes a Largo Plazo	128,900,431.46	106,323,076.76	b. Documentos por Pagar a Largo Plazo		
c. Bienes Inmuebles, Infraestructura y Construcciones en Proceso	41,461,158.30	40,553,178.63	c. Deuda Pública a Largo Plazo		
d. Bienes Muebles	1,698,368.50	1,698,368.50	d. Pasivos Diferidos a Largo Plazo		
e. Activos Intangibles			e. Fondos y Bienes de Terceros en Garantía y/o en Administración a Largo Plazo		
f. Depreciación, Deterioro y Amortización Acumulada de Bienes	42,653,735.18	37,282,900.16	f. Provisiones a Largo Plazo		
g. Activos Diferidos					
h. Estimación por Pérdida o Deterioro de Activos no Circulantes			<b>IIIB. Total de Pasivos No Circulantes (IIIB = a + b + c + d + e + f)</b>		
i. Otros Activos no Circulantes					
<b>IB. Total de Activos No Circulantes (IB = a + b + c + d + e + f + g + h + i)</b>	<b>129,406,223.08</b>	<b>111,291,723.73</b>	<b>II. Total del Pasivo (II = IIA + IIIB)</b>	<b>321,007.85</b>	<b>816,901.47</b>
<b>I. Total del Activo (I = IA + IB)</b>	<b>147,364,809.48</b>	<b>124,733,264.98</b>	<b>HACIENDA PÚBLICA-PATRIMONIO</b>		
			<b>IIIA. Hacienda Pública/Patrimonio Contribuido (IIIA = a + b + c)</b>	<b>119,925,279.33</b>	<b>102,080,487.12</b>
			a. Aportaciones	<b>119,925,279.33</b>	<b>102,080,487.12</b>
			b. Donaciones de Capital		
			c. Actualización de la Hacienda Pública/Patrimonio		
			<b>IIIB. Hacienda Pública/Patrimonio Generado (IIIB = a + b + c + d + e)</b>	<b>27,118,522.30</b>	<b>21,835,876.39</b>
			a. Resultados del Ejercicio (Ahorro/Desahorro)	<b>10,769,385.76</b>	<b>538,663.38</b>
			b. Resultados de Ejercicios Anteriores	<b>16,349,136.54</b>	<b>22,374,539.77</b>
			c. Revalúos		
			d. Reservas		
			e. Rectificaciones de Resultados de Ejercicios Anteriores		
			<b>IIIC. Exceso o Insuficiencia en la Actualización de la Hacienda Pública/Patrimonio (IIIC = a + b)</b>		
			a. Resultado por Posición Monetaria		
			b. Resultado por Tenencia de Activos no Monetarios		
			<b>III. Total Hacienda Pública/Patrimonio (III = IIIA + IIIB + IIIC)</b>	<b>147,043,801.63</b>	<b>123,916,363.51</b>
			<b>IV. Total del Pasivo y Hacienda Pública/Patrimonio (IV = II+III)</b>	<b>147,364,809.48</b>	<b>124,733,264.98</b>

Lic Salvador Raul Gonzalez valenzuela  
Rector

LCP Servando Sanchez Carrizoza  
Director Administracion y Finanzas




**Estado de Actividades**  
Del 01 de Enero al 30 de Septiembre de 2021


TRIMESTRE: TERCERO

	2021	2020
<b>INGRESOS Y OTROS BENEFICIOS</b>		
<b>Ingresos de Gestión</b>	<b>3,843,595.76</b>	<b>3,955,152.94</b>
Impuestos	-	-
Cuotas y Aportaciones de Seguridad Social	-	-
Contribuciones de Mejoras	-	-
Derechos	-	-
Productos	62,350.76	74,128.94
Aprovechamientos	-	-
Ingresos por Venta de Bienes y Prestación de Servicios	3,781,245.00	3,881,024.00
<b>Participaciones, Aportaciones, Convenios, Incentivos Derivados de la Colaboración Fiscal, Fondos Distintos de Aportaciones, Transferencias, Asignaciones, Subsidios y Subvenciones, y Pensiones y Jubilaciones</b>	<b>36,958,767.54</b>	<b>26,363,178.49</b>
Participaciones, Aportaciones, Convenios, Incentivos Derivados de la Colaboración Fiscal y Fondos Distintos de Aportaciones	-	-
Transferencias, Asignaciones, Subsidios y Subvenciones, y Pensiones y Jubilaciones	36,958,767.54	26,363,178.49
<b>Otros Ingresos y Beneficios</b>	<b>4,521.25</b>	<b>1,005.26</b>
Ingresos Financieros	-	-
Incremento por Variación de Inventarios	-	-
Disminución del Exceso de Estimaciones por Pérdida o Deterioro u Obsolescencia	-	-
Disminución del Exceso de Provisiones	-	-
Otros Ingresos y Beneficios Varios	4,521.25	1,005.26
<b>Total de Ingresos y Otros Beneficios</b>	<b>40,806,884.55</b>	<b>30,319,336.69</b>
<b>GASTOS Y OTRAS PÉRDIDAS</b>		
<b>Gastos de Funcionamiento</b>	<b>24,630,814.15</b>	<b>22,579,294.54</b>
Servicios Personales	19,364,244.05	18,189,957.68
Materiales y Suministros	717,539.20	572,322.44
Servicios Generales	4,549,030.90	3,817,014.42
<b>Transferencias, Asignaciones, Subsidios y Otras Ayudas</b>	<b>30,600.00</b>	<b>-</b>
Transferencias Internas y Asignaciones al Sector Público	-	-
Transferencias al Resto del Sector Público	-	-
Subsidios y Subvenciones	30,600.00	-
Ayudas Sociales	-	-
Pensionamientos y Jubilaciones	-	-
Transferencias a Fideicomisos, Mandatos y Contratos Análogos	-	-
Transferencias a la Seguridad Social	-	-
Donativos	-	-
Transferencias al Exterior	-	-
<b>Participaciones y Aportaciones</b>		
Participaciones		
Aportaciones		
Convenios		
<b>Intereses, Comisiones y Otros Gastos de la Deuda Pública</b>		
Intereses de la Deuda Pública		
Comisiones de la Deuda Pública		
Gastos de la Deuda Pública		
Costo por Coberturas		
Apoyos Financieros		
<b>Otros Gastos y Pérdidas Extraordinarias</b>	<b>5,376,084.65</b>	<b>5,859,693.78</b>
Estimaciones, Depreciaciones, Deterioros, Obsolescencia y Amortizaciones	5,376,081.00	5,859,690.00
Provisiones	-	-
Disminución de Inventarios	-	-
Aumento por Insuficiencia de Estimaciones por Pérdida o Deterioro u Obsolescencia	-	-
Aumento por Insuficiencia de Provisiones	-	-
Otros Gastos	3.65	3.78
<b>Inversión Pública</b>		
Inversión Pública no Capitalizable		
<b>Total de Gastos y Otras Pérdidas</b>	<b>30,037,498.80</b>	<b>28,438,988.32</b>
<b>Resultados del Ejercicio (Ahorro/Desahorro)</b>	<b>10,769,385.75</b>	<b>1,880,348.37</b>

Bajo protesta de decir verdad declaramos que los Estados Financieros y sus Notas, son razonablemente correctos y son responsabilidad del emisor

  
Lic. Salvador Raúl González Valenzuela  
Rector



  
LCP Servando Sánchez Carrizoza  
Director Administración y Finanzas

## UNIVERSIDAD TECNOLÓGICA DE SAN LUIS RIO COLORADO

ETCA-I-04

## Estado de Variación en la Hacienda Pública

Del 01 de Enero al 30 de Septiembre de 2021

TRIMESTRE: TERCERO

Concepto	Hacienda Pública / Patrimonio Contribuido	Hacienda Pública / Patrimonio Generado de Ejercicios Anteriores	Hacienda Pública / Patrimonio Generado del Ejercicio	Exceso o Insuficiencia en la Actualización de la Hacienda Pública / Patrimonio	Total
Hacienda Pública / Patrimonio Contribuido Neto de 2020	102,080,487.12				102,080,487.12
Aportaciones	102,080,487.12				102,080,487.12
Donaciones de Capital					-
Actualización de la Hacienda Pública/Patrimonio					-
Hacienda Pública / Patrimonio Generado Neto de 2020		22,374,539.77	538,663.38		21,835,876.39
Resultados del Ejercicio (Ahorro/Desahorro)			538,663.38		538,663.38
Resultados de Ejercicios Anteriores		22,374,539.77			22,374,539.77
Revalúos					-
Reservas					-
Rectificaciones de Resultados de Ejercicios Anteriores					-
Exceso o Insuficiencia en la Actualización de la Hacienda Pública / Patrimonio Neto de 2020					-
Resultado por Posición Monetaria					-
Resultado por Tenencia de Activos no Monetarios					-
Hacienda Pública / Patrimonio Neto Final de 2020	102,080,487.12	22,374,539.77	538,663.38	-	123,916,363.51
Cambios en la Hacienda Pública / Patrimonio Contribuido Neto de 2021	17,844,792.21				17,844,792.21
Aportaciones	17,844,792.21				17,844,792.21
Donaciones de Capital					-
Actualización de la Hacienda Pública/Patrimonio					-
Variaciones de la Hacienda Pública / Patrimonio Generado Neto de 2021		6,026,403.23	11,308,048.13		5,282,645.90
Resultados del Ejercicio (Ahorro/Desahorro)			10,769,385.75		10,769,385.75
Resultados de Ejercicios Anteriores		6,026,403.23	538,663.38		6,486,739.86
Revalúos					-
Reservas					-
Rectificaciones de Resultados de Ejercicios Anteriores					-
Cambios en el Exceso o Insuficiencia en la Actualización de la Hacienda Pública / Patrimonio Neto de 2021					-
Resultado por Posición Monetaria					-
Resultado por Tenencia de Activos no Monetarios					-
Hacienda Pública / Patrimonio Neto Final de 2021	119,925,279.33	16,349,136.54	10,769,385.75	-	147,043,801.62

Lic. Salvador Raul González Valenzuela  
Rector



LCP Servando Sánchez Carrizosa  
Director Administración y Finanzas


UNIVERSIDAD TECNOLÓGICA DE SAN LUIS RIO COLORADO  
Estado de Cambios en la Situación Financiera  
Del 01 de Enero al 30 de Septiembre de 2021

ETCA-I-05


TRIMESTRE: TERCERO

	Origen	Aplicación
<b>Activo</b>	<b>5,377,117.02</b>	<b>28,008,661.52</b>
<b>Activo Circulante</b>	<b>6,282.00</b>	<b>4,523,327.15</b>
Efectivo y Equivalentes		4,523,327.15
Derechos a Recibir Efectivo o Equivalentes		0.00
Derechos a Recibir Bienes o Servicios	6,282.00	
Inventario		
Almacenes		
Estimación por Pérdida o Deterioro de Activos Circulantes		
Otros Activos Circulantes		
<b>Activo No Circulante</b>	<b>5,370,835.02</b>	<b>23,485,334.37</b>
Inversiones Financieras a Largo Plazo		
Derechos a Recibir Efectivo o Equivalentes a Largo Plazo		
Bienes Inmuebles, Infraestructura y Construcciones en Proceso		22,577,354.70
Bienes Muebles		907,979.67
Activos Intangibles		
Depreciación, Deterioro y Amortización Acumulada de Bienes	5,370,835.02	
Activos Diferidos		
Estimación por Pérdida o Deterioro de Activos no Circulantes		
Otros Activos no Circulantes		
<b>Pasivo</b>	<b>292,654.17</b>	<b>788,547.79</b>
<b>Pasivo Circulante</b>	<b>292,654.17</b>	<b>788,547.79</b>
Cuentas por Pagar a Corto Plazo	289,842.01	
Documentos por Pagar a Corto Plazo		
Porción a Corto Plazo de la Deuda Pública a Largo Plazo		
Titulos y Valores a Corto Plazo		
Pasivos Diferidos a Corto Plazo		
Fondos y Bienes de Terceros en Garantía y/o Administración a Corto Plazo		
Provisiones a Corto Plazo		788,547.79
Otros Pasivos a Corto Plazo	2,812.16	0.00
<b>Pasivo No Circulante</b>	<b>0.00</b>	<b>0.00</b>
Cuentas por Pagar a Largo Plazo		
Documentos por Pagar a Largo Plazo		
Deuda Pública a Largo Plazo		
Pasivos Diferidos a Largo Plazo		
Fondos y Bienes de Terceros en Garantía y/o en Administración a Largo Plazo		
Provisiones a Largo Plazo		
<b>HACIENDA PÚBLICA/PATRIMONIO</b>	<b>29,152,841.34</b>	<b>6,025,403.23</b>
<b>Hacienda Pública/Patrimonio Contribuido</b>	<b>17,844,792.21</b>	<b>0.00</b>
Aportaciones	17,844,792.21	
Donaciones de Capital		
Actualización de la Hacienda Pública/Patrimonio		
<b>Hacienda Pública/Patrimonio Generado</b>	<b>11,308,049.13</b>	<b>6,025,403.23</b>
Resultados del Ejercicio (Ahorro/ Desahorro)	11,308,049.13	
Resultados de Ejercicios Anteriores		6,025,403.23
Revalúos		
Reservas		
Rectificaciones de Resultados de Ejercicios Anteriores		
<b>Excesos o Insuficiencia en la Actualización de la Hacienda Pública/Patrimonio</b>	<b>0.00</b>	<b>0.00</b>
Resultado por Posición Monetaria		
Resultado por Tenencia de Activos no Monetarios		

Bajo protesta de decir verdad declaramos que los Estados Financieros y sus Notas, son razonablemente correctos y son responsabilidad del emisor

  
Lic. Salvador Raul Gonzalez Valenzuela  
Rector



  
LCP Servando Sanchez Carrizoza  
Director Administración y Finanzas

## Estado de Flujos de Efectivo

Al 30 de Septiembre de 2021

TRIMESTRE: TERCERO

Concepto	2021	2020
<b>Flujos de Efectivo de las Actividades de Operación</b>		
<b>Origen</b>	<b>40,806,883.00</b>	<b>30,318,340.54</b>
Impuestos		
Cuotas y Aportaciones de Seguridad Social		
Contribuciones de mejoras		
Derechos		
Productos		
Aprovechamientos	62,350.76	74,128.94
Ingresos por Venta de Bienes y Prestación de Servicios	3,785,764.70	3,881,033.11
Participaciones, Aportaciones, Convenios, Incentivos Derivados de la Colaboración Fiscal y Fondos Distintos de Aportaciones		
Transferencias, Asignaciones, Subsidios y Subvenciones, y Pensiones y Jubilaciones	36,958,767.54	26,363,178.49
Otros Orígenes de Operación		
<b>Aplicación</b>	<b>30,637,767.71</b>	<b>22,939,079.49</b>
Servicios Personales	19,364,244.05	18,189,957.71
Materiales y Suministros	717,539.20	572,322.49
Servicios Generales	4,549,030.89	3,817,014.42
Transferencias Internas y Asignaciones al Sector Público		
Transferencias al resto del Sector Público		
Subsidios y Subvenciones	30,600.00	
Ayudas Sociales		
Pensiones y Jubilaciones		
Transferencias a Fideicomisos, Mandatos y Contratos Análogos		
Transferencias a la Seguridad Social		
Donativos		
Transferencias al Exterior		
Participaciones		
Aportaciones		
Convenios		
Otras Aplicaciones de Operación	5,976,353.57	359,784.87
<b>Flujos Netos de Efectivo por Actividades de Operación</b>	<b>10,169,115.29</b>	<b>7,379,261.05</b>
<b>Flujos de Efectivo de las Actividades de Inversión</b>		
<b>Origen</b>	<b>0.00</b>	<b>0.00</b>
Bienes Inmuebles, Infraestructura y Construcciones en Proceso		
Bienes Muebles		
Otros Orígenes de Inversión		
<b>Aplicación</b>	<b>5,645,788.14</b>	<b>1,885,522.51</b>
Bienes Inmuebles, Infraestructura y Construcciones en Proceso	5,607,251.62	265,069.51
Bienes Muebles	38,536.52	1,620,453.00
Otras Aplicaciones de Inversión		
<b>Flujos Netos de Efectivo por Actividades de Inversión</b>	<b>-5,645,788.14</b>	<b>-1,885,522.51</b>
<b>Flujo de Efectivo de las Actividades de Financiamiento</b>		
<b>Origen</b>	<b>0.00</b>	<b>0.00</b>
Endeudamiento Neto	0.00	0.00
Interno	0.00	0.00
Externo	0.00	0.00
Otros Orígenes de Financiamiento	0.00	0.00
<b>Aplicación</b>	<b>0.00</b>	<b>0.00</b>
Servicios de la Deuda	0.00	0.00
Interno		
Externo		
Otras Aplicaciones de Financiamiento		
<b>Flujos netos de Efectivo por Actividades de Financiamiento</b>	<b>0.00</b>	<b>0.00</b>
<b>Incremento/Disminución Neta en el Efectivo y Equivalentes al Efectivo</b>	<b>4,523,327.15</b>	<b>5,493,738.54</b>
<b>Efectivo y Equivalentes al Efectivo al Inicio del Ejercicio</b>	<b>13,424,421.25</b>	<b>9,220,293.08</b>
<b>Efectivo y Equivalentes al Efectivo al Final del Ejercicio</b>	<b>17,947,748.40</b>	<b>14,714,031.62</b>

Bajo protesta de decir verdad declaramos que los Estados Financieros y sus Notas, son razonablemente correctos y son responsabilidad del emisor

Lic. Salvador Raul Gonzalez Valenzuela

LCP. Servando Sanchez Carrizosa


## Estado Analítico del Activo

Del 01 de Enero al 30 de Septiembre de 2021

TRIMESTRE: TERCERO

Concepto	Saldo Inicial 1	Cargos del Periodo 2	Abonos del Periodo 3	Saldo Final 4 (1+2-3)	Variación del Periodo (4-1)
<b>ACTIVO</b>	<b>124,733,264.98</b>	<b>121,204,987.97</b>	<b>98,573,443.47</b>	<b>147,364,809.48</b>	<b>22,631,544.50</b>
<b>Activo Circulante</b>	<b>13,441,541.25</b>	<b>96,425,444.16</b>	<b>91,908,399.01</b>	<b>17,958,586.40</b>	<b>4,517,045.15</b>
Efectivo y Equivalentes	13,424,421.25	55,568,786.81	51,045,459.66	17,947,748.40	4,523,327.15
Derechos a Recibir Efectivo o Equivalentes	17,120.00	40,856,657.35	40,862,939.35	10,838.00	-6,282.00
Derechos a Recibir Bienes o Servicios				0.00	0.00
Inventarios				0.00	0.00
Almacenes				0.00	0.00
Estimación por Pérdida o Deterioro de Activos Circulantes				0.00	0.00
Otros Activos Circulantes				0.00	0.00
<b>Activo No Circulante</b>	<b>111,291,723.73</b>	<b>24,779,543.81</b>	<b>6,665,044.46</b>	<b>129,406,223.08</b>	<b>18,114,499.35</b>
Inversiones Financieras a Largo Plazo				0.00	0.00
Derechos a Recibir Efectivo o Equivalentes a Largo Plazo				0.00	0.00
Bienes Inmuebles, Infraestructura y Construcciones en Proceso	106,323,076.76	23,852,209.70	1,274,855.00	128,900,431.46	22,577,354.70
Bienes Muebles	40,553,178.63	922,088.13	14,108.46	41,461,158.30	907,979.67
Activos Intangibles	1,698,368.50		0.00	1,698,368.50	0.00
Depreciación, Deterioro y Amortización Acumulada de Bienes	-37,282,900.16	5,245.98	5,376,081.00	-42,653,735.18	-5,370,835.02
Activos Diferidos				0.00	0.00
Estimación por Pérdida o Deterioro de Activos no Circulantes				0.00	0.00
Otros Activos no Circulantes				0.00	0.00

Bajo protesta de decir verdad declaramos que los Estados Financieros y sus Notas, son razonablemente correctos y son responsabilidad del emisor

  
 Lic Salvador Raul Gonzalez Valenzuela  
 Rector



  
 LCP Servando Sanchez Carrizosa  
 Director Administracion y Finanzas

## UNIVERSIDAD TECNOLÓGICA DE SAN LUIS RIO COLORADO

ETCA-I-08

## Estado Analítico de la Deuda y Otros Pasivos

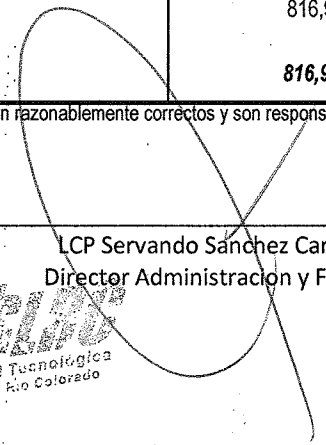
Del 01 de Enero al 30 de Septiembre de 2021

TRIMESTRE: TERCERO

DENOMINACIÓN DE LAS DEUDAS	MONEDA DE CONTRATACIÓN	INSTITUCIÓN O PAÍS ACREEDOR	SALDO INICIAL DEL PERIODO	SALDO FINAL DEL PERIODO
<b>DEUDA PÚBLICA</b>				
<b>Corto Plazo</b>				
<b>Deuda Interna</b>			0.00	0.00
Instituciones de Crédito			0.00	0.00
Títulos y Valores				
Arrendamientos Financieros				
<b>Deuda Externa</b>			0.00	0.00
Organismos Financieros Internacionales			0.00	
Deuda Bilateral				
Títulos y Valores				
Arrendamientos Financieros				
<b>Subtotal Corto Plazo</b>			0.00	0.00
<b>Largo Plazo</b>				
<b>Deuda Interna</b>			0.00	0.00
Instituciones de Crédito				
Títulos y Valores				
Arrendamientos Financieros				
<b>Deuda Externa</b>			0.00	0.00
Organismos Financieros Internacionales				
Deuda Bilateral				
Títulos y Valores				
Arrendamientos Financieros				
<b>Subtotal Largo Plazo</b>			0.00	0.00
Otros Pasivos			816,901.47	321,007.85
<b>Total Deuda y Otros Pasivos</b>			<b>816,901.47</b>	<b>321,007.85</b>

Bajo protesta de decir verdad declaramos que los Estados Financieros y sus Notas, son razonablemente correctos y son responsabilidad del emisor

  
 Lic Salvador Raul Gonzalez Valenzuela  
 Rector

  
 LCP Servando Sanchez Carrizoza  
 Director Administracion y Finanzas





**UNIVERSIDAD TECNOLÓGICA DE SAN LUIS RIO COLORADO**  
**Informe Analítico de la Deuda Pública y Otros Pasivos - LDF**

ETCA-I-09

Del 01 de Enero al 30 de Septiembre de 2021

(PESOS)

TRIMESTRE: TERCERO

Denominación de la Deuda Pública y Otros Pasivos (c)	Saldo al 31 de diciembre de 2019(d)	Disposiciones del Periodo (e)	Amortizaciones del Periodo (f)	Revaluaciones, Reclasificaciones y Otros Ajustes (g)	Saldo Final del Periodo (h) $h=d+e-f+g$	Pago de Intereses del Periodo (i)	Pago de Comisiones y demás costos asociados durante el Periodo (j)
1. Deuda Pública (1=A+B)							
A. Corto Plazo (A=a1+a2+a3)							
a1) Instituciones de Crédito							
a2) Títulos y Valores							
a3) Arrendamientos Financieros							
B. Largo Plazo (B=b1+b2+b3)							
b1) Instituciones de Crédito							
b2) Títulos y Valores							
b3) Arrendamientos Financieros							
2. Otros Pasivos	816,901.47				321,007.85		
3. Total de la Deuda Pública y Otros Pasivos (3=1+2)	816,901.47				321,007.85		
4. Deuda Contingente 1 (Informativo)							
A. Deuda Contingente 1							
B. Deuda Contingente 2							
C. Deuda Contingente XX							
5. Valor de Instrumentos Bono Cupón Cero 2 (Informativo)							
A. Instrumento Bono Cupón Cero 1							
B. Instrumento Bono Cupón Cero 2							
C. Instrumento Bono Cupón Cero XX							


Se refiere a cualquier financiamiento sin fuente o garantía de pago definida, que sea asumida de manera solidaria o subsidiaria por las Entidades Federativas con sus Municipios, organismos descentralizados y empresas de participación estatal mayoritaria y fideicomisos, locales o municipales, y por los Municipios con sus respectivos organismos descentralizados y empresas de participación municipal mayoritaria.

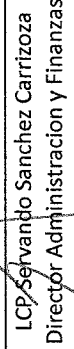
Se refiere al valor del Bono Cupón Cero que respalda el pago de los créditos asociados al mismo (Activo).

1

2

Obligaciones a Corto Plazo (k)	Monto Contratado (l)	Plazo Pactado (m)	Tasa de Interés (n)	Comisiones y Costos Relacionados (o)	Tasa Efectiva (p)
6. Obligaciones a Corto Plazo (Informativo)					
A. Crédito 1					
B. Crédito 2					
C. Crédito XX					

  
 Lic. Salvador Raul González Valenzuela  
 Rector

  
 LCP. Servando Sanchez Carrizoza  
 Director Administración y Finanzas




UNIVERSIDAD TECNOLÓGICA DE SAN LUIS RIO COLORADO  
 Informe Analítico de Obligaciones Diferentes de Financiamientos - LDF


Del 01 de Enero al 30 de Septiembre de 2021


(PESOS)

TRIMESTRE: TERCERO

Denominación de las Obligaciones Diferentes de Financiamiento (c)	Fecha del Contrato (d)	Fecha de inicio de operación del proyecto (e)	Fecha de vencimiento (f)	Monto de la inversión pactado (g)	Plazo pactado (h)	Monto promedio mensual del pago de la contraprestación (i)	Monto promedio mensual del pago de la contraprestación correspondiente al pago de inversión (j)	Monto pagado de la inversión al XX de XXXXXX de 2021 (k)	Monto pagado de la inversión actualizado al XX de XXXXXX de 2021 (l)	Saldo pendiente por pagar de la inversión al XX de XXXXXX de 2021 (m) = g - l
<b>A. Asociaciones Público Privadas (APP's)</b> a) APP 1 b) APP 2 c) APP 3 d) APP XX										
<b>B. Otros Instrumentos (B=a+b+c+d)</b> a) Otro Instrumento 1 b) Otro Instrumento 2 c) Otro Instrumento 3 d) Otro Instrumento XX										
<b>C. Total de Obligaciones Diferentes de Financiamiento (C=A+B)</b>										

  
 Lic Salvador Raul Gonzalez Valenzuela  
 Rector

  
 LCP Servando Sanchez Carrizoza  
 Director Administración y Finanzas



UNIVERSIDAD TECNOLÓGICA DE SAN LUIS RIO COLORADO  
Informe sobre Pasivos Contingentes  
Al 30 de Septiembre de 2021

ETCA-I-11

TRIMESTRE: TERCERO

A Corto Plazo

A Mediano Plazo

**INFORME SOBRE PASIVOS CONTINGENTES:** Informar las obligaciones que tienen su origen en


hechos específicos e independientes del pasado que en el futuro pueden ocurrir o no, y de


acuerdo con lo que acontezca, desaparecen o se convierten en pasivos reales por ejemplo,


juicios, garantías, avales, costos de planes de pensiones, jubilaciones, etc.

A Largo Plazo

Bajo protesta de decir verdad declaramos que los Estados Financieros y sus Notas, son razonablemente correctos y son responsabilidad del emisor

  
\_\_\_\_\_  
Lic. Salvador Raul Gonzalez Valenzuela  
Rector

  
\_\_\_\_\_  
LCP Servando Sanchez Carrizoza  
Director Administración y Finanzas



**SISTEMA ESTATAL DE EVALUACIÓN  
NOTAS A LOS ESTADOS FINANCIEROS  
UNIVERSIDAD TECNOLÓGICA DE SAN LUIS RÍO COLORADO  
AL 30 DE SEPTIEMBRE DEL 2021**

**TRIMESTRE: 3ER.Trim 2021**

**NOTAS A LOS ESTADOS FINANCIEROS**

Con el propósito de dar cumplimiento a los artículos 46 y 49 de la Ley General de Contabilidad Gubernamental, los entes públicos deberán acompañar notas a los estados financieros cuyos rubros así lo requieran teniendo presente los postulados de revelación suficiente e importancia relativa con la finalidad, que la información sea de mayor utilidad para los usuarios

**NOTAS DE DESGLOSE**

**A) Estado de Situación Financiera**

**ACTIVO**

**1.-Efectivo y Equivalentes**

El siguiente rubro se integra de la información contable del mes de Septiembre 2021. El saldo que refleja la cuenta de Efectivo y Equivalente corresponde a los siguientes conceptos.

NOMBRE DE LA CUENTA	CONCEPTO	DICIEMBRE 2020	SEPTIEMBRE 2021
<b>Fondo Fijo de Caja</b>		\$12,850.00	\$9,390.00
<b>Bancos/Tesorería:</b>			
Santander MN 18-00017547-7	Recursos Federales	\$0.00	\$1,054,761.50
Santander MN 18-00017542-9	Recursos Estatales	\$0.00	\$7,125,100.70
Santander MN 22-00057971-3	Ingresos Propios	\$103,852.10	\$131,366.95
Santander MN 22-00057969-8	Ingresos Propios Cursos	\$65,282.79	\$45,510.00
Santander MN 18-00012484-7	Proyecto Mezquite	\$0.00	\$138,904.94
Santander MN 22-00057973-0	Fondo de Contingencia 2015	\$6,570.79	\$6,570.79
Santander MN 65-50620670-0	Ing. Prop. Referenciados	\$3,186,811.33	\$2,190,684.20
Santander MN 18-00005868-6	FAMES	\$977.89	\$977.89
Santander MN 18-00012942-9	Recurso Federal (PRODEP)	\$248,831.56	\$248,831.56
Santander MN 18-00007118-8	Inversión 2017-2018	\$4,047.45	\$4,047.45
Santander MN 65-50607416-4	Fondo Contingencia 2016	\$3,759,880.88	\$3,588,978.33
Santander MN 22-00057978-9	Fondo Cont. Previsión Social	\$3,381,125.29	\$3,402,624.09
<b>Total de Efectivo e Inversiones</b>		<b>\$13,424,421.25</b>	<b>\$17,947,748.40</b>

**SISTEMA ESTATAL DE EVALUACIÓN  
NOTAS A LOS ESTADOS FINANCIEROS  
UNIVERSIDAD TECNOLÓGICA DE SAN LUIS RIO COLORADO  
AL 30 DE SEPTIEMBRE DEL 2021**

**TRIMESTRE: 3ER.Trim 2021**

**2.- Derechos a recibir efectivo y equivalentes y bienes o servicios a recibir**

2021 CONCEPTO	Vencimiento					
	Importe	30 días	60 días	90 días	180 días	365 días
<b>DEUDORES</b>	\$ 248.00	\$ 248.00	\$ -	\$ -	\$ -	\$ -
JOSE RAMON VILLEGAS		\$ 248.00				
<b>CONVENIOS ALUMNOS</b>	\$ 10,590.00	\$ -	\$ 2,100.00	\$ -	\$ -	\$ 8,490.00
CHRISTIAN CAMACHO BRAVO						\$ 1,550.00
NAHUM ALEXIS LOPEZ ORNELAS						\$ 550.00
ABRIL DEL CARMEN JASSO GOMEZ						\$ 1,450.00
LUIS ROBERTO AGUIRRE SERVIN						\$ 810.00
JULIAN EDUARDO PARRA OLIVARES						\$ 300.00
ASHLEY SABRINA ESPINOZA YEPIZ						\$ 400.00
FATIMA JULISSA HERNANDEZ SANCHEZ						\$ 250.00
PABLO ADRIAN RUIZ VALENZUELA						\$ 680.00
LUIS JULIAN OLIVA ROBLES						\$ 500.00
ERICK ALEJANDRO REYES SALAZAR						\$ 1,300.00
ANDRE SOTO LOPEZ						\$ 700.00
ABRAHAM ELIAS LOPEZ			\$ 300.00			\$ -
ZAVALA MENDOZA EFREN			\$ 800.00			
GAETA ARREOLA SAUL IVAN			\$ 1,000.00			
CONTRERAS ALVÁREZ YATZIRI ANAHI						
<b>DEUDORES DIVERSOS POR COBRAR</b>	\$ 10,838.00					

2020 CONCEPTO	Vencimiento					
	Importe	30 días	60 días	90 días	180 días	365 días
<b>DEUDORES</b>	\$ 800.00					
OFFICE DEPOT DE MEXICO,S.A.DE C.V.		\$ 800.00				
<b>CONVENIOS</b>	\$ 16,320.00	\$ 500.00	\$ 4,450.00	\$ 700.00	\$ 1,300.00	\$ 9,370.00
CHRISTIAN CAMACHO BRAVO						\$ 1,550.00
ALEJANDRO FIERRO GARCIA			\$ 3,450.00			
NAHUM ALEXIS LOPEZ ORNELAS						\$ 550.00
JESUS GUADALUPE SAUCEDA MARTINEZ						\$ 810.00
ABRIL DEL CARMEN JASSO GOMEZ						\$ 1,450.00
JESUS ALONSO MORENO						\$ 1,510.00
LUIS ROBERTO AGUIRRE SERVIN						\$ 810.00
JULIAN EDUARDO PARRA OLIVARES						\$ 300.00
JESUS ERNESTO MACHADA TRINIDAD						\$ 760.00
ASHLEY SABRINA ESPINOZA YEPIZ						\$ 400.00
FATIMA JULISSA HERNANDEZ SANCHEZ						\$ 250.00
FRANCIA MICHELLE QUEZADA ROSALES						\$ 300.00
PABLO ADRIAN RUIZ VALENZUELA						\$ 680.00
LUIS JULIAN OLIVA ROBLES		\$ 500.00				

**SISTEMA ESTATAL DE EVALUACIÓN  
NOTAS A LOS ESTADOS FINANCIEROS  
UNIVERSIDAD TECNOLÓGICA DE SAN LUIS RIO COLORADO  
AL 30 DE SEPTIEMBRE DEL 2021**

**TRIMESTRE: 3ER.Trim 2021**

ERICK ALEJANDRO REYES SALAZAR				\$ 1,300.00	
ANDRE SOTO LOPEZ			\$ 700.00		
ENRIQUE TADEO DE LA VEGA ORDUÑEZ			\$ 1,000.00		
<b>DEUDORES DIVERSOS POR COBRAR</b>	\$ 17,120.00				

**3.-Bienes Disponibles para su Transformación o Consumo (inventarios)**

NO APLICA PARA ESTE ORGANISMO

**4.- Inversiones Financieras**

NO SE CUENTA CON INVERSIONES FINANCIERAS

**5.- Bienes Muebles, Inmuebles e Intangibles**

CONCEPTO	DEPRECIACION %	SEPTIEMBRE 2021	SALDO ACTIVOS 2021	SALDO ACTIVOS 2020
<b>BIENES MUEBLES</b>				
Mobiliario y Equipo de Administracion	10%		22,556,666.25	21,643,440.60
Mobiliario y Equipo para Escuelas, Laboratorios y Talleres	10%	-5,245.98	13,162,148.74	13,167,394.72
Mobiliario y Equipo Educativo y Recreativo	33%		1,666,056.57	1,666,056.57
Vehículos y Equipo de Transporte	20%		3,965,355.20	3,965,355.20
Maquinaria, Otros Equipos y Herramientas	10%		110,931.54	110,931.54
<b>Subtotal de Bienes Muebles</b>			<b>41,461,158.30</b>	<b>40,553,178.63</b>
<b>Depreciaciones Acumuladas Bienes Muebles</b>			<b>27,437,369.11</b>	<b>24,566,958.09</b>

<b>BIENES INMUEBLES, INFRAESTRUCTURA Y CONSTRUCCIONES EN PROCESO</b>				
Terrenos	0%	3,418,984.00	25,025,333.07	21,606,349.07
Edificios	3%		85,297,124.88	68,521,666.99
Infraestructura	4%	356,509.29	18,577,973.51	16,195,060.70
Construcciones en Proceso de Bienes Propios	4%		0.00	0.00
<b>Subtotal de Bienes Inmuebles</b>			<b>128,900,431.46</b>	<b>106,323,076.76</b>
<b>Depreciaciones Acumuladas Bienes Inmuebles</b>			<b>13,697,386.28</b>	<b>11,318,990.28</b>

<b>ACTIVOS INTANGIBLES</b>				
Software	33%		1,698,368.50	1,698,368.50
<b>Subtotal de Activos Intangibles</b>			<b>1,698,368.50</b>	<b>1,698,368.50</b>
<b>Amortizacion Acumuladas Activos Intangibles</b>			<b>1,518,979.79</b>	<b>1,396,951.79</b>

**SISTEMA ESTATAL DE EVALUACIÓN  
NOTAS A LOS ESTADOS FINANCIEROS  
UNIVERSIDAD TECNOLÓGICA DE SAN LUIS RIO COLORADO  
AL 30 DE SEPTIEMBRE DEL 2021**

**TRIMESTRE: 3ER.Trim 2021**

NOMBRE DE LA CUENTA	DEPRECIACION	DEPRECIACION
	2021	2020
TERRENOS	25,025,333.07	21,606,349.07
EDIFICIOS	85,297,124.88	68,521,666.99
INFRAESTRUCTURA	18,577,973.51	16,195,060.70
CONSTRUCCIONES EN PROCESO EN BIENES PROPIOS	0.00	0.00
<b>DEPRECIACION ACUMULADA BIENES MUEBLES</b>	<b>2,378,396.00</b>	<b>2,772,437.00</b>
MOBILIARIO Y EQUIPO DE ADMINISTRACION	22,556,666.25	21,643,440.60
MOBILIARIO Y EQUIPO PARA ESCUELAS, LABORATORIOS Y TALLERES	13,162,148.74	13,167,394.72
MOBILIARIO Y EQUIPO EDUCACIONAL Y RECREATIVO	1,666,056.57	1,666,056.57
VEHICULOS Y EQUIPO DE TRANSPORTE	3,965,355.20	3,965,355.20
MAQUINARIA, OTROS EQUIPOS Y HERRAMIENTAS	110,931.54	110,931.54
<b>DEPRECIACION ACUMULADA DE BIENES MUEBLES</b>	<b>2,870,411.02</b>	<b>4,478,891.00</b>
SOFTWARE	1,698,368.50	1,698,368.50
<b>AMORTIZACION ACUMULADA DE ACTIVOS INTANGIBLES</b>	<b>122,028.00</b>	<b>314,692.00</b>

Se han contratado pólizas de seguros para los siguientes Activos.

NUMERO	AUTO	SERIE	COMPAÑIA	NO. DE PÓLIZA	VIGENCIA		STATUS
					INICIAL	TERMINA	
01	TOYOTA HIGHLANDER	5TDZK3EH6CS059864	Ana Seguros S.A.de C.V.	2250021522	25/05/2021	20/05/2022	POLIZA RENOVADA
02	NISSAN URVAN 15 PAS	JN1AE56S2CX016470	Qualitas Cia. Seguros	2250023227	24/08/2021	24/08/2022	POLIZA RENOVADA
03	NISSAN PICK UPS	3N6DD23T6CK029892	Qualitas Cia. Seguros	2250021523	27/05/2021	20/05/2022	POLIZA RENOVADA
04	TOYOTA HIACER	JTFSX23P4D6129765	Qualitas Cia. Seguros	2250023224	24/08/2021	21/08/2022	POLIZA RENOVADA
05	TOYOTA HIGHLANDER	5TDZK3EH1CS083747	Qualitas Cia. Seguros	2250023226	24/08/2021	24/08/2022	POLIZA RENOVADA
06	NISSAN TSURU	3N1EB31S7EK306196	HDI Seguros	7-127413	17/04/2015	17/04/2016	POLIZA CANCELADA POR BAJA
07	CAMION BLUE BIRD	1BAKCKA26F236673	Qualitas Cia. Seguros	7-138437	28/05/2021	28/05/2022	POLIZA RENOVADA
08	NISSAN SENTRA	3N1AB7ADXGL624820	Qualitas Cia. Seguros	110264512901	21/09/2021	21/09/2022	POLIZA RENOVADA
09	NISSAN SENTRA	3N1AB7AD0GL626754	Qualitas Cia. Seguros	110271512801	04/12/2020	04/12/2021	PÓLIZA RENOVADA

**SISTEMA ESTATAL DE EVALUACIÓN  
NOTAS A LOS ESTADOS FINANCIEROS  
UNIVERSIDAD TECNOLÓGICA DE SAN LUIS RÍO COLORADO  
AL 30 DE SEPTIEMBRE DEL 2021**

**TRIMESTRE: 3ER.Trim 2021**

10	CAMIONETA MERCEDES BENZ	WD3YF4A98LP175348	Qualitas Cia. Seguros	2250023225	02/09/2021	02/09/2022	PÓLIZA RENOVADA
----	-------------------------	-------------------	-----------------------	------------	------------	------------	-----------------

**6.- Estimaciones y Deterioros**

NO APLICA PARA ESTE ORGANISMO

**7.- Otros Activos**

NO APLICA PARA ESTE ORGANISMO

**Pasivo**

**1.-Cuentas y Documentos por Pagar.**

Es la provisión de los impuestos sobre la renta y obligaciones consolidadas que se conforman por los importes retenidos al personal directivo, administrativo y docente por las remuneraciones por un trabajo personal subordinado previsto en el Título IV, Capítulo I, Artículo 110, Fracción I, de la Ley del Impuesto Sobre la Renta, así como por el importes retenidos a personas físicas independientes.

2021 CONCEPTO	Vencimiento					
	Importe	30 días	60 días	90 días	180 días	365 días
RETENCION Y CONTRIBUCIONES POR PAGAR A CORTO PLAZO	\$ 308,221.73	\$ 1,492.78	\$ 277,560.52	\$ 29,168.43	\$ -	\$ -
RETENCION ISR POR SERVICIOS PROFESIONALES		\$ -		\$ 3,902.15		
RETENCION DE SEGURO SOCIAL PA		\$ -		\$ 6,525.23		
ISR AJUSTE ANUAL 2021		\$ -		\$ 17,095.02		
JOSE FRANCISCO RODRIGUEZ PEREZ		\$ -		\$ 1,646.03		
RAFAEL GODOY JARAMILLO		\$ 435.10				
CECOP 15%		\$ 1,057.68				
RETENCION SEGURO SOCIAL (ADMINISTRACION Y PTC)			\$ 32,930.86			
RET ISR POR HONORARIOS			\$ 65,024.74			
RET. ISR. POR SUELDOS Y SALARIOS			\$ 163,387.16			
AUS .02%			\$ 1,057.68			
CECOP .02%			\$ 1,057.68			
CFIE .02%			\$ 7,051.20			
V.I.C 02%			\$ 7,051.20			
RETENCION 2% ICIC (CAMARA DE LA INDUSTRIA)			\$ 7,051.20			
<b>OTROS PASIVOS CIRCULANTES</b>	<b>\$ 12,786.12</b>	<b>\$ 2,423.90</b>	<b>\$ 6,612.22</b>	<b>\$ -</b>	<b>\$ -</b>	<b>\$ 3,750.00</b>
Alan Warren Sybrandt Celis						\$ 1,200.00
Alexis israel altamirano omelas						\$ 1,200.00



**SISTEMA ESTATAL DE EVALUACIÓN  
NOTAS A LOS ESTADOS FINANCIEROS  
UNIVERSIDAD TECNOLÓGICA DE SAN LUIS RIO COLORADO  
AL 30 DE SEPTIEMBRE DEL 2021**

**TRIMESTRE: 3ER.Trim 2021**

Maria Luisa Gozalez Molina						\$1,000.00
CUOTA SINDICAL 1% FIJA			\$4,312.22			\$0.00
Fidel Armando Serna Rochin						\$350.00
Tesillo Romero Javier Jafeth			\$2,300.00			
Jose Orozco Gutierrez		\$2,423.90				
<b>ACREEDORES DIVERSOS</b>		<b>\$ 321,007.85</b>				

2020 CONCEPTO	Vencimiento					
	Importe	30 dias	60 dias	90 dias	180 dias	365 dias
<b>RETENCION Y CONTRIBUCIONES POR PAGAR A CORTO PLAZO</b>	<b>\$ 18,379.74</b>	<b>\$ 18,379.74</b>	<b>\$ -</b>	<b>\$ -</b>	<b>\$ -</b>	<b>\$ -</b>
IMPUESTOS SOBRE NOMINAS Y OTROS QUE SE DERIVEN DE UNA RELACION LABORAL						
RETENCION SEGURO SOCIAL		\$ 14,986.84				
RETENCION DE SEGURO SOCIAL PA		\$ 3,392.90				
RETENCION DE IVA						
RETENCION ISR						
<b>OTROS PASIVOS CIRCULANTES</b>	<b>\$ 9,973.96</b>	<b>\$ 9,973.96</b>	<b>\$ -</b>	<b>\$ -</b>	<b>\$ -</b>	<b>\$ -</b>
CAJA DE AHORRO		\$ 7,123.96				
GARCIA CAMACHO JESUS OSCAR		\$ 2,850.00				
<b>PROVISIONES A CORTO PLAZO</b>	<b>\$ 788,547.79</b>	<b>\$ 788,547.79</b>	<b>\$ -</b>	<b>\$ -</b>	<b>\$ -</b>	<b>\$ -</b>
IMPUESTOS DEL ESTADO 2% Y 5% POR OBRAS		\$ 7,938.64				
IMPUESTO DEL 2% SOBRE NOMINAS		\$ 78,668.39				
PAGO CUOTAS OBRERO PATRONALES IMSS		\$ 195,256.05				
IMPUESTOS SHCP/SAT		\$ 396,211.05				
OBRA EXTRAORDINARIA ALUMBRADO CAMPO DE BEISBOL		\$ 16,922.74				
PAGO DE SEGURO ATLAS PARA EDIFICIOS 2020-2021		\$ 93,550.92				
<b>ACREEDORES DIVERSOS</b>	<b>\$ 816,901.49</b>					

**Estado de Actividades**

**Ingresos de Gestión**

**1.- Ingresos**

RECURSOS	DICIEMBRE 2020	SEPTIEMBRE 2021
Ingresos Federales	18,494,481.00	15,014,760.00
Ingresos Estatales	17,731,654.50	21,514,177.36
Ingresos Propios	4,808,904.00	3,848,117.01

**SISTEMA ESTATAL DE EVALUACIÓN  
NOTAS A LOS ESTADOS FINANCIEROS  
UNIVERSIDAD TECNOLÓGICA DE SAN LUIS RIO COLORADO  
AL 30 DE SEPTIEMBRE DEL 2021**

**TRIMESTRE: 3ER.Trim 2021**

Nota: se recibió una Adefa 2020 de \$198,967.00 (Impuestos 2% ISPT)

-Se recibieron recursos de la Universidad de Nottingham por \$230,863.18 (Apoyo Proyecto Mezquite)

-Se recibió Ampliación de Presupuesto Estatal por \$3,236,923.36. (Devolución ingresos propios).

-Se recibió Ampliación de Presupuesto Estatal por \$4,762,800.00. (Desmonte, nivelación de terreno y cerco de malla ciclónica en 16 has).

**2.- Otros Ingresos**

Son los Ingresos Bancarios y el rubro es el siguiente:

INGRESOS BANCARIOS	DICIEMBRE 2020	SEPTIEMBRE 2021
Intereses Ganados	89,666.42	62,350.76

**Gastos y Otras Pérdidas:**

Nota: el saldo que arroja esta cuenta son los gastos financieros.

**C) NOTAS AL ESTADO DE VARIACION EN LA HACIENDA PUBLICA.**

-Tenemos un incremento en el Patrimonio por un importe de \$17,844,792.21 (Edificio de Pesado).

**D) ESTADO DE FLUJO DE EFECTIVO**

**1.- Efectivo y equivalentes**

El análisis de los saldos inicial y final que figuran en la última parte del Estado de Flujo de Efectivo en la cuenta de efectivo y equivalentes es como sigue:

CONCEPTO	2021	2020
Efectivo en Bancos-Tesoreria	9,390.00	4,840.00
Efectivo en Bancos-Dependencias	17,938,358.40	14,709,191.62
Inversiones Temporales (hasta 3 meses)	0.00	0.00
Fondos con afectacion especifica	0.00	0.00
Depositos de fondos a terceros	0.00	0.00
<b>Total Efectivo y Equivalentes</b>	<b>17,947,748.40</b>	<b>14,714,031.62</b>

**SISTEMA ESTATAL DE EVALUACIÓN  
NOTAS A LOS ESTADOS FINANCIEROS  
UNIVERSIDAD TECNOLÓGICA DE SAN LUIS RÍO COLORADO  
AL 30 DE SEPTIEMBRE DEL 2021**

**TRIMESTRE: 3ER.Trim 2021**

**2.- Conciliación de los Flujos de Efectivo Netos de las Actividades de Operación y la cuenta de Ahorro/Desahorro antes de los Rubros Extraordinarios.**

	2021	2020
Ahorro/Desahorro antes de rubros Extraordinarios		
Movimientos de Partidas (o rubros) que no afectan al efectivo	0.00	0.00
Depreciacion	41,134,755.39	34,220,862.37
Amortizacion	1,518,979.79	1,355,707.79
Incrementos en Provisiones	0.00	0.00
Incrementos en inversiones producido por revaluacion	0.00	0.00
Ganancia/perdida en venta de propiedad, planta y equipo	0.00	0.00
Incremento en cuentas por cobrar	0.00	0.00
Partidas Extraordinarias	0.00	0.00

Dentro del flujo de efectivo, se desprende el concepto "Otras Aplicaciones de Operación" que resulta por un importe de \$5,976,353.57 que es el resultado de lo siguiente:

CONCEPTO	2021	2020
CONCEPTO	IMPORTE	IMPORTE
CARGOS EFECTIVO Y EQUIVALENTES	\$ 55,568,786.81	\$ 57,727,406.40
INGRESOS PRESUPUESTARIOS RECAUDADOS	\$ 40,806,883.00	\$ 30,318,340.54
<b>DIFERENCIA</b>	\$ 14,761,903.81	\$ 27,409,065.86
ABONOS EFECTIVO Y EQUIVALENTES	\$ 51,045,459.66	\$ 52,233,667.86
GASTOS PRESUPUESTARIOS PAGADOS	\$ 30,307,202.28	\$ 24,464,817.13
GASTOS DE CAPITAL	\$ -	\$ -
<b>DIFERENCIA</b>	\$ 20,738,257.38	\$ 27,768,850.73
<b>TOTAL OTRAS APLICACIONES DE OPERACIÓN</b>	<b>\$ 5,976,353.57</b>	<b>\$ 359,784.87</b>

**SISTEMA ESTATAL DE EVALUACIÓN  
NOTAS A LOS ESTADOS FINANCIEROS  
UNIVERSIDAD TECNOLÓGICA DE SAN LUIS RIO COLORADO  
AL 30 DE SEPTIEMBRE DEL 2021**

**TRIMESTRE: 3ER.Trim 2021**

**3.- Conciliación de Ingresos y Egresos Presupuestarios**

<b>1.-TOTAL DE INGRESOS PRESUPUESTARIOS</b>	<b>40,806,883.00</b>
<b>2. MÁS INGRESOS CONTABLES NO PRESUPUESTARIOS</b>	<b>0.00</b>
INGRESOS FINANCIEROS	0.00
2.2 INCREMENTO POR VARIACIÓN DE INVENTARIOS	0.00
2.3 DISMINUCIÓN DEL EXCESO DE ESTIMACIONES POR PÉRDIDA O DETERIORO U OBSOLESCENCIA	0.00
2.4 DISMINUCIÓN DEL EXCESO DE PROVISIONES	0.00
2.5 OTROS INGRESOS Y BENEFICIOS VARIOS	0.00
OTROS INGRESOS CONTABLES NO PRESUPUESTARIOS	0.00
<b>3. MENOS INGRESOS PRESUPUESTARIOS NO CONTALES</b>	<b>0</b>
3.1 APROVECHAMIENTOS PATRIMONIALES	0.00
3.2 INGRESOS DERIVADOS DE FINANCIAMIENTOS	0.00
<b>4. TOTAL DE INGRESOS CONTABLES</b>	<b>40,806,883.00</b>

<b>1.-TOTAL DE EGRESOS PRESUPUESTARIOS</b>	<b>30,307,202.29</b>
<b>2. MENOS EGRESOS PRESUPUESTARIOS NO CONTABLES</b>	<b>5,645,788.14</b>
2.1 MATERIAS PRIMAS Y MATERIALES DE PRODUCCIÓN Y COMERCIALIZACIÓN	
2.2 MATERIALES Y SUMINISTROS	
2.3 MOBILIARIO Y EQUIPO DE ADMINISTRACION	38,536.52
MOBILIARIO Y EQUIPO EDUCACIONAL Y RECREATIVO	
EQUIPO E INSTRUMENTAL MEDICO Y DE LABORATORIO	
VEHICULOS Y EQUIPO DE TRANSPORTE	
2.7 EQUIPO DE DEFENSA Y SEGURIDAD	
MAQUINARIA, OTROS EQUIPOS Y HERRAMIENTAS	
BIENES INMUEBLES	
2.12 OBRA PUBLICA EN BIENES DE DOMINIO PUBLICO	
OBRA PUBLICA EN BIENES PROPIOS	
2.13 OBRA PUBLICA EN BIENES PROPIOD	5,607,251.62
2.15 COMPRA DE TITULOS Y VALORES	
2.16 CONCESION DE PRESTAMOS	
2.17 INVERSIONES EN FIDEICOMISOS, MANDATOS Y OTROS ANALOGOS	
2.18 PROVISIONES PARA CONTINGENCIAS Y OTRAS EROGACIONES ESPECIALES	
2.19 AMORTIZACION DE LA DEUDA PUBLICA	

**SISTEMA ESTATAL DE EVALUACIÓN  
NOTAS A LOS ESTADOS FINANCIEROS  
UNIVERSIDAD TECNOLÓGICA DE SAN LUIS RÍO COLORADO  
AL 30 DE SEPTIEMBRE DEL 2021**

**TRIMESTRE: 3ER.Trim 2021**

2.20 ADEUDOS DE EJERCICIOS FISCALES ANTERIORES (ADEFAS)	
OTROS EGRESOS PRESUPUESTARIOS NO CONTABLES	
<b>3. MÁS GASTOS CONTABLES NO PRESUPUESTARIOS</b>	<b>5,376,084.65</b>
ESTIMACIONES, DEPRECIACIONES, DETERIOROS, OBSOLESCENCIA Y AMORTIZACIONES	5,376,081.00
3.2 PROVISIONES	
3.3 DISMINUCIÓN DE INVENTARIOS	
3.4 AUMENTO POR INSUFICIENCIA DE ESTIMACIONES POR PÉRDIDA O DETERIORO U OBSOLESCENCIA	
3.5 AUMENTO POR INSUFICIENCIA DE PROVISIONES	
OTROS GASTOS	
OTROS GASTOS CONTABLES NO PRESUPUESTARIOS	3.65
<b>4. TOTAL DE GASTOS CONTABLES</b>	<b>30,037,498.80</b>

**NOTAS DE MEMORIA (CUENTAS DE ORDEN)**

**CUENTAS DE ORDEN CONTABLES:**

NO APLICAN PARA ESTE ORGANISMO

**CUENTAS DE ORDEN PRESUPUESTARIAS:**

# CUENTA	CONCEPTO	MOVIMIENTOS		SALDO	
		D	H	DEUDOR	ACREEDOR
8110	LEY DE INGRESOS ESTIMADA	40,688,747.00	0.00	40,688,747.00	0.00
8120	LEY DE INGRESOS POR EJECUTAR	40,806,883.00	49,118,300.54		8,311,417.54
8130	MODIFICACIONES A LA LEY DE INGRESOS ESTIMADA	8,429,553.54	0.00	8,429,553.54	
8140	LEY DE INGRESOS DEVENGADA	40,806,883.00	40,806,883.00	0.00	0.00
8150	LEY DE INGRESOS RECAUDADA	0.00	40,806,883.00	0.00	40,806,883.00
8210	PRESUPUESTO DE EGRESOS APROBADO	0.00	40,688,747.00	0.00	40,688,747.00
8220	PRESUPUESTO DE EGRESOS POR EJERCER	55,455,024.62	36,643,926.37	18,811,098.25	0.00
8230	MODIFICACIONES AL PRESUPUESTO DE EGRESOS	6,336,724.08	14,766,277.62	0.00	8,429,553.54
8240	PRESUPUESTO DE EGRESOS COMPROMETIDO	30,307,202.29	30,307,202.29	0.00	0.00
8250	PRESUPUESTO DE EGRESOS DEVENGADO	30,307,202.29	30,307,202.29	0.00	0.00
8260	PRESUPUESTO DE EGRESOS EJERCIDO	30,307,202.29	30,307,202.29	0.00	0.00
8270	PRESUPUESTO DE EGRESOS PAGADO	30,307,202.29	0.00	30,307,202.29	0.00

**NOTAS DE GESTIÓN ADMINISTRATIVA**

**SISTEMA ESTATAL DE EVALUACIÓN  
NOTAS A LOS ESTADOS FINANCIEROS  
UNIVERSIDAD TECNOLÓGICA DE SAN LUIS RÍO COLORADO  
AL 30 DE SEPTIEMBRE DEL 2021**

**TRIMESTRE: 3ER.Trim 2021**

## **HISTORIA**

El Subsistema de Universidades Tecnológicas, es educación pública dependiente de la SEP, específicamente de la Subsecretaría de Educación Superior a través de la Coordinación de Universidades Tecnológicas y fue creado en 1991, con la finalidad de ampliar y diversificar la oferta educativa tecnológica superior en México, basándose en un modelo académico de Francia, y en la Clasificación Internacional Normalizada de la Educación, para ofrecer al sector productivo Técnicos Superiores con mayor preparación académica y con un perfil más orientado a la práctica que la teoría, que cubra y fortalezca el eslabón entre el nivel directivo y el operativo dentro de las industrias y empresas, a partir de 2009 se ofrece educación con obtención de dos grados, Técnico Superior Universitario (2 años y 4 meses) e Ingeniero (1 año 8 Meses adicional).

Actualmente están 113 universidades tecnológicas distribuidas en 28 estados de la república, encontrándose 7 en el estado de Sonora, Hermosillo, Nogales, Sur de Sonora, Etchojoa, Puerto Peñasco, San Luis Río Colorado y Guaymas.

La Universidad Tecnológica de San Luis Río Colorado (UTSLRC) se creó el 1 de septiembre del 2010, con una matrícula de 96 estudiantes inscritos en tres carreras del grado de Técnico Superior Universitario: Mantenimiento área industrial, Mecatrónica área de automatización y Procesos alimentarios, siendo la primera universidad en ofrecer las dos últimas en la ciudad. Desde entonces su objetivo ha sido formar profesionales del nivel de Técnico Superior Universitario ofreciendo la oportunidad de continuar sus estudios de Ingeniería con una duración de 1 año 8 meses adicionales.

El tiempo de estudios se basa en un 70% de tiempo en prácticas de laboratorios/talleres o en empresas y un 30% en teoría, incluyendo 80% de asignaturas comunes en todo el subsistema y el 20% de las restantes, son acordes con las necesidades del sector productivo de la región, asegurándose de que la educación que se imparta, sea integral, para hacer posible el desarrollo de las aptitudes y capacidades de los alumnos, facilitando con esto su auto comprensión y ubicación sociocultural. Con dicha distribución del tiempo de estudio los Técnicos Superiores Universitarios que egresen tendrán las características de "Ser", "Saber" y "Saber hacer".

Desde el cero hasta el sexto cuatrimestre, los alumnos combinan en el aula, los talleres, y los laboratorios con actividades relacionadas con el sector empresarial, como las visitas de inducción, las visitas específicas y las estadías profesionales, con las que culmina el sexto cuatrimestre. Es aquí cuando los estudiantes se integran a los núcleos productivos, donde desarrollan proyectos supervisados tanto por la Universidad como por las empresas.

El Técnico Superior Universitario podrá combinar la formación básica de la Educación Superior en sus grados concurrentes, con funciones de gestión productiva, comercial, fiscal, administrativa y supervisión dentro de su nivel de competencia.

### **A. Aspectos Cualitativos**

**SISTEMA ESTATAL DE EVALUACIÓN  
NOTAS A LOS ESTADOS FINANCIEROS  
UNIVERSIDAD TECNOLÓGICA DE SAN LUIS RÍO COLORADO  
AL 30 DE SEPTIEMBRE DEL 2021**

**TRIMESTRE: 3ER.Trim 2021**

**Sección 1. Descripción Institucional.**

**1. Carreras que ofrece:**

TSU en Mecatrónica Área de Automatización

TSU en Mantenimiento Área Industrial

TSU en Procesos Alimentarios

TSU en Tecnologías de la Información y Comunicación

TSU en Desarrollo de Negocios Área de Mercadotecnia

TSU en Operaciones Comerciales Internacionales Área Clasificación Arancelaria y Despacho Aduanero

Ing. en Mecatrónica

Ing. en Electromecánica Industrial

Ing. en Procesos Bioalimentarios

Ing. en Tecnologías de la Información y Comunicación

Ing. en Desarrollo e Innovación Empresarial

Ing. en Logística Internacional

**2. Misión, visión y valores.**

**Misión Institucional**

La Universidad Tecnológica de San Luis Río Colorado, es una institución educativa de nivel superior que forma integralmente personas con calidad profesional, contribuyendo con desarrollo social, tecnológico y económico de la región y del país, ofreciendo un modelo educativo innovador y pertinente de éxito, que propicia el desarrollo del capital humano, con habilidades intelectuales y morales que permite la vinculación con el sector productivo.

**Visión Institucional**

Ser la institución educativa con mayor crecimiento sostenido en el noroeste del país, debido a la vigencia y actualización de sus planes y programas, satisfaciendo plenamente las necesidades de los sectores productivos, a través de un sistema de vinculación permanente.

Lograr el reconocimiento como la universidad de mayor impacto en región e identificada como una institución de educación superior innovadora, competitiva, comprometida con el desarrollo social y el cuidado y protección del medio ambiente, alcanzando con ello ser la primera opción tanto para realizar estudios de nivel superior, como para proveer el personal técnico y profesional competente solicitado por las empresas regionales.

**Valores hacia el ser humano**

- Solidaridad
- Superación
- Compromiso institucional

**SISTEMA ESTATAL DE EVALUACIÓN  
NOTAS A LOS ESTADOS FINANCIEROS  
UNIVERSIDAD TECNOLÓGICA DE SAN LUIS RIO COLORADO  
AL 30 DE SEPTIEMBRE DEL 2021**

**TRIMESTRE: 3ER.Trim 2021**

- Ética
- Comunicación efectiva
- Calidad
- Calidad en los procesos
- Trabajo en equipo
- Liderazgo
- Responsabilidad
- Respeto

**Valores hacia la sociedad**

- Transparencia
- Espíritu de servicio
- Compromiso con la comunidad
- Cuidado del medio ambiente
- Rendición de cuentas

**Objetivo Social:**

Brindar una educación de excelencia académica, buscando de manera permanente la formación de los estudiantes en las áreas del Saber, Saber Hacer y Saber Ser, logrando con ello personas aptas y competentes, no solo en áreas profesionales, sino también las humanas, que permitan la rápida inclusión de los egresados al campo laboral.

**Objetivos Institucionales**

1. Ofrecer a los estudiantes que hayan terminado la Educación Media Superior una formación intensiva que les permita incorporarse, en corto tiempo, al trabajo productivo o continuar estudios de especialización.
2. Impartir estudios de calidad y de formación polivalentes que permitan al egresado desempeñarse profesionalmente en una amplia gama de actividades productivas.
3. Combinar los estudios en el aula, taller y laboratorio, con prácticas y estadias en la planta productiva de bienes y servicios.



**SISTEMA ESTATAL DE EVALUACIÓN  
NOTAS A LOS ESTADOS FINANCIEROS  
UNIVERSIDAD TECNOLÓGICA DE SAN LUIS RÍO COLORADO  
AL 30 DE SEPTIEMBRE DEL 2021**

**TRIMESTRE: 3ER.Trim 2021**

4. Impulsar las aptitudes, conocimientos y habilidades del estudiante para que pueda desempeñarse profesionalmente en el mercado laboral, prestar sus servicios libremente o instalar su propia empresa.
5. Formar profesionales de alto desempeño, conscientes de su contexto histórico y de los valores humanos, con una actitud de mejora continua, de liderazgo e iniciativa.
6. Proporcionar el desarrollo integral de sus alumnos y la sociedad con calidad, pertinencia, flexibilidad, polivalencia e intensidad.

**3. Modelo BIS**

La Universidad Tecnológica de San Luis Río Colorado ha adoptado el Modelo de Universidad Bilingüe, Internacional y Sustentable donde los alumnos deben de cursar un primer cuatrimestre de inmersión intensiva en el idioma inglés dado que a lo largo de su carrera los cursos son ofrecidos en este idioma. La internacionalización implica la colaboración con Instituciones de Educación Superior en E.U.A. y Canadá, con los cuales se tiene programas de movilidad Estudiantil y Docente. La Universidad adopta la sustentabilidad como uno de sus ejes rectores, promoviendo la interacción armónica de los estudiantes con su medio ambiente y la sociedad.

**BASES DE PREPARACIÓN DE ESTADOS FINANCIEROS**

Los Estados Financieros y la información emanada de la contabilidad se sujeta a criterios de utilidad, confiabilidad, relevancia, comprensibilidad y de comparación, así como a otros atributos asociados a cada uno de ellos, como oportunidad, veracidad, representatividad, objetividad, suficiencia, posibilidad de predicción e importancia relativa, con el fin de alcanzar la modernización y armonización que la Ley General de Contabilidad Gubernamental determina.

Los registros se efectúan considerando la base acumulativa para la integración de la información presupuestaria y contable. La contabilización de las transacciones de gastos se lleva a cabo conforme a la fecha de su realización y la del ingreso se registra cuando existe jurídicamente el derecho de cobro.

El sistema facilita el reconocimiento de las operaciones de ingresos, gastos, activos, pasivos y patrimonio.

Los Estados Financieros están apegados a la Ley General de Contabilidad Gubernamental y al Manual de Contabilidad Gubernamental.

**1.- Reporte Analítico del Activo**

- El concepto Bancos/Tesorería/Efectivo se tuvieron variaciones entre los cargos del periodo y abonos por \$3,715,586.04 cerrando con un saldo de \$17,947,748.40 al mes de Septiembre 2021.
- Las cuentas por cobrar tuvieron una variación por \$ 0.00 en el mes de Septiembre 2021.
- Los deudores diversos tuvieron variación de \$1,552.00 pesos, cerrando al mes de Septiembre 2021 con saldo de \$10,838.00
- Construcciones en Proceso en bienes de dominio no tuvieron al cierre del mes de Septiembre 2021.

**SISTEMA ESTATAL DE EVALUACIÓN  
NOTAS A LOS ESTADOS FINANCIEROS  
UNIVERSIDAD TECNOLÓGICA DE SAN LUIS RIO COLORADO  
AL 30 DE SEPTIEMBRE DEL 2021**

**TRIMESTRE: 3ER.Trim 2021**

- Mobiliario y Equipo de Administración no tuvo variación al cierre del mes de Septiembre 2021 su saldo es de \$22,556,666.25
- Mobiliario y Equipo para Escuelas, Laboratorios y Talleres tuvo una baja de equipo por \$5,245.98 variación al cierre del mes de Septiembre 2021.
- Mobiliario y Equipo Educativo y Recreativo no sufrió variación alguna al cierre del mes de Septiembre 2021.
- Vehículos y Equipo de Transporte no tuvo variación alguna en el mes de Septiembre 2021.
- Maquinaria, Otros Equipos y Herramientas no tuvo variación alguna en el mes de Septiembre 2021.
- Software no tuvo variación al cierre del mes de Septiembre 2021.
- Depreciación acumulada de Bienes Muebles y de Bienes Inmuebles por \$599,762.02
- Amortización de Bienes Intangibles por \$ 8,588.00
- Terrenos tuvo una variación de \$3,418,984.00 al cierre del mes de Septiembre 2021.
- Edificios no Habitacionales no tuvo variación al cierre del mes de Septiembre de 2021.
- Infraestructura tuvo variación de \$356,509.29 en el mes de Septiembre de 2021, cerrando con un saldo de \$18,577,973.51
- Total, de Variaciones en el Activo

CONCEPTO	DEPRECIACION. %	VIDA UTIL. AÑOS	ESTADO DE LOS ACTIVOS
<b>BIENES MUEBLES</b>			
Mobiliario y Equipo de Administración	10%	10	Bueno
Mobiliario y Equipo para Escuelas, Laboratorios y Talleres	10%	10	Bueno
Mobiliario y Equipo Educativo y Recreativo	33%	3	Bueno
Vehículos y Equipo de Transporte	20%	5	Bueno
Maquinaria, Otros Equipos y Herramientas	10%	10	Bueno
<b>ACTIVOS INTANGIBLES</b>			
Software	33%	3	Bueno
<b>BIENES INMUEBLES,INFRAESTRUCTURA Y</b>			
<b>CONSTRUCCIONES EN PROCESO</b>			
Terrenos	0%	0	Bueno
Edificios	3%	30	Bueno
Infraestructura	4%	25	Bueno
Construcciones en Proceso de Bienes Propios	4%	25	Bueno

**2.- Fideicomisos, Mandatos y Análogos.**

NO APLICAN PARA ESTE ORGANISMO

**SISTEMA ESTATAL DE EVALUACIÓN  
NOTAS A LOS ESTADOS FINANCIEROS  
UNIVERSIDAD TECNOLÓGICA DE SAN LUIS RÍO COLORADO  
AL 30 DE SEPTIEMBRE DEL 2021**

**TRIMESTRE: 3ER.Trim 2021**

**3.- Reporte de Recaudación**

FUENTE DE FINANCIAMIENTO	2021		PRESUPUESTO MODIFICADO 2021	TOTAL RECAUDADO AL 30 SEPT DEL 2021	AVANCE DE RECAUDACION %
	PRESUPUESTO AUTORIZADO 2021	AMPLIACIONES 2021			
Gobierno del Estado	19,044,223.00	7,999,723.36	27,043,946.36	21,514,177.36	113%
Gobierno del Federal	18,124,591.00		18,124,591.00	15,014,760.00	83%
Ingresos Propios	3,519,933.00		3,519,933.00	3,848,117.01	109%
Recursos Universidad Nottingham		230,863.18	230,863.18	230,863.18	100%
Adefa 2020		198,967.00	198,967.00	198,967.00	100%
	40,688,747.00	8,429,553.54	49,118,300.54	40,806,884.55	

**4.- Información sobre la deuda y el Reporte Analítico de la Deuda.**

NO APLICAN PARA ESTE ORGANISMO

**5.- Proceso de Mejora**

Respecto al Control Interno se cuenta con un Reglamento en COCODI (Comité de Control y Desempeño Institucional), con un Reglamento Interior, con un Manual de Organización y Manual de Contabilidad Gubernamental, también se cuenta con el Manual de Procedimientos.

**6.- Información por Segmentos**

NO APLICAN PARA ESTE ORGANISMO

**7.- Eventos Posteriores al Cierre**

NO APLICAN PARA ESTE ORGANISMO

**8.- Partes Relacionadas**

NO APLICAN PARA ESTE ORGANISMO

**9.- Responsabilidad Sobre la Presentación Razonable de la Información Contable**

"Bajo protesta de decir verdad declaramos que los Estados Financieros y sus notas, son razonablemente correctos y son responsabilidad del emisor".

  
**Lic. Salvador Raúl González Valenzuela**  
Rector

  
**L.C.P. Servando Sánchez Carrizosa**  
Director de Administración Y Finanzas

UNIVERSIDAD TECNOLÓGICA DE SAN LUIS RIO COLORADO

ETCA-II-01

Estado Analítico de Ingresos

Del 01 de Enero al 30 de Septiembre de 2021

TRIMESTRE: TERCERO

Rubros de Ingresos	Ingreso						Diferencia (6= 5 - 1)
	Estimado (1)	Ampliaciones y Reducciones (+ ó -) (2)	Modificado (3= 1 +2)	Devengado (4)	Recaudado (5)		
Impuestos	0	0	0	0	0	0	0
Cuotas y Aportaciones de Seguridad Social	0	0	0	0	0	0	0
Contribuciones de Mejoras	0	0	0	0	0	0	0
Derechos	0	0	0	0	0	0	0
Productos	0	62,351	62,351	62,351	62,351	62,351	62,351
Aprovechamientos	0	0	0	0	0	0	0
Ingresos por Ventas de Bienes, Prestación de Servicios y Otros Ingresos	3,519,933		3,519,933	3,785,766	3,785,766	3,785,766	265,833
Participaciones, Aportaciones, Convenios, Incentivos Derivados de la Colaboración Fiscal y Fondos Distintos de Aportaciones							0
Transferencias, Asignaciones, Subsidios y Subvenciones, y Pensiones y Jubilaciones	37,168,814	8,429,554	45,598,368	36,958,768	36,958,768	36,958,768	-210,046
Ingresos Derivados de Financiamientos			0				0
<b>Total</b>	<b>40,688,747</b>	<b>8,491,904</b>	<b>49,180,651</b>	<b>40,806,884.55</b>	<b>40,806,884.55</b>	<b>40,806,884.55</b>	<b>118,137.55</b>
						Ingresos Excedentes	118137.55

## TRIMESTRE: TERCERO

Estado Analítico de Ingresos Por Fuente de Financiamiento	Ingreso					Diferencia
	Estimado (1)	Ampliaciones y Reducciones (+ ó -) (2)	Modificado (3= 1 +2)	Devengado (4)	Recaudado (5)	
Ingresos del Poder Ejecutivo Federal o Estatal y de los Municipios	0	0	0	0	0	0
Impuestos	0	0	0	0	0	0
Cuotas y Aportaciones de Seguridad Social						
Contribuciones de Mejoras						
Derechos						
Productos <sup>1</sup>						
Aprovechamientos <sup>2</sup>						
Participaciones, Aportaciones, Convenios, Incentivos Derivados de la Colaboración Fiscal y Fondos Distintos de Aportaciones						
Transferencias, Asignaciones, Subsidios y Subvenciones, y Pensiones y Jubilaciones						
Ingresos De los Entes Públicos de los Poderes Legislativo y Judicial, de los Órganos Autonomos y del Sector Paraestatal o Paramunicipal, así como de las Empresas Productivas del Estado	40,688,747	8,491,904	49,180,651	40,806,885	40,806,885	118,138
Cuotas y Aportaciones de Seguridad Social	0		0			0
Productos <sup>1</sup>	0	62,351	62,351	62,351	62,351	62,351
Ingresos por ventas de Bienes, Prestación de Servicios y Otros Ingresos <sup>3</sup>	3,519,933		3,519,933	3,785,766	3,785,766	265,833
Transferencias, Asignaciones, Subsidios y Subvenciones, y Pensiones y Jubilaciones	37,168,814	8,429,554	45,598,368	36,958,768	36,958,768	-210,046
Ingresos derivados de Financiamiento	0	0	0	0	0	0
Ingresos Derivados de Financiamientos	0		0			0
<b>Total</b>	<b>40,688,747</b>	<b>8,491,904</b>	<b>49,180,651</b>	<b>40,806,885</b>	<b>40,806,885</b>	<b>118,137.55</b>

TRIMESTRE: TERCERO

Ingresos Excedentes 118,137.55

S. J. Valenzuela

Lic Salvador Raul Gonzalez Valenzuela  
Rector

LCP Salvador Sanchez Carrizoza  
Director Administracion y Finanzas



- <sup>1</sup> Incluye intereses que generan las cuentas bancarias de los entes públicos en entidades financieras.
- <sup>2</sup> Incluye donativos en efectivo del Poder Ejecutivo, entre otros aprovechamientos.
- <sup>3</sup> Se refiere a los ingresos propios obtenidos por los Poderes Legislativo y Judicial, los Organos Autónomos y las entidades de la administración pública paraestatal y paramunicipal, por sus actividades diversas no inherentes a su operación que general recursos y que no sean ingresos por venta de bienes o prestación de servicios, tales como donativos en efectivo, entre otros.

UNIVERSIDAD TECNOLÓGICA DE SAN LUIS RIO COLORADO  
 Estado Analítico de Ingresos Detallado – LDF  
 Del 01 de Enero al 30 de Septiembre de 2021

TRIMESTRE: TERCERO

Concepto (c)	Ingreso					Diferencia (e)
	Estimado (d)	Ampliaciones/ (Reducciones)	Modificado	Devengado	Recaudado	
<b>Ingresos de Libre Disposición</b>						
A. Impuestos	-	-	-	-	-	-
B. Cuotas y Aportaciones de Seguridad Social	-	-	-	-	-	-
C. Contribuciones de Mejoras	-	-	-	-	-	-
D. Derechos	-	-	-	-	-	-
E. Productos	-	62,350.76	62,350.76	62,350.76	62,350.76	62,350.76
F. Aprovechamientos	-	-	-	-	-	-
G. Ingresos por Ventas de Bienes y Prestación de Servicios	3,519,933.00	-	3,519,933.00	3,785,766.25	3,785,766.25	265,833.25
H. Participaciones (H1+H2+H3+H4+H5+H6+H7+H8+H9+H10+H11)						
h1) Fondo General de Participaciones	-	-	-	-	-	-
h2) Fondo de Fomento Municipal	-	-	-	-	-	-
h3) Fondo de Fiscalización y Recaudación	-	-	-	-	-	-
h4) Fondo de Compensación	-	-	-	-	-	-
h5) Fondo de Extracción de Hidrocarburos	-	-	-	-	-	-
h6) Impuesto Especial Sobre Producción y Servicios	-	-	-	-	-	-
h7) 0.136% de la Recaudación Federal Participable	-	-	-	-	-	-
h8) 3.17% Sobre Extracción de Petróleo	-	-	-	-	-	-
h9) Gasolinas y Diésel	-	-	-	-	-	-
h10) Fondo del Impuesto Sobre la Renta	-	-	-	-	-	-
h11) Fondo de Estabilización de los Ingresos de las Entidades Federativas	-	-	-	-	-	-
I. Incentivos Derivados de la Colaboración Fiscal (I1+I2+I3+I4+I5)						
i1) Tenencia o Uso de Vehículos	-	-	-	-	-	-
i2) Fondo de Compensación ISAN	-	-	-	-	-	-
i3) Impuesto Sobre Automóviles Nuevos	-	-	-	-	-	-
i4) Fondo de Compensación de Repesos-Intermedios	-	-	-	-	-	-

Concepto (c)	Ingreso					Diferencia (e)
	Estimado (d)	Ampliaciones/ (Reducciones)	Modificado	Devengado	Recaudado	
i5) Otros Incentivos Económicos	-	-	-	-	-	-
J. Transferencias y Asignaciones	-	-	-	-	-	-
K. Convenios	-	-	-	-	-	-
k1) Otros Convenios y Subsidios	-	-	-	-	-	-
L. Otros Ingresos de Libre Disposición (L=f1+f2)	-	-	-	-	-	-
l1) Participaciones en Ingresos Locales	-	-	-	-	-	-
l2) Otros Ingresos de Libre Disposición	-	-	-	-	-	-
<b>L. Total de Ingresos de Libre Disposición</b> <b>(f=A+B+C+D+E+F+G+H+I+J+K+L)</b>	<b>3,519,833.00</b>	<b>62,350.76</b>	<b>3,582,283.76</b>	<b>3,848,117.01</b>	<b>3,848,117.01</b>	<b>328,184.01</b>
<b>Ingresos Excedentes de Ingresos de Libre Disposición</b>						<b>328,184.01</b>
<b>Transferencias Federales Etiquetadas</b>						
A. Aportaciones (A=a1+a2+a3+a4+a5+a6+a7+a8)	18,124,591.00	230,863.18	18,355,454.18	15,245,623.18	15,245,623.18	2,878,967.82
a1) Fondo de Aportaciones para la Nómina Educativa y Gasto Operativo						
a2) Fondo de Aportaciones para los Servicios de Salud						
a3) Fondo de Aportaciones para la Infraestructura Social						
a4) Fondo de Aportaciones para el Fortalecimiento de los Municipios y de las Demarcaciones Territoriales del Distrito Federal	18,124,591.00	230,863.18	18,355,454.18	15,245,623.18	15,245,623.18	2,878,967.82
a5) Fondo de Aportaciones Múltiples	-	-	-	-	-	-
a6) Fondo de Aportaciones para la Educación Tecnológica y de Adultos	-	-	-	-	-	-
a7) Fondo de Aportaciones para la Seguridad Pública de los Estados y del Distrito Federal	-	-	-	-	-	-
a8) Fondo de Aportaciones para el Fortalecimiento de las Entidades Federativas	-	-	-	-	-	-
B. Convenios (B=b1+b2+b3+b4)	-	-	-	-	-	-
b1) Convenios de Protección Social en Salud	-	-	-	-	-	-
b2) Convenios de Descentralización	-	-	-	-	-	-
b3) Convenios de Reasignación	-	-	-	-	-	-
b4) Otros Convenios y Subsidios	-	-	-	-	-	-
C. Fondos Distintos de Aportaciones (C=c1+c2)	-	-	-	-	-	-
c1) Fondo para Entidades Federativas y Municipios Productores de Hidrocarburos	-	-	-	-	-	-
c2) Fondo Mirero	-	-	-	-	-	-



Concepto (c)	Ingreso					Diferencia (e)
	Estimado (d)	Ampliaciones/ (Reducciones)	Modificado	Devengado	Recaudado	
D. Transferencias, Asignaciones, Subsidios y Subvenciones, y Pensiones y Jubilaciones E. Otras Transferencias Federales Etiquetadas	19,044,223.00	8,198,690.36	27,242,913.36	21,713,144.36	21,713,144.36	2,668,921.36
II. Total de Transferencias Federales Etiquetadas (II = A + B + C + D + E)	37,168,814.00	8,429,553.54	45,598,367.54	36,958,767.54	36,958,767.54	210,046.46
III. Ingresos Derivados de Financiamientos (III = A)	-	-	-	-	-	-
A. Ingresos Derivados de Financiamientos	-	-	-	-	-	-
IV. Total de Ingresos (IV = I + II + III)	40,688,747.00	8,491,904.30	49,180,651.30	40,806,884.55	40,806,884.55	118,137.55
<b>Datos Informativos</b>						
1. Ingresos Derivados de Financiamientos con Fuente de Pago de Ingresos de Libre Disposición	-	-	-	-	-	-
2. Ingresos Derivados de Financiamientos con Fuente de Pago de Transferencias Federales Etiquetadas	-	-	-	-	-	-
3. Ingresos Derivados de Financiamientos (3 = 1 + 2)	-	-	-	-	-	-

*S. A. Valenzuela*

Lic Salvador Raul Gonzalez Valenzuela  
Rector

*[Signature]*  
LCP Servando Sanchez Carrizoza  
Director Administracion y Finanzas



**UNIVERSIDAD TECNOLÓGICA DE SAN LUIS RIO COLORADO**  
**Conciliación entre los Ingresos Presupuestarios y Contables**  
 Al 30 de Septiembre de 2021


ETCA-II-03


**TRIMESTRE: TERCERO**

<b>1. Total de Ingresos Presupuestarios</b>		<b>40,806,884.55</b>
<b>2. Mas Ingresos contables No Presupuestarios</b>		<b>0.00</b>
Ingresos Financieros		
Incremento por Variación de Inventarios		
Disminución del Exceso de Estimaciones por Pérdida o Deterioro u Obsolescencia		
Disminución del Exceso de Provisiones		
Otros Ingresos y Beneficios Varios		
Otros Ingresos Contables No Presupuestarios		
<b>3. Menos Ingresos Presupuestarios No Contables</b>		<b>0.00</b>
Aprovechamientos Patrimoniales		
Ingresos Derivados de Financiamientos		
Otros Ingresos Presupuestarios No Contables		
<b>4. Total de Ingresos Contables (4= 1 + 2 - 3)</b>		<b>40,806,884.55</b>

1. Se deberán incluir los Ingresos Contables No Presupuestarios que no se regularizaron presupuestariamente durante el ejercicio
2. Los Ingresos Financieros y otros ingresos se regularizarán presupuestariamente de acuerdo a la legislación aplicable

  
 Lic. Salvador Raul Gonzalez Valenzuela  
 Rector

  
 LCP Servando Sanchez Carrizoza  
 Director Administracion y Finanzas




UNIVERSIDAD TECNOLÓGICA DE SAN LUIS RIO COLORADO  
Estado Analítico del Ejercicio Presupuesto de Egresos  
Clasificación por Objeto del Gasto (Capítulo y Concepto)  
Del 01 de Enero al 30 de Septiembre de 2021


ETCA-II-04

TRIMESTRE: TERCERO


Ejercicio del Presupuesto por Capítulo del Gasto	Egresos Aprobado Anual (1)	Ampliaciones/ (Reducciones) (2)	Egresos Modificado Anual (3=1+2)	Egresos Devengado Acumulado (4)	Egresos Pagado Acumulado (5)	Subejercicio (6 = 3 - 4)
Servicios Personales	31,272,729	0	31,272,729	19,364,244	19,364,244	11,908,485
Remuneraciones al Personal de Carácter Permanente	19,529,449	-3,599,911	15,929,538	9,842,416	9,842,416	6,087,121
Remuneraciones al Personal de Carácter Transitorio	6,000,000	3,500,000	9,500,000	7,189,568	7,189,568	2,310,432
Remuneraciones Adicionales y Especiales	2,700,000		2,700,000	680,757	680,757	2,019,243
Seguridad Social	1,500,000		1,500,000	1,232,816	1,232,816	267,184
Otras Prestaciones Sociales y Económicas	1,510,000	39,191	1,549,191	324,687	324,687	1,224,504
Previsiones			0	0	0	0
Pago de Estímulos a Servidores Públicos	33,280	60,720	94,000	94,000	94,000	0
Materiales y Suministros	1,381,046	34,804	1,415,850	717,539	717,539	698,311
Materiales de Administración, Emisión de Documentos y Artículos Oficiales	375,296	20,700	395,996	203,922	203,922	192,074
Alimentos y Utensilios	73,000		73,000	18,125	18,125	54,875
Materias Primas y Materiales de Producción y Comercialización			0	0	0	0
Materiales y Artículos de Construcción y de Reparación	61,050		61,050	6,677	6,677	54,373
Productos Químicos, Farmacéuticos y de Laboratorio	40,000	34,804	74,804	37,045	37,045	37,759
Combustibles, Lubricantes y Aditivos	450,000	-160,000	290,000	158,645	158,645	131,355
Vestuario, Blancos, Prendas de Protección y Artículos Deportivos	150,000		150,000	41,560	41,560	108,440
Materiales y Suministros Para Seguridad			0	0	0	0
Herramientas, Refacciones y Accesorios Menores	231,700	139,300	371,000	251,565	251,565	119,435
Servicios Generales	8,034,972	522,732	8,557,704	4,549,031	4,549,031	4,008,673
Servicios Básicos	2,406,972	167,969	2,574,941	986,646	986,646	1,588,295
Servicios de Arrendamiento	293,000	70,000	363,000	176,772	176,772	186,228
Servicios Profesionales, Científicos, Técnicos y Otros Servicios	2,010,000	5,923	2,015,923	1,439,376	1,439,376	576,547
Servicios Financieros, Bancarios y Comerciales	410,000	109,873	519,873	405,276	405,276	114,597
Servicios de Instalación, Reparación, Mantenimiento y Conservación	1,000,000	294,100	1,294,100	939,673	939,673	354,427
Servicios de Comunicación Social y Publicidad	50,000		50,000	12,428	12,428	37,572
Servicios de Traslado y Viáticos	1,020,000	-324,100	695,900	230,699	230,699	465,201
Servicios Oficiales	220,000		220,000	34,143	34,143	185,857
Otros Servicios Generales	625,000	198,967	823,967	324,019	324,019	499,948
Transferencias, Asignaciones, Subsidios y Otras Ayudas	0	52,641	52,641	30,600	30,600	22,041
Transferencias Internas y Asignaciones al Sector Público			0			0
Transferencias al Resto del Sector Público			0			0
Subsidios y Subvenciones	0	52,641	52,641	30,600	30,600	22,041
Ayudas Sociales			0			0
Pensiones y Jubilaciones			0			0
Transferencias a Fideicomisos, Mandatos y Otros Análogos			0			0
Transferencias a la Seguridad Social			0			0
Donativos			0			0
Transferencias al Exterior			0			0
Bienes Muebles, Inmuebles e Intangibles	0	818,418	818,418	38,537	38,537	779,882
Mobiliario y Equipo de Administración	0	518,418	518,418	38,537	38,537	479,882
Mobiliario y Equipo Educativo y Recreativo		200,000	200,000	0	0	200,000
Equipo e Instrumental Médico y de Laboratorio			0			0
Vehículos y Equipo de Transporte			0			0
Equipo de Defensa y Seguridad			0			0
Maquinaria, Otros Equipos y Herramientas			0			0
Activos Biológicos			0			0
Bienes Inmuebles			0			0
Activos Intangibles		100,000	100,000			100,000
Inversión Pública	0	7,000,958	7,000,958	5,607,252	5,607,252	1,393,707
Obra Pública en Bienes de Dominio Público			0			0
Obra Pública en Bienes Propios		7,000,958	7,000,958	5,607,252	5,607,252	1,393,707
Proyectos Productivos y Acciones de Fomento			0			0
Inversiones Financieras y Otras Provisiones	0	0	0	0	0	0
Inversiones Para el Fomento de Actividades Productivas			0			0
Acciones y Participaciones de Capital			0			0

Compra de Títulos y Valores				0			0
Concesión de Préstamos				0			0
Inversiones en Fideicomisos, Mandatos y Otros Análogos				0			0
Otras Inversiones Financieras				0			0
Provisiones para Contingencias y Otras Erogaciones Especiales				0			0
Participaciones y Aportaciones	0	0	0	0	0	0	0
Participaciones				0			0
Aportaciones				0			0
Convenios				0			0
Deuda Pública	0	0	0	0	0	0	0
Amortización de la Deuda Pública				0			0
Intereses de la Deuda Pública				0			0
Comisiones de la Deuda Pública				0			0
Gastos de la Deuda Pública				0			0
Costo por Coberturas				0			0
Apoyos Financieros				0			0
Adeudos de Ejercicios Fiscales Anteriores (Adefas)				0			0
<b>Total del Gasto</b>	<b>40,688,747</b>	<b>8,429,554</b>	<b>49,118,301</b>	<b>30,307,202</b>	<b>30,307,202</b>	<b>18,811,098</b>	

  
 Lic. Salvador Raul Gonzalez Valenzuela  
 Rector



LCP Servando Sanchez Carrizosa  
 Director Administracion y Finanzas



**UNIVERSIDAD TECNOLÓGICA DE SAN LUIS RIO COLORADO**

**ETCA-II-05**

Estado Analítico del Ejercicio del Presupuesto de Egresos Detallado - LDF

Clasificación por Objeto del Gasto (Capítulo y Concepto)

Del 01 de Enero al 30 de Septiembre de 2021


**TRIMESTRE: TERCERO**

(PESOS)

Concepto (c)	Egresos					Subejercicio (e)
	Aprobado (d)	Ampliaciones/ (Reducciones)	Modificado	Devengado	Pagado	
<b>I. Gasto No Etiquetado (I=A+B+C+D+E+F+G+H+I)</b>	<b>40,688,747.00</b>	<b>8,429,553.54</b>	<b>49,118,300.54</b>	<b>30,307,202.29</b>	<b>30,307,202.29</b>	<b>18,811,098.25</b>
<b>A. Servicios Personales (A=a1+a2+a3+a4+a5+a6+a7)</b>	<b>31,272,729.00</b>	<b>0.00</b>	<b>31,272,729.00</b>	<b>19,364,244.05</b>	<b>19,364,244.05</b>	<b>11,908,484.95</b>
a1) Remuneraciones al Personal de Carácter Permanente	19,529,449.00	3,599,911.47	15,929,537.53	9,842,416.15	9,842,416.15	6,087,121.38
a2) Remuneraciones al Personal de Carácter Transitorio	6,000,000.00	3,500,000.00	9,500,000.00	7,189,567.91	7,189,567.91	2,310,432.09
a3) Remuneraciones Adicionales y Especiales	2,700,000.00	-	2,700,000.00	680,757.31	680,757.31	2,019,242.69
a4) Seguridad Social	1,500,000.00	-	1,500,000.00	1,232,815.60	1,232,815.60	267,184.40
a5) Otras Prestaciones Sociales y Económicas	1,510,000.00	39,191.47	1,549,191.47	324,687.08	324,687.08	1,224,504.39
a6) Previsiones	-	-	-	-	-	-
a7) Pago de Estímulos a Servidores Públicos	33,280.00	60,720.00	94,000.00	94,000.00	94,000.00	-
<b>B. Materiales y Suministros (B=b1+b2+b3+b4+b5+b6+b7+b8+b9)</b>	<b>1,381,046.00</b>	<b>34,804.00</b>	<b>1,415,850.00</b>	<b>717,539.20</b>	<b>717,539.20</b>	<b>699,310.80</b>
b1) Materiales de Administración, Emisión de Documentos y Artículos Oficiales	375,286.00	20,700.00	395,986.00	203,922.25	203,922.25	192,073.75
b2) Alimentos y Utensilios	73,000.00	-	73,000.00	18,125.46	18,125.46	54,874.54
b3) Materias Primas y Materiales de Producción y Comercialización	-	-	-	-	-	-
b4) Materiales y Artículos de Construcción y de Reparación	61,050.00	-	61,050.00	6,676.69	6,676.69	54,373.31
b5) Productos Químicos, Farmacéuticos y de Laboratorio	40,000.00	34,804.00	74,804.00	37,045.27	37,045.27	37,758.73
b6) Combustibles, Lubricantes y Aditivos	450,000.00	160,000.00	290,000.00	158,645.08	158,645.08	131,354.92
b7) Vestuario, Blancos, Prendas de Protección y Artículos Deportivos	150,000.00	-	150,000.00	41,559.88	41,559.88	108,440.12
b8) Materiales y Suministros Para Seguridad	-	-	-	-	-	-
b9) Herramientas, Refacciones y Accesorios Menores	231,700.00	139,300.00	371,000.00	251,564.57	251,564.57	119,435.43
<b>C. Servicios Generales (C=c1+c2+c3+c4+c5+c6+c7+c8+c9)</b>	<b>8,034,972.00</b>	<b>522,731.93</b>	<b>8,557,703.93</b>	<b>4,549,030.90</b>	<b>4,549,030.90</b>	<b>4,008,873.03</b>
c1) Servicios Básicos	2,406,972.00	167,968.54	2,574,940.54	986,645.58	986,645.58	1,586,294.96
c2) Servicios de Arrendamiento	283,000.00	70,000.00	353,000.00	176,772.24	176,772.24	186,227.76
c3) Servicios Profesionales, Científicos, Técnicos y Otros Servicios	2,010,000.00	5,923.08	2,015,923.08	1,439,375.60	1,439,375.60	576,547.48
c4) Servicios Financieros, Bancarios y Comerciales	410,000.00	109,873.31	519,873.31	405,276.11	405,276.11	114,597.20
c5) Servicios de Instalación, Reparación, Mantenimiento y Conservación	1,000,000.00	284,100.00	1,284,100.00	939,673.21	939,673.21	354,426.79
c6) Servicios de Comunicación Social y Publicidad	50,000.00	-	50,000.00	12,427.56	12,427.56	37,572.44
c7) Servicios de Traslado y Viáticos	1,020,000.00	324,100.00	695,900.00	230,696.59	230,696.59	465,201.41
c8) Servicios Oficiales	220,000.00	-	220,000.00	34,143.01	34,143.01	185,856.99
c9) Otros Servicios Generales	625,000.00	198,967.00	823,967.00	324,019.00	324,019.00	499,948.00
<b>D. Transferencias, Asignaciones, Subsidios y Otras Ayudas (D=d1+d2+d3+d4+d5+d6+d7+d8+d9)</b>		<b>52,640.88</b>	<b>52,640.88</b>	<b>30,600.00</b>	<b>30,600.00</b>	<b>22,040.88</b>
d1) Transferencias Internas y Asignaciones al Sector Público		-	-	-	-	-
d2) Transferencias al Resto del Sector Público		-	-	-	-	-
d3) Subsidios y Subvenciones		52,640.88	52,640.88	30,600.00	30,600.00	22,040.88
d4) Ayudas Sociales		-	-	-	-	-
d5) Pensiones y Jubilaciones		-	-	-	-	-
d6) Transferencias a Fideicomisos, Mandatos y Otros Análogos		-	-	-	-	-
d7) Transferencias a la Seguridad Social		-	-	-	-	-
d8) Donativos		-	-	-	-	-
d9) Transferencias al Exterior		-	-	-	-	-
<b>E. Bienes Muebles, Inmuebles e Intangibles (E=e1+e2+e3+e4+e5+e6+e7+e8+e9)</b>		<b>818,418.30</b>	<b>818,418.30</b>	<b>38,536.52</b>	<b>38,536.52</b>	<b>779,881.78</b>
e1) Mobiliario y Equipo de Administración		518,418.30	518,418.30	38,536.52	38,536.52	479,881.78
e2) Mobiliario y Equipo Educativo y Recreativo		200,000.00	200,000.00	-	-	200,000.00
e3) Equipo e Instrumental Médico y de Laboratorio		-	-	-	-	-
e4) Vehículos y Equipo de Transporte		-	-	-	-	-
e5) Equipo de Defensa y Seguridad		-	-	-	-	-
e6) Maquinaria, Otros Equipos y Herramientas		-	-	-	-	-
e7) Activos Biológicos		-	-	-	-	-
e8) Bienes Inmuebles		-	-	-	-	-
e9) Activos Intangibles		100,000.00	100,000.00	-	-	100,000.00
<b>F. Inversión Pública (F=f1+f2+f3)</b>		<b>7,000,958.43</b>	<b>7,000,958.43</b>	<b>5,607,251.62</b>	<b>5,607,251.62</b>	<b>1,393,706.81</b>
f1) Obra Pública en Bienes de Dominio Público		-	-	-	-	-
f2) Obra Pública en Bienes Propios		7,000,958.43	7,000,958.43	5,607,251.62	5,607,251.62	1,393,706.81
f3) Proyectos Productivos y Acciones de Fomento		-	-	-	-	-
<b>G. Inversiones Financieras y Otras Provisiones (G=g1+g2+g3+g4+g5+g6+g7)</b>						
g1) Inversiones Para el Fomento de Actividades Productivas		-	-	-	-	-
g2) Acciones y Participaciones de Capital		-	-	-	-	-
g3) Compra de Títulos y Valores		-	-	-	-	-

g4) Concesión de Préstamos							
g5) Inversiones en Fideicomisos, Mandatos y Otros Análogos							
Fideicomiso de Desastres Naturales (Informativo)							
g6) Otras Inversiones Financieras							
g7) Provisiones para Contingencias y Otras Erogaciones Especiales							
H. Participaciones y Aportaciones (H=H1+H2+H3)							
h1) Participaciones							
h2) Aportaciones							
h3) Convenios							
I. Deuda Pública (I=I1+I2+I3+I4+I5+I6+I7)							
I1) Amortización de la Deuda Pública							
I2) Intereses de la Deuda Pública							
I3) Comisiones de la Deuda Pública							
I4) Gastos de la Deuda Pública							
I5) Costo por Coberturas							
I6) Apoyos Financieros							
I7) Adeudos de Ejercicios Fiscales Anteriores (ADEFAS)							
II. Gasto Etiquetado (II=A+B+C+D+E+F+G+H+I)							
A. Servicios Personales (A=A1+A2+A3+A4+A5+A6+A7)							
a1) Remuneraciones al Personal de Carácter Permanente							
a2) Remuneraciones al Personal de Carácter Transitorio							
a3) Remuneraciones Adicionales y Especiales							
a4) Seguridad Social							
a5) Otras Prestaciones Sociales y Económicas							
a6) Previsiones							
a7) Pago de Estímulos a Servidores Públicos							
B. Materiales y Suministros (B=B1+B2+B3+B4+B5+B6+B7+B8+B9)							
b1) Materiales de Administración, Emisión de Documentos y Artículos Oficiales							
b2) Alimentos y Utensilios							
b3) Materias Primas y Materiales de Producción y Comercialización							
b4) Materiales y Artículos de Construcción y de Reparación							
b5) Productos Químicos, Farmacéuticos y de Laboratorio							
b6) Combustibles, Lubricantes y Aditivos							
b7) Vestuario, Blancos, Prendas de Protección y Artículos Deportivos							
b8) Materiales y Suministros Para Seguridad							
b9) Herramientas, Refacciones y Accesorios Menores							
C. Servicios Generales (C=C1+C2+C3+C4+C5+C6+C7+C8+C9)							
c1) Servicios Básicos							
c2) Servicios de Arrendamiento							
c3) Servicios Profesionales, Científicos, Técnicos y Otros Servicios							
c4) Servicios Financieros, Bancarios y Comerciales							
c5) Servicios de Instalación, Reparación, Mantenimiento y Conservación							
c6) Servicios de Comunicación Social y Publicidad							
c7) Servicios de Traslado y Viáticos							
c8) Servicios Oficiales							
c9) Otros Servicios Generales							
D. Transferencias, Asignaciones, Subsidios y Otras Ayudas (D=D1+D2+D3+D4+D5+D6+D7+D8+D9)							
d1) Transferencias Internas y Asignaciones al Sector Público							
d2) Transferencias al Resto del Sector Público							
d3) Subsidios y Subvenciones							
d4) Ayudas Sociales							
d5) Pensiones y Jubilaciones							
d6) Transferencias a Fideicomisos, Mandatos y Otros Análogos							
d7) Transferencias a la Seguridad Social							
d8) Donativos							
d9) Transferencias al Exterior							
E. Bienes Muebles, Inmuebles e Intangibles (E=E1+E2+E3+E4+E5+E6+E7+E8+E9)							
e1) Mobiliario y Equipo de Administración							
e2) Mobiliario y Equipo Educativo y Recreativo							
e3) Equipo e Instrumental Médico y de Laboratorio							
e4) Vehículos y Equipo de Transporte							
e5) Equipo de Defensa y Seguridad							
e6) Maquinaria, Otros Equipos y Herramientas							
e7) Activos Biológicos							
e8) Bienes Inmuebles							

e8) Activos Intangibles						
F. Inversión Pública (F=f1+f2+f3)						
f1) Obra Pública en Bienes de Dominio Público						
f2) Obra Pública en Bienes Propios						
f3) Proyectos Productivos y Acciones de Fomento						
G. Inversiones Financieras y Otras Provisiones (G=g1+g2+g3+g4+g5+g6+g7)						
g1) Inversiones Para el Fomento de Actividades Productivas						
g2) Acciones y Participaciones de Capital						
g3) Compra de Títulos y Valores						
g4) Concesión de Préstamos						
g5) Inversiones en Fideicomisos, Mandatos y Otros Análogos						
Fideicomiso de Desastres Naturales (informativo)						
g6) Otras Inversiones Financieras						
g7) Provisiones para Contingencias y Otras Erogaciones Especiales						
H. Participaciones y Aportaciones (H=h1+h2+h3)						
h1) Participaciones						
h2) Aportaciones						
h3) Convenios						
I. Deuda Pública (I=i1+i2+i3+i4+i5+i6+i7)						
i1) Amortización de la Deuda Pública						
i2) Intereses de la Deuda Pública						
i3) Comisiones de la Deuda Pública						
i4) Gastos de la Deuda Pública						
i5) Costo por Coberturas						
i6) Apoyos Financieros						
i7) Adeudos de Ejercicios Fiscales Anteriores (ADEFAS)						
III. Total de Egresos (III=I+II)	40,688,747.00	8,429,553.54	49,118,300.54	30,307,202.29	30,307,202.29	18,811,096.25

  
 Lic Salvador Raul Gonzalez Valenzuela  
 Rector

LCP Servando Sanchez Carrizoza  
 Director Administracion y Finanzas



UNIVERSIDAD TECNOLÓGICA DE SAN LUIS RIO COLORADO  
 Estado Analítico del Ejercicio Presupuesto de Egresos  
 Clasificación Económica (por Tipo de Gasto)  
 Del 01 de Enero al 30 de Septiembre de 2021

ETCA-II-06

TRIMESTRE: TERCERO

Concepto	Egresos Aprobado Anual (1)	Ampliaciones/ (Reducciones) (2)	Egresos Modificado Anual (3=1+2)	Egresos Devengado Acumulado (4)	Egresos Pagado Acumulado (5)	Subejercicio (6 = 3 - 4)
Gasto Corriente	40,688,747	610,177	41,298,924	24,661,414	24,661,414	16,637,510
Gasto de Capital	0	7,819,377	7,819,377	5,645,788	5,645,788	2,173,589
Amortización de la Deuda y Disminución de Pasivos	0	0	0	0	0	0
Pensiones y Jubilaciones	0	0	0	0	0	0
Participaciones	0	0	0	0	0	0
<b>Total del Gasto</b>	<b>40,688,747</b>	<b>8,429,554</b>	<b>49,118,301</b>	<b>30,307,202</b>	<b>30,307,202</b>	<b>18,811,098</b>

*[Handwritten Signature]*

Lic Salvador Raúl González Valenzuela  
 Rector

*[Handwritten Signature]*

LCP Servando Sánchez Carrizoza  
 Director Administración y Finanzas







Estado Analítico del Ejercicio Presupuesto de Egresos  
 Clasificación Administrativa (Por Unidad Administrativa)  
 Del 01 de Enero al 30 de Septiembre de 2021

TRIMESTRE: TERCERO

Clasificación Administrativa (Por Unidad Administrativa)	Egresos Aprobado Anual (1)	Ampliaciones/Reducciones (2)	Egresos Modificado Anual (3=1+2)	Egresos Devengado Acumulado (4)	Egresos Pagado Acumulado (5)	Subejercicio (6=3+4)
RECTORIA	40,688,747	8,429,554	49,118,301	30,307,202	30,307,202	18,811,098
Unidad Administrativa 2	0		0			0
Unidad Administrativa 3			0			0
Unidad Administrativa 4			0			0
Unidad Administrativa 5			0			0
Unidad Administrativa 6			0			0
Unidad Administrativa 7			0			0
Unidad Administrativa 8			0			0
Unidad Administrativa 9			0			0
<b>Total del Gasto</b>	<b>40,688,747</b>	<b>8,429,554</b>	<b>49,118,301</b>	<b>30,307,202</b>	<b>30,307,202</b>	<b>18,811,098</b>

  
 Lic Salvador Raul Gonzalez Valenzuela  
 Rector

  
 LCP Servando Sanchez Carrizoza  
 Director Administracion y Finanzas



**UNIVERSIDAD TECNOLÓGICA DE SAN LUIS RIO COLORADO**  
 Estado Analítico del Ejercicio del Presupuesto de Egresos Detallado - LDF

Clasificación Administrativa  
 Del 01 de Enero al 30 de Septiembre de 2021

**TRIMESTRE: TERCERO**  
 (PESOS)

Concepto (c)	Egresos					Subejercicio (e)
	Aprobado (d)	Ampliaciones/ (Reducciones)	Modificado	Devergado	Pagado	
<b>I. Gasto No Etiquetado (I=A+B+C+D+E+F+G+H)</b>						
A. Rectoría	40,688,747.00	8,429,553.54	49,118,300.54	30,307,202.29	30,307,202.29	18,811,098.25
B. Dependencia o Unidad Administrativa 2	40,688,747.00	8,429,553.54	49,118,300.54	30,307,202.29	30,307,202.29	18,811,098.25
C. Dependencia o Unidad Administrativa 3						
D. Dependencia o Unidad Administrativa 4						
E. Dependencia o Unidad Administrativa 5						
F. Dependencia o Unidad Administrativa 6						
G. Dependencia o Unidad Administrativa 7						
H. Dependencia o Unidad Administrativa xx						
<b>II. Gasto Etiquetado (I)=A+B+C+D+E+F+G+H)</b>						
A. Dependencia o Unidad Administrativa 1						
B. Dependencia o Unidad Administrativa 2						
C. Dependencia o Unidad Administrativa 3						
D. Dependencia o Unidad Administrativa 4						
E. Dependencia o Unidad Administrativa 5						
F. Dependencia o Unidad Administrativa 6						
G. Dependencia o Unidad Administrativa 7						
H. Dependencia o Unidad Administrativa xx						
<b>III. Total de Egresos (III = I + II)</b>	40,688,747.00	8,429,553.54	49,118,300.54	30,307,202.29	30,307,202.29	18,811,098.25

*[Signature]*  
**Lic Salvador Raul Gonzalez Valenzuela**  
 Rector

*[Signature]*  
**LCP Servando Sanchez Carrizoza**  
 Director Administracion y Finanzas



UNIVERSIDAD TECNOLÓGICA DE SAN LUIS RIO COLORADO


Estado Analítico del Ejercicio Presupuesto de Egresos


Clasificación Administrativa (Por Poderes)


Del 01 de Enero al 30 de Septiembre de 2021

TRIMESTRE: TERCERO

Clasificación Administrativa (Por Poderes)	Egresos Aprobado Anual (1)	Ampliaciones/ (Reducciones) (2)	Egresos Modificado Anual (3=1+2)	Egresos Devengado Acumulado (4)	Egresos Pagado Acumulado (5)	Subejercicio (6 = 3 - 4)
Poder Ejecutivo	40,688,747	8,429,554	49,118,301	30,307,202	30,307,202	18,811,098
Poder Legislativo			0			0
Poder Judicial			0			0
Órganos Autónomos			0			0
<b>Total del Gasto</b>	<b>40,688,747</b>	<b>8,429,554</b>	<b>49,118,301</b>	<b>30,307,202</b>	<b>30,307,202</b>	<b>18,811,098</b>

  
 Lic Salvador Raul Gonzalez Valenzuela  
 Rector



  
 LCP Servando Sanchez Carrizoza  
 Director Administración y Finanzas

**UNIVERSIDAD TECNOLÓGICA DE SAN LUIS RIO COLORADO**  
**ETCA-II-10**

Estado Analítico del Ejercicio Presupuesto de Egresos  
 Clasificación Administrativa (Por Tipo de Organismos o Entidad Paraestatal)  
 Del 01 de Enero al 30 de Septiembre de 2021.

**TRIMESTRE: TERCERO**

Concepto	Egresos Aprobado Anual (1)	Ampliaciones/ (Reducciones) (2)	Egresos Modificado Anual (3=1+2)	Egresos Devengado Acumulado (4)	Egresos Pagado Acumulado (5)	Subejercicio (6 = 3 - 4)
Entidades Paraestatales y Fideicomisos No Empresariales y No Financieros	40,688,747	8,429,554	49,118,301	30,307,202	30,307,202	18,811,098
Instituciones Públicas de la Seguridad Social			0			0
Entidades Paraestatales Empresariales No Financieras con Participación Estatal Mayoritaria			0			0
Fideicomisos Empresariales No Financieros con Participación Estatal Mayoritaria			0			0
Entidades Paraestatales Empresariales Financieras Monetarias con Participación Estatal Mayoritaria			0			0
Entidades Paraestatales Empresariales Financieras No Monetarias con Participación Estatal Mayoritaria			0			0
Fideicomisos Financieros Públicos con Participación Estatal Mayoritaria			0			0
<b>Total del Gasto</b>	<b>40,688,747</b>	<b>8,429,554</b>	<b>49,118,301</b>	<b>30,307,202</b>	<b>30,307,202</b>	<b>18,811,098</b>

*[Signature]*

Lic Salvador Raul Gonzalez Valenzuela  
 Rector

*[Signature]*  
 LCP Servando Sanchez Carrizosa  
 Director Administración y Finanzas



UNIVERSIDAD TECNOLÓGICA DE SAN LUIS RIO COLORADO

ETCA-II-11

Estado Analítico del Ejercicio Presupuesto de Egresos

Clasificación Funcional (Finalidad y Función)

Del 01 de Enero al 30 de Septiembre de 2021

TRIMESTRE: TERCERO

Concepto	Egresos Aprobado Anual (1)	Ampliaciones/ (Reducciones) (2)	Egresos Modificado Anual (3=1+2)	Egresos Devengado Acumulado (4)	Egresos Pagado Acumulado (5)	Subejercicio (6 = 3 - 4)
<b>Gobierno</b>	0	0	0	0	0	0
Legislación			0	0		0
Justicia			0	0		0
Coordinación de la Política de Gobierno			0	0		0
Relaciones Exteriores			0	0		0
Asuntos Financieros y Hacendarios			0	0		0
Seguridad Nacional			0	0		0
Asuntos de Orden Público y Seguridad Interior			0	0		0
Otros Servicios Generales			0	0		0
<b>Desarrollo Social</b>	40,688,747	8,429,554	49,118,301	30,307,202	30,307,202	18,811,098
Protección Ambiental			0	0		0
Viviendas y Servicios a la Comunidad			0	0		0
Salud			0	0		0
Recreación, Cultura y Otras Manifestaciones Sociales			0	0		0
Educación	40,688,747	8,429,554	49,118,301	30,307,202	30,307,202	18,811,098
Protección Social			0	0		0
Otros Asuntos Sociales			0	0		0
<b>Desarrollo Económico</b>	0	0	0	0	0	0
Asuntos Económicos, Comerciales y Laborales en General			0	0		0
Agropecuaria, Silvicultura, Pesca y Caza			0	0		0
Combustibles y Energía			0	0		0
Minería, Manufacturas y Construcción			0	0		0
Transporte			0	0		0
Comunicaciones			0	0		0
Turismo			0	0		0
Ciencia, Tecnología e Innovación			0	0		0
Otras Industrias y Otros Asuntos Económicos			0	0		0
<b>Otras No Clasificadas en funciones anteriores</b>	0	0	0	0	0	0
Transacciones de la Deuda Pública / Costo financiero de la Deuda	0	0	0	0	0	0
Transferencias, Participaciones y Aportaciones entre Diferentes Niveles y Órdenes de gobierno			0	0		0
Saneamiento del Sistema Financiero			0	0		0
Adeudos de ejercicios Fiscales Anteriores			0	0		0
<b>Total del Gasto</b>	40,688,747	8,429,554	49,118,301	30,307,202	30,307,202	18,811,098

Lic Salvador Raul González Valenzuela

LCP Servando Sánchez Carrizosa

**UNIVERSIDAD TECNOLÓGICA DE SAN LUIS RIO COLORADO**

Estado Analítico del Ejercicio del Presupuesto de Egresos Detallado - LDF  
 Clasificación Funcional (Finalidad y Función)  
 Del 01 de Enero al 30 de Septiembre de 2021  
 (PESOS)

**ETCA-II-12**

**TRIMESTRE: TERCERO**

Concepto (c)	Egresos					Subejercicio (e)
	Aprobado (d)	Ampliaciones/ (Reducciones)	Modificado	Devengado	Pagado	
<b>I. Gasto No Etiquetado (I=A+B+C+D)</b>						
<b>A. Gobierno (A=a1+a2+a3+a4+a5+a6+a7+a8)</b>						
a1) Legislación	40,688,747.00	8,429,553.54	49,118,300.54	30,307,202.29	30,307,202.29	18,811,098.25
a2) Justicia	-	-	-	-	-	-
a3) Coordinación de la Política de Gobierno	-	-	-	-	-	-
a4) Relaciones Exteriores	-	-	-	-	-	-
a5) Asuntos Financieros y Hacendarios	-	-	-	-	-	-
a6) Seguridad Nacional	-	-	-	-	-	-
a7) Asuntos de Orden Público y de Seguridad Interior	-	-	-	-	-	-
a8) Otros Servicios Generales	-	-	-	-	-	-
<b>B. Desarrollo Social (B=b1+b2+b3+b4+b5+b6+b7)</b>						
b1) Protección Ambiental	40,688,747.00	8,429,553.54	49,118,300.54	30,307,202.29	30,307,202.29	18,811,098.25
b2) Vivienda y Servicios a la Comunidad	-	-	-	-	-	-
b3) Salud	-	-	-	-	-	-
b4) Recreación, Cultura y Otras Manifestaciones Sociales	-	-	-	-	-	-
b5) Educación	-	-	-	-	-	-
b6) Protección Social	-	-	-	-	-	-
b7) Otros Asuntos Sociales	-	-	-	-	-	-
<b>C. Desarrollo Económico (C=c1+c2+c3+c4+c5+c6+c7+c8+c9)</b>						
c1) Asuntos Económicos, Comerciales y Laborales en General	-	-	-	-	-	-
c2) Agropecuaria, Silvicultura, Pesca y Caza	-	-	-	-	-	-
c3) Combustibles y Energía	-	-	-	-	-	-
c4) Minería, Manufacturas y Construcción	-	-	-	-	-	-
c5) Transporte	-	-	-	-	-	-

Concepto (c)	Egresos					Subejercicio (e)
	Aprobado (d)	Ampliaciones/ (Reducciones)	Modificado	Devengado	Pagado	
c6) Comunicaciones c7) Turismo c8) Ciencia, Tecnología e Innovación c9) Otras Industrias y Otros Asuntos Económicos  D. Otras No Clasificadas en Funciones Anteriores (D=d1+d2+d3+c4) d1) Transacciones de la Deuda Pública / Costo Financiero de la Deuda d2) Transferencias, Participaciones y Aportaciones Entre Diferentes Niveles y Ordenes de Gobierno d3) Saneamiento del Sistema Financiero d4) Adeudos de Ejercicios Fiscales Anteriores  II. Gasto Etiquetado (II=A+B+C+D) A. Gobierno (A=a1+a2+a3+a4+a5+a6+a7+a8) a1) Legislación a2) Justicia a3) Coordinación de la Política de Gobierno a4) Relaciones Exteriores a5) Asuntos Financieros y Hacendarios a6) Seguridad Nacional a7) Asuntos de Orden Público y de Seguridad Interior a8) Otros Servicios Generales  B. Desarrollo Social (B=b1+b2+b3+b4+b5+b6+b7) b1) Protección Ambiental b2) Vivienda y Servicios a la Comunidad b3) Salud b4) Recreación, Cultura y Otras Manifestaciones Sociales b5) Educación b6) Protección Social b7) Otros Asuntos Sociales  C. Desarrollo Económico (C=c1+c2+c3+c4+c5+c6+c7+c8+c9) c1) Asuntos Económicos, Comerciales y Laborales en General						

Concepto (c)	Egresos					Subejercicio (e)
	Aprobado (d)	Ampliaciones/ (Reducciones)	Modificado	Devengado	Pagado	
c2) Agropecuaria, Silvicultura, Pesca y Caza c3) Combustibles y Energía c4) Minería, Manufacturas y Construcción c5) Transporte c6) Comunicaciones c7) Turismo c8) Ciencia, Tecnología e Innovación c9) Otras Industrias y Otros Asuntos Económicos  D. Otras No Clasificadas en Funciones Anteriores (D=d1+d2+d3+d4) d1) Transacciones de la Deuda Pública / Costo Financiero de la Deuda d2) Transferencias, Participaciones y Aportaciones Entre Diferentes Niveles y Ordenes de Gobierno d3) Saneamiento del Sistema Financiero d4) Adeudos de Ejercicios Fiscales Anteriores						
III. Total de Egresos (III= I + II)	40,688,747.00	8,429,553.54	49,118,300.54	30,307,202.29	30,307,202.29	18,811,098.25

Lic Salvador Raul Gonzalez Valenzuela  
Rector

LCP Servando Sanchez Carrizosa  
Director Administracion y Finanzas







Sistema Estatal de Evaluación  
Estado Analítico del Ejercicio Presupuesto de Egresos  
Por Partida del Gasto  
UNIVERSIDAD TECNOLÓGICA DE SAN LUIS RÍO COLORADO  
Del 01 de Enero al 30 de Septiembre de 2021  
(PESOS)

ETCA-II-13

TRIMESTRE: TERCERO


Ejercicio del Presupuesto por Partida / Descripción		Egresos Aprobado Anual	Ampliaciones/ (Reducciones)	Egresos Modificado Anual	Egresos Devengado Acumulado	Egresos Pagado Acumulado	Subejercicio	% Avance Anual
		(1)	(2)	(3=1+2)	(4)	(5)	(6 = 3 - 4)	(7= 4/3)
1000	<b>Servicios personales</b>	31,272,729.00	(0.00)	31,272,729.00	19,364,244.05	19,364,244.05	11,908,484.95	62%
1100	Remuneraciones al personal de carácter permanente	18,529,449	\$ (3,599,911)	15,929,538	9,842,416	9,842,416	6,087,121	62%
113	Sueldo base al personal permanente	18,529,449	\$ (3,599,911)	15,929,538	9,842,416	9,842,416	6,087,121	62%
11301	Sueldos	17,529,449	\$ (3,599,911)	13,929,538	9,354,536	9,354,536	4,575,002	67%
11308	Ayuda para despensa	2,000,000	\$ -	2,000,000	487,881	487,881	1,512,119	24%
1200	Remuneraciones al personal de carácter transitorio	6,000,000	\$ 3,500,000	9,500,000	7,189,568	7,189,568	2,310,432	76%
122	Sueldos base al personal eventual	6,000,000	\$ 3,500,000	9,500,000	7,189,568	7,189,568	2,310,432	76%
12201	Sueldos base al personal eventual	6,000,000	\$ 3,500,000	9,500,000	7,189,568	7,189,568	2,310,432	76%
1300	Remuneraciones adicionales y especiales	2,700,000	\$ -	2,700,000	680,757	680,757	2,019,243	25%
132	Primas de vacaciones, dominical y gratificación de fin de año	2,700,000	\$ -	2,700,000	680,757	680,757	2,019,243	25%
13201	Prima vacacional	700,000	\$ -	700,000	559,295	559,295	140,705	80%
13202	Gratificación por fin de año	2,000,000	\$ -	2,000,000	121,462	121,462	1,878,538	6%
134	Compensaciones	-	\$ -	-	-	-	-	-
13407	Compensaciones adicionales por servicios especiales	\$ -	\$ -	0	-	-	0	-
1400	Seguridad Social	1,500,000	\$ -	1,500,000	1,232,816	1,232,816	267,184	82%
141	Aportaciones de seguridad social	1,500,000	\$ -	1,500,000	1,232,816	1,232,816	267,184	82%
14106	Otras prestaciones de seguridad social	1,500,000	\$ -	1,500,000	1,232,816	1,232,816	267,184	82%
1500	Otras prestaciones sociales y económicas	1,510,000	\$ 39,191	1,549,191	324,687	324,687	1,224,504	21%
152	Indemnizaciones	-	\$ 39,191	39,191	39,191	39,191	0	100%
15201	Indemnizaciones al personal	-	\$ 39,191	39,191	39,191	39,191	0	100%
154	Prestaciones contractuales	1,300,000	\$ -	1,300,000	111,186	111,186	1,188,814	9%
15409	Bono para Despensa	1,000,000	\$ -	1,000,000	-	-	1,000,000	0%
15429	Cuotas para material didáctico	300,000	\$ -	300,000	111,186	111,186	188,814	37%
155	Apoyos a la Capacitación de los Servidores Públicos	-	\$ -	-	-	-	0	-
15501	Apoyo a la Capacitación	\$ -	\$ -	0	-	-	0	-
159	Otras prestaciones sociales y económicas	210,000	\$ -	210,000	174,310	174,310	35,690	83%
15901	Otras prestaciones	210,000	\$ -	210,000	174,310	174,310	35,690	83%
1700	Pagos de Estimulos a Servidores Públicos	33,280	\$ 60,720	94,000	94,000	94,000	0	100%
171	Estimulos	33,280	\$ 60,720	94,000	94,000	94,000	0	100%
17102	Estimulo por Productividad y Eficiencia	33,280	\$ 60,720	94,000	94,000	94,000	0	100%
2000	<b>Materiales y suministros</b>	1,381,046.00	34,804.00	1,415,850.00	717,539.20	717,539.20	698,310.80	51%
2100	<b>Materiales de administración</b>	375,296	20,700	395,996	203,922	203,922	192,074	51%
211	Materiales, útiles y equipos menores de oficina	66,450	\$ 20,700	87,150	85,272	85,272	1,878	98%
21101	Materiales, útiles y equipos menores de oficina	66,450	20,700	87,150	85,272	85,272	1,878	98%
212	Materiales y útiles de impresión y reproducción	108,846	-	108,846	29,990	29,990	78,856	28%
21201	Materiales y útiles de impresión y reproducción	108,846	-	108,846	29,990	29,990	78,856	28%
213	Material estadístico y geográfico	-	-	-	-	-	0	-
21301	Material estadístico y geográfico	-	-	-	-	-	0	-
214	Materiales, útiles y equipos menores de tecnologías de la información	-	-	-	-	-	0	-
21401	Materiales y útiles para el procesamiento de equipos y bienes informáticos	-	-	-	-	-	0	-
215	Material impreso e información digital	-	-	-	-	-	0	-
21501	Material para información	-	-	-	-	-	0	-
216	Material de limpieza	150,000	-	150,000	88,660	88,660	61,340	59%
21601	Material de limpieza	150,000	-	150,000	88,660	88,660	61,340	59%
217	Materiales y útiles de enseñanza	50,000	-	50,000	-	-	50,000	0%
21701	Materiales educativos	50,000	-	50,000	-	-	50,000	0%
218	Materiales para el registro de identificación de bienes y personas	-	-	-	-	-	0	-
21801	Placas, engomados calcomanias y hologramas	-	-	-	-	-	0	-
21802	Emisión de Licencias de conducir	-	-	-	-	-	0	-
2200	<b>Alimentos y utensilios</b>	73,000	-	73,000	18,125	18,125	54,875	25%
221	Productos alimenticios para personas	68,000	-	68,000	18,125	18,125	49,875	27%
22101	Productos alimenticios para el personal de las instalaciones	50,000	-	50,000	17,010	17,010	32,990	34%
22106	Adquisición de agua potable	18,000	-	18,000	1,116	1,116	16,884	6%
223	Utensilios para el servicio de alimentación	5,000	-	5,000	-	-	5,000	0%
22301	Utensilios para el servicio de alimentación	5,000	-	5,000	-	-	5,000	0%
2400	<b>Materiales y artículos de construcción y de reparación</b>	61,050	-	61,050	6,677	6,677	54,373	11%
241	Productos minerales no metálicos	-	-	-	-	-	0	-
24101	Productos minerales no metálicos	-	-	-	-	-	0	-
246	Material eléctrico y electrónico	41,050	-	41,050	6,677	6,677	34,373	16%
24601	Material eléctrico y electrónico	41,050	-	41,050	6,677	6,677	34,373	16%
247	Artículos metálicos para la construcción	-	-	-	-	-	0	-
24701	Artículos metálicos para la construcción	-	-	-	-	-	0	-
248	Materiales Complementarios	20,000	-	20,000	-	-	20,000	0%
24801	Materiales Complementarios	20,000	-	20,000	-	-	20,000	0%
2500	<b>Productos químicos, farmacéuticos y de laboratorio</b>	40,000	34,804	74,804	37,045	37,045	37,759	50%
255	Materiales, accesorios y suministros de laboratorio	40,000	34,804	74,804	37,045	37,045	37,759	50%
25501	Materiales, accesorios y suministros de laboratorio	40,000	34,804	74,804	37,045	37,045	37,759	50%
2600	<b>Combustibles, lubricantes y aditivos</b>	450,000	(160,000)	290,000	158,645	158,645	131,355	55%
261	Combustibles, lubricantes y aditivos	450,000	(160,000)	290,000	158,645	158,645	131,355	55%
26101	Combustibles	450,000	(160,000)	290,000	158,645	158,645	131,355	55%
2700	<b>Vestuarios, blancos, prendas de producción y artículos deportivos</b>	150,000	-	150,000	41,580	41,580	108,440	28%
271	Vestuario y uniformes	100,000	-	100,000	1,639	1,639	98,361	2%
27101	Vestuario y uniformes	100,000	-	100,000	1,639	1,639	98,361	2%
272	Prendas de seguridad y protección personal	-	-	-	-	-	0	-
27201	Prendas de seguridad y protección personal	-	-	-	-	-	0	-
273	Artículos Deportivos	50,000	-	50,000	39,920	39,920	10,080	80%
27301	Artículos Deportivos	50,000	-	50,000	39,920	39,920	10,080	80%
2900	<b>Herramientas, refacciones y accesorios menores</b>	231,700	139,300	371,000	251,565	251,565	119,435	68%
291	Herramientas menores	-	-	-	-	-	0	-
29101	Herramientas menores	-	-	-	-	-	0	-
292	Refacciones y Accesorios Menores de Edificios	31,000	-	31,000	18,601	18,601	12,399	60%

29201	Refacciones y Accesorios Menores de Edificios	31,000	-	31,000	18,601	18,601	12,999	60%
293	Refacciones y Accesorios menores de mobiliario y equipo de administración, educacional y recreativo	20,700	(20,700)	-	-	-	0	0%
29301	Refacciones y Accesorios menores de mobiliario y equipo de administración, educacional y recreativo	20,700	(20,700)	-	-	-	0	0%
294	Refacciones y accesorios menores de equipo de computo y tecnologías de la información	100,000	160,000	260,000	227,827	227,827	32,173	88%
29401	Refacciones y accesorios menores de equipo de computo y tecnologías de la información	100,000	160,000	260,000	227,827	227,827	32,173	88%
296	Refacciones y accesorios menores de Equipo de Transporte	80,000	-	80,000	5,136	5,136	74,864	6%
29601	Refacciones y accesorios menores de Equipo de Transporte	80,000	-	80,000	5,136	5,136	74,864	6%
3000	Servicios generales	8,034,972.00	522,731.93	8,557,703.93	4,549,030.90	4,549,030.90	4,008,673.03	53%
3100	Servicios básicos	2,406,972	167,969	2,574,940.54	986,646	986,646	1,588,294.96	38%
311	Energía eléctrica	1,461,039	22,517	1,483,555.77	245,092	245,092	1,238,464	17%
31102	Energía eléctrica a escuelas	1,311,039	(176,248)	1,134,790.84	245,092	245,092	889,699	22%
31103	Servicios e Instalaciones para centros Escolares	150,000	198,765	348,764.93	-	-	348,765	0%
312	Gas	8,000	-	8,000.00	-	-	8,000	0%
31201	Gas	8,000	-	8,000.00	-	-	8,000	0%
313	Agua	49,933	70,000	119,933.00	110,573	110,573	9,360	92%
31301	Agua	49,933	70,000	119,933.00	82,370	82,370	37,563	68%
314	Telefonía tradicional	30,000	50,000	80,000.00	41,392	41,392	38,608	92%
31401	Telefonía tradicional	30,000	50,000	80,000.00	41,392	41,392	38,608	92%
315	Telefonía celular	18,000	-	18,000.00	7,549	7,549	10,451	42%
31501	Telefonía celular	18,000	-	18,000.00	7,549	7,549	10,451	42%
317	Servicio de acceso a internet, redes y procesamiento de información	800,000	25,452	825,451.77	579,713	579,713	245,738	70%
31701	Servicio de acceso a internet, redes y procesamiento de información	800,000	25,452	825,451.77	579,713	579,713	245,738	70%
318	Servicios postales y telegráficos	40,000	-	40,000.00	2,327	2,327	37,673	6%
31801	Servicio postal	40,000	-	40,000.00	2,327	2,327	37,673	6%
3200	Servicio de arrendamiento	293,000	70,000	363,000.00	176,772	176,772	186,228	49%
322	Arrendamiento de Edificios	18,000	-	18,000.00	-	-	18,000	0%
32201	Arrendamiento de Edificios	18,000	-	18,000.00	-	-	18,000	0%
323	Arrendamiento de mobiliario y equipo de administración, educacional y recreativo	210,000	-	210,000.00	102,532	102,532	107,468	49%
32302	Arrendamiento de bienes y equipos informáticos	210,000	-	210,000.00	102,532	102,532	107,468	49%
325	Arrendamiento de equipo de transporte	40,000	(30,000)	10,000.00	-	-	10,000	0%
32501	Arrendamiento de equipo de transporte	40,000	(30,000)	10,000.00	-	-	10,000	0%
327	Arrendamiento de activos intangibles	25,000	100,000	125,000.00	74,240	74,240	50,760	59%
32701	Patentes, regalías y otros	25,000	100,000	125,000.00	74,240	74,240	50,760	59%
3300	Servicios profesionales, científicos, técnicos y otros servicios	2,010,000	5,923	2,015,923	1,439,376	1,439,376	576,547	71%
331	Servicios legales, de contabilidad, auditorías y relacionados	800,000	-	800,000.00	690,901	690,901	109,099	86%
33101	Servicios legales, de contabilidad, auditorías y relacionados	800,000	-	800,000.00	690,901	690,901	109,099	86%
332	Servicios de Diseño, Arquitectura, Ingeniería y Actividades Relacionadas	-	105,000	105,000.00	-	-	105,000	0%
33201	Servicios de Diseño, Arquitectura, Ingeniería y Actividades Relacionadas	-	105,000	105,000.00	-	-	105,000	0%
333	Servicios de consultoría en tecnologías de la información	310,000	(159,077)	150,923.08	62,129	62,129	88,794	41%
33301	Servicios de Informática	310,000	(159,077)	150,923.08	62,129	62,129	88,794	41%
33302	Servicios de consultorías	-	-	-	-	-	0	0%
334	Servicios de capacitación	250,000	-	250,000.00	165,188	165,188	84,812	66%
33401	Servicios de capacitación	250,000	-	250,000.00	165,188	165,188	84,812	66%
336	Servicios de apoyo administrativo, traducción, fotocopiado e impresión	150,000	60,000	210,000.00	168,575	168,575	41,425	80%
33603	Impresiones y publicaciones oficiales	150,000	60,000	210,000.00	168,575	168,575	41,425	80%
33605	Licitaciones, convenios y convocatorias	-	-	-	-	-	0	0%
338	Servicios de vigilancia	500,000	-	500,000.00	352,583	352,583	147,417	71%
33801	Servicios de vigilancia	500,000	-	500,000.00	352,583	352,583	147,417	71%
3400	Servicios financieros, bancarios y comerciales	410,000	109,873	519,873	405,276	405,276	114,597	78%
341	Servicios Financieros, bancarios	110,000	84,873	194,873.31	184,185	184,185	10,688	95%
34101	Servicios Financieros, bancarios	110,000	84,873	194,873.31	184,185	184,185	10,688	95%
344	Seguros de responsabilidad patrimonial y fianzas	300,000	-	300,000.00	220,984	220,984	79,016	74%
34401	Seguros de responsabilidad patrimonial y fianzas	300,000	-	300,000.00	220,984	220,984	79,016	74%
346	Almacenaje, Envase y Envalaje	-	-	-	-	-	0	0%
34601	Almacenaje, Envase y Envalaje	-	-	-	-	-	0	0%
347	Fletes y maniobras	-	25,000	25,000.00	107	107	24,893	0%
34701	Fletes y maniobras	-	25,000	25,000.00	107	107	24,893	0%
3500	Servicios mantenimiento y conservación e instalación	1,000,000	294,100	1,294,100.00	939,673	939,673	354,427	73%
351	Conservación y mantenimiento menor de inmuebles	150,000	140,000	290,000	269,527	269,527	20,473	93%
35101	Mantenimiento y conservación de inmuebles	150,000	140,000	290,000.00	269,527	269,527	20,473	93%
35102	Mantenimiento y conservación de áreas deportivas	-	-	-	-	-	0	0%
35103	Mantenimiento y Conservación de Panteles Escolares	-	-	-	-	-	0	0%
352	Instalación, reparación y mantenimiento de mobiliario y equipo de administración, educacional y recreativo	-	-	-	-	-	0	0%
35201	Mantenimiento y conservación de mobiliario y equipo	-	-	-	-	-	0	0%
35202	Mant y conservación de mob y eq para esc. Lab y talleres	-	-	-	-	-	0	0%
355	Reparación y mantenimiento de equipo de transporte	170,000	50,000	220,000.00	128,166	128,166	91,834	58%
35501	Mantenimiento de equipo de transporte	170,000	50,000	220,000.00	128,166	128,166	91,834	58%
357	Instalación, Reparación y Mantenimiento de Maquinaria, Otros Equipos y Herramientas	-	-	-	-	-	0	0%
35701	Mantenimiento y Conservación de Maquinaria y equipo	-	-	-	-	-	0	0%
358	Servicios de limpieza y manejo de desechos	500,000	104,100	604,100.00	423,792	423,792	180,308	70%
35801	Servicios de limpieza y manejo de desechos	500,000	104,100	604,100.00	423,792	423,792	180,308	70%
359	Servicios de jardinería y fumigación	180,000	-	180,000.00	118,189	118,189	61,811	66%
35901	Servicios de jardinería y fumigación	180,000	-	180,000.00	118,189	118,189	61,811	66%
3600	Servicios de comunicación social y publicidad	50,000	-	50,000.00	12,428	12,428	37,572	25%
361	Difusión por radio, televisión y otros medios de mensajes sobre programas y actividades gubernamentales	50,000	-	50,000.00	12,428	12,428	37,572	25%
36101	Difusión por radio, televisión y otros medios de mensajes sobre programas y actividades gubernamentales	50,000	-	50,000.00	12,428	12,428	37,572	25%
362	Difusión por radio, televisión y otros medios de mensajes comerciales	-	-	-	-	-	0	0%
36201	Difusión por radio, televisión y otros medios de mensajes comerciales	-	-	-	-	-	0	0%
365	Servicios de la Industria Filmica del Sonido y del Video	-	-	-	-	-	0	0%
36501	Servicios de la Industria Filmica del Sonido y del Video	-	-	-	-	-	0	0%
3700	Servicios de traslado y viáticos	1,020,000	(324,100)	695,900.00	230,699	230,699	465,201	33%
371	Pasajes aéreos	400,000	(200,000)	200,000.00	14,530	14,530	185,470	7%
37101	Pasajes aéreos	400,000	(200,000)	200,000.00	14,530	14,530	185,470	7%
372	Pasajes terrestres	65,000	-	65,000.00	-	-	65,000	0%
37201	Pasajes terrestres	65,000	-	65,000.00	-	-	65,000	0%
375	Viáticos en el país	485,000	(124,100)	360,900.00	207,500	207,500	153,400	57%

37501	Viáticos en el país	410,000	(124,100)	285,900.00	175,900	175,900	110,000	62%
37502	Gastos de camino	75,000	-	75,000.00	31,600	31,600	43,400	42%
376	Viáticos en el extranjero	30,000	-	30,000.00	-	-	30,000	0%
37601	Viáticos en el extranjero	30,000	-	30,000.00	-	-	30,000	0%
379	Otros servicios de traslado y hospedaje	40,000	-	40,000.00	8,669	8,669	31,331	21%
37901	Cuotas	40,000	-	40,000.00	8,669	8,669	31,331	22%
3800	Servicios oficiales	220,000	-	220,000.00	34,143	34,143	185,857	16%
381	Gastos de ceremonial	130,000	-	130,000.00	34,143	34,143	95,857	26%
38101	Gastos de ceremonial	130,000	-	130,000.00	34,143	34,143	95,857	26%
382	Gastos de orden social y cultural	65,000	-	65,000.00	-	-	65,000	0%
38201	Gastos de orden social y cultural	65,000	-	65,000.00	-	-	65,000	0%
383	Congresos y convenciones	25,000	-	25,000.00	-	-	25,000	0%
38301	Congresos y convenciones	25,000	-	25,000.00	-	-	25,000	0%
384	Exposiciones	-	-	-	-	-	0	0%
38401	Exposiciones	-	-	-	-	-	0	0%
3800	Otros servicios generales	625,000	198,967	823,967.00	324,019	324,019	499,948	36%
392	Impuestos y derechos	25,000	-	25,000.00	12,636	12,636	12,364	51%
39201	Impuestos y derechos	25,000	-	25,000.00	12,636	12,636	12,364	51%
398	Impuestos sobre Nominas y otros que se deriven de una Relacion Laboral	600,000	198,967	798,967.00	311,383	311,383	487,584	39%
39801	Impuestos sobre Nominas	600,000	198,967	798,967.00	311,383	311,383	487,584	39%
4000	Transferencias, asignaciones, subsidios y otras ayudas	-	52,641	52,641	30,600	30,600	22,040.88	
4300	Subsidios y Subvenciones	-	52,641	52,641	30,600	30,600	22,040.88	
439	Otros subsidios	-	-	-	-	-	-	
43901	Subsidios para capacitación y becas	-	52,641	52,641	30,600	30,600	22,041	
4400	Ayudas sociales	-	-	-	-	-	-	
442	Becas y otras ayudas para programas de capacitación	-	-	-	-	-	-	
44201	Becas educativas	-	-	-	-	-	-	
44203	Becas de Educación Media y Superior	-	-	-	-	-	-	
44204	Fomento deportivo	-	-	-	-	-	-	
5000	Bienes muebles, inmuebles e intangibles	-	818,418.30	818,418.30	38,536.52	38,536.52	779,881.78	2%
5100	Mobiliario y equipo de administración	-	518,418	518,418	38,537	38,537	479,882	7%
511	Muebles de oficina y estantería	-	50,000	50,000	-	-	50,000	0%
51101	Muebles de oficina y estantería	-	50,000	50,000	-	-	50,000	0%
513	Bienes artísticos, culturales y científicos	-	-	-	-	-	0	
51301	Bienes artísticos, culturales y científicos	-	-	-	-	-	0	
515	Equipo de cómputo y de tecnologías de la información	-	-	-	-	-	0	
51501	Bienes informáticos	-	-	-	-	-	0	
519	Otros mobiliarios y equipo de administración	-	468,418	468,418	38,537	38,537	429,882	8%
51901	Equipo de Administración	-	150,000	150,000	-	-	150,000	0%
51902	Mobiliario y equipo para escuelas, laboratorios y talleres	-	318,418	318,418	38,537	38,537	279,882	12%
5200	Mobiliario y equipo educacional y recreativo	-	200,000	200,000	-	-	200,000	0%
521	Equipos y aparatos audiovisuales	-	200,000	200,000	-	-	200,000	0%
52101	Equipos y aparatos audiovisuales	-	200,000	200,000	-	-	200,000	0%
523	Cámaras fotográficas y de video	-	-	-	-	-	0	
52301	Cámaras fotográficas y de video	-	-	-	-	-	0	
5400	Vehículos y equipo de transporte	-	-	-	-	-	0	
541	Vehículos y equipo de transporte	-	-	-	-	-	0	
54101	Automóviles y camiones	-	-	-	-	-	0	
5600	Maquinaria, otros equipos y herramientas	-	-	-	-	-	0	
561	Maquinaria y equipo agropecuario	-	-	-	-	-	0	
56101	Maquinaria y equipo agropecuario	-	-	-	-	-	0	
562	Maquinaria y equipo industrial	-	-	-	-	-	0	
56201	Maquinaria y equipo industrial	-	-	-	-	-	0	
564	Sistemas de aire acondicionado, calefacción y refrigeración industrial	-	-	-	-	-	0	
56401	Sistemas de aire acondicionado, calefacción y refrigeración industrial	-	-	-	-	-	0	
5800	Bienes Inmuebles	-	-	-	-	-	0	
581	Terrenos	-	-	-	-	-	0	
58101	Terrenos	-	-	-	-	-	0	
5900	Activos Intangibles	-	100,000	100,000	-	-	100,000	0%
591	Software	-	100,000	100,000	-	-	100,000	0%
59101	Software	-	100,000	100,000	-	-	100,000	0%
597	Licencias informáticas e intelectuales	-	-	-	-	-	0	
59701	Licencias informáticas e intelectuales	-	-	-	-	-	0	
6000	Inversión Publica	-	7,000,958.43	7,000,958.43	5,607,251.62	5,607,251.62	1,393,706.81	80%
6200	Obras Publicas en bienes propios	-	7,000,958	7,000,958	5,607,252	5,607,252	1,393,706.81	80%
622	Edificación no habitacional	-	7,000,958	7,000,958	5,607,252	5,607,252	1,393,707	80%
62217	Infraestructura y equipamiento en materia de educación superior	-	7,000,958	7,000,958	5,607,252	5,607,252	1,393,707	80%
<b>SALDO TOTAL</b>		<b>\$ 40,688,747.00</b>	<b>\$ 8,429,553.54</b>	<b>\$ 49,118,300.54</b>	<b>\$ 30,307,202.29</b>	<b>\$ 30,307,202.29</b>	<b>\$ 18,811,098.25</b>	

Lic. Salvador Raúl González Valenzuela  
Rector


L.C.P. Servando Sánchez Carrizoza  
Director de Administración y Finanzas



ACTIVO	2021	2020	PASIVO	2021	2020
<b>Activo Circulante</b>			<b>Pasivo Circulante</b>		
Efectivo y Equivalentes	17,947,748.40	13,424,421.25	Cuentas por Pagar a Corto Plazo	308,221.73	18,379.72
Derechos a Recibir Efectivo o Equivalentes	10,838.00	17,120.00	Documentos por Pagar a Corto Plazo	-	-
Derechos a Recibir Bienes o Servicios	-	-	Porción a Corto Plazo de la Deuda Pública a Largo Plazo	-	-
Inventarios	-	-	Títulos y Valores a Corto Plazo	-	-
Almacenes	-	-	Pasivos Diferidos a Corto Plazo	-	-
Estimación por Pérdida o Deterioro de Activos Circulantes	-	-	Fondos y Bienes de Terceros en Garantía y/o Administración a Corto Plazo	-	-
Otros Activos Circulantes	-	-	Provisiones a Corto Plazo	-	788,547.79
			Otros Pasivos a Corto Plazo	12,786.12	9,973.96
<b>Total de Activos Circulantes</b>	<b>17,958,586.40</b>	<b>13,441,541.25</b>	<b>Total de Pasivos Circulantes</b>	<b>321,007.85</b>	<b>816,901.47</b>
<b>Activo No Circulante</b>			<b>Pasivo No Circulante</b>		
Inversiones Financieras a Largo Plazo	-	-	Cuentas por Pagar a Largo Plazo	-	-
Derechos a Recibir Efectivo o Equivalentes a Largo Plazo	-	-	Documentos por Pagar a Largo Plazo	-	-
Bienes Inmuebles, Infraestructura y Construcciones en Proceso	128,900,431.46	106,323,076.76	Deuda Pública a Largo Plazo	-	-
Bienes Muebles	41,466,404.28	40,553,178.63	Pasivos Diferidos a Largo Plazo	-	-
Activos Intangibles	1,698,368.50	1,698,368.50	Fondos y Bienes de Terceros en Garantía y/o en Administración a Largo Plazo	-	-
Depreciación, Deterioro y Amortización Acumulada de Bienes	42,658,981.16	37,282,900.16	Provisiones a Largo Plazo	-	-
Activos Diferidos	-	-			
Estimación por Pérdida o Deterioro de Activos no Circulantes	-	-			
Otros Activos no Circulantes	-	-			
<b>Total de Activos No Circulantes</b>	<b>129,406,223.08</b>	<b>111,291,723.73</b>	<b>Total de Pasivos No Circulantes</b>	<b>-</b>	<b>-</b>
<b>Total de Activos</b>	<b>147,364,809.48</b>	<b>124,733,264.98</b>	<b>Total de Pasivo</b>	<b>321,007.85</b>	<b>816,901.47</b>
			<b>Hacienda Pública/Patrimonio</b>		
			<b>Hacienda Pública/Patrimonio Contribuido</b>	<b>119,925,279.33</b>	<b>102,080,487.12</b>
			Aportaciones	119,925,279.33	102,080,487.12
			Donaciones de Capital	-	-
			Actualización de la Hacienda Pública/Patrimonio	-	-
			<b>Hacienda Pública/Patrimonio Generado</b>	<b>27,118,522.30</b>	<b>21,835,876.39</b>
			Resultados del Ejercicio (Ahorro/ Desahorro)	10,769,385.76	538,663.38
			Resultados de Ejercicios Anteriores	16,349,136.54	22,374,539.77
			Revalúos	-	-
			Reservas	-	-
			Rectificaciones de Resultados de Ejercicios Anteriores	-	-
			<b>Exceso o Insuficiencia en la Actualización de la Hacienda Pública/Patrimonio</b>	<b>-</b>	<b>-</b>
			Resultado por Posición Monetaria	-	-
			Resultado por Tenencia de Activos no Monetarios	-	-
			<b>Total Hacienda Pública/Patrimonio</b>	<b>147,043,801.63</b>	<b>123,916,363.51</b>
			<b>Total de Pasivo y Hacienda Pública/Patrimonio</b>	<b>147,364,809.48</b>	<b>124,733,264.98</b>

"Bajo protesta de decir verdad declaramos que los Estados Financieros y sus Notas, son razonablemente correctos y son responsabilidad del emisor"

Lic. Salvador Raul Gonzalez Valenzuela  
Rector



LCP Servando Sanchez Carrizoza  
Director Administración y Finanzas

**UNIVERSIDAD TECNOLÓGICA DE SAN LUIS RIO COLORADO**  
**Estado de Situación Financiera - Detallado - LDF**  
**Al 31 de Diciembre de 2020 y al 30 de Septiembre de 2021 (b)**

ETCA-I-02


TRIMESTRE: TERCERO

Concepto (c)	2021	31 de diciembre de 2020	Concepto (c)	2021	31 de diciembre de 2020
<b>ACTIVO</b>			<b>PASIVO</b>		
<b>Activo Circulante</b>			<b>Activo Circulante</b>		
a. Efectivo y Equivalentes (a=a1+a2+a3+a4+a5+a6+a7)	17,947,748.40	13,424,421.25	a. Cuentas por Pagar a Corto Plazo (a=a1+a2+a3+a4+a5+a6+a7+a8+a9)	308,221.73	18,379.72
a1) Efectivo	4,840.00	12,860.00	a1) Servicios Personales por Pagar a Corto Plazo	308,221.73	18,379.72
a2) Bancos/Tesorería	17,942,908.40	13,411,571.25	a2) Proveedores por Pagar a Corto Plazo	-	-
a3) Bancos/Depositos y Otros	-	-	a3) Contratistas por Obras Públicas por Pagar a Corto Plazo	-	-
a4) Inversiones Temporales (Hasta 3 meses)	-	-	a4) Participaciones y Aportaciones por Pagar a Corto Plazo	-	-
a5) Fondos con Afectación Específica	-	-	a5) Transferencias Otorgadas por Pagar a Corto Plazo	-	-
a6) Depósitos de Fondos de Terceros en Garantía y/o Administración	-	-	a6) Intereses, Comisiones y Otros Gastos de la Deuda Pública por Pagar a Corto Plazo	-	-
a7) Otros Efectivos y Equivalentes	-	-	a7) Retenciones y Contribuciones por Pagar a Corto Plazo	-	-
b. Derechos a Recibir Efectivo o Equivalentes (b=b1+b2+b3+b4+b5+b6+b7)	10,838.00	17,120.00	a8) Devoluciones de la Ley de Ingresos por Pagar a Corto Plazo	-	-
b1) Inversiones Financieras de Corto Plazo	-	-	a9) Otras Cuentas por Pagar a Corto Plazo	12,786.12	9,973.96
b2) Cuentas por Cobrar a Corto Plazo	-	-	b. Documentos por Pagar a Corto Plazo (b=b1+b2+b3)	-	-
b3) Deudores Diversos por Cobrar a Corto Plazo	10,838.00	17,120.00	b1) Documentos Comerciales por Pagar a Corto Plazo	-	-
b4) Ingresos por Recuperar a Corto Plazo	-	-	b2) Documentos con Contratistas por Obras Públicas por Pagar a Corto Plazo	-	-
b5) Deudores por Anticipos de la Tesorería a Corto Plazo	-	-	b3) Otros Documentos por Pagar a Corto Plazo	12,786.12	9,973.96
b6) Préstamos Otorgados a Corto Plazo	-	-	c. Porción a Corto Plazo de la Deuda Pública a Largo Plazo (c=c1+c2)	-	-
b7) Otros Derechos a Recibir Efectivo o Equivalentes a Corto Plazo	-	-	c1) Porción a Corto Plazo de la Deuda Pública	-	-
c. Derechos a Recibir Bienes o Servicios (c=c1+c2+c3+c4+c5)	-	-	c2) Porción a Corto Plazo de Arrendamiento Financiero	-	-
c1) Anticipo a Proveedores por Adquisición de Bienes y Prestación de Servicios a Corto Plazo	-	-	d. Títulos y Valores a Corto Plazo	-	-
c2) Anticipo a Proveedores por Adquisición de Bienes Inmuebles y Muebles a Corto Plazo	-	-	e. Pasivos Diferidos a Corto Plazo (e=e1+e2+e3)	-	-
c3) Anticipo a Proveedores por Adquisición de Bienes Intangibles a Corto Plazo	-	-	e1) Ingresos Cobrados por Adelantado a Corto Plazo	-	-
c4) Anticipo a Contratistas por Obras Públicas a Corto Plazo	-	-	e2) Intereses Cobrados por Adelantado a Corto Plazo	-	-
c5) Otros Derechos a Recibir Bienes o Servicios a Corto Plazo	-	-	e3) Otros Pasivos Diferidos a Corto Plazo	-	-
d. Inventarios (d=d1+d2+d3+d4+d5)	-	-	f. Fondos y Bienes de Terceros en Garantía y/o Administración a Corto Plazo (f=f1+f2+f3+f4+f5+f6)	-	-
d1) Inventario de Mercancías para Venta	-	-	f1) Fondos en Garantía a Corto Plazo	-	-
d2) Inventario de Mercancías Terminadas	-	-	f2) Fondos en Administración a Corto Plazo	-	-
d3) Inventario de Mercancías en Proceso de Elaboración	-	-	f3) Fondos Contingentes a Corto Plazo	-	-
d4) Inventario de Materias Primas, Materiales y Suministros para Producción	-	-	f4) Fondos de Fideicomisos, Mandatos y Contratos Análogos a Corto Plazo	-	-
d5) Bienes en Tránsito	-	-	f5) Otros Fondos de Terceros en Garantía y/o Administración a Corto Plazo	-	-
e. Almacenes	-	-	f6) Valores y Bienes en Garantía a Corto Plazo	-	-
f. Estimación por Pérdida o Deterioro de Activos Circulantes (f=f1+f2)	-	-	g. Provisiones a Corto Plazo (g=g1+g2+g3)	-	-
f1) Estimaciones para Cuentas Incobrables por Derechos a Recibir Efectivo o Equivalentes	-	-	g1) Provisión para Demandas y Juicios a Corto Plazo	-	-
f2) Estimación por Deterioro de Inventarios	-	-	g2) Provisión para Contingencias a Corto Plazo	-	-
g. Otros Activos Circulantes (g=g1+g2+g3+g4)	-	-	g3) Otras Provisiones a Corto Plazo	-	-
g1) Valores en Garantía	-	-	h. Otros Pasivos a Corto Plazo (h=h1+h2+h3)	-	-
				788,547.79	788,547.79

Concepto (c)	2021	31 de diciembre de 2020	Concepto (c)	2021	31 de diciembre de 2020
g2) Bienes en Garantía (excluye depósitos de fondos)			h1) Ingresos por Clasificar		
g3) Bienes Derivados de Embargos, Decomisos, Aseguramientos y Dación en Pago			h2) Recaudación por Participar		
g4) Adquisición con Fondos de Terceros			h3) Otros Pasivos Circulantes		
IA. Total de Activos Circulantes (IA = a + b + c + d + e + f + g)	17,958,558.40	13,441,541.25	IIA. Total de Pasivos Circulantes (IIA = a + b + c + d + e + f + g + h)	321,007.85	816,901.47
Activo No Circulante			Pasivo No Circulante		
a. Inversiones Financieras a Largo Plazo			a. Cuentas por Pagar a Largo Plazo		
b. Derechos a Recibir Efectivo o Equivalentes a Largo Plazo	128,900,431.46	106,323,076.76	b. Documentos por Pagar a Largo Plazo		
c. Bienes Inmuebles, Infraestructura y Construcciones en Proceso	41,466,404.28	40,553,178.63	c. Deuda Pública a Largo Plazo		
d. Bienes Muebles	1,698,368.50	1,698,368.50	d. Pasivos Diferidos a Largo Plazo		
e. Activos Intangibles	42,658,981.17	37,282,900.16	e. Fondos y Bienes de Terceros en Garantía y/o en Administración a Largo Plazo		
f. Depreciación, Deterioro y Amortización Acumulada de Bienes			f. Provisiones a Largo Plazo		
g. Activos Diferidos					
h. Estimación por Pérdida o Deterioro de Activos no Circulantes			IIIB. Total de Pasivos No Circulantes (IIIB = a + b + c + d + e + f)		
i. Otros Activos no Circulantes					
II. Total de Activos No Circulantes (II = a + b + c + d + e + f + g + h + i)	129,406,223.07	111,291,723.73	II. Total del Pasivo (II = IIA + IIIB)	321,007.85	816,901.47
III. Total del Activo (I = IA + II)	147,364,809.47	124,733,264.98	HACIENDA PÚBLICA/PATRIMONIO		
			IIIA. Hacienda Pública/Patrimonio Contribuido (IIIA = a + b + c)	119,925,279.33	102,080,487.12
			a. Aportaciones	119,925,279.33	102,080,487.12
			b. Donaciones de Capital		
			c. Actualización de la Hacienda Pública/Patrimonio		
			IIIB. Hacienda Pública/Patrimonio Generado (IIIB = a + b + c + d + e)	27,118,522.29	21,835,876.39
			a. Resultados del Ejercicio (Ahorro/Desahorro)	10,769,385.75	538,663.38
			b. Resultados de Ejercicios Anteriores	16,349,136.54	22,374,539.77
			c. Revalúos		
			d. Reservas		
			e. Rectificaciones de Resultados de Ejercicios Anteriores		
			IIIC. Exceso o Insuficiencia en la Actualización de la Hacienda Pública/Patrimonio (IIIC = a + b)		
			a. Resultado por Posición Monetaria		
			b. Resultado por Tenencia de Activos no Monetarios		
			III. Total Hacienda Pública/Patrimonio (III = IIIA + IIIB + IIIC)	147,043,801.62	123,916,363.51
			IV. Total del Pasivo y Hacienda Pública/Patrimonio (IV = III + II)	147,364,809.47	124,733,264.98

Lic Salvador Raul Gonzalez valenzuela  
Rector

LCP Servando Sanchez Carrizoza  
Director Administración y Finanzas



**UNIVERSIDAD TECNOLÓGICA DE SAN LUIS RIO COLORADO**  
**Estado Analítico del Ejercicio de Presupuesto de Egresos- Detallado – LDF**  
**(Clasificación de Servicios Personales por Categoría)**

ETCA-II-14

Del 01 de Enero al 30 de Septiembre de 2021

(PESOS)

**TRIMESTRE: TERCERO**

Concepto (c)	Egresos					Subejercicio (e)
	Aprobado (d)	Ampliaciones/ (Reducciones)	Modificado	Devengado	Pagado	
<b>I. Gasto No Etiquetado (I=A+B+C+D+E+F)</b>	31,272,729.00		31,272,729.00	19,364,244.05	19,364,244.05	11,908,484.95
A. Personal Administrativo y de Servicio Público	25,272,729.00	3,500,000.00	21,772,729.00	12,174,676.14	12,174,676.14	9,598,052.86
B. Magisterio	6,000,000.00	3,500,000.00	9,500,000.00	7,189,567.91	7,189,567.91	2,310,432.09
C. Servicios de Salud (C=c1+c2)						
c1) Personal Administrativo						
c2) Personal Médico, Paramédico y afín						
D. Seguridad Pública						
E. Gastos asociados a la implementación de nuevas leyes federales o reformas a las mismas (E = e1 + e2)						
e1) Nombre del Programa o Ley 1						
e2) Nombre del Programa o Ley 2						
F. Sentencias laborales definitivas						
<b>II. Gasto Etiquetado (II=A+B+C+D+E+F)</b>						
A. Personal Administrativo y de Servicio Público						
B. Magisterio						
C. Servicios de Salud (C=c1+c2)						
c1) Personal Administrativo						
c2) Personal Médico, Paramédico y afín						
D. Seguridad Pública						
E. Gastos asociados a la implementación de nuevas leyes federales o reformas a las mismas (E = e1 + e2)						
e1) Nombre del Programa o Ley 1						
e2) Nombre del Programa o Ley 2						
F. Sentencias laborales definitivas						
<b>III. Total del Gasto en Servicios Personales (III = I + II)</b>	31,272,729.00		31,272,729.00	19,364,244.05	19,364,244.05	11,908,484.95

  
 Lic Salvador Raul Gonzalez Valenzuela  
 Rector

  
 LCP Servando Sanchez Carrizoza  
 Director Administracion y Finanzas




**UNIVERSIDAD TECNOLÓGICA DE SAN LUIS RIO COLORADO**  
**Conciliación entre los Egresos Presupuestarios y los Gastos Contables**  
**Al 30 de Septiembre de 2021**


ETCA-II-15


(Pesos)

TRIMESTRE: TERCERO

<b>1. Total de Egresos Presupuestarios</b>		<b>30,307,202.29</b>
<b>2. Menos Egresos Presupuestarios No Contables</b>		<b>5,645,788.14</b>
Materias Primas y Materiales de Producción y Comercialización		
Materiales y Suministros		
Mobiliario y Equipo de Administración	38,536.52	
Mobiliario y Equipo Educativo y Recreativo		
Equipo e Instrumental Médico y de Laboratorio		
Vehículos y Equipo de Transporte		
Equipo de Defensa y Seguridad		
Maquinaria, Otros Equipos y Herramientas		
Archivos Biológicos		
Bienes Inmuebles		
Activos Intangibles		
Obra Pública en Bienes de Dominio Público		
Obra Pública en Bienes Propios	5,607,251.62	
Acciones y Participaciones de Capital		
Compra de Títulos y Valores		
Concesión de Préstamos		
Inversiones en Fideicomisos, Mandatos y Otros Análogos		
Provisiones para Contingencias y Otras Erogaciones Especiales		
Armonización de la Deuda Pública		
Adeudos de Ejercicios Fiscales Anteriores (ADEFAS)		
Otros Egresos Presupuestales No Contables		
<b>3. Más Gastos Contables No Presupuestarios</b>		<b>5,376,084.65</b>
Estimaciones, Depreciaciones, Deterioros, Obsolescencia y Amortizaciones	5,376,081.00	
Provisiones		
Disminución de Inventarios		
Aumento por Insuficiencia de Estimaciones por Pérdida o Deterioro u Obsolescencia		
Aumento por Insuficiencia de Provisiones		
Otros Gastos		
Otros Gastos Contables No Presupuestales	3.65	
<b>4. Total de Gasto Contable (4= 1 - 2 + 3)</b>		<b>30,037,498.80</b>

  
 Lic Salvador Rauf Gonzalez Valenzuela  
 Rector



  
 LCP Servando Sanchez Carrizosa  
 Director Administración y Finanzas



Endeudamiento Neto


Del 01 de Enero al 30 de Septiembre de 2021


(pesos)

TRIMESTRE: TERCERO

Identificación del crédito o Instrumento	Contratación / Colocación	Amortización	Endeudamiento Neto
	A	B	C=A-B
<b>Créditos Bancarios</b>			
1			
2			
3			
4			
5	NADA QUE MANIFESTAR EN ESTE APARTADO		
6			
7			
8			
9			
10			
<b>Total Créditos Bancarios</b>	0.00	0.00	0.00
<b>Otros Instrumentos de Deuda</b>			
1			
2			
3			
4			
5			
6			
7			
8			
9			
10			
<b>Total Otros Instrumentos de Deuda</b>	0.00	0.00	0.00
<b>TOTAL</b>	<b>0.00</b>	<b>0.00</b>	<b>0.00</b>

"Bajo protesta de decir verdad declaramos que los Estados Financieros y sus Notas, son razonablemente correctos y son responsabilidad del emisor"

  
 Lic Salvador Raul Gonzalez Valenzuela  
 Rector

  
 LCP Servando Sanchez Carrizoza  
 Director Administración y Finanzas




Intereses de la Deuda

Del 01 de Enero al 30 de Septiembre de 2021


TRIMESTRE: TERCERO

Identificación del crédito o Instrumento	Devengado	Pagado
<b>Créditos Bancarios</b>		
1		
2		
3		
4		
5	<b>NADA QUE MANIFESTAR EN ESTE APARTADO</b>	
6		
7		
8		
9		
10		
<b>Total de Intereses Créditos Bancarios</b>	<b>0.00</b>	<b>0.00</b>
<b>Otros Instrumentos de Deuda</b>		
1		
2		
3		
4		
5		
6		
7		
8		
9		
10		
<b>Total Intereses Otros Instrumentos de Deuda</b>	<b>0.00</b>	<b>0.00</b>
<b>TOTAL</b>	<b>0.00</b>	<b>0.00</b>

"Bajo protesta de decir verdad declaramos que los Estados Financieros y sus Notas, son razonablemente correctos y son responsabilidad del emisor"

  
 Lic Salvador Raul Gonzalez Valenzuela  
 Rector



  
 LCP Servando Sanchez Carrizoza  
 Director Administracion y Finanzas

UNIVERSIDAD TECNOLÓGICA DE SAN LUIS RIO COLORADO

ETCA-III-01


Gasto Por Categoría Programática  
Del 01 de Enero al 30 de Septiembre de 2021  
(PESOS)

TRIMESTRE: TERCERO

Concepto	Egresos Aprobado Anual (1)	Ampliaciones/ (Reducciones) (2)	Egresos Modificado Anual (3=1+2)	Egresos Devengado Anual (4)	Egresos Pagado Anual (5)	Subejercicio (6 = 3 - 4)
<b>Programas</b>						
<b>Subsidios: Sector Social y Privado o Estados y Municipios</b>	0	0	0	0	0	0
Sujetos a Reglas de Operación			0			0
Otros Subsidios			0			0
<b>Desempeño de las Funciones:</b>	<b>40,688,747</b>	<b>8,429,554</b>	<b>49,118,301</b>	<b>30,307,202</b>	<b>30,307,202</b>	<b>18,811,098</b>
Prestación de Servicios Públicos	40,688,747	8,429,554	49,118,301	30,307,202	30,307,202	18,811,098
Provisión de Bienes Públicos			0			0
Planeación, Seguimiento y Evaluación de Políticas Públicas			0			0
Promoción y Fomento			0			0
Regulación y Supervisión			0			0
Funciones de las Fuerzas Armadas (Únicamente el Gobierno Federal)			0			0
Específicos			0			0
Proyectos de Inversión			0			0
<b>Administrativos y de Apoyos</b>	0	0	0	0	0	0
Apoyo al Proceso Presupuestario y para Mejorar la Eficiencia Institucional			0			0
Apoyo a la Función Pública y al Mejoramiento de la Gestión			0			0
Operaciones Ajenas			0			0
<b>Compromisos</b>	0	0	0	0	0	0
Obligaciones de Cumplimiento de Resolución Jurisdiccional			0			0
Desastres Naturales			0			0
<b>Obligaciones</b>	0	0	0	0	0	0
Pensiones y Jubilaciones			0			0
Aportaciones a la Seguridad Social			0			0
Aportaciones a Fondos de Estabilización			0			0
Aportaciones a Fondos de Inversión y Reestructura de Pensiones			0			0
<b>Programas de gasto Federalizado ( Gobierno Federal)</b>	0	0	0	0	0	0
Gasto Federalizado			0			0
<b>Participaciones a Entidades Federativas y Municipios</b>			0			0
<b>Costo Financiero, Deuda o Apoyo a Deudores y Ahorradores de la Banca</b>			0			0
<b>Adeudos de Ejercicios Fiscales Anteriores</b>			0			0
<b>Total del Gasto</b>	<b>40,688,747</b>	<b>8,429,554</b>	<b>49,118,301</b>	<b>30,307,202</b>	<b>30,307,202</b>	<b>18,811,098</b>

Lic Salvador Raul Gonzalez Valenzuela  
Rector

LCP Servando Sanchez Carrizoza  
Director Administración y Finanzas







Gobierno del Estado de Sonora

GOBIERNO DEL ESTADO DE SONORA

INFORME DE AVANCE PROGRAMÁTICO 2021

ETCA-III-04

TRIMESTRE: TERCERO

CLAVE	NOMBRE DEL INDICADOR	UNI. MEDIDA	TIPO META	VAL. ALUM.	DATOS	PROGRAMADO ORIGINAL					MODIFICADO					REALIZADO				% DE AVANCE TRIMESTRAL
						PRIMERO	SEGUNDO	TERCERO	CUARTO	ANUAL	PRIMERO	SEGUNDO	TERCERO	CUARTO	ANUAL	PRIMERO	SEGUNDO	TERCERO	CUARTO	

DEPENDENCIA / ENTIDAD 72 UNIVERSIDAD TECNOLÓGICA DE SAN LUIS RIO COLORADO

UNIDAD ADMINISTRATIVA 020 UTSRC DIRECCIÓN DE VINCULACIÓN

E404E10	EDUCACIÓN SUPERIOR DE CALIDAD PARA EL DESARROLLO																		
---------	--	--	--	--	--	--	--	--	--	--	--	--	--	--	--	--	--	--	--

287	COORDINACIÓN ADMINISTRATIVA																				
	FOMENTO DE LAS ACTIVIDADES CULTURALES Y DEPORTIVAS	ALUMNADO	P	NO	MET	25%	25%	25%	25%	25%	25%	25%	25%	25%	25%	25%	25%	25%	25%	0.00%	
					NUM	300.00	300.00	300.00	300.00	300.00	300.00	300.00	300.00	300.00	300.00	300.00	300.00	300.00	300.00	300.00	0.00
					DEN	1200.00	1200.00	1200.00	1200.00	1200.00	1200.00	1200.00	1200.00	1200.00	1200.00	1200.00	1200.00	1200.00	1200.00	1200.00	0.00

SE TRABAJA DE FORMA PRESENCIAL CADA UNO DE LOS DEPORTES Y ACTIVIDADES CULTURALES.

	INDICE DE CAPTACION	ASPIRANTE	P	NO	MET	0.00%	0.00%	100%	0.00%	100%	0.00%	0.00%	100%	0.00%	0.00%	100%	0.00%	0.00%	100%	0.00%
					NUM	0.00	0.00	352.00	0.00	352.00	0.00	0.00	352.00	0.00	0.00	352.00	0.00	0.00	352.00	0.00
					DEN	0.00	0.00	352.00	0.00	352.00	0.00	0.00	352.00	0.00	0.00	352.00	0.00	0.00	352.00	0.00

NIVEL NACIONAL LA CAPTACION PARA ESTE NUEVO CICLO SIGUE DISMINUYENDO POR LO COMPLICADO QUE HA SIDO EL MODELO EN LINEA, INCLUSO AQUÍ EN LA CIUDAD HUBO UNIVERSIDADES QUE CERRARON CARRERAS, NUESTRA INSTITUCIÓN POR FORTUNA NO TUVO QUE CERRAR NINGUNA CARRERA YA QUE EN TODAS SE PUDIERON ABRIR GRUPOS, PERO SE TUVO UN 82% DE EFECTIVIDAD EN BASE A LO PROGRAMADO, SIN DUDA ES POR LA INCERTIDUMBRE DE SEGUIR EN GRAN PARTE CON EL MODELO VIRTUAL, A LO QUE MUCHOS ALUMNOS ESTÁN EN ESPERA DEL REGRESO DEFINITIVO DE MANERA PRESENCIAL.

UNIDAD ADMINISTRATIVA 030 UTSRC DIRECCIÓN DE ADMINISTRACIÓN Y FINANZAS

	INDICE DE EFICIENCIA EN EL EJERCICIO DEL GASTO	PESOS	P	SI	MET	100%	100%	100%	100%	100.00%	100%	100%	100%	100%	100.00%	742.85%	66.48%	132.33%	0.00%
					NUM	5509624.94	6887031.18	6887031.18	8264437.41	27548124.71	5509624.94	6887031.18	6887031.18	8264437.41	27548124.71	79000331.38	8895028.20	13421644.72	0.00
					DEN	5509624.94	6887031.18	6887031.18	8264437.41	27548124.71	5509624.94	6887031.18	6887031.18	8264437.41	27548124.71	10634766.90	13379862.86	10142826.50	0.00

DERIVADO DE LA CONTINGENCIA SANITARIA, LA UNIVERSIDAD NO REALIZA GASTOS MAYORES EN LOS RUBROS DE VIÁTICOS, GASTOS DE CAMINO, PASAJES AEROS, ENTRE OTROS, GENERANDO UN AHORRO EN ESAS PARTIDAS PRESUPUESTALES. DE IGUAL FORMA LOS CONCEPTOS DE ENERGÍA ELÉCTRICA, RENTA DE MÁQUINAS FOTOCOPIADORAS, COMBUSTIBLES, PAPELERÍA Y ART. DE LIMPIEZA NO SE HAN AFECTADO CON GRANDES CANTIDADES COMO EN AÑOS ANTERIORES.

UNIDAD ADMINISTRATIVA 040 UTSRC DIRECCIÓN ACADÉMICA

499	COORDINACIÓN ACADÉMICA																			
	CAPACITACIÓN Y ACTUALIZACIÓN DEL PERSONAL DOCENTE	CAPACITACIÓN	P	NO	MET	0.00%	100%	100%	100%	100%	0.00%	100%	100%	100%	100%	0.00%	0.00%	0.00%	0.00%	0.00%
					NUM	0.00	4.00	4.00	1.00	1.00	0.00	4.00	4.00	1.00	1.00	0.00	0.00	0.00	0.00	0.00
					DEN	0.00	4.00	4.00	1.00	1.00	0.00	4.00	4.00	1.00	1.00	0.00	0.00	0.00	0.00	0.00

RESPECTO A LOS CURSOS, SE CUMPLIÓ EN EL TERCER TRIMESTRE CON LO PROGRAMADO CON CURSOS DE MESA DE TRABAJO DEL ENCUENTRO POR LA CALIDAD DE LA EDUCACIÓN SUPERIOR DE SONORA, RETORNO SEGURO POR PARTE DEL IMSS, CURSOS E INDUCCIÓN PARA NUEVO INGRESO, ENTRE OTROS A PESAR DE LA PANDEMIA COVID 19. SE ESTUVO CUMPLIENDO CON LOS PROTOCOLOS.

	EVENTOS	EVENTO	P	SI	MET	100%	100%	100%	100%	100.00%	100%	100%	100%	100%	100.00%	36.36%	0.00%	0.00%	0.00%
					NUM	4.00	2.00	3.00	6.00	15.00	4.00	2.00	3.00	6.00	15.00	4.00	0.00	0.00	0.00
					DEN	4.00	2.00	3.00	6.00	15.00	4.00	2.00	3.00	6.00	15.00	11.00	7.00	15.00	0.00

CON RESPECTO A LOS EVENTOS ACADÉMICOS DE LOS PROGRAMAS EDUCATIVOS EN EL TERCER TRIMESTRE, NO SE HABÍAN PROGRAMADO POR LA PANDEMIA, SIN EMBARGO, SE CUMPLIERON CON 15 EVENTOS, ENTRE ELLOS: PRESENTACIONES DE PROYECTOS INTEGRADORES, PROYECTOS DE ESTADIA DE INGENIERÍAS Y DESPREZURIZADOS, EXPRESIÓN, TECNOLOGÍA DE ALIMENTOS, FORMACIÓN DEL CLUB DE ROBOTICA, ENTRE OTROS.

	INDICE DE REPROBACIÓN	ALUMNADO	P	NO	MET	0.00%	2.99%	3.03%	2.96%	2.96%	0.00%	2.99%	3.03%	2.96%	2.96%	0.00%	2.09%	2.96%	0.00%
					NUM	0.00	31.00	28.00	33.00	33.00	0.00	31.00	28.00	33.00	33.00	0.00	21.00	27.00	0.00
					DEN	0.00	1038.00	925.00	1116.00	1116.00	0.00	1038.00	925.00	1116.00	1116.00	0.00	1004.00	912.00	0.00

SE CONSIDERA EL 3% DE MANERA CUATRIMESTRAL, LO QUE NOS DA UN 9% ANUAL. EN EL 3ER TRIMESTRE NOS DA UN 2.96% DE BAJAS POR REPROBACIÓN, AL CIERRE DEL MES DE AGOSTO 2021.



Gobierno del Estado de Sonora

GOBIERNO DEL ESTADO DE SONORA

INFORME DE AVANCE PROGRAMÁTICO 2021

ETCA-III-04

TRIMESTRE: TERCERO

CLAVE	NOMBRE DEL INDICADOR	UNI. MEDIDA	TIPO META	VAL. ACUM.	DETOS	PROGRAMADO ORIGINAL					MODIFICADO					REALIZADO				% DE AVANCE TRIMESTRAL		
						PRIMERO	SEGUNDO	TERCERO	CUARTO	ANUAL	PRIMERO	SEGUNDO	TERCERO	CUARTO	ANUAL	PRIMERO	SEGUNDO	TERCERO	CUARTO			
<b>DEPENDENCIA / ENTIDAD 72 UNIVERSIDAD TECNOLÓGICA DE SAN LUIS RIO COLORADO</b>																						
	PLÁTICAS, CURSOS O TALLERES SOBRE LA PERSPECTIVA DE GÉNERO DENTRO DE LA UNIVERSIDAD.	CURSO	P	NO	MET	100%	100%	100%	100%	100%	100%	100%	100%	100%	100%	50%	100%	100%	0.00%	100.00%		
					NUM	2.00	1.00	1.00	1.00	1.00	2.00	1.00	1.00	1.00	1.00	1.00	1.00	1.00	1.00		1.00	0.00
					DEN	2.00	1.00	1.00	1.00	1.00	2.00	1.00	1.00	1.00	1.00	2.00	1.00	1.00	1.00		0.00	
<b>EVALUACIÓN CUALITATIVA</b>																						
ATENCIÓN PSICOPEDAGÓGICA INDIVIDUAL A 8 ALUMNAS. DE ESTOS CASOS EN 3 DE ELLAS SE ABORDÓ EL TEMA DE PERSPECTIVA DE GÉNERO POR SU PROBLEMÁTICA EN ESPECÍFICO.																						
	PORCENTAJE DE SATISFACCIÓN SOBRE EL PROCESO DE PROGRAMACIÓN ACADÉMICA	ENCUESTA	P	NO	MET	100%	100%	100%	0.00%	100%	100%	100%	100%	100%	100%	100%	100%	100%	0.00%	100.00%		
					NUM	530.00	530.00	530.00	0.00	530.00	530.00	530.00	530.00	530.00	530.00	530.00	530.00	530.00	530.00		530.00	0.00
					DEN	530.00	530.00	530.00	0.00	530.00	530.00	530.00	530.00	530.00	530.00	530.00	530.00	530.00	530.00		530.00	530.00
<b>EVALUACIÓN CUALITATIVA</b>																						
SE CUMPLIÓ AL 100% (530/530) CON LO PROGRAMADO PARA EL TERCER TRIMESTRE DEL 2021																						
	INVESTIGACIONES DEL CUERPO DOCENTE Y/O CUERPOS ACADÉMICOS.	PUBLICACIÓN	P	SI	MET	0.00%	0.00%	100%	100%	100.00%	0.00%	0.00%	100%	100%	100.00%	0.00%	0.00%	0.00%	0.00%	0.00%		
					NUM	0.00	0.00	2.00	2.00	4.00	0.00	0.00	2.00	2.00	4.00	1.00	0.00	0.00	0.00		0.00	
					DEN	0.00	0.00	2.00	2.00	4.00	0.00	0.00	2.00	2.00	4.00	0.00	0.00	2.00	0.00			
<b>EVALUACIÓN CUALITATIVA</b>																						
EN EL TERCER TRIMESTRE DEL 2020 SE PROGRAMÓ 2 INVESTIGACIONES. NO SE REALIZARON PUBLICACIONES DE INVESTIGACIONES, YA QUE MUCHOS CONGRESOS SE DETUVIERON POR LA CONTINGENCIA DE COVID19, ESTÁN EN ESPERA DE LA AUTORIZACIÓN DE PUBLICACIONES PARA EL PRÓXIMO TRIMESTRE, POR LO QUE EL INDICADOR FUE 0%. A PESAR DE ESO EN EL TRIMESTRE PASADO SE REALIZÓ UNA Y NO SE TEMAN PLANEADO.																						



Gobierno del Estado de Sonora

GOBIERNO DEL ESTADO DE SONORA

INFORME DE AVANCE PROGRAMÁTICO 2021 POR INDICADOR

TRIMESTRE:  
TERCERO

DEPENDENCIA / ENTIDAD	UNIVERSIDAD TECNOLÓGICA DE SAN LUIS RIO COLORADO														
UNIDAD ADMINISTRATIVA	UTSRC DIRECCIÓN DE VINCULACIÓN														
CLAVE PROGRAMÁTICA	40872020002503E404E10287N1										ACUMULABLE		NO		
NOMBRE DEL INDICADOR	FOMENTO DE LAS ACTIVIDADES CULTURALES Y DEPORTIVAS										TIPO DE INDICADOR		ESTRATÉGICO		
DESCRIPCIÓN	COMPLEMENTAR LA FORMACIÓN PROFESIONAL DE LOS ESTUDIANTES A TRAVÉS DE LA PRÁCTICA DE ACTIVIDADES FÍSICAS Y DEPORTIVAS, FOMENTANDO HABITOS QUE PROPICIEN UNA VIDA.										DIMENSIÓN DEL INDICADOR		EFICACIA		
MÉTODO DE CÁLCULO	ALUMNOS PARTICIPANTES EN ACTIVIDADES CULTURALES Y DEPORTIVAS ENTRE TOTAL DE										DESCRIPCIÓN DEL NUMERADOR		ALUMNOS PARTICIPANTES EN ACTIVIDADES		
TIPO DE CÁLCULO	PORCENTUAL										UNIDAD DE MEDIDA DEL NUMERADOR		ALUMNADO		
FUENTE DE VERIFICACIÓN	BASE DE DATOS DE ALUMNOS INSCRITOS A UN PROGRAMA DEPORTIVO Y CULTURAL										DESCRIPCIÓN DEL DENOMINADOR		TOTAL DE ALUMNOS POR TRIMESTRE		
SENTIDO DEL INDICADOR	ASCENDENTE										UNIDAD DE MEDIDA DEL DENOMINADOR		ALUMNADO		
CONTRIBUCIÓN AL PED	E404 ELEVAR LA CALIDAD DE LA EDUCACIÓN PARA IMPULSAR LA CREATIVIDAD, EL INGENIO, LAS COMPETENCIAS Y LOS VALORES FUNDAMENTALES DE LOS SONORENSES, POTENCIALIZANDO EL														
DATOS	PROGRAMADO ORIGINAL					MODIFICADO					REALIZADO				% DE AVANCE TRIMESTRAL
	PRIMERO	SEGUNDO	TERCERO	CUARTO	ANUAL	PRIMERO	SEGUNDO	TERCERO	CUARTO	ANUAL	PRIMERO	SEGUNDO	TERCERO	CUARTO	
META	25%	25%	25%	25%	25%	25%	25%	25%	25%	25%	25%	25%	25%	0.00%	100.00%
NUMERADOR	300.00	300.00	300.00	300.00	300.00	300.00	300.00	300.00	300.00	300.00	300.00	300.00	300.00	0.00	
DENOMINADOR	1200.00	1200.00	1200.00	1200.00	1200.00	1200.00	1200.00	1200.00	1200.00	1200.00	1200.00	1200.00	1200.00	0.00	
EVALUACIÓN CUALITATIVA															
SE TRABAJA DE FORMA PRESENCIAL CADA UNO DE LOS DEPORTES Y ACTIVIDADES CULTURALES.															
DEPENDENCIA / ENTIDAD	UNIVERSIDAD TECNOLÓGICA DE SAN LUIS RIO COLORADO														
UNIDAD ADMINISTRATIVA	UTSRC DIRECCIÓN DE VINCULACIÓN														
CLAVE PROGRAMÁTICA	40872020002503E404E10287N1										ACUMULABLE		NO		
NOMBRE DEL INDICADOR	INDICE DE CAPTACION										TIPO DE INDICADOR		ESTRATÉGICO		
DESCRIPCIÓN	CALCULAR CAPTACION DE NUEVO INGRESO										DIMENSIÓN DEL INDICADOR		EFICIENCIA		
MÉTODO DE CÁLCULO	(ASPIRANTE PRE-REGISTRADOS ENTRE ALUMNOS INSCRITOS)*100										DESCRIPCIÓN DEL NUMERADOR		ASPIRANTE PRE-REGISTRADOS		
TIPO DE CÁLCULO	PORCENTUAL										UNIDAD DE MEDIDA DEL NUMERADOR		ASPIRANTE		
FUENTE DE VERIFICACIÓN	BASE DE DATOS DE PRE-REGISTRO										DESCRIPCIÓN DEL DENOMINADOR		ALUMNO INSCRITO		
SENTIDO DEL INDICADOR	ASCENDENTE										UNIDAD DE MEDIDA DEL DENOMINADOR		ALUMNADO		
CONTRIBUCIÓN AL PED	E404 ELEVAR LA CALIDAD DE LA EDUCACIÓN PARA IMPULSAR LA CREATIVIDAD, EL INGENIO, LAS COMPETENCIAS Y LOS VALORES FUNDAMENTALES DE LOS SONORENSES, POTENCIALIZANDO EL														
DATOS	PROGRAMADO ORIGINAL					MODIFICADO					REALIZADO				% DE AVANCE TRIMESTRAL
	PRIMERO	SEGUNDO	TERCERO	CUARTO	ANUAL	PRIMERO	SEGUNDO	TERCERO	CUARTO	ANUAL	PRIMERO	SEGUNDO	TERCERO	CUARTO	
META	0.00%	0.00%	100%	0.00%	100%	0.00%	0.00%	100%	0.00%	100%	0.00%	0.00%	100%	0.00%	100.00%
NUMERADOR	0.00	0.00	352.00	0.00	352.00	0.00	0.00	352.00	0.00	352.00	0.00	0.00	287.00	0.00	
DENOMINADOR	0.00	0.00	352.00	0.00	352.00	0.00	0.00	352.00	0.00	352.00	0.00	0.00	287.00	0.00	
EVALUACIÓN CUALITATIVA															
NIVEL NACIONAL LA CAPTACION PARA ESTE NUEVO CICLO SIGUE DISMINUYENDO POR LO COMPLICADO QUE HA SIDO EL MODELO EN LÍNEA, INCLUSO AQUÍ EN LA CUIDAD HUBO UNIVERSIDADES QUE CERRARON CARRERAS, NUESTRA INSTITUCIÓN POR FORTUNA NO TUVO QUE CERRAR NINGUNA CARRERA YA QUE EN TODAS SE PUDIERON ABRIR GRUPOS, PERO SE TUVO UN 82% DE EFECTIVIDAD EN BASE A LO PROGRAMADO. SIN DUDA ES POR LA INCERTIDUMBRE DE SEGUIR EN GRAN PARTE CON EL MODELO VIRTUAL, A LO QUE MUCHOS ALUMNOS ESTÁN EN ESPERA DEL REGRESO DEFINITIVO DE MANERA PRESENCIAL.															



Gobierno del Estado de Sonora

GOBIERNO DEL ESTADO DE SONORA

INFORME DE AVANCE PROGRAMÁTICO 2021 POR INDICADOR

TRIMESTRE:  
TERCERO

DEPENDENCIA/ ENTIDAD	UNIVERSIDAD TECNOLÓGICA DE SAN LUIS RIO COLORADO														
UNIDAD ADMINISTRATIVA	UTSRC DIRECCIÓN DE ADMINISTRACIÓN Y FINANZAS														
CLAVE PROGRAMÁTICA	40872030002503E404E10287N1										ACUMULABLE		SI		
NOMBRE DEL INDICADOR	ÍNDICE DE EFICIENCIA EN EL EJERCICIO DEL GASTO										TIPO DE INDICADOR		GESTIÓN		
DESCRIPCIÓN	LORAR UNA ADMINISTRACIÓN EFICIENTE DE LOS RECURSOS MATERIALES, TECNOLÓGICOS, FINANCIEROS Y HUMANOS DE LA UNIVERSIDAD PARA IMPULSAR LA MEJORA Y EL DESARROLLO DE LA EDUCACIÓN.										DIMENSIÓN DEL INDICADOR		EFICIENCIA		
MÉTODO DE CÁLCULO	(PRESUPUESTO EJERCIDO/PRESUPUESTO AUTORIZADO)*100										DESCRIPCIÓN DEL NUMERADOR		PRESUPUESTO EJERCIDO		
TIPO DE CÁLCULO	PORCENTUAL										UNIDAD DE MEDIDA DEL NUMERADOR		PESOS		
FUENTE DE VERIFICACIÓN	INFORME TRIMESTRAL AUTORIZADO POR LA SECRETARÍA DE HACIENDA										DESCRIPCIÓN DEL DENOMINADOR		PRESUPUESTO AUTORIZADO		
SENTIDO DEL INDICADOR	CONSTANTE										UNIDAD DE MEDIDA DEL DENOMINADOR		PESOS		
CONTRIBUCIÓN AL PED	E404 ELEVAR LA CALIDAD DE LA EDUCACIÓN PARA IMPULSAR LA CREATIVIDAD, EL INGENIO, LAS COMPETENCIAS Y LOS VALORES FUNDAMENTALES DE LOS SONORENSES, POTENCIALIZANDO EL														
DATOS	PROGRAMADO ORIGINAL					MODIFICADO					REALIZADO				% DE AVANCE TRIMESTRAL
	PRIMERO	SEGUNDO	TERCERO	CUARTO	ANUAL	PRIMERO	SEGUNDO	TERCERO	CUARTO	ANUAL	PRIMERO	SEGUNDO	TERCERO	CUARTO	
META	100%	100%	100%	100%	100.00%	100%	100%	100%	100%	100.00%	742.85%	66.46%	132.33%	0.00%	132.32%
NUMERADOR	5509624.94	6887031.18	6887031.18	8284437.41	27548124.71	5509624.94	6887031.18	6887031.18	8284437.41	27548124.71	79000531.36	8696028.20	13421844.72	0.00	
DENOMINADOR	5509624.94	6887031.18	6887031.18	8284437.41	27548124.71	5509624.94	6887031.18	6887031.18	8284437.41	27548124.71	10634766.90	13378662.88	10142928.50	0.00	

**EVALUACIÓN CUALITATIVA**  
DERIVADO DE LA CONTINGENCIA SANITARIA, LA UNIVERSIDAD NO REALIZA GASTOS MAYORES EN LOS RUBROS DE VIÁTICOS, GASTOS DE CAMINO, PASAJES AEROS, ENTRE OTROS, GENERANDO UN AHORRO EN ESAS PARTIDAS PRESUPUESTALES. DE IGUAL FORMA LOS CONCEPTOS DE ENERGÍA ELÉCTRICA, RENTA DE MÁQUINAS FOTOCOPIADORAS, COMBUSTIBLES, PAPELERÍA Y ART. DE LIMPIEZA NO SE HAN AFECTADO CON GRANDES CANTIDADES COMO EN AÑOS ANTERIORES.

DEPENDENCIA/ ENTIDAD	UNIVERSIDAD TECNOLÓGICA DE SAN LUIS RIO COLORADO														
UNIDAD ADMINISTRATIVA	UTSRC DIRECCIÓN ACADÉMICA														
CLAVE PROGRAMÁTICA	40872040002503E404E10459N2										ACUMULABLE		NO		
NOMBRE DEL INDICADOR	CAPACITACIÓN Y ACTUALIZACIÓN DEL PERSONAL DOCENTE										TIPO DE INDICADOR		GESTIÓN		
DESCRIPCIÓN	CUMPLIR CON LAS CAPACITACIONES DE LOS DOCENTES, ALUMNOS Y LOS SECTORES PRODUCTIVO, PÚBLICO Y SOCIAL DEL ESTADO Y DEL PAÍS, DE ACUERDO A LAS NECESIDADES DE LOS SECTORES PRODUCTIVOS CON UN ENFOQUE EN LA FORMACIÓN BASADA EN COMPETENCIAS PROFESIONALES										DIMENSIÓN DEL INDICADOR		EFICIENCIA		
MÉTODO DE CÁLCULO	(CAPACITACIONES Y ACTUALIZACIONES REALIZADAS /CAPACITACIONES Y ACTUALIZACIONES)										DESCRIPCIÓN DEL NUMERADOR		CAPACITACIONES Y ACTUALIZACIONES REALIZADAS		
TIPO DE CÁLCULO	PORCENTUAL										UNIDAD DE MEDIDA DEL NUMERADOR		CAPACITACIÓN		
FUENTE DE VERIFICACIÓN	CONSTANCIAS DE LAS CAPACITACIONES Y ACTUALIZACIONES										DESCRIPCIÓN DEL DENOMINADOR		CAPACITACIONES Y ACTUALIZACIONES PROGRAMADAS		
SENTIDO DEL INDICADOR	CONSTANTE										UNIDAD DE MEDIDA DEL DENOMINADOR		CAPACITACIÓN		
CONTRIBUCIÓN AL PED	E404 ELEVAR LA CALIDAD DE LA EDUCACIÓN PARA IMPULSAR LA CREATIVIDAD, EL INGENIO, LAS COMPETENCIAS Y LOS VALORES FUNDAMENTALES DE LOS SONORENSES, POTENCIALIZANDO EL														
DATOS	PROGRAMADO ORIGINAL					MODIFICADO					REALIZADO				% DE AVANCE TRIMESTRAL
	PRIMERO	SEGUNDO	TERCERO	CUARTO	ANUAL	PRIMERO	SEGUNDO	TERCERO	CUARTO	ANUAL	PRIMERO	SEGUNDO	TERCERO	CUARTO	
META	0.00%	100%	100%	100%	100%	0.00%	100%	100%	100%	100%	0.00%	0.00%	0.00%	0.00%	0.00%
NUMERADOR	0.00	4.00	4.00	1.00	1.00	0.00	4.00	4.00	1.00	1.00	0.00	0.00	0.00	0.00	
DENOMINADOR	0.00	4.00	4.00	1.00	1.00	0.00	4.00	4.00	1.00	1.00	1.00	1.00	6.00	0.00	

**EVALUACIÓN CUALITATIVA**  
RESPECTO A LOS CURSOS, SE CUMPLIÓ EN EL TERCER TRIMESTRE CON LO PROGRAMADO CON CURSOS DE MESA DE TRABAJO DEL ENCUENTRO POR LA CALIDAD DE LA EDUCACIÓN SUPERIOR DE SONORA, RETORNO SEGURO POR PARTE DEL IMSS, CURSOS E INDUCCIÓN PARA NUEVO INGRESO, ENTRE OTROS A PESAR DE LA PANDEMIA COVID-19. SE ESTUVO CUMPLIENDO CON LOS PROTOCOLOS.





Gobierno del Estado de Sonora

GOBIERNO DEL ESTADO DE SONORA

INFORME DE AVANCE PROGRAMÁTICO 2021 POR INDICADOR

TRIMESTRE:  
TERCERO

DEPENDENCIA / ENTIDAD	UNIVERSIDAD TECNOLÓGICA DE SAN LUIS RIO COLORADO															
UNIDAD ADMINISTRATIVA	UTSRC DIRECCIÓN ACADÉMICA															
CLAVE PROGRAMÁTICA	40872040002503E404E10459N2										ACUMULABLE	SI				
NOMBRE DEL INDICADOR	EVENTOS										TIPO DE INDICADOR	GESTIÓN				
DESCRIPCIÓN	REALIZACIÓN DE EVENTOS ACADÉMICOS POR CADA ÁREA										DIMENSIÓN DEL INDICADOR	EFICIENCIA				
MÉTODO DE CÁLCULO	(TOTAL DE EVENTOS REALIZADOS EN EL AÑO/TOTAL DE EVENTOS PROGRAMADOS EN EL AÑO)*100															
TIPO DE CÁLCULO	PORCENTUAL										DESCRIPCIÓN DEL NUMERADOR	EVENTOS ACADÉMICOS REALIZADOS				
FUENTE DE VERIFICACIÓN	PROGRAMACIÓN ACADÉMICA DE EVENTOS										UNIDAD DE MEDIDA DEL NUMERADOR	EVENTO				
SENTIDO DEL INDICADOR	ASCENDENTE										DESCRIPCIÓN DEL DENOMINADOR	EVENTOS ACADÉMICOS PROGRAMADOS				
CONTRIBUCIÓN AL PED	E404 ELEVAR LA CALIDAD DE LA EDUCACIÓN PARA IMPULSAR LA CREATIVIDAD, EL INGENIO, LAS COMPETENCIAS Y LOS VALORES FUNDAMENTALES DE LOS SONORENSES, POTENCIALIZANDO EL										UNIDAD DE MEDIDA DEL DENOMINADOR	EVENTO				
DATOS	PROGRAMADO ORIGINAL					MODIFICADO					REALIZADO				% DE AVANCE TRIMESTRAL	
	PRIMERO	SEGUNDO	TERCERO	CUARTO	ANUAL	PRIMERO	SEGUNDO	TERCERO	CUARTO	ANUAL	PRIMERO	SEGUNDO	TERCERO	CUARTO		
	META	100%	100%	100%	100%	100.00%	100%	100%	100%	100%	100.00%	38.36%	0.00%	0.00%		0.00%
	NUMERADOR	4.00	2.00	3.00	6.00	15.00	4.00	2.00	3.00	6.00	15.00	4.00	0.00	0.00		0.00
DENOMINADOR	4.00	2.00	3.00	6.00	15.00	4.00	2.00	3.00	6.00	15.00	11.00	7.00	15.00	0.00		

**EVALUACIÓN CUALITATIVA**  
CON RESPECTO A LOS EVENTOS ACADÉMICOS DE LOS PROGRAMAS EDUCATIVOS EN EL TERCER TRIMESTRE, NO SE HABÍAN PROGRAMADO POR LA PANDEMIA, SIN EMBARGO, SE CUMPLIERON CON 15 EVENTOS, ENTRE ELLOS: PRESENTACIONES DE PROYECTOS INTEGRADORES, PROYECTOS DE ESTADIA DE INGENIERÍAS Y DESPREZURIZADOS, EXPRIMAN, TECNOLOGÍA DE ALIMENTOS, FORMACIÓN DEL CLUB DE ROBOTICA, ENTRE OTROS.

DEPENDENCIA / ENTIDAD	UNIVERSIDAD TECNOLÓGICA DE SAN LUIS RIO COLORADO														
UNIDAD ADMINISTRATIVA	UTSRC DIRECCIÓN ACADÉMICA														
CLAVE PROGRAMÁTICA	40872040002503E404E10459N2										ACUMULABLE	NO			
NOMBRE DEL INDICADOR	ÍNDICE DE REPROBACIÓN										TIPO DE INDICADOR	GESTIÓN			
DESCRIPCIÓN	CUMPLIR CON LAS EXPECTATIVAS DE LOS ALUMNOS UNIVERSITARIOS, PERSONAL DOCENTE Y LOS SECTORES PRODUCTIVO, PÚBLICO Y SOCIAL DEL ESTADO Y DEL PAÍS, MEDIANTE EL DESARROLLO DE PROGRAMAS EDUCATIVOS DE CALIDAD CON ENFOQUE EN LA FORMACIÓN BASADA EN COMPETENCIAS PROFESIONALES										DIMENSIÓN DEL INDICADOR	EFICIENCIA			
MÉTODO DE CÁLCULO	SUMA DE TOTAL DE LOS TRES PERÍODOS DE LOS ALUMNOS REPROBADOS EN LAS MATERIAS /														
TIPO DE CÁLCULO	PORCENTUAL										DESCRIPCIÓN DEL NUMERADOR	SUMA TOTAL DE LOS TRES PERIODOS DE LOS ALUMNOS			
FUENTE DE VERIFICACIÓN	BASE DE DATOS INTERNA DE SISTEMA DE CONTROL										UNIDAD DE MEDIDA DEL NUMERADOR	ALUMNADO			
SENTIDO DEL INDICADOR	DESCENDENTE										DESCRIPCIÓN DEL DENOMINADOR	SUMA TOTAL DE LOS TRES PERIODOS DE LOS ALUMNOS			
CONTRIBUCIÓN AL PED	E404 ELEVAR LA CALIDAD DE LA EDUCACIÓN PARA IMPULSAR LA CREATIVIDAD, EL INGENIO, LAS COMPETENCIAS Y LOS VALORES FUNDAMENTALES DE LOS SONORENSES, POTENCIALIZANDO EL										UNIDAD DE MEDIDA DEL DENOMINADOR	ALUMNADO			
DATOS	PROGRAMADO ORIGINAL					MODIFICADO					REALIZADO				% DE AVANCE TRIMESTRAL
	PRIMERO	SEGUNDO	TERCERO	CUARTO	ANUAL	PRIMERO	SEGUNDO	TERCERO	CUARTO	ANUAL	PRIMERO	SEGUNDO	TERCERO	CUARTO	
	META	0.00%	2.96%	3.03%	2.96%	2.96%	0.00%	2.96%	3.03%	2.96%	0.00%	2.06%	2.96%	0.00%	
	NUMERADOR	0.00	31.00	28.00	33.00	116.00	0.00	31.00	28.00	33.00	116.00	0.00	21.00	27.00	
DENOMINADOR	0.00	1038.00	925.00	1116.00	1116.00	0.00	1038.00	925.00	1116.00	1116.00	0.00	1004.00	912.00	0.00	

**EVALUACIÓN CUALITATIVA**  
SE CONSIDERA EL 3% DE MANERA CUATRIMESTRAL, LO QUE NOS DA UN 9% ANUAL, EN EL 3ER TRIMESTRE NOS DA UN 2.96% DE BAJAS POR REPROBACIÓN, AL CIERRE DEL MES DE AGOSTO 2021.



Gobierno del Estado de Sonora

GOBIERNO DEL ESTADO DE SONORA

INFORME DE AVANCE PROGRAMÁTICO 2021 POR INDICADOR

TRIMESTRE:  
TERCERO

DEPENDENCIA / ENTIDAD	UNIVERSIDAD TECNOLÓGICA DE SAN LUIS RIO COLORADO															
UNIDAD ADMINISTRATIVA	UTSRC DIRECCIÓN ACADÉMICA															
CLAVE PROGRAMÁTICA	40872040002503E404E10459N2										ACUMULABLE	NO				
NOMBRE DEL INDICADOR	PLÁTICAS, CURSOS O TALLERES SOBRE LA PERSPECTIVA DE GÉNERO DENTRO DE LA										TIPO DE INDICADOR	ESTRATÉGICO				
DESCRIPCIÓN	CONCIENCIAR A LA INSTITUCIÓN EN LA MEJORA RESPECTO A LA ACCESIBILIDAD, DIVERSIDAD, PERSPECTIVA E IGUALDAD DE GÉNERO EN MATERIA DE PLÁTICAS REFERENTES A CONTRATACIÓN, DESARROLLO PROFESIONAL Y CONDICIONES DE TRABAJO.										DIMENSIÓN DEL INDICADOR	EFICACIA				
MÉTODO DE CÁLCULO	(PLÁTICAS, CURSOS O TALLERES REALIZADOS POR TRIMESTRE/ PLÁTICAS, CURSOS O TALLERES										DESCRIPCIÓN DEL NUMERADOR	PLÁTICAS, CURSOS O TALLERES REALIZADOS POR				
TIPO DE CÁLCULO	PORCENTUAL															
FUENTE DE VERIFICACIÓN	PROGRAMACIÓN ANUAL DE PLÁTICAS, CURSOS Y TALLERES SOBRE PERSPECTIVA DE GÉNERO										UNIDAD DE MEDIDA DEL NUMERADOR	CURSO				
SENTIDO DEL INDICADOR	ASCENDENTE										DESCRIPCIÓN DEL DENOMINADOR	PLÁTICAS, CURSOS O TALLERES PROGRAMADOS POR				
CONTRIBUCIÓN AL PED.	E404 ELEVAR LA CALIDAD DE LA EDUCACIÓN PARA IMPULSAR LA CREATIVIDAD, EL INGENIO, LAS COMPETENCIAS Y LOS VALORES FUNDAMENTALES DE LOS SONORENSES, POTENCIALIZANDO EL										UNIDAD DE MEDIDA DEL DENOMINADOR	CURSO				
DATOS	PROGRAMADO ORIGINAL					MODIFICADO					REALIZADO					% DE AVANCE TRIMESTRAL
	PRIMERO	SEGUNDO	TERCERO	CUARTO	ANUAL	PRIMERO	SEGUNDO	TERCERO	CUARTO	ANUAL	PRIMERO	SEGUNDO	TERCERO	CUARTO		
	META	100%	100%	100%	100%	100%	100%	100%	100%	100%	50%	100%	100%	0.00%		
	NUMERADOR	2.00	1.00	1.00	1.00	1.00	2.00	1.00	1.00	1.00	1.00	1.00	1.00	1.00	0.00	
DENOMINADOR	2.00	1.00	1.00	1.00	1.00	2.00	1.00	1.00	1.00	1.00	2.00	1.00	1.00	0.00		

EVALUACIÓN CUALITATIVA  
ATENCIÓN PSICOPEDAGÓGICA INDIVIDUAL A 8 ALUMNAS. DE ESTOS CASOS EN 3 DE ELLAS SE ABORDÓ EL TEMA DE PERSPECTIVA DE GÉNERO POR SU PROBLEMÁTICA EN ESPECÍFICO.

DEPENDENCIA / ENTIDAD	UNIVERSIDAD TECNOLÓGICA DE SAN LUIS RIO COLORADO															
UNIDAD ADMINISTRATIVA	UTSRC DIRECCIÓN ACADÉMICA															
CLAVE PROGRAMÁTICA	40872040002503E404E10459N2										ACUMULABLE	NO				
NOMBRE DEL INDICADOR	PORCENTAJE DE SATISFACCIÓN SOBRE EL PROCESO DE PROGRAMACIÓN ACADÉMICA										TIPO DE INDICADOR	GESTIÓN				
DESCRIPCIÓN	EL SERVICIO QUE SE ENTREGA A LOS CLIENTES DURANTE EL PROCESO POR CUATRIMESTRE CONTRA LAS EXPECTATIVAS QUE TIENEN LOS CLIENTES SOBRE EL MISMO.										DIMENSIÓN DEL INDICADOR	EFICACIA				
MÉTODO DE CÁLCULO	SATISFACCIÓN DEL CLIENTE SOBRE EL PROCESO « LAS EXPECTATIVAS DE LOS CLIENTES/ EL										DESCRIPCIÓN DEL NUMERADOR	LAS EXPECTATIVAS DE LOS CLIENTES				
TIPO DE CÁLCULO	PORCENTUAL															
FUENTE DE VERIFICACIÓN	ENCUESTA										UNIDAD DE MEDIDA DEL NUMERADOR	ENCUESTA				
SENTIDO DEL INDICADOR	ASCENDENTE										DESCRIPCIÓN DEL DENOMINADOR	EL SERVICIO QUE SE ENTREGA A LOS CLIENTES				
CONTRIBUCIÓN AL PED.	E404 ELEVAR LA CALIDAD DE LA EDUCACIÓN PARA IMPULSAR LA CREATIVIDAD, EL INGENIO, LAS COMPETENCIAS Y LOS VALORES FUNDAMENTALES DE LOS SONORENSES, POTENCIALIZANDO EL										UNIDAD DE MEDIDA DEL DENOMINADOR	ENCUESTA				
DATOS	PROGRAMADO ORIGINAL					MODIFICADO					REALIZADO					% DE AVANCE TRIMESTRAL
	PRIMERO	SEGUNDO	TERCERO	CUARTO	ANUAL	PRIMERO	SEGUNDO	TERCERO	CUARTO	ANUAL	PRIMERO	SEGUNDO	TERCERO	CUARTO		
	META	100%	100%	100%	0.00%	100%	100%	100%	100%	0.00%	100%	100%	100%	0.00%		
	NUMERADOR	530.00	530.00	530.00	0.00	530.00	530.00	530.00	530.00	0.00	530.00	530.00	530.00	530.00	0.00	
DENOMINADOR	530.00	530.00	530.00	0.00	530.00	530.00	530.00	530.00	0.00	530.00	530.00	530.00	530.00	0.00		

EVALUACIÓN CUALITATIVA  
SE CUMPLIÓ AL 100% (530/530) CON LO PROGRAMADO PARA EL TERCER TRIMESTRE DEL 2021



Gobierno del Estado de Sonora

GOBIERNO DEL ESTADO DE SONORA

INFORME DE AVANCE PROGRAMÁTICO 2021 POR INDICADOR

TRIMESTRE:  
TERCERO

DEPENDENCIA / ENTIDAD	UNIVERSIDAD TECNOLÓGICA DE SAN LUIS RIO COLORADO														
UNIDAD ADMINISTRATIVA	UTSRC DIRECCIÓN ACADÉMICA														
CLAVE PROGRAMÁTICA	40872040002503E404E10459N2								ACUMULABLE	SI					
NOMBRE DEL INDICADOR	INVESTIGACIONES DEL CUERPO DOCENTE Y/O CUERPOS ACADÉMICOS.								TIPO DE INDICADOR	ESTRATÉGICO					
DESCRIPCIÓN	CUMPLIR CON LAS EXPECTATIVAS DE LOS ALUMNOS UNIVERSITARIOS, PERSONAL DOCENTE Y LOS SECTORES PRODUCTIVO, PÚBLICO Y SOCIAL DEL ESTADO Y DEL PAÍS, MEDIANTE EL DESARROLLO DE PROGRAMAS EDUCATIVOS DE CALIDAD CON ENFOQUE EN LA FORMACIÓN BASADA EN COMPETENCIAS PROFESIONALES.								DIMENSIÓN DEL INDICADOR	EFICIENCIA					
MÉTODO DE CÁLCULO	= (PUBLICACIONES REALIZADAS EN UN TRIMESTRE /PUBLICACIONES PROGRAMADAS EN UN										DESCRIPCIÓN DEL NUMERADOR	PUBLICACIONES REALIZADAS EN UN TRIMESTRE			
TIPO DE CÁLCULO	PORCENTUAL										UNIDAD DE MEDIDA DEL NUMERADOR	PUBLICACIÓN			
FUENTE DE VERIFICACIÓN	CORREO DE APROVACION DE LA PUBLICACION										DESCRIPCIÓN DEL DENOMINADOR	PUBLICACIONES PROGRAMADAS EN UN TRIMESTRE			
SENTIDO DEL INDICADOR	ASCENDENTE										UNIDAD DE MEDIDA DEL DENOMINADOR	PUBLICACIÓN			
CONTRIBUCIÓN AL PED	E404 ELEVAR LA CALIDAD DE LA EDUCACIÓN PARA IMPULSAR LA CREATIVIDAD, EL INGENIO, LAS COMPETENCIAS Y LOS VALORES FUNDAMENTALES DE LOS SONORENSES, POTENCIALIZANDO EL														
DATOS	PROGRAMADO ORIGINAL					MODIFICADO					REALIZADO				% DE AVANCE TRIMESTRAL
	PRIMERO	SEGUNDO	TERCERO	CUARTO	ANUAL	PRIMERO	SEGUNDO	TERCERO	CUARTO	ANUAL	PRIMERO	SEGUNDO	TERCERO	CUARTO	
- META	0.00%	0.00%	100%	100%	100.00%	0.00%	0.00%	100%	100%	100.00%	0.00%	0.00%	0.00%	0.00%	0.00%
NUMERADOR	0.00	0.00	2.00	2.00	4.00	0.00	0.00	2.00	2.00	4.00	1.00	0.00	0.00	0.00	
DENOMINADOR	0.00	0.00	2.00	2.00	4.00	0.00	0.00	2.00	2.00	4.00	0.00	0.00	2.00	0.00	

**EVALUACIÓN CUALITATIVA**  
 EN EL TERCER TRIMESTRE DEL 2020 SE PROGRAMÓ 2 INVESTIGACIONES, NO SE REALIZARON PUBLICACIONES DE INVESTIGACIONES, YA QUE MUCHOS CONGRESOS SE DETUVIERON POR LA CONTINGENCIA DE COVID19, ESTÁN EN ESPERA DE LA AUTORIZACIÓN DE PUBLICACIONES PARA EL PRÓXIMO TRIMESTRE, POR LO QUE EL INDICADOR FUE 0/2; A PESAR DE ESO EN EL TRIMESTRE PASADO SE REALIZÓ UNA Y NO SE TENIAN PLANEADO.



Gobierno del Estado de Sonora

GOBIERNO DEL ESTADO DE SONORA

INFORME DE AVANCE DEL PROGRAMA OPERATIVO ANUAL 2021

CPCA III-04

ANUAL

CLAVE	NOMBRE DEL INDICADOR	UNI. MEDIDA	TPO META	VAL. ACTUA	ESTADO	PROGRAMADO ORIGINAL			MODIFICADO			REALIZADO			% DE AVANCE ANUAL
						ANUAL	ANUAL	ANUAL	ANUAL	ANUAL	ANUAL	ANUAL	ANUAL	ANUAL	
<b>DEPENDENCIA / ENTIDAD. 72 UNIVERSIDAD TECNOLÓGICA DE SAN LUIS RIO COLORADO</b>															
<b>UNIDAD ADMINISTRATIVA 020 UTSRC DIRECCIÓN DE VINCULACIÓN</b>															
<b>E404E10 EDUCACIÓN SUPERIOR DE CALIDAD PARA EL DESARROLLO</b>															
<b>287 COORDINACIÓN ADMINISTRATIVA</b>															
<b>FOMENTO DE LAS ACTIVIDADES CULTURALES Y DEPORTIVAS</b>															
		ALUMNADO	P	NO	META	25%	25%	0.00							0.00%
					NUM	300.00	300.00	0.00							
					DEN	1200.00	1200.00	0.00							
<b>EVALUACIÓN CUALITATIVA</b>															
	INDICE DE CAPTACION				ASPIRANTE	P	NO	META	100%	100%	0.00				0.00%
								NUM	352.00	352.00	0.00				
								DEN	352.00	352.00	0.00				
<b>EVALUACIÓN CUALITATIVA</b>															
<b>UNIDAD ADMINISTRATIVA 030 UTSRC DIRECCIÓN DE ADMINISTRACIÓN Y FINANZAS</b>															
<b>INDICE DE EFICIENCIA EN EL EJERCICIO DEL GASTO</b>															
		PESOS	P	SI	META	100.00%	100.00%	0.00							0.00%
					NUM	27546124.71	27546124.71	0.00							
					DEN	27546124.71	27546124.71	0.00							
<b>EVALUACIÓN CUALITATIVA</b>															
<b>UNIDAD ADMINISTRATIVA 040 UTSRC DIRECCIÓN ACADÉMICA</b>															
<b>459 COORDINACIÓN ACADÉMICA</b>															
<b>CAPACITACIÓN Y ACTUALIZACIÓN DEL PERSONAL DOCENTE</b>															
		CAPACITACIÓN	P	NO	META	100%	100%	0.00							0.00%
					NUM	1.00	1.00	0.00							
					DEN	1.00	1.00	0.00							
<b>EVALUACIÓN CUALITATIVA</b>															
	EVENTOS				EVENTO	P	SI	META	100.00%	100.00%	0.00				0.00%
								NUM	15.00	15.00	0.00				
								DEN	15.00	15.00	0.00				
<b>EVALUACIÓN CUALITATIVA</b>															
	INDICE DE REPROBACIÓN				ALUMNADO	P	NO	META	2.96%	2.96%	0.00				0.00%
								NUM	33.00	33.00	0.00				
								DEN	1116.00	1116.00	0.00				
<b>EVALUACIÓN CUALITATIVA</b>															



Gobierno del Estado de Sonora

GOBIERNO DEL ESTADO DE SONORA

INFORME DE AVANCE DEL PROGRAMA OPERATIVO ANUAL 2021

CPCA III-04

ANUAL

CLAVE	NOMBRE DEL INDICADOR	UNL MEDIDA	TIPO META	VAL ACUM	UNL	P	NO	PROGRAMADO ORIGINAL			MODIFICADO			REALIZADO			% DE AVANCE ANUAL	
								ANUAL	ANUAL	ANUAL	ANUAL	ANUAL	ANUAL	ANUAL	ANUAL	ANUAL		
<b>DEPENDENCIA / ENTIDAD 72 UNIVERSIDAD TECNOLÓGICA DE SAN LUIS RIO COLORADO</b>																		
	PLÁTICAS, CURSOS O TALLERES SOBRE LA PERSPECTIVA DE GÉNERO DENTRO DE LA UNIVERSIDAD.	CURSO	P	NO			META	100%	100%	0.00							0.00%	
								NUM	1.00	1.00								0.00
								DEN	1.00	1.00								0.00
								EVALUACIÓN CUALITATIVA										
	PORCENTAJE DE SATISFACCIÓN SOBRE EL PROCESO DE PROGRAMACIÓN ACADÉMICA	ENCUESTA	P	NO			META	100%	100%	0.00							0.00%	
								NUM	530.00	530.00								0.00
								DEN	530.00	530.00								0.00
								EVALUACIÓN CUALITATIVA										
	INVESTIGACIONES DEL CUERPO DOCENTE VIO CUERPOS ACADÉMICOS.	PUBLICACIÓN	P	SI			META	100.00%	100.00%	0.00							0.00%	
								NUM	4.00	4.00								0.00
								DEN	4.00	4.00								0.00
								EVALUACIÓN CUALITATIVA										

<b>Dependencia y/o Entidad:</b>	UNIVERSIDAD TECNOLÓGICA DE SAN LUIS RIO COLORADO
<b>Programa Presupuestario:</b>	E404E10 EDUCACIÓN SUPERIOR DE CALIDAD PARA EL DESARROLLO
<b>Eje del PID:</b>	EJE 4 Todos los sonorense, todas las oportunidades
<b>Reto del PID:</b>	Reto 04 Elevar la calidad de la educación para impulsar la creatividad, el ingenio, las competencias y los valores fundamentales de los sonorense, potencializando el talento del personal docente y desarrollando sus capacidades de aprendizaje.
<b>Beneficiarios:</b>	Población de 18 a 22 años en el estado de Sonora.

**Educación Superior de calidad para el Desarrollo**

Resumen narrativo (Objetivos)	Nombre	Fórmula	Indicadores			Línea base 2016	Meta 2020	Medios de verificación (Fuentes)	Supuestos
			Sentido del Indicador	Unidad de medida	Frecuencia				
<b>FIN</b> Contribuir al acceso de los jóvenes de 18 a 22 años del estado de Sonora a una educación superior de calidad.	Cobertura en Educación Superior <sup>1</sup>	$\left( \frac{\text{Mejoría total de educación superior a nivel licenciatura / Población de 18 a 22 años en el estado de Sonora}}{100} \right) * 100$	Ascendente	Matrícula	Anual	(108,611 / 260,706) * 100 = 41.7% (ciclo escolar 2017-2018)	(115,382 / 260,706) * 100 = 44.3%	Anexos Estadísticos de la Dirección General de Planeación <a href="http://planeacion.sscg.ob.mx/upof/magn/vn/dex.html">http://planeacion.sscg.ob.mx/upof/magn/vn/dex.html</a> Proyecciones de población de CONAPO para el estado de Sonora a mitad del año.	El Estado de Sonora cuenta con las condiciones y presupuesto para ofertar educación superior de calidad a los jóvenes de 18 a 22 años
<b>PROPOSITO</b> Los jóvenes del noroeste de Sonora de 18 a 22 años, reciben educación de nivel superior con perspectiva de compromiso con el desarrollo sustentable de la región apoyada en oferta académica de calidad, actualizada y con pertinencia social.	Porcentaje de Programas educativos de educación superior que oferta la UTSLRC con Autoevaluación de indicadores CIEES	$\left( \frac{\text{Número de programas con autoevaluación de indicadores CIEES / Total de programas educativos}}{100} \right) * 100$	Ascendente	Porcentaje	Anual	(0/6) * 100	(0/6) * 100	Reconocimiento Autoevaluado CIEES de programa	Las áreas administrativas conyugan en el cumplimiento de indicadores, CIEES acredita la autoevaluación de indicadores, se cuenta con suficiencia presupuestal para atender recomendaciones CIEES
<b>COMPONENTES</b> C1 Transparencia y Rendición de cuentas	Garantizar el acceso a la información y fomentar la rendición de cuentas	Informe trimestral	Ascendente	Absoluto	Trimestral	4	4	Informe trimestral publicado en portal de transparencia	El informe financiero es presentado trimestralmente para dar cumplimiento a las obligaciones del sujeto obligado
C2 Calidad Educativa	Equipar a las escuelas con las tecnologías de la información y comunicación acompañado con el proceso de capacitación del personal docente, madres y padres de familia para potenciar el acceso a conocimientos del alumnado en apoyo al proceso educativo	Avance trimestral	Ascendente	Absoluto	Trimestral	4	4	POA estatal publicado en el portal de la UTSLRC y plataforma estatal.	La UTSLRC cuenta con la infraestructura necesaria para atender la Demand educativa
C3 Igualdad de Género	Actualizar las estrategias de promoción y difusión de oferta educativa considerando la perspectiva de género	(Alumnos inscritos en el primer trimestre (Septiembre año X) / Total de Egresados del Nivel Medio Superior en la zona de influencia de la UTSLRC que demanda educación superior ( Julio año X) / 100	Ascendente	Porcentaje	Anual	(294/789) * 100	(414/664) * 100 = 62%	Formatos 911 de inicio de ciclo escolar	Los jóvenes del noroeste del Estado de Sonora desean y pueden continuar sus estudios de educación superior



Resumen narrativo (Objetivos)	Indicadores					Meta	Medios de verificación (Fuentes)	Supuestos
	Nombre	Fórmula	Sentido del Indicador	Unidad de medida	Frecuencia			
<p>AC1 C2 Fomento de los servicios educativos. (Proyecto Alumno)</p>	Porcentaje de alumnos que terminan estadías	$(\# \text{Alumnos que concluyen estadías} / \# \text{de alumnos que inician}) * 100$	Ascendente	Porcentaje	Trimestral	2020 (346/364)*100	Sistema de control interno de la UTSLRC, donde se registran los alumnos de estadía	En el proceso de que los alumnos entran a estadía se les asigna un asesor interno y un asesor empresarial para validar y certificar el avance de la estadía.
	Investigaciones del cuerpo docente y/o cuerpos académicos	$(\text{número de publicaciones realizadas} / \text{número de publicaciones programadas}) * 100$	Ascendente	Porcentaje	Trimestral	(6/6)*100	Publicación en revista indexada con ISBN	En medida de que los cuerpos académicos manden la investigación a la editorial a validar, si la editorial valida se publica la investigación.
	Porcentaje de satisfacción sobre el proceso de programación académico.	Satisfacción del cliente sobre el proceso = el servicio que se entrega a los clientes / las expectativas de los clientes	Ascendente	Encuesta	Trimestral	530/530	Encuesta de satisfacción alojada en el área de planeación de la UTSLRC.	La encuesta de desarrollo en base a las carreras centradas al aprendizaje por lo que se requiere medir el grado de satisfacción del alumno.
	Capacitación y actualización del personal docente.	$\text{Número de eventos efectuados}$	Ascendente	Evento	Trimestral	6/6	Reconocimientos adquiridos por el personal docente	El docente se desarrolla en temas de interés lo cual se ve reflejado en el estudiante.
	Eventos académicos	$\text{Número de eventos realizados}$	Ascendente	Absoluto	Trimestral	16/16	Ficha técnica del evento, conferencia, visita guiada y congreso.	El docente y el estudiante se actualizan en temas de interés por medio de las visitas a la industria y congresos.
<p>AC1 C1 Administración eficiente y de calidad de los recursos humanos, materiales, financieros, tecnológicos y de información (Coordinación Administrativa)</p>	Planeación, Desarrollo y Evaluación del Proceso Enseñanza-Aprendizaje	$(\# \text{de alumnos reprobados en el cuatrimestre} / \# \text{de alumnos inscritos en el cuatrimestre}) * 100$	Descendente	Porcentaje	Trimestral	(90/385)*100	Reporte cuatrimestral de bajas, Este se genera por medio del sistema de control interno SIAGE.	El docente por medio de la estadística de comportamiento del cuatrimestro, utiliza estrategias para disminuir las bajas.
	Programa de control de recursos, adquisiciones y nóminas.	$\text{Presupuesto ejercido} / \text{presupuesto programado}$	Constante	Pesos	Trimestral	4/4	Informe trimestral publicado en el portal de la UTSLRC	Dar cumplimiento con la ley de presupuesto para el gasto del ejercicio

ACTIVIDADES



Matriz de Indicadores para Resultados

Resumen narrativo (Objetivos)	Indicadores			Línea base 2019	Meta 2020	Medios de verificación (Fuentes)	Supuestos
	Nombre	Fórmula	Sentido del Indicador				
A1C3 Equidad de Género (Organización Administrativa)	Fomento de las actividades Culturales Y Deportivas	$(\# \text{ De eventos realizados} / \# \text{ De eventos programados}) * 100$	Ascendente	(19 / 19) * 100	(19 / 19) * 100	Listas de estudiantes inscritos en actividades culturales y deportivas.	Se cuenta con un programa de actividades culturales, los alumnos desean realizar una actividad cultural
	Índice de Captación	$(\text{Aspirantes pre-registrados} / \text{Registrados}) * 100$	Ascendente	602	330	Base de datos de la UTSLRC SIAGE.	La UTSLRC cuenta con un sistema de control interno donde se lleva a cabo el pre-registro del aspirante.



## Indicadores de Postura Fiscal

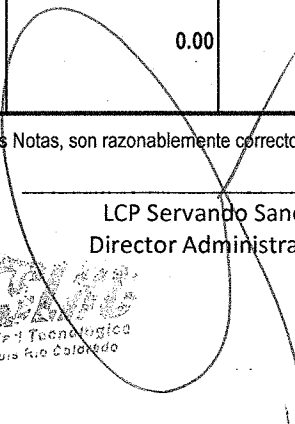
Del 01 de Enero al 30 de Septiembre de 2021

TRIMESTRE: TERCERO

Concepto	Estimado Original Anual	Devengado	Pagado 3
<b>I. Ingresos Presupuestarios (I= 1 + 2 )</b>	40,688,747.00	40,806,884.55	40,806,884.55
1. Ingresos Gobierno del Estado 1			
2. Ingresos Sector Paraestatal 1	40,688,747.00	40,806,884.55	40,806,884.55
<b>II. Egresos Presupuestarios ( II= 3+4 )</b>	40,688,747.00	30,307,202.29	30,307,202.29
3. Egresos del Gobierno de la Entidad Federativa 2			
4. Egresos del Sector Paraestatal 2	40,688,747.00	30,307,202.29	30,307,202.29
<b>III. Balance Presupuestario (Superávit o Déficit) (III= I-II)</b>	0.00	10,499,682.26	10,499,682.26
Concepto	Estimado Original Anual	Devengado	Pagado 3
III. Balance Presupuestario (Superávit o Déficit)	0.00	10,499,682.26	10,499,682.26
IV. Intereses, Comisiones y Gastos de la Deuda			
V. Balance Primario (superávit o Déficit) (V= III-IV)	0.00	10,499,682.26	10,499,682.26
Concepto	Estimado Original Anual	Devengado	Pagado 3
A. Financiamiento			
B. Amortización de la Deuda			
C. Endeudamiento o Desendeudamiento (C=A-B)	0.00	0.00	0.00

"Bajo protesta de decir verdad declaramos que los Estados Financieros y sus Notas, son razonablemente correctos y son responsabilidad del emisor"

  
Lic Salvador Raul Gonzalez Valenzuela  
Rector

  
LCP Servando Sanchez Carrizoza  
Director Administracion y Finanzas



## Balance Presupuestario - LDF

Del 01 de Enero al 30 de Septiembre de 2021

(PESOS)

TRIMESTRE: TERCERO

Concepto (c)	Estimado/ Aprobado (d)	Devengado	Recaudado/ Pagado
<b>A. Ingresos Totales (A = A1+A2+A3)</b>	40,688,747	40,806,885	40,806,885
A1. Ingresos de Libre Disposición	40,688,747	40,806,885	40,806,885
A2. Transferencias Federales Etiquetadas	-	-	-
A3. Financiamiento Neto	-	-	-
<b>B. Egresos Presupuestarios<sup>1</sup> (B = B1+B2)</b>	40,688,747	30,307,202	30,307,202
B1. Gasto No Etiquetado (sin incluir Amortización de la Deuda Pública)	40,688,747	30,307,202	30,307,202
B2. Gasto Etiquetado (sin incluir Amortización de la Deuda Pública)	-	-	-
<b>C. Remanentes del Ejercicio Anterior (C = C1 + C2)</b>	-	-	-
C1. Remanentes de Ingresos de Libre Disposición aplicados en el periodo	-	-	-
C2. Remanentes de Transferencias Federales Etiquetadas aplicados en el periodo	-	-	-
<b>I. Balance Presupuestario (I = A - B + C)</b>	-	10,499,682	10,499,682
<b>II. Balance Presupuestario sin Financiamiento Neto (II = I - A3)</b>	-	10,499,682	10,499,682
<b>III. Balance Presupuestario sin Financiamiento Neto y sin Remanentes del Ejercicio Anterior (III = II - C)</b>	-	10,499,682	10,499,682

Concepto	Aprobado	Devengado	Pagado
<b>E. Intereses, Comisiones y Gastos de la Deuda (E = E1+E2)</b>	-	-	-
E1. Intereses, Comisiones y Gastos de la Deuda con Gasto No Etiquetado	-	-	-
E2. Intereses, Comisiones y Gastos de la Deuda con Gasto Etiquetado	-	-	-
<b>IV. Balance Primario (IV = III + E)</b>	-	10,499,682	10,499,682

Concepto	Estimado/ Aprobado	Devengado	Recaudado/ Pagado
<b>F. Financiamiento (F = F1 + F2)</b>	-	-	-
F1. Financiamiento con Fuente de Pago de Ingresos de Libre Disposición	-	-	-
F2. Financiamiento con Fuente de Pago de Transferencias Federales Etiquetadas	-	-	-
<b>G. Amortización de la Deuda (G = G1 + G2)</b>	-	-	-
G1. Amortización de la Deuda Pública con Gasto No Etiquetado	-	-	-
G2. Amortización de la Deuda Pública con Gasto Etiquetado	-	-	-
<b>A3. Financiamiento Neto (A3 = F - G)</b>	-	-	-

## Balance Presupuestario - LDF

Del 01 de Enero al 30 de Septiembre de 2021

(PESOS)

TRIMESTRE: TERCERO

Concepto	Estimado/ Aprobado	Devengado	Recaudado/ Pagado
A1. Ingresos de Libre Disposición	40,688,747	40,806,885	40,806,885
A3.1 Financiamiento Neto con Fuente de Pago de Ingresos de Libre Disposición (A3.1 = F1 - G1)	-	-	-
F1. Financiamiento con Fuente de Pago de Ingresos de Libre Disposición	-	-	-
G1. Amortización de la Deuda Pública con Gasto No Etiquetado	-	-	-
B1. Gasto No Etiquetado (sin incluir Amortización de la Deuda Pública)	40,688,747	30,307,202	30,307,202
C1. Remanentes de Ingresos de Libre Disposición aplicados en el periodo			
V. Balance Presupuestario de Recursos Disponibles (V = A1 + A3.1 - B1 + C1)	-	10,499,682	10,499,682
VI. Balance Presupuestario de Recursos Disponibles sin Financiamiento Neto (VI = V - A3.1)	-	10,499,682	10,499,682

Concepto	Estimado/ Aprobado	Devengado	Recaudado/ Pagado
A2. Transferencias Federales Etiquetadas	-	-	-
A3.2 Financiamiento Neto con Fuente de Pago de Transferencias Federales Etiquetadas (A3.2 = F2 - G2)	-	-	-
F2. Financiamiento con Fuente de Pago de Transferencias Federales Etiquetadas	-	-	-
G2. Amortización de la Deuda Pública con Gasto Etiquetado	-	-	-
B2. Gasto Etiquetado (sin incluir Amortización de la Deuda Pública)	-	-	-
C2. Remanentes de Transferencias Federales Etiquetadas aplicados en el periodo			
VII. Balance Presupuestario de Recursos Etiquetados (VII = A2 + A3.2 - B2 + C2)	-	-	-
VIII. Balance Presupuestario de Recursos Etiquetados sin Financiamiento Neto (VIII = VII - A3.2)	-	-	-

  
Lic Salvador Raul Gonzalez Valenzuela  
Rector

  
LCP Servando Sanchez Carrizosa  
Director Administracion y Finanzas

  
Universidad Tecnológica  
de San Luis Rio Colorado

## Relación de Cuentas Bancarias Productivas Específicas


Del 01 de Enero al 30 de Septiembre de 2021


(pesos)

TRIMESTRE: TERCERO

Fondo, Programa o Convenio	Datos de la Cuenta Bancaria	
	Institución Bancaria	Número de Cuenta
1 PROGRAMA FEDERAL	BANCO SANTANDER (MEXICO),S.A.	18-00007118-8
2 FAMES	BANCO SANTANDER (MEXICO),S.A.	18-00005868-6
3 PFCE	BANCO SANTANDER (MEXICO),S.A.	18-00012545-8
4 PRODEP	BANCO SANTANDER (MEXICO),S.A.	18-00012942-9
5		
6		
7		
8		
9		
10		

"Bajo protesta de decir verdad declaramos que los Estados Financieros y sus Notas, son razonablemente correctos y son responsabilidad del emisor"

  
 Lic Salvador Raul Gonzalez Valenzuela  
 Rector

  
 LCP Servando Sanchez Carrizosa  
 Director Administracion y Finanzas


UNIVERSIDAD TECNOLÓGICA DE SAN LUIS RIO COLORADO  
 Relación de Bienes Muebles e Inmuebles que Componen su Patrimonio  
 Al 30 de Septiembre de 2021  
 (pesos)

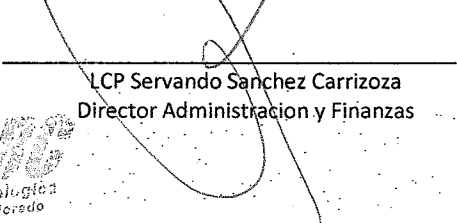
ETCA-IV-04

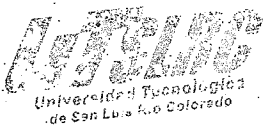
TRIMESTRE: TERCERO

	Código	Descripción del Bien	Valor en Libros
	<b>BIENES MUEBLES</b>		
1	311302005		351,568.07
2	311301009		5,153,606.16
3	311303000		8,890,273.24
4			
5			
6			
7			
8			
9			
	<b>BIENES INMUEBLES</b>		
	<b>TERRENOS</b>		
10	311302002		21,069,985.25
11			
	<b>EDIFICIOS</b>		
12	311302001	EDIFICIO	21,310,528.63
13	311302003	EDIFICIO BIBLIOTECA	13,070,141.01
14	311302004	EDIFICIO LABORATORIO PESADO 1	13,471,324.29
15	311302006	EDIFICIO UD2	19,832,394.79
16	311302021	EDIFICIO LABORATORIO PESADO 2	16,775,457.89
	<b>Y DEMAS INMUEBLES</b>		

Bajo protesta de decir verdad declaramos que los Estados Financieros y sus Notas, son razonablemente correctos y son responsabilidad del emisor

  
 Lic Salvador Raul Gonzalez Valenzuela  
 Rector

  
 LCP Servando Sanchez Carrizoza  
 Director Administración y Finanzas



UNIVERSIDAD TECNOLÓGICA DE SAN LUIS RIO COLORADO      CPCA-IV-06  
 CLASIFICACION ECONOMICA DE LOS INGRESOS, DE LOS GASTOS Y DEL FINANCIAMIENTO  
 Al 30 de Septiembre de 2021

Código	Concepto	
<b>1</b>	<b>INGRESOS</b>	<b>40,806,884.55</b>
<b>1.1</b>	<b>INGRESOS CORRIENTES</b>	<b>40,806,884.55</b>
<b>1.1.1</b>	<b>Impuestos</b>	<b>-</b>
<b>1.1.1.1</b>	<b>Impuesto sobre el Ingreso, las Utilidades y las Ganancias de Capital</b>	<b>-</b>
<b>1.1.1.1.1</b>	<i>De Personas Físicas</i>	<b>-</b>
<b>1.1.1.1.1.1</b>	Impuesto sobre los Ingresos	<b>-</b>
<b>1.1.1.1.2</b>	<i>De Empresas y Otras Corporaciones (Personas Morales)</i>	<b>-</b>
<b>1.1.1.1.2.1</b>	Impuesto sobre los Ingresos	<b>-</b>
<b>1.1.1.1.3</b>	<i>No Clasificables</i>	<b>-</b>
<b>1.1.1.2</b>	<b>Impuesto sobre Nómina y la Fuerza de Trabajo</b>	<b>-</b>
<b>1.1.1.2.1</b>	Impuesto sobre Nómina y Asimilables	<b>-</b>
<b>1.1.1.3</b>	<b>Impuesto sobre la Propiedad</b>	<b>-</b>
<b>1.1.1.4</b>	<b>Impuesto sobre los Bienes y Servicios</b>	<b>-</b>
<b>1.1.1.4.1</b>	Impuesto sobre la Producción, el Consumo y las Transacciones	<b>-</b>
<b>1.1.1.4.1.1</b>	Impuesto al Valor Agregado	<b>-</b>
<b>1.1.1.4.1.2</b>	Impuesto especial sobre Producción y Servicios	<b>-</b>
<b>1.1.1.4.1.3</b>	Otros Impuestos Sobre Bienes y Servicios	<b>-</b>
<b>1.1.1.5</b>	<b>Impuesto sobre el Comercio y las Transacciones Internacionales / Comercio Exterior</b>	<b>-</b>
<b>1.1.1.5.1</b>	Impuesto a la Importación	<b>-</b>
<b>1.1.1.5.2</b>	Impuesto a la Exportación	<b>-</b>
<b>1.1.1.6</b>	<b>Impuestos Ecológicos</b>	<b>-</b>
<b>1.1.1.7</b>	<b>Impuesto a los Rendimientos Petroleros</b>	<b>-</b>
<b>1.1.1.8</b>	<b>Otros Impuestos</b>	<b>-</b>
<b>1.1.1.9</b>	<b>Accesorios</b>	<b>-</b>
<b>1.1.2</b>	<b>Contribuciones a la Seguridad Social</b>	<b>-</b>
<b>1.1.2.1</b>	Contribuciones de los Empleados	<b>-</b>
<b>1.1.2.2</b>	Contribuciones de los Empleadores	<b>-</b>
<b>1.1.2.3</b>	Contribuciones de los Trabajadores Por Cuenta Propia o No Empleados	<b>-</b>
<b>1.1.2.4</b>	Contribuciones no Clasificables	<b>-</b>
<b>1.1.3</b>	<b>Contribuciones de Mejoras</b>	<b>-</b>
<b>1.1.4</b>	<b>Derechos, Productos y Aprovechamientos Corrientes</b>	<b>3,848,117.01</b>
<b>1.1.4.1</b>	Derechos No Incluidos en Otros Conceptos	<b>3,848,117.01</b>
<b>1.1.4.2</b>	Productos Corrientes No Incluidos en Otros Conceptos	<b>-</b>
<b>1.1.4.3</b>	Aprovechamientos Corrientes No Incluidos en Otros Conceptos	<b>-</b>
<b>1.1.5</b>	<b>Rentas de la Propiedad</b>	<b>-</b>
<b>1.1.5.1</b>	Intereses	<b>-</b>
<b>1.1.5.1.1</b>	Internos	<b>-</b>
<b>1.1.5.1.2</b>	Externos	<b>-</b>
<b>1.1.5.2</b>	Dividendos y Retiros de las Cuasisociedades	<b>-</b>
<b>1.1.5.3</b>	Arrendamiento de Tierras y Terrenos	<b>-</b>
<b>1.1.5.4</b>	Otros	<b>-</b>
<b>1.1.6</b>	<b>Venta de Bienes y Servicios de Entidades del Gobierno General / Ingresos de Explotación de Entidades Empresariales</b>	<b>-</b>
<b>1.1.6.1</b>	Venta de Establecimientos No de Mercado	<b>-</b>
<b>1.1.6.2</b>	Venta de Establecimientos de Mercado	<b>-</b>
<b>1.1.6.3</b>	Derechos Administrativos	<b>-</b>
<b>1.1.7</b>	<b>Subsidios y Subvenciones Recibidos por Entidades Empresariales Públicas</b>	<b>-</b>
<b>1.1.7.1</b>	Subsidios y Subvenciones Recibidos por Entidades Empresariales Públicas No Financieras	<b>-</b>
<b>1.1.7.2</b>	Subsidios y Subvenciones Recibidos por Entidades Empresariales Públicas Financieras	<b>-</b>
<b>1.1.8</b>	<b>Transferencias, Asignaciones y Donativos Corrientes Recibidos</b>	<b>36,958,767.54</b>
<b>1.1.8.1</b>	Del Sector Privado	<b>-</b>

Código	Concepto	
1.4.8.2	Del Sector Público	15,014,760.00
1.1.8.2.1	De la Federación	15,014,760.00
1.1.8.2.1.1	Transferencias Internas y Asignaciones	21,713,144.36
1.1.8.2.1.2	Transferencias del Resto del Sector Público	-
1.1.8.2.1.3	Pensiones y Jubilaciones	-
1.1.8.2.1.4	Transferencias de Fideicomisos, Mandatos y Contratos Análogos	-
1.1.8.2.2	De Entidades Federativas	-
1.1.8.2.3	De Municipios	-
1.1.8.3	Del Sector Externo	230,863.18
1.1.8.3.1	De Gobiernos Extranjeros	230,863.18
1.1.8.3.2	De Organismos Internacionales	-
1.1.8.3.3	Del Sector Privado Externo	-
1.1.9	Participaciones	-
1.2	INGRESOS DE CAPITAL	-
1.2.1	Venta (Disposición) de Activos	-
1.2.1.1	Venta de Activos Fijos	-
1.2.1.2	Venta de Objetos de Valor	-
1.2.1.3	Venta de Activos No Producidos	-
1.2.2	Disminución de Existencias	-
1.2.2.1	Materiales y Suministros	-
1.2.2.2	Materias Primas	-
1.2.2.3	Trabajos en Curso	-
1.2.2.4	Bienes Terminados	-
1.2.2.5	Bienes para venta	-
1.2.2.6	Bienes en tránsito	-
1.2.2.7	Existencias de Material de Seguridad y Defensa	-
1.2.3	Incremento de la Depreciación, Amortización, Estimaciones y Provisiones Acumuladas	-
1.2.3.1	Depreciación y Amortización	-
1.2.3.2	Estimaciones por Deterioro de Inventarios	-
1.2.3.3	Otras Estimaciones por pérdida o deterioro	-
1.2.3.4	Provisiones	-
1.2.4	Transferencias, Asignaciones y Donativos de Capital Recibidas	-
1.2.4.1	Del Sector Privado	-
1.2.4.2	Del Sector Público	-
1.2.4.2.1	De la Federación	-
1.2.4.2.1.1	Transferencias Internas y Asignaciones	-
1.2.4.2.1.2	Transferencias del Resto del Sector Público	-
1.2.4.2.1.3	Pensiones y Jubilaciones	-
1.2.4.2.1.4	Transferencias de Fideicomisos, Mandatos y Contratos Análogos	-
1.2.4.2.2	De Entidades Federativas	-
1.2.4.2.3	De Municipios	-
1.2.4.3	Del Sector Externo	-
1.2.4.3.1	De Gobiernos Extranjeros	-
1.2.4.3.2	De Organismos Internacionales	-
1.2.4.3.3	Del Sector Privado Externo	-
1.2.5	Recuperación de Inversiones Financieras Realizadas con Fines de Política	-
1.2.5.1	Venta de Acciones y Participaciones de Capital Adquiridas con Fines de Política	-
1.2.5.2	Valores Representativos de Deuda Adquiridos con Fines de Política	-
1.2.5.3	Venta de Obligaciones Negociables Adquiridas con Fines de Política	-
1.2.5.4	Recuperación de Préstamos Realizados con Fines de Política	-
	TOTAL DE INGRESOS	40,806,884.55
2	GASTOS	30,307,202.30
2.1	GASTOS CORRIENTES	24,661,414.15
2.1.1	Gastos de Consumo de los Entes del Gobierno General/ Gastos de Explotación de las Entidades Empresariales	24,630,814.15

Código	Concepto	
2.1.1.1	Remuneraciones	19,675,627.05
2.1.1.1.1	Sueldos y Salarios	18,131,428.45
2.1.1.1.2	Contribuciones Sociales	1,232,815.60
2.1.1.1.3	Impuestos sobre Nóminas	311,383.00
2.1.1.2	Compra de Bienes y Servicios	4,955,187.10
2.1.1.3	Variación de Existencias (Disminución (+) Incremento (-))	-
2.1.1.4	Depreciación y Amortización	-
2.1.1.5	Estimaciones por Deterioro de Inventarios	-
2.1.1.6	Impuestos sobre los Productos, la Producción y las Importaciones de las Entidades Empresariales	-
<b>2.1.2</b>	<b>Prestaciones de la Seguridad Social (MEFP 6.69)</b>	
<b>2.1.3</b>	<b>Gasto de la Propiedad</b>	-
2.1.3.1	Intereses	-
2.1.3.1.1	Intereses de la Deuda Interna	-
2.1.3.1.2	Intereses de la Deuda Externa	-
2.1.3.2	Gastos de la Propiedad Distintos de Intereses	-
2.1.3.2.1	Dividendos y Retiros de las Cuasiosociedades	-
2.1.3.2.2	Arrendamientos de Tierras y Terrenos (MEFP 6.81)	-
<b>2.1.4</b>	<b>Subsidios y Subvenciones a Empresas (MEFP 6.61)</b>	-
2.1.4.1	A Entidades Empresariales del Sector Privado	-
2.1.4.1.1	A Entidades Empresariales no Financieras	-
2.1.4.1.2	A Entidades Empresariales Financieras	-
2.1.4.2	A Entidades Empresariales del Sector Público	-
2.1.4.2.1	A Entidades Empresariales No Financieras	-
2.1.4.2.2	A Entidades Empresariales Financieras	-
<b>2.1.5</b>	<b>Transferencias, Asignaciones y Donativos Corrientes Otorgados</b>	<b>30,600.00</b>
<b>2.1.5.1</b>	<b>Al Sector Privado</b>	-
2.1.5.1.1	Ayuda a Personas	-
2.1.5.1.2	Becas	-
2.1.5.1.3	Ayuda a Instituciones	-
2.1.5.1.4	Instituciones de Interés Público	-
2.1.5.1.5	Desastres Naturales	-
2.1.5.1.6	Fideicomisos, Mandatos y Contratos Análogos	-
2.1.5.1.7	Otras	-
<b>2.1.5.2</b>	<b>Al Sector Público</b>	<b>30,600.00</b>
2.1.5.2.1	A la Federación	30,600.00
2.1.5.2.1.1	Transferencias Internas y Asignaciones	-
2.1.5.2.1.2	Transferencias del Resto del Sector Público	30,600.00
2.1.5.2.1.3	Organismos de la Seguridad Social	-
2.1.5.2.1.4	Transferencias de Fideicomisos, Mandatos y Contratos Análogos	-
2.1.5.2.2	A Entidades Federativas	-
2.1.5.2.3	A Municipios	-
<b>2.1.5.3</b>	<b>Al Sector Externo</b>	-
2.1.5.3.1	A Gobiernos Extranjeros	-
2.1.5.3.2	A Organismos Internacionales	-
2.1.5.3.3	Al Sector Privado Externo	-
<b>2.1.6</b>	<b>Impuesto sobre los Ingresos, la Riqueza y Otros a las Entidades Empresariales Públicas</b>	
<b>2.1.7</b>	<b>Participaciones</b>	
<b>2.1.8</b>	<b>Provisiones y Otras Estimaciones</b>	-
2.1.8.1	Provisiones a Corto Plazo	-
2.1.8.2	Provisiones a Largo Plazo	-
2.1.8.3	Estimaciones por Pérdida o Deterioro a Corto Plazo	-
2.1.8.4	Estimaciones por Pérdida o Deterioro a Largo Plazo	-
<b>2.2</b>	<b>GASTOS DE CAPITAL</b>	<b>5,645,788.15</b>
<b>2.2.1</b>	<b>Construcciones en Proceso</b>	
<b>2.2.2</b>	<b>Activos Fijos (Formación Bruta de Capital Fijo)</b>	<b>2,226,804.15</b>
2.2.2.1	Viviendas, Edificios y Estructuras	2,188,267.63
2.2.2.1.1	Viviendas	-
2.2.2.1.2	Edificios No Residenciales	-



Código	Concepto	
2.2.2.1.3	Otras Estructuras	2,788,267.63
2.2.2.2	Maquinaria y Equipo	38,536.52
2.2.2.2.1	Equipo de Transporte	-
2.2.2.2.2	Equipo de Tecnología de la Información y Comunicaciones	-
2.2.2.2.3	Otra Maquinaria y Equipo	-
2.2.2.3	Equipo de Defensa y Seguridad	-
2.2.2.4	Activos Biológicos Cultivados	-
2.2.2.4.1	Ganado para Cría, Leche, Tiro, etc., que dan Productos Recurrentes	-
2.2.2.4.2	Árboles, Cultivos y Otras Plantaciones que dan Productos Recurrentes	-
2.2.2.5	Activos Fijos Intangibles	-
2.2.2.5.1	Investigación y Desarrollo	-
2.2.2.5.2	Exploración y Evaluación Minera	-
2.2.2.5.3	Programas de Informática y Base de Datos	-
2.2.2.5.4	Originales para Esparcimiento, Literarios o Artísticos	-
2.2.2.5.5	Otros Activos Fijos Intangibles	-
2.2.3	<b>Incremento de Existencias</b>	-
2.2.3.1	Materiales y Suministros	-
2.2.3.2	Materias Primas	-
2.2.3.3	Trabajos en Curso	-
2.2.3.4	Bienes Terminados	-
2.2.3.5	Bienes de Venta	-
2.2.3.6	Bienes en Tránsito	-
2.2.3.7	Existencias de Materiales de Seguridad y Defensa	-
2.2.4	<b>Objetos de Valor</b>	-
2.2.4.1	Metales y Piedras Preciosas	-
2.2.4.2	Antigüedades y Otros Objetos de Arte	-
2.2.4.3	Otros Objetos de Valor	-
2.2.5	<b>Activos No Producidos</b>	<b>3,418,984.00</b>
2.2.5.1	Activos Intangibles No Producidos de Origen Natural	3,418,984.00
2.2.5.1.1	Tierras y Terrenos (MEFP 7.70)	3,418,984.00
2.2.5.1.2	Recursos Minerales y Energéticos	-
2.2.5.1.3	Recursos Biológicos No Cultivados	-
2.2.5.1.4	Recursos Hídricos	-
2.2.5.1.5	Otros Activos de Origen Natural	-
2.2.5.2	Activos Intangibles No Producidos (MEFP 7.78)	-
2.2.5.2.1	Derechos Patentados	-
2.2.5.2.2	Arrendamientos Operativos Comerciales	-
2.2.5.2.3	Fondos de Comercio Adquiridos	-
2.2.5.2.4	Otros Activos Intangibles No Producidos	-
2.2.6	<b>Transferencias y Asignaciones y Donativos de Capital Otorgados</b>	-
2.2.6.1	Al Sector Privado	-
2.2.6.1.1	Ayuda a Personas	-
2.2.6.1.2	Ayuda a Instituciones	-
2.2.6.1.3	Instituciones de Interés Público	-
2.2.6.1.4	Desastres Naturales	-
2.2.6.2	Al Sector Público	-
2.2.6.2.1	A la Federación	-
2.1.6.2.1.1	Transferencias Internas y Asignaciones	-
2.1.6.2.1.2	Transferencias al resto del sector público	-
2.1.6.2.1.3	Transferencias de Fideicomisos, Mandatos y Contratos análogos	-
2.2.6.2.2	A Entidades Federativas	-
2.2.6.2.3	A Municipios	-
2.2.6.3	Al Sector Externo	-
2.2.6.3.1	A Gobiernos Extranjeros	-
2.2.6.3.2	A Organismos Internacionales	-
2.2.6.3.3	Al Sector Privado Externo	-
2.2.7	<b>Inversión Financiera con Fines de Política Económica</b>	-
2.2.7.1	Acciones y Participaciones de Capital	-
2.2.7.1.1	Interna	-
2.2.7.1.1.1	Sector Público	-
2.2.7.1.1.2	Sector Privado	-
2.2.7.1.2	Externa	-

Código	Concepto	
2.2.7.2	Valores Representativos de Deuda Adquiridos con Fines de Política Económica	
2.2.7.3	Obligaciones Negociables Adquiridas con Fines de Política Económica	
2.2.7.4	Concesión de Préstamos	-
2.2.7.4.1	Interna	-
2.2.7.4.1.1	Sector Público	
2.2.7.4.1.2	Sector Privado	
2.2.7.4.2	Externa	
	<b>TOTAL DEL GASTO</b>	<b>30,307,202.30</b>
<b>3</b>	<b>FINANCIAMIENTO</b>	<b>5,159,060.85</b>
<b>3.1</b>	<b>FUENTES FINANCIERAS</b>	<b>4,838,053.00</b>
<b>3.1.1</b>	<b>Disminución de Activos Financieros</b>	<b>4,517,045.15</b>
3.1.1.1	Disminución de Activos Financieros Corrientes (Circulantes)	4,517,045.15
3.1.1.1.1	Disminución de Caja y Bancos (Efectivo y Equivalentes)	4,523,327.15
3.1.1.1.1.1	Efectivo	-
3.1.1.1.1.2	Bancos / Tesorería	4,523,327.15
3.1.1.1.1.3	Bancos / Dependencias y Otros	-
3.1.1.1.1.4	Inversiones Temporales (Hasta 3 meses)	-
3.1.1.1.1.5	Fondos con Afectación Específica	-
3.1.1.1.1.6	Depósitos de Fondos de Terceros en garantía y Administración	-
3.1.1.1.1.7	Otro Efectivo y Equivalentes	-
3.1.1.1.2	Disminución de Inversiones Financieras de Corto Plazo (Derechos a Recibir Efectivo o Equivalentes)	-
3.1.1.1.2.1	Títulos y Valores	
3.1.1.1.2.2	Acciones y Participaciones de Capital	
3.1.1.1.2.3	Otras Inversiones Financieras	
3.1.1.1.3	Disminución de Cuentas por Cobrar	6,282.00
3.1.1.1.3.1	Cuentas por Cobrar	
3.1.1.1.3.2	Deudores Diversos por Cobrar	6,282.00
3.1.1.1.3.3	Ingresos por Recuperar	
3.1.1.1.3.4	Deudores por Anticipos de la Tesorería	
3.1.1.1.4	Disminución de Documentos por Cobrar	-
3.1.1.1.4.1	Otros Derechos a Recibir Efectivo o Equivalentes	
3.1.1.1.5	Recuperación de Préstamos Otorgados de Corto Plazo	
3.1.1.1.6	Disminución de Otros Activos Financieros Corrientes	
3.1.1.1.6.1	Anticipo a Proveedores por Adquisición de Bienes y Prestación de Servicios	
3.1.1.1.6.2	Anticipo a Proveedores por Adquisición de Bienes Inmuebles y Muebles	
3.1.1.1.6.3	Anticipo a Proveedores por Adquisición de Bienes Intangibles	
3.1.1.1.6.4	Anticipo a Contratistas por Obras Públicas	
3.1.1.1.6.5	Otros Derechos a Recibir Bienes o Servicios	
3.1.1.1.6.6	Disminución de Otros Activos Circulantes	
3.1.1.2	Disminución de Activos Financieros No Corrientes	-
3.1.1.2.1	Recuperación de Inversiones Financieras a Largo Plazo con Fines de Liquidez	-
3.1.1.2.1.1	Venta de Acciones y Participaciones de Capital	-
3.1.1.2.1.1.1	Internos	
3.1.1.2.1.1.2	Externos	
3.1.1.2.1.2	Venta de Títulos y Valores Representativos de la Deuda	
3.1.1.2.1.3	Venta de Obligaciones Negociables	
3.1.1.2.1.4	Recuperación de Préstamos	-
3.1.1.2.1.4.1	Internos	
3.1.1.2.1.4.2	Externos	
3.1.1.2.2	Disminución de Otros Activos Financieros No Corrientes	-
3.1.1.2.2.1	Documentos por Cobrar	
3.1.1.2.2.2	Deudores Diversos	-
3.1.1.2.2.3	Otros Derechos a Recibir Efectivo o Equivalentes	

Código	Concepto	
3.1.1.2.2.4	Activos Diferidos	
3.1.1.2.2.5	Otros Activos	
<b>3.1.2</b>	<b>Incremento de Pasivos</b>	<b>321,007.85</b>
3.1.2.1	Incremento de Pasivos Corrientes	321,007.85
3.1.2.1.1	Incremento de Cuentas por Pagar	321,007.85
3.1.2.1.1.1	Servicios Personales	
3.1.2.1.1.2	Proveedores por Pagar	-
3.1.2.1.1.3	Contratistas por Obras Públicas por Pagar	
3.1.2.1.1.4	Participaciones y Aportaciones por Pagar	
3.1.2.1.1.5	Transferencias Otorgadas por Pagar	
3.1.2.1.1.6	Intereses y Comisiones por Pagar	
3.1.2.1.1.7	Retenciones y Contribuciones por Pagar	308,221.73
3.1.2.1.1.8	Devoluciones de Contribuciones por Pagar	
3.1.2.1.1.9	Otras Cuentas por Pagar	12,786.12
3.1.2.1.2	Incremento de Documentos por Pagar	
3.1.2.1.2.1	Documentos Comerciales por Pagar	
3.1.2.1.2.2	Documentos con Contratistas por Obras Públicas por Pagar	
3.1.2.1.2.3	Otros Documentos por Pagar	
3.1.2.1.2.4	Títulos y Valores de la Deuda Pública Interna	
3.1.2.1.2.5	Títulos y Valores de la Deuda Pública Externa	
3.1.2.1.3	Conversión de Deuda Pública a Largo Plazo en Porción Circulante	-
3.1.2.1.3.1	Conversión de Títulos y Valores de Largo Plazo en Corto Plazo	-
3.1.2.1.3.1.1	Porción de Corto Plazo de Títulos y Valores de la Deuda Pública Interna de L.P.	
3.1.2.1.3.1.2	Porción de Corto Plazo de Títulos y Valores de la Deuda Pública Externa de L.P.	
3.1.2.1.3.2	Conversión de Préstamos de Largo Plazo en Corto Plazo	-
3.1.2.1.3.2.1	Porción a Corto Plazo de Préstamos de la Deuda Pública Interna de L.P.	
3.1.2.1.3.2.2	Porción a Corto Plazo de Préstamos de la Deuda Pública Externa de L.P.	
3.1.2.1.4	Incremento de Otros Pasivos de Corto Plazo	
3.1.2.1.4.1	Pasivos Diferidos	
3.1.2.1.4.2	Fondos y Bienes de Terceros	
3.1.2.1.4.3	Otros Pasivos	
3.1.2.2	Incremento de Pasivo No Corrientes	-
3.1.2.2.1	Incremento de Cuentas por Pagar a Largo Plazo	
3.1.2.2.1.1	Proveedores por Pagar	
3.1.2.2.1.2	Contratistas por Obras Públicas por Pagar	
3.1.2.2.2	Incremento de Documentos por Pagar a Largo Plazo	
3.1.2.2.2.1	Documentos Comerciales por Pagar	
3.1.2.2.2.2	Documentos con Contratistas por Obras Públicas por Pagar	
3.1.2.2.2.3	Otros documentos por Pagar	
3.1.2.2.3	Colocación de Títulos y Valores a Largo Plazo	-
3.1.2.2.3.1	Colocación de Títulos y Valores de la Deuda Pública Interna	
3.1.2.2.3.2	Colocación de Títulos y Valores de la Deuda Pública Externa	
3.1.2.2.4	Obtención de Préstamos de la Deuda Pública a Largo Plazo	-
3.1.2.2.4.1	Obtención de Préstamos Internos	
3.1.2.2.4.2	Obtención de Préstamos Externos	
3.1.2.2.5	Incremento de Otros Pasivos a Largo Plazo	
3.1.2.2.5.1	Pasivos Diferidos	
3.1.2.2.5.2	Fondos y Bienes de Terceros	
3.1.2.2.5.3	Otros Pasivos	
<b>3.1.3</b>	<b>Incremento de Patrimonio</b>	
	<b>TOTAL DE FUENTES FINANCIERAS</b>	<b>4,838,053.00</b>

Código	Concepto	
<b>3.2</b>	<b>APLICACIONES FINANCIERAS (Usos)</b>	<b>321,007.85</b>
<b>3.2.1</b>	<b>Incremento de Activos Financieros</b>	-
3.2.1.1	Incremento de Activos Financieros Corrientes (Circulantes)	-
3.2.1.1.1	Incremento de Caja y Bancos (Efectivo y Equivalentes)	-
3.2.1.1.1.1	Efectivo	
3.2.1.1.1.2	Bancos / Tesorería	
3.2.1.1.1.3	Bancos / Dependencias y Otros	
3.2.1.1.1.4	Inversiones Temporales ( Hasta 3 Meses)	
3.2.1.1.1.5	Fondos con Afectación Específica	
3.2.1.1.1.6	Depósitos de Fondo de Terceros en Garantía y/o Administración	
3.2.1.1.1.7	Otro Efectivo y Equivalentes	
3.2.1.1.2	Incremento de Inversiones Financieras de Corto Plazo (Derechos a recibir Efectivo o Equivalentes)	-
3.2.1.1.2.1	Títulos y Valores	
3.2.1.1.2.2	Acciones y Participaciones de Capital	
3.2.1.1.2.3	Otras Inversiones Financieras	
3.2.1.1.3	Incremento de Cuentas por Cobrar	-
3.2.1.1.3.1	Cuentas por Cobrar	
3.2.1.1.3.2	Deudores Diversos por Cobrar	
3.2.1.1.3.3	Ingresos por Recuperar	
3.2.1.1.3.4	Deudores por Anticipos de Tesorería	
3.2.1.1.4	Incremento de Documentos por Cobrar	
3.2.1.1.4.1	Otros Derechos a Recibir Efectivo o Equivalentes	
3.2.1.1.5	Préstamos Otorgados de Corto Plazo	
3.2.1.1.6	Incremento de Otros Activos Financieros Corrientes	-
3.2.1.1.6.1	Anticipo a Proveedores por Adquisición de Bienes y Prestación de Servicios	
3.2.1.1.6.2	Anticipo a Proveedores por Adquisición de Bienes Inmuebles y Muebles	
3.2.1.1.6.3	Anticipo a Proveedores por Adquisición de Bienes Intangibles	
3.2.1.1.6.4	Anticipo a Contratistas por Obras Públicas	
3.2.1.1.6.5	Otros Derechos a Recibir Bienes y Servicios	
3.2.1.1.6.6	Otros Activos Circulantes	
3.2.1.2	Incremento de Activos Financieros No Corrientes	-
3.2.1.2.1	Inversiones Financieras a Largo Plazo con Fines de Liquidez	-
3.2.1.2.1.1	Compra de Acciones y Participaciones de Capital	-
3.2.1.2.1.1.1	Internos	
3.2.1.2.1.1.2	Externos	
3.2.1.2.1.2	Compra de Títulos y Valores Representativos de la Deuda	
3.2.1.2.1.3	Compra de Obligaciones negociables	
3.2.1.2.1.4	Concesión de Préstamos	-
3.2.1.2.1.4.1	Internos	
3.2.1.2.1.4.2	Externos	
3.2.1.2.2	Incremento de Otros Activos Financieros No Corrientes	-
3.2.1.2.2.1	Documentos por Cobrar	
3.2.1.2.2.2	Deudores Diversos	
3.2.1.2.2.3	Otros Derechos a Recibir Efectivo y Equivalentes	
3.2.1.2.2.4	Activos Diferidos	
3.2.1.2.2.5	Otros Activos	
<b>3.2.2</b>	<b>Disminución de Pasivos</b>	<b>321,007.85</b>
3.2.2.1	Disminución de Pasivos Corrientes	321,007.85
3.2.2.1.1	Disminución de Cuentas por Pagar	321,007.85
3.2.2.1.1.1	Servicios Personales por Pagar	
3.2.2.1.1.2	Proveedores por Pagar	
3.2.2.1.1.3	Contratistas por Obras Públicas por Pagar	
3.2.2.1.1.4	Participaciones y Aportaciones por Pagar	
3.2.2.1.1.5	Transferencias Otorgadas por Pagar	
3.2.2.1.1.6	Intereses y Comisiones y otros gastos de la Deuda Pública por Pagar	
3.2.2.1.1.7	Retenciones y Contribuciones por Pagar	308,221.73
3.2.2.1.1.8	Devoluciones de la Ley de Ingresos por Pagar	
3.2.2.1.1.9	Otras Cuentas por Pagar	12,786.12


Código	Concepto	
3.2.2.1.2	Disminución de Documentos por Pagar	-
3.2.2.1.2.1	Documentos Comerciales por Pagar	-
3.2.2.1.2.2	Documentos con Contratistas por Obras Públicas por Pagar	-
3.2.2.1.2.3	Otros Documentos por Pagar	-
3.2.2.1.2.4	Títulos y Valores de la Deuda Pública Interna	-
3.2.2.1.2.5	Títulos y Valores de la Deuda Pública Externa	-
3.2.2.1.3	Amortización de la Porción Circulante de la Deuda Pública de Largo Plazo	-
3.2.2.1.3.1	Amortización de la Porción Circulante de la Deuda Pública de L.P. en Títulos y Valores	-
3.2.2.1.3.1.1	Amortización de la Porción Circulante de la Deuda Pública Interna de L.P. en Títulos y Valores	-
3.2.2.1.3.1.2	Amortización de la Porción de la Deuda Pública Externa de L.P. En Títulos y Valores	-
3.2.2.1.3.2	Amortización de la Porción Circulante de la Deuda Pública de L.P. en Préstamos	-
3.2.2.1.3.2.1	Amortización de la Porción Circulante de la Deuda Pública Interna de L.P. en Préstamos	-
3.2.2.1.3.2.2	Amortización de la Porción Circulante de la Deuda Pública Externa de L.P. en Préstamos	-
3.2.2.1.4	Disminución de Otros Pasivos de Corto Plazo	-
3.2.2.1.4.1	Pasivos Diferidos	-
3.2.2.1.4.2	Fondos y Bienes de Terceros en Garantía y/o Administración	-
3.2.2.1.4.3	Otros Pasivos	-
3.2.2.2	Disminución de Pasivos No Corrientes	-
3.2.2.2.1	Disminución de Cuentas por Pagar a Largo Plazo	-
3.2.2.2.1.1	Proveedores por Pagar	-
3.2.2.2.1.2	Contratistas por Obras Públicas por Pagar	-
3.2.2.2.2	Disminución de Documentos por Pagar a Largo Plazo	-
3.2.2.2.2.1	Documentos Comerciales por Pagar	-
3.2.2.2.2.2	Documentos con Contratistas por Obras Públicas por Pagar	-
3.2.2.2.2.3	Otros Documentos por Pagar	-
3.2.2.2.3	Conversión de Deuda Pública de Largo Plazo en Porción Circulante	-
3.2.2.2.3.1	Conversión de Títulos y Valores de Largo Plazo en Corto Plazo	-
3.2.2.2.3.1.1	Porción de Corto Plazo de Títulos y Valores de la Deuda Pública Interna	-
3.2.2.2.3.1.2	Porción de Corto Plazo de Títulos y Valores de la Deuda Pública Externa	-
3.2.2.2.3.2	Conversión de Préstamos de Largo Plazo en Corto Plazo	-
3.2.2.2.3.2.1	Porción a Corto Plazo de Préstamos de la Deuda Pública Interna	-
3.2.2.2.3.2.2	Porción a Corto Plazo de Préstamos de la Deuda Pública Externa	-
3.2.2.2.4	Disminución de Otros Pasivos de Largo Plazo	-
3.2.2.2.4.1	Pasivos Diferidos	-
3.2.2.2.4.2	Fondos y Bienes de Terceros en Garantía y/o Administración	-
3.2.2.2.4.3	Otros Pasivos	-
3.2.3	Disminución de Patrimonio	-
	<b>TOTAL APLICACIONES FINANCIERAS</b>	<b>321,007.85</b>

X\* Refiere a la desagregación que obtuvieron las unidades administrativas o instancias competentes en materia de Contabilidad Gubernamental y de Ingresos, de cada orden de gobierno, del Clasificador por Rubros de Ingresos, armonizado a 2 dígitos, de acuerdo a sus necesidades en tercer y cuarto dígito, Clase y Concepto respectivamente.

X† Refiere a la desagregación que obtuvieron las unidades administrativas o instancias competentes en materia de Contabilidad Gubernamental y de Ingresos, de cada orden de gobierno, del Clasificador por Rubros de Ingresos, armonizado a 2 dígitos, de acuerdo a sus necesidades en tercer y cuarto dígito, Clase y Concepto respectivamente.

Lic Salvador Raul Gonzalez Valenzuela  
Rector

LCP Servando Sanchez Carrizoza  
Director Administración y Finanzas



**SISTEMA ESTATAL DE EVALUACIÓN**  
**DEPENDENCIA / ENTIENDAD: UNIVERSIDAD TECNOLÓGICA DE SAN LUIS RÍO COLORADO**  
**ANÁLISIS DE VARIACIONES PROGRAMÁTICAS-PRESUPUESTAL**

TRIMESTRE: TERCERO DE 2021

Al 30 de septiembre de 2021

## PRESUPUESTO DE INGRESOS PARA EL EJERCICIO DE 2021

Se autoriza el presupuesto de ingresos de esta universidad en la Primera Sesión Ordinaria de Consejo del 2020. El monto autorizado es por la cantidad de \$40,688,747.00 (son: cuarenta millones seiscientos ochenta y ocho pesos 00/100 mn). Monto que se desglosa en el siguiente recuadro.

Análítico de Ingresos	
Origen	Monto
Subsidio Federal	\$ 18,124,591.00
Recurso Estatal	\$ 19,044,223.00
Ingresos Propio	\$ 3,519,933.00
<b>Total</b>	<b>\$ 40,688,747.00</b>

## PROYECTO ESPECIAL DE LA CARRERA DE PROCESOS ALIMENTARIOS. APOYO DE LA UNIVERSIDAD DE NOTTINGHAM

Se solicita autorización ante la primera sesión de consejo del 2021 para la ampliación del presupuesto del Proyecto Especial de Harina de Mezquite donde participa la Universidad Tecnológica ante la Universidad de Nottingham para la colaboración de universidades por la investigación de alimentos. Apoyando la Universidad de Nottingham a esta universidad por la cantidad de \$ 6,804.00 (son: seis mil ochocientos cuatro 00/100 MN) y según el anexo de ejecución del programa mencionado, se ejercerá de la siguiente manera.

PARTIDA	DESCRIPCIÓN	ACCIÓN	MONTO
21101	Materiales, útiles y equipos menores de oficina	Adquisición de papelería para trabajo administrativo	\$ 6,804.00
****	*****	<b>TOTAL</b>	<b>\$ 6,804.00</b>

**SISTEMA ESTATAL DE EVALUACIÓN**  
**DEPENDENCIA / ENTIENDAD: UNIVERSIDAD TECNOLÓGICA DE SAN LUIS RÍO COLORADO**  
**ANÁLISIS DE VARIACIONES PROGRAMÁTICAS-PRESUPUESTAL**

TRIMESTRE: TERCERO DE 2021

Al 30 de septiembre de 2021

## AMPLIACIÓN POR ADEFAS 2020

Se amplía el presupuesto anual del ejercicio 2021 por Adeudos de Ejercicios Fiscales Anteriores (ADEFAS 2020) por la cantidad de \$ 198,967.00 (Ciento noventa y ocho mil novecientos sesenta y siete peso 00/100 M.N) recibidos el día 17 de febrero de 2021. La cantidad antes mencionada se desglosa a continuación.

### CAPITULO 1000

PARTIDA	DESCRIPCIÓN	MONTO
39801	Impuestos Sobre la Nomina	\$ 198,967.00
****	*****	\$ 198,967.00

## AMPLIACIÓN POR PROYECTO MEZQUITE 2021

Se solicita la autorización para la ampliación del presupuesto anual del ejercicio 2021 por el apoyo de la Universidad Nottingham para el Proyecto Mezquite por la cantidad de \$169,177.40 (Ciento sesenta y nueve mil ciento setenta y siete pesos 40/100 M.N) recibidos el día 18 de marzo de 2021. La cantidad antes mencionada se desglosa a continuación.

**SISTEMA ESTATAL DE EVALUACIÓN**  
**DEPENDENCIA / ENTIDAD: UNIVERSIDAD TECNOLÓGICA DE SAN LUIS RÍO COLORADO**  
**ANÁLISIS DE VARIACIONES PROGRAMÁTICAS-PRESUPUESTAL**

TRIMESTRE: TERCERO DE 2021

Al 30 de septiembre de 2021

PARTIDA	DESCRIPCIÓN	MONTO
25501	Materiales y Suministros de Laboratorio	\$ 18,000.00
34701	Fletes y maniobras	\$ 10,000.00
43901	Subsidio para capacitación y becas	\$ 15,000.00
51902	Mobiliario y Equipo para Escuelas Laboratorios y Talleres	\$ 126,177.40
****	*****	<b>\$169,177.40</b>

Modificaciones compensadas realizadas en el primer trimestre.

CAPITULO 3000 RECURSO FEDERAL						
CONCEPTO	PARTIDA	SALDO	AUMENTO	DISMINUCIÓN	SALDO EN PARTIDA	JUSTIFICACIÓN
Viáticos en el País	37501	\$ 368,300.00	\$ -	\$ 50,000.00	\$ 318,300.00	En el primera trimestre esta partida se vio afectada muy poco, ya que no se han regularizado los viajes de maestros.
Mantenimiento y conservación de equipos de transporte	35501	\$ -29,909.17	\$ 50,000.00	\$ -	\$ 20,090.83	Reparación de camión escolar. Blue Bird.
Fecha	05/04/2021	SUMAS	\$ 338,390.83	\$ 50,000.00	\$ 50,000.00	\$ 338,390.83

CAPITULO 3000 ESTATAL						
CONCEPTO	PARTIDA	SALDO	AUMENTO	DISMINUCIÓN	SALDO EN PARTIDA	JUSTIFICACIÓN
Energía Eléctrica en Escuelas	31102	\$ 301,474.00	\$ -	\$ 25,451.77	\$ 276,022.23	Ahorro durante el primer trimestre por energía eléctrica.
Servicio de acceso a internet	31701	\$ -25,451.77	\$ 25,451.77	\$ -	\$ -	La partida presupuestal donde se carga el pago de internet corresponde al ingreso propio
Fecha	05/04/2021	SUMAS	\$ 276,022.23	\$ 25,451.77	\$ 25,451.77	\$ 276,022.23



**SISTEMA ESTATAL DE EVALUACIÓN**  
**DEPENDENCIA / ENTIDAD: UNIVERSIDAD TECNOLÓGICA DE SAN LUIS RÍO COLORADO**  
**ANÁLISIS DE VARIACIONES PROGRAMÁTICAS-PRESUPUESTAL**

TRIMESTRE: TERCERO DE 2021

Al 30 de septiembre de 2021

## AMPLIACIÓN DE RECURSO ESTATAL PARA OBRA PÚBLICA

Se autoriza en la Segunda Sesión de Consejo Ordinaria la ampliación del presupuesto anual del ejercicio 2021 por Ampliación de Recurso Estatal para Obra Pública, por la cantidad de \$ 4'762,800.00 (Cuatro millones setecientos sesenta y dos mil ochocientos pesos 00/100 M.N) monto que se autoriza bajo el oficio SH-ED-21-132 del 03 de junio de 2021 por la Subsecretaría de Egresos.

La cantidad antes mencionada se desglosa a continuación.

### CAPITULO 6000

PARTIDA	DESCRIPCIÓN	MONTO
62217	Infraestructura y equipamiento en Materia de Educación Superior	\$ 4,762,800.00
****	*****	\$ 4,762,800.00

## AMPLIACIÓN DE PRESUPUESTO ESTATAL

Se autoriza la ampliación del presupuesto anual del ejercicio 2021 por Ampliación del Recurso Estatal por la cantidad de \$ 3,236.923.36 (tres millones doscientos treinta y seis mil novecientos veintitrés pesos 36/100 MN), monto que hace referencia el oficio No. R 050/2021 emitido el 02 de febrero de 2021 y que corresponde a la devolución del monto de recursos propios no ejercidos al cierre del ejercicio 2020.

La cantidad antes mencionada se desglosa a continuación.

### CAPITULO 3000

PARTIDA	DESCRIPCIÓN	MONTO
31103	Servicios de Instalaciones para Centros Escolares	\$ 3,236,923.36
****	*****	\$ 3,236,923.36

**SISTEMA ESTATAL DE EVALUACIÓN  
DEPENDENCIA / ENTIENDAD: UNIVERSIDAD TECNOLÓGICA DE SAN LUIS RÍO COLORADO  
ANÁLISIS DE VARIACIONES PROGRAMÁTICAS-PRESUPUESTAL**

TRIMESTRE: TERCERO DE 2021

Al 30 de septiembre de 2021

## MODIFICACIÓN COMPENSADA DEL PRESUPUESTO ESTATAL

Se autoriza la modificación compensada entre capítulos del presupuesto estatal anual del ejercicio 2021

Mediante el oficio R 113/2021 la universidad solicita la anuencia a la Subsecretaría de Egresos para poder realizar un cambio de presupuestos entre los capítulos 3000 al 6000, por la cantidad de \$ 981,192.17 para destinarlos a la reparación de cajas derivadoras y cable de potencia de la red eléctrica actual en el plantel, teniendo aprobación mediante el oficio 05.06-1119/2021 del 20 de mayo de 2021.

Es importante mencionar que el origen del monto de donde se desea realizar la modificación corresponden a los \$ 3'236,923.26, que se aprobaron como ampliación del recurso estatal.

### DEL CAPITULO 3000 AL 6000

PARTID A	DESCRIPCIÓN N	MONTO	AMPLIACIÓN N	REDUCCIÓN N	SALDO
31103	Servicios de Instalaciones para Centros Escolares	\$ 3,236,923.26	\$ 0.00	\$ 981,192.17	\$2,255,731.19
62217	Infraestructura en materia de educación superior.	\$ 0.00	\$ 981,192.17	\$ 0.00	\$ 981,192.17

## MODIFICACIÓN COMPENSADA DEL PRESUPUESTO ESTATAL

Se autoriza la modificación compensada entre capítulos del presupuesto estatal anual del ejercicio 2021.

Mediante el oficio No. R 114/2021 la universidad solicita la anuencia a la Subsecretaría de Egresos para poder realizar un cambio de presupuestos entre los capítulos 3000 al 6000, por la cantidad de \$ 1,256,966.26 para destinarlos al Suministro e Instalación de un interruptor de potencia NEMAR 3R en 35kv, teniendo aprobación mediante el oficio 05.06-1178/2021 del 28 de mayo de 2021.

Es importante mencionar que el origen del monto de donde se desea realizar la modificación corresponden a los \$ 3'236,923.26, que se aprobaron como ampliación del recurso estatal.

**SISTEMA ESTATAL DE EVALUACIÓN**  
**DEPENDENCIA / ENTIENDAD: UNIVERSIDAD TECNOLÓGICA DE SAN LUIS RÍO COLORADO**  
**ANÁLISIS DE VARIACIONES PROGRAMÁTICAS-PRESUPUESTAL**

TRIMESTRE: TERCERO DE 2021

Al 30 de septiembre de 2021

**DEL CAPITULO 3000 AL 6000**

<b>PARTID A</b>	<b>DESCRIPCIÓN N</b>	<b>MONTO</b>	<b>AMPLIACIÓN N</b>	<b>REDUCCIÓN N</b>	<b>SALDO</b>
31103	Servicios de Instalaciones para Centros Escolares	\$ 2,255,731.19	\$ 0.00	\$ 1'256,966.26	\$ 998,764.93
62217	Infraestructura en materia de educación superior.	\$ 0.00	\$ 1'256,966.26	\$ 0.00	\$ 1'256,966.26

**SISTEMA ESTATAL DE EVALUACIÓN**  
**DEPENDENCIA / ENTIENDAD: UNIVERSIDAD TECNOLÓGICA DE SAN LUIS RÍO COLORADO**  
**ANÁLISIS DE VARIACIONES PROGRAMÁTICAS-PRESUPUESTAL**

TRIMESTRE: TERCERO DE 2021

Al 30 de septiembre de 2021

**Modificaciones compensadas autorizadas en la Segunda Sesión de Consejo Ordinaria del día 24 de junio de 2021**

CAPITULO 1000 ESTATAL						
CONCEPTO	PARTIDA	SALDO	AUMENTO	DISMINUCIÓN	SALDO EN PARTIDA	JUSTIFICACIÓN
Sueldos	11301	\$ 7,205,704.00	\$ -	\$ 39,191.47	\$ 7,166,512.53	Modificación al presupuestos por indemnización de personal de vinculación.
Indemnización al Personal	15201	\$ -	\$ 39,191.47	\$ -	\$ 39,191.47	Modificación al presupuestos por indemnización de personal de vinculación.
Fecha	04/05/2021	SUMAS	\$ 7,205,704.00	\$ 39,191.47	\$ 39,191.47	\$ 7,205,704.00
CAPITULO 3000 RECURSO FEDERAL						
CONCEPTO	PARTIDA	SALDO	AUMENTO	DISMINUCIÓN	SALDO EN PARTIDA	JUSTIFICACIÓN
Viáticos en el País	37501	\$ 368,300.00	\$ -	\$ 50,000.00	\$ 318,300.00	En el primera trimestre esta partida se vio afectada muy poco, ya que no se han regularizado los viajes de maestros.
Mantenimiento y conservación de equipos de transporte	35501	\$ -29,909.17	\$ 50,000.00	\$ -	\$ 20,090.83	Reparación de camión escolar. Blue Bird.
Fecha	05/04/2021	SUMAS	\$ 338,390.83	\$ 50,000.00	\$ 50,000.00	\$ 338,390.83
CAPITULO 3000 ESTATAL						
CONCEPTO	PARTIDA	SALDO	AUMENTO	DISMINUCIÓN	SALDO EN PARTIDA	JUSTIFICACIÓN
Energía Eléctrica en Escuelas	31102	\$ 301,474.00	\$ -	\$ 25,451.77	\$ 276,022.23	Ahorro durante el primer trimestre por energía eléctrica.
Servicio de acceso a internet	31701	\$ -25,451.77	\$ 25,451.77	\$ -	\$ -	La partida presupuestal donde se carga el pago de internet corresponde al ingreso propio
Fecha	05/04/2021	SUMAS	\$ 276,022.23	\$ 25,451.77	\$ 25,451.77	\$ 276,022.23
CAPITULO 3000 ESTATAL						
CONCEPTO	PARTIDA	SALDO	AUMENTO	DISMINUCIÓN	SALDO EN PARTIDA	JUSTIFICACIÓN
Energía Eléctrica en Escuelas	31102	\$ 275,182.23	\$ -	\$ 100,796.39	\$ 174,385.84	El pago de energía eléctrica es sufragado con ingresos propios, por lo tanto no afecta la estructura del presupuesto la modificación interna.
Patentes Regalias y Otros	32701	\$ -12,120.00	\$ 100,000.00	\$ -	\$ 87,880.00	Servicio de arrendamientos de plataformas para docentes. Como parte de capacitaciones y manejo de calificaciones.
Servicios de Informática	33301	\$ -796.39	\$ 796.39	\$ -	\$ -	Los servicios de informática como son las actualizaciones de sistemas de software son pagadas con ingresos propios.
Fecha	05/05/2021	SUMAS	\$ 262,265.84	\$ 100,796.39	\$ 100,796.39	\$ 262,265.84

**SISTEMA ESTATAL DE EVALUACIÓN**  
**DEPENDENCIA / ENTIENDAD: UNIVERSIDAD TECNOLÓGICA DE SAN LUIS RÍO COLORADO**  
**ANÁLISIS DE VARIACIONES PROGRAMÁTICAS-PRESUPUESTAL**

**TRIMESTRE: TERCERO DE 2021**

**Al 30 de septiembre de 2021**

**MODIFICACIONES COMPENSADAS AL TERCER TRIMESTRE 30 DE SEPTIEMBRE DE 2021**

CAPITULO	DESCRIPCIÓN	EGRESOS APROBADO	AMPLIACIÓN/REDUCCION	EGRESOS MODIFICADO	JUSTIFICACIÓN
11301	SUELDOS	\$ 17,529,449.00	-\$ 3,599,911.47	\$ 13,929,537.53	Por modificación al contrato colectivo del SUTUTSLRC, es necesario realizar un aumento de presupuesto a la partida de Estímulos al Personal, como apoyo a 5 y 10 años de antigüedad.
12201	SUELDOS BASE AL PERSONAL EVENTUAL	\$ 6,000,000.00	\$ 3,500,000.00	\$ 9,500,000.00	Se aumenta esta partida presupuestal derivado de la necesidad de contratar mas personal-profesores de asignatura por la demanda de alumnado.
15201	INDEMNIZACIONES AL PERSONAL	\$ -	\$ 39,191.47	\$ 39,191.47	Indemnización al personal del área de vinculación
17102	ESTIMULOS AL PERSONAL	\$ 33,280.00	\$ 60,720.00	\$ 94,000.00	Por modificación al contrato colectivo del SUTUTSLRC, es necesario realizar un aumento de presupuesto a la partida de Estímulos al Personal, como apoyo a 5 y 10 años de antigüedad.
21101	MATERIALES, UTILES Y EQUIPOS MENORES DE OFICINA	\$ 66,450.00	\$ 20,700.00	\$ 87,150.00	Compra de material para ley de archivo, Este material no se tenia contemplado
25501	MATERIALES, ACCESORIOS Y SUMINISTROS DE LABORATORIO	\$ 40,000.00	\$ 34,804.00	\$ 74,804.00	Compra de reactivos para la carrera de Procesos Alimentarios, laboratorio de alimentos

**SISTEMA ESTATAL DE EVALUACIÓN  
DEPENDENCIA / ENTIENDAD: UNIVERSIDAD TECNOLÓGICA DE SAN LUIS RÍO COLORADO  
ANÁLISIS DE VARIACIONES PROGRAMATICOS-PRESUPUESTAL**

TRIMESTRE: TERCERO DE 2021

Al 30 de septiembre de 2021

26101	COMBUSTIBLES	\$ 450,000.00	-\$ 160,000.00	\$ 290,000.00	Disminución a esta partida presupuestal por los pocos viajes que se han registrado por la pandemia y nulas visitas guiadas.
29301	REFACCIONES Y ACCESORIOS MENORES DE MOBILIARIO Y EQUIPO DE ADMINISTRACION	\$ 20,700.00	-\$ 20,700.00	\$ -	Disminución a esta partida ya que no se registran gastos, manejando esta partida en la 35101
29401	REFACCIONES Y ACCESORIOS MENORES DE EQUIPO DE COMPUTO Y TECNOLOGIAS DE LA INFORMACION	\$ 100,000.00	\$ 160,000.00	\$ 260,000.00	Alquilación de discos duros, fuentes de poder, pantallas de pc y teclados para reparar equipos de computo que se tenia en desuso
31102	ENERGIA ELECTRICA A ESCUELAS	\$ 1,311,039.00	-\$ 176,248.16	\$ 1,134,790.84	Disminución a esta partida respuesta ya que no hay apertura de instalaciones en laboratorios y aula
31103	SERVICIOS E INSTALACIONES PARA CENTROS ESCOLARES	\$ 150,000.00	\$ 198,764.93	\$ 348,764.93	Se solicita la autorización para la modificación compensada al presupuesto del ejercicio 2021 por la cantidad de \$ 700,000.00 (Setecientos mil pesos 00/100 M.N) que pasan del capítulo 3000 al capítulo 5000, dicha modificación se autoriza con el oficio No.05.06.1721/2021 con fecha del 20 de agosto por la Secretaría de Hacienda.
31301	AGUA POTABLE	\$ 49,933.00	\$ 70,000.00	\$ 119,933.00	Por los trabajos de construcción de nuevos edificios, así como cercos perímetros, se consume mas agua para realizar dichos trabajos

**SISTEMA ESTATAL DE EVALUACIÓN  
DEPENDENCIA / ENTIDAD: UNIVERSIDAD TECNOLÓGICA DE SAN LUIS RÍO COLORADO  
ANÁLISIS DE VARIACIONES PROGRAMÁTICAS-PRESUPUESTAL**

TRIMESTRE: TERCERO DE 2021

Al 30 de septiembre de 2021

31401	TELEFONIA TRADICIONAL	\$ 30,000.00	\$ 50,000.00	\$ 80,000.00	Incrementos en los costos de telefonía tradicional, por más líneas y troncales, necesidad de la universidad.
31701	SERVICIO DE ACCESO A INTERNET, REDES Y PROCESAMIENTO DE INFORMACION	\$ 800,000.00	\$ 25,451.77	\$ 825,451.77	Aumentos en los paquetes de internet, así como aumentos en la velocidad de banda ancho de banda. De UD1 y UD2
32501	ARRENDAMIENTO DE EQUIPO DE TRANSPORTE	\$ 40,000.00	-\$ 30,000.00	\$ 10,000.00	Partida que no es necesario ya que no se presentan visitas guiadas. Por lo tanto no es necesario el arrendamiento de autobús para viajes.
32701	PATENTES, REGALIAS Y OTROS	\$ 25,000.00	\$ 100,000.00	\$ 125,000.00	Se solicita la autorización para la ampliación del presupuesto anual del ejercicio 2021 por el apoyo de la Universidad Nottingham para el Proyecto Mezquite por la cantidad de \$169,177.40 (Ciento sesenta y nueve mil ciento setenta y siete pesos 40/100 M.N) recibidos el día 18 de marzo de 2021. La cantidad antes mencionada se desglosa a continuación.
33201	SERVICIOS DE DISEÑO, ARQUITECTURA, INGENIERIA Y ACTIVIDADES RELACIONADAS	\$ -	\$ 105,000.00	\$ 105,000.00	Servicio de manejo de obra, cercado, desmonte y limpieza de hectáreas de la universidad.
33301	SERVICIOS DE INFORMATICA	\$ 310,000.00	-\$ 159,076.92	\$ 150,923.08	Partida que no es necesario ya que no hay suficientes alumnos que requieran

**SISTEMA ESTATAL DE EVALUACIÓN**  
**DEPENDENCIA / ENTIDAD: UNIVERSIDAD TECNOLÓGICA DE SAN LUIS RÍO COLORADO**  
**ANÁLISIS DE VARIACIONES PROGRAMÁTICAS-PRESUPUESTAL**

TRIMESTRE: TERCERO DE 2021

Al 30 de septiembre de 2021

33603	IMPRESIONES Y PUBLICACIONES OFICIALES	\$ 150,000.00	\$ 60,000.00	\$ 210,000.00	Aplicación a esta partida por la elaboración títulos, y hojas base para titulación de alumnos en tsu e ing.
34101	SERVICIOS FINANCIEROS Y BANCARIOS	\$ 110,000.00	\$ 84,873.31	\$ 194,873.31	Pago por manejo de cuentas bancarias por parte del banco. Estos importes son variantes por lo tanto no es posible realizar una estimación de los montos a pagar por mes
34701	FLETES Y MANIOBRAS	\$ -	\$ 25,000.00	\$ 25,000.00	Envío de equipo especializado a diferentes comunidades
35101	MANTENIMIENTO Y CONSERVACION DE INMUEBLES	\$ 150,000.00	\$ 140,000.00	\$ 290,000.00	Compra de material para elaboración de anaques por la ley de archivo.
35501	MANTENIMIENTO Y CONSERVACION DE EQUIPO DE TRANSPORTE	\$ 170,000.00	\$ 50,000.00	\$ 220,000.00	Mantenimiento a camión escolar, así como vehículos propiedad de la universidad.
35801	SERVICIOS DE LIMPIEZA Y MANEJO DE DESECHOS	\$ 500,000.00	\$ 104,100.00	\$ 604,100.00	Por la apertura de nuevos espacios de la universidad se requiere la contratación de mas personal de limpieza, así como manejo de basura
37101	PASAJES AEREOS	\$ 400,000.00	-\$ 200,000.00	\$ 200,000.00	Disminución a esta partida derivado de la contingencia sanitaria los viajes en vuelos, se redujeron no afectado esta partida presupuestal
37501	VIATICOS EN EL PAIS	\$ 410,000.00	-\$ 124,100.00	\$ 285,900.00	Disminución a esta partida derivado de la contingencia sanitaria los viajes , se redujeron no afectado esta partida presupuestal



**SISTEMA ESTATAL DE EVALUACIÓN**  
**DEPENDENCIA / ENTIDAD: UNIVERSIDAD TECNOLÓGICA DE SAN LUIS RÍO COLORADO**  
**ANÁLISIS DE VARIACIONES PROGRAMÁTICAS-PRESUPUESTAL**

**TRIMESTRE: TERCERO DE 2021**

**Al 30 de septiembre de 2021**

39801	IMPUESTOS SOBRE NOMINAS	\$ 600,000.00	\$ 198,967.00	\$ 798,967.00	Se solicita la autorización para la ampliación del presupuesto anual del ejercicio 2021 por Adeudos de Ejercicios Fiscales Anteriores (ADEFAS 2020) por la cantidad de \$ 198,967.00 (Ciento noventa y ocho mil novecientos sesenta y siete peso 00/100 M.N) recibidos el día 17 de febrero de 2021. La cantidad antes mencionada se desglosa a continuación.
43901	SUBSIDIOS PARA CAPACITACION Y BECAS	\$ -	\$ 52,640.88	\$ 52,640.88	Becas para algunos u maestros de la carrera de procesos alimentarios, por el proyecto mezquite.
51101	MOBILIARIO	\$ -	\$ 50,000.00	\$ 50,000.00	Se solicita la autorización para la modificación compensada al presupuesto del ejercicio 2021 por la cantidad de \$ 700,000.00 (Setecientos mil pesos 00/100 M.N) que pasan del capítulo 3000 al capítulo 5000, dicha modificación se autoriza con el oficio No.05.06.1721/2021 con fecha del 20 de agosto por la Secretaría de Hacienda.

**SISTEMA ESTATAL DE EVALUACIÓN**  
**DEPENDENCIA / ENTIENDAD: UNIVERSIDAD TECNOLÓGICA DE SAN LUIS RÍO COLORADO**  
**ANÁLISIS DE VARIACIONES PROGRAMÁTICAS-PRESUPUESTAL**

**TRIMESTRE: TERCERO DE 2021**

**Al 30 de septiembre de 2021**


51901	EQUIPO DE ADMINISTRACION	\$ -	\$ 150,000.00	\$ 150,000.00	Se solicita la autorización para la modificación compensada al presupuesto del ejercicio 2021 por la cantidad de \$ 700,000.00 (Setecientos mil pesos 00/100 M.N) que pasan del capítulo 3000 al capítulo 5000, dicha modificación se autoriza con el oficio No.05.06.1721/2021 con fecha del 20 de agosto por la Secretaría de Hacienda.
51902	MOBILIARIO Y EQUIPO PARA ESCUELAS, LABORATORIOS Y TALLERES	\$ -	\$ 318,418.30	\$ 318,418.30	Adquisición de equipo especializado en procesos alimentarios, conforme lo establecen las reglas de operación del programa.
52101	EQUIPOS Y APARATOS AUDIOVISUALES	\$ -	\$ 200,000.00	\$ 200,000.00	Se solicita la autorización para la modificación compensada al presupuesto del ejercicio 2021 por la cantidad de \$ 700,000.00 (Setecientos mil pesos 00/100 M.N) que pasan del capítulo 3000 al capítulo 5000, dicha modificación se autoriza con el oficio No.05.06.1721/2021 con fecha del 20 de agosto por la Secretaría de Hacienda.


**SISTEMA ESTATAL DE EVALUACIÓN**  
**DEPENDENCIA / ENTIDAD: UNIVERSIDAD TECNOLÓGICA DE SAN LUIS RÍO COLORADO**  
**ANÁLISIS DE VARIACIONES PROGRAMÁTICAS-PRESUPUESTAL**

**TRIMESTRE: TERCERO DE 2021**

**Al 30 de septiembre de 2021**

59101	SOFTWARE	\$ -	\$ 100,000.00	\$ 100,000.00	Se solicita la autorización para la modificación compensada al presupuesto del ejercicio 2021 por la cantidad de \$ 700,000.00 (Setecientos mil pesos 00/100 M.N.) que pasan del capítulo 3000 al capítulo 5000, dicha modificación se autoriza con el oficio No.05.06.1721/2021 con fecha del 20 de agosto por la Secretaría de Hacienda.
62217	INFRAESTRUCTURA Y EQUIPAMIENTO EN MATERIA DE EDUCACION SUPERIOR	\$ -	\$ 7,000,958.43	\$ 7,000,958.43	Se solicita la autorización para la ampliación del presupuesto anual del ejercicio 2021 por Ampliación de Recurso Estatal para Obra Pública, por la cantidad de \$ 4'762,800.00 (Cuatro millones setecientos sesenta y dos mil ochocientos pesos 00/100 M.N.) monto que se autoriza bajo el oficio SH-ED-21-132 del 03 de junio de 2021 por la Subsecretaría de Egresos.

  
 Lic. Salvador Raúl González Valenzuela  
 Rector

  
 L.C.P. Servando Sánchez Carrizosa  
 Director de Administración y Finanzas

## UNIVERSIDAD TECNOLÓGICA DE SAN LUIS RIO COLORADO

Anexo B

Desglose de saldo en Bancos e Inversiones

Al 30 de Septiembre de 2021

TRIMESTRE: SEGUNDO

(pesos)

Desglose del saldo presentado en el formato ETCA-I-02, en el inciso A2), de la Cuenta: BANCOS/TESORERÍA				
Datos de la Cuenta Bancaria				Tipo de Recurso (1)
	Institución Bancaria	Número de Cuenta	Saldo	
1	SANTANDER	18-00005868-6	977.89	Federal
2	SANTANDER	18-00012484-7	138,904.94	Propios
3	SANTANDER	18-00007118-8	4,047.45	Federal
4	SANTANDER	22-00057969-8 (Cursos)	45,510.00	Propios
5	SANTANDER	22-00057971-3	131,366.95	Propios
6	SANTANDER	22-00057973-0	6,570.79	Federal
7	SANTANDER	22-00057978-9	3,402,624.09	Federal
8	SANTANDER	65-50607416-4	3,588,978.33	Federal
9	SANTANDER	65-50620670-0 (Referenciado)	2,190,684.20	Propios
10	SANTANDER	18-00017542-9	7,125,100.70	Estatal
11	SANTANDER	18-00017547-7	1,054,761.50	Federal
12	SANTANDER	18-00012942-9	248,831.56	Federal
13				
14				
15				
16				
17				
18				
19				
20				
			<b>TOTAL \$</b>	<b>17,938,358.40</b>

"Bajo protesta de decir verdad declaramos que los Estados Financieros y sus Notas, son razonablemente correctos y son responsabilidad del emisor"

1) Tipo de Recurso: Federal o Estatal (incluye Ingresos Propios)

Nota: En caso de que la cuenta bancaria tenga los dos tipos de recursos, presentar dos veces la misma cuenta separando los saldos por tipo de recurso.

Desglose del saldo presentado en el formato ETCA-I-02, en el inciso A4), de la Cuenta: INVERSIONES TEMPORALES (HASTA 3 MESES)				
Datos de la Cuenta Bancaria				Tipo de Recurso (1)
	Institución Bancaria	Número de Cuenta	Saldo	
1				
2				
3				
4				
5				
6				
7				
8				
9				
<b>INCLUIR TODAS LAS CUENTAS</b>				
Nota : Este formato No Aplica Órganos Autónomos Poder Legislativo, Poder Judicial				
TOTAL				0


Desglose del saldo presentado en el formato ETCA-I-02, en el inciso B1), de la Cuenta: INVERSIONES FINANCIERAS DE CORTO PLAZO				
Datos de la Cuenta Bancaria				Tipo de Recurso (1)
	Institución Bancaria	Número de Cuenta	Saldo	
1				
2				
3				
4				
5				
6				
7				
8				
9				
<b>INCLUIR TODAS LAS CUENTAS</b>				
Nota : Este formato No Aplica Órganos Autónomos Poder Legislativo, Poder Judicial				
TOTAL				0



Desglose del saldo presentado en el formato ETCA-I-02, en el inciso A) del Activo No Circulante, de la Cuenta: INVERSIONES FINANCIERAS A LARGO PLAZO				
Datos de la Cuenta Bancaria				Tipo de Recurso (1)
	Institución Bancaria	Número de Cuenta	Saldo	
1				
2				
3				
4				
5				
6				
7				
8				
9				
<b>INCLUIR TODAS LAS CUENTAS</b>				
Nota : Este formato No Aplica Órganos Autónomos Poder Legislativo, Poder Judicial				
TOTAL				0

"Bajo protesta de decir verdad declaramos que los Estados Financieros y sus Notas, son razonablemente correctos y son responsabilidad del emisor"

1) Tipo de Recurso: Federal o Estatal (incluye Ingresos Propios)

Nota: En caso de que la cuenta bancaria tenga los dos tipos de recursos, presentar dos veces la misma cuenta separando los saldos por tipo de recurso.

  
Lic Salvador Raul Gonzalez Valenzuela  
Rector

  
LCP Servando Sanchez Carrizoza  
Director Administración y Finanzas  




4087200100	2	5	3	E404E10	459	A	1	21701	1	20	1	5	IMS	13	\$	50,000.00	\$	50,000.00	\$0.00	\$0.00	\$17,009.66	\$0.00	\$0.00	\$17,009.66	\$0.00	\$0.00	\$17,009.66
4087200100	2	5	3	E404E10	459	A	1	22101	1	20	1	5	IMS	13	\$	50,000.00	\$	50,000.00	\$0.00	\$0.00	\$17,009.66	\$0.00	\$0.00	\$17,009.66	\$0.00	\$0.00	\$17,009.66
4087200100	2	5	3	E404E10	459	A	1	22106	1	20	1	5	IMS	13	\$	18,000.00	\$	18,000.00	\$0.00	\$0.00	\$1,115.80	\$0.00	\$0.00	\$1,115.80	\$0.00	\$0.00	\$1,115.80
4087200100	2	5	3	E404E10	459	A	1	22301	1	20	1	5	IMS	13	\$	5,000.00	\$	5,000.00	\$0.00	\$0.00	\$0.00	\$0.00	\$0.00	\$0.00	\$0.00	\$0.00	\$0.00
4087200100	2	5	3	E404E10	459	A	1	24601	1	20	1	5	IMS	13	\$	20,000.00	\$	20,000.00	\$0.00	\$0.00	\$0.00	\$0.00	\$0.00	\$0.00	\$0.00	\$0.00	\$0.00
4087200100	2	5	3	E404E10	459	A	1	24801	1	20	1	5	IMS	13	\$	40,000.00	\$	40,000.00	\$0.00	\$0.00	\$37,045.27	\$0.00	\$0.00	\$37,045.27	\$0.00	\$0.00	\$37,045.27
4087200100	2	5	3	E404E10	459	A	1	25101	1	20	1	5	IMS	13	\$	450,000.00	\$	450,000.00	\$0.00	\$0.00	\$158,645.08	\$0.00	\$0.00	\$158,645.08	\$0.00	\$0.00	\$158,645.08
4087200100	2	5	3	E404E10	459	A	1	27101	1	20	1	5	IMS	13	\$	100,000.00	\$	100,000.00	\$0.00	\$0.00	\$1,639.44	\$0.00	\$0.00	\$1,639.44	\$0.00	\$0.00	\$1,639.44
4087200100	2	5	3	E404E10	459	A	1	29401	1	20	1	5	IMS	13	\$	100,000.00	\$	100,000.00	\$0.00	\$0.00	\$227,826.95	\$0.00	\$0.00	\$227,826.95	\$0.00	\$0.00	\$227,826.95
4087200100	2	5	3	E404E10	459	A	1	29601	1	20	1	5	IMS	13	\$	80,000.00	\$	80,000.00	\$0.00	\$0.00	\$5,136.33	\$0.00	\$0.00	\$5,136.33	\$0.00	\$0.00	\$5,136.33
4087200100	2	5	3	E404E10	287	A	1	31103	1	20	1	5	IMS	13	\$	150,000.00	\$	150,000.00	\$0.00	\$0.00	\$0.00	\$0.00	\$0.00	\$0.00	\$0.00	\$0.00	\$0.00
4087200100	2	5	3	E404E10	287	A	1	31201	1	20	1	5	IMS	13	\$	8,000.00	\$	8,000.00	\$0.00	\$0.00	\$0.00	\$0.00	\$0.00	\$0.00	\$0.00	\$0.00	\$0.00
4087200100	2	5	3	E404E10	287	A	1	31501	1	20	1	5	IMS	13	\$	18,000.00	\$	18,000.00	\$0.00	\$0.00	\$7,549.00	\$0.00	\$0.00	\$7,549.00	\$0.00	\$0.00	\$7,549.00
4087200100	2	5	3	E404E10	287	A	1	31801	1	20	1	5	IMS	13	\$	40,000.00	\$	40,000.00	\$0.00	\$0.00	\$2,326.66	\$0.00	\$0.00	\$2,326.66	\$0.00	\$0.00	\$2,326.66
4087200100	2	5	3	E404E10	459	A	1	32001	1	20	1	5	IMS	13	\$	18,000.00	\$	18,000.00	\$0.00	\$0.00	\$0.00	\$0.00	\$0.00	\$0.00	\$0.00	\$0.00	\$0.00
4087200100	2	5	3	E404E10	459	A	1	32301	1	20	1	5	IMS	13	\$	210,000.00	\$	210,000.00	\$0.00	\$0.00	\$102,532.24	\$0.00	\$0.00	\$102,532.24	\$0.00	\$0.00	\$102,532.24
4087200100	2	5	3	E404E10	459	A	1	32501	1	20	1	5	IMS	13	\$	40,000.00	\$	40,000.00	\$0.00	\$0.00	\$0.00	\$0.00	\$0.00	\$0.00	\$0.00	\$0.00	\$0.00
4087200100	2	5	3	E404E10	459	A	1	33101	1	20	1	5	IMS	13	\$	600,000.00	\$	600,000.00	\$0.00	\$0.00	\$521,672.58	\$0.00	\$0.00	\$521,672.58	\$0.00	\$0.00	\$521,672.58
4087200100	2	5	3	E404E10	459	A	1	33301	1	20	1	5	IMS	13	\$	15,000.00	\$	15,000.00	\$0.00	\$0.00	\$0.00	\$0.00	\$0.00	\$0.00	\$0.00	\$0.00	\$0.00
4087200100	2	5	3	E404E10	459	A	1	33401	1	20	1	5	IMS	13	\$	250,000.00	\$	250,000.00	\$0.00	\$0.00	\$165,187.79	\$0.00	\$0.00	\$165,187.79	\$0.00	\$0.00	\$165,187.79
4087200100	2	5	3	E404E10	459	A	1	33603	1	20	1	5	IMS	13	\$	150,000.00	\$	150,000.00	\$0.00	\$0.00	\$168,575.00	\$0.00	\$0.00	\$168,575.00	\$0.00	\$0.00	\$168,575.00
4087200100	2	5	3	E404E10	287	A	1	33801	1	20	1	5	IMS	13	\$	400,000.00	\$	400,000.00	\$0.00	\$0.00	\$352,582.68	\$0.00	\$0.00	\$352,582.68	\$0.00	\$0.00	\$352,582.68
4087200100	2	5	3	E404E10	459	A	1	34401	1	20	1	5	IMS	13	\$	300,000.00	\$	300,000.00	\$0.00	\$0.00	\$220,984.03	\$0.00	\$0.00	\$220,984.03	\$0.00	\$0.00	\$220,984.03
4087200100	2	5	3	E404E10	459	A	1	34601	1	20	1	5	IMS	13	\$	25,000.00	\$	25,000.00	\$0.00	\$0.00	\$106.92	\$0.00	\$0.00	\$106.92	\$0.00	\$0.00	\$106.92
4087200100	2	5	3	E404E10	287	A	1	35101	1	20	1	5	IMS	13	\$	150,000.00	\$	150,000.00	\$0.00	\$0.00	\$269,526.58	\$0.00	\$0.00	\$269,526.58	\$0.00	\$0.00	\$269,526.58
4087200100	2	5	3	E404E10	287	A	1	35102	1	20	1	5	IMS	13	\$	70,000.00	\$	70,000.00	\$0.00	\$0.00	\$102,819.27	\$0.00	\$0.00	\$102,819.27	\$0.00	\$0.00	\$102,819.27
4087200100	2	5	3	E404E10	287	A	1	35501	1	20	1	5	IMS	13	\$	400,000.00	\$	400,000.00	\$0.00	\$0.00	\$423,792.00	\$0.00	\$0.00	\$423,792.00	\$0.00	\$0.00	\$423,792.00
4087200100	2	5	3	E404E10	287	A	1	35701	1	20	1	5	IMS	13	\$	400,000.00	\$	400,000.00	\$0.00	\$0.00	\$118,188.64	\$0.00	\$0.00	\$118,188.64	\$0.00	\$0.00	\$118,188.64
4087200100	2	5	3	E404E10	287	A	1	35901	1	20	1	5	IMS	13	\$	180,000.00	\$	180,000.00	\$0.00	\$0.00	\$118,188.64	\$0.00	\$0.00	\$118,188.64	\$0.00	\$0.00	\$118,188.64
4087200100	2	5	3	E404E10	459	A	1	36101	1	20	1	5	IMS	13	\$	50,000.00	\$	50,000.00	\$0.00	\$0.00	\$12,427.56	\$0.00	\$0.00	\$12,427.56	\$0.00	\$0.00	\$12,427.56
4087200100	2	5	3	E404E10	459	A	1	37101	1	20	1	5	IMS	13	\$	200,000.00	\$	200,000.00	\$0.00	\$0.00	\$14,529.59	\$0.00	\$0.00	\$14,529.59	\$0.00	\$0.00	\$14,529.59
4087200100	2	5	3	E404E10	459	A	1	37501	1	20	1	5	IMS	13	\$	400,000.00	\$	400,000.00	\$0.00	\$0.00	\$175,900.00	\$0.00	\$0.00	\$175,900.00	\$0.00	\$0.00	\$175,900.00
4087200100	2	5	3	E404E10	459	A	1	37502	1	20	1	5	IMS	13	\$	75,000.00	\$	75,000.00	\$0.00	\$0.00	\$31,600.00	\$0.00	\$0.00	\$31,600.00	\$0.00	\$0.00	\$31,600.00
4087200100	2	5	3	E404E10	459	A	1	37601	1	20	1	5	IMS	13	\$	30,000.00	\$	30,000.00	\$0.00	\$0.00	\$0.00	\$0.00	\$0.00	\$0.00	\$0.00	\$0.00	
4087200100	2	5	3	E404E10	459	A	1	37901	1	20	1	5	IMS	13	\$	40,000.00	\$	40,000.00	\$0.00	\$0.00	\$8,669.00	\$0.00	\$0.00	\$8,669.00	\$0.00	\$0.00	\$8,669.00
4087200100	2	5	3	E404E10	459	A	1	38101	1	20	1	5	IMS	13	\$	80,000.00	\$	80,000.00	\$0.00	\$0.00	\$13,263.01	\$0.00	\$0.00	\$13,263.01	\$0.00	\$0.00	\$13,263.01
4087200100	2	5	3	E404E10	459	A	1	38301	1	20	1	5	IMS	13	\$	25,000.00	\$	25,000.00	\$0.00	\$0.00	\$0.00	\$0.00	\$0.00	\$0.00	\$0.00	\$0.00	
4087200100	2	5	3	E404E10	459	A	1	39201	1	20	1	5	IMS	13	\$	52,640.88	\$	52,640.88	\$0.00	\$0.00	\$30,600.00	\$0.00	\$0.00	\$30,600.00	\$0.00	\$0.00	\$30,600.00
4087200100	2	5	3	E404E10	459	A	1	43901	1	20	1	5	IMS	13	\$	52,640.88	\$	52,640.88	\$0.00	\$0.00	\$30,600.00	\$0.00	\$0.00	\$30,600.00	\$0.00	\$0.00	\$30,600.00
4087200100	2	5	3	E404E10	459	A	1	51101	2	20	1	5	IMS	13	\$	50,000.00	\$	50,000.00	\$0.00	\$0.00	\$0.00	\$0.00	\$0.00	\$0.00	\$0.00	\$0.00	
4087200100	2	5	3	E404E10	459	A	1	51501	2	20	1	5	IMS	13	\$	50,000.00	\$	50,000.00	\$0.00	\$0.00	\$0.00	\$0.00	\$0.00	\$0.00	\$0.00	\$0.00	
4087200100	2	5	3	E404E10	459	A	1	51902	2	20	1	5	IMS	13	\$	118,118.30	\$	118,118.30	\$0.00	\$0.00	\$38,536.52	\$0.00	\$0.00	\$38,536.52	\$0.00	\$0.00	\$38,536.52
																\$ 40,688,747.00	\$	8,429,553.54	\$ 48,118,300.54	\$ 30,307,202.29	\$ 30,307,202.29	\$ 30,307,202.29	\$ 30,307,202.29	\$ 30,307,202.29			

Lic. Salvador Raul Gonzalez Valenzuela  
Rector

LCP Servando Sanchez Carrizosa  
Director Administracion y Finanzas

