

1ER. INFORME TRIMESTRAL 2022



Universidad Tecnológica
San Luis Río Colorado

Formatos

Listado de Formatos ETCA "Evaluación Trimestral Contabilidad Armonizada"

<i>I.- Información contable</i>		
1	ETCA-I-01	Estado de Situación Financiera
2	ETCA-I-02	Estado de Situación Financiera-Detallado-LDF
3	ETCA-I-03	Estado de Actividades
4	ETCA-I-04	Estado de Variación en la Hacienda Pública
5	ETCA-I-05	Estado de Cambios en la Situación Financiera
6	ETCA-I-06	Estado de Flujos de Efectivo
7	ETCA-I-07	Estado Analítico del Activo
8	ETCA-I-08	Estado Analítico de la Deuda y Otros Pasivos
9	ETCA-I-09	Informe Analítico de la Deuda y Otros Pasivos-Detallado-LDF
10	ETCA-I-10	Informe Analítico de Obligaciones Diferentes de Financiamiento-LDF
11	ETCA-I-11	Informe sobre Pasivos Contingentes
12	ETCA-I-12	Notas a los Estados Financieros
<i>II.- Información Presupuestaria</i>		
13	ETCA-II-01	Estado Analítico de Ingresos
14	ETCA-II-02	Estado Analítico de Ingresos Detallado-LDF
15	ETCA-II-03	Conciliación entre los Ingresos Presupuestarios y Contables
16	ETCA-II-04	Estado Analítico del Ejercicio Presupuesto de Egresos
17	ETCAII-05	Estado Analítico del Ejercicio Presupuesto de Egresos Detallado-LDF Clasificación Por Objeto del Gasto
18	ETCA-II-06	Estado Analítico del Ejercicio Presupuesto de Egresos Clasificación Económica (Por Tipo de Gasto)
19	ETCA-II-07	Estado Analítico del Ejercicio Presupuesto de Egresos Por Unidad Administrativa
20	ETCA-II-08	Estado Analítico del Ejercicio Presupuesto de Egresos Detallado-LDF Por Unidad Administrativa
21	ETCA-II-09	Estado Analítico del Ejercicio Presupuesto de Egresos Clasificación Administrativa, Por Poderes
22	ETCA-II-10	Estado Analítico del Ejercicio Presupuesto de Egresos Clasificación Administrativa, Por tipo de Organismo o Entidad Paraestatal
23	ETCA-II-11	Estado Analítico del Ejercicio Presupuesto de Egresos Clasificación Funcional (Finalidad y Función)
24	ETCA-II-12	Estado Analítico del Ejercicio Presupuesto de Egresos -Detallado-LDF Clasificación Funcional (Finalidad y Función)
25	ETCA-II-13	Estado Analítico del Ejercicio Presupuesto de Egresos Por Partida del Gasto
26	ETCA-II-14	Estado Analítico del Ejercicio Presupuesto de Egresos - Detallado-LDF (Clasificación de Servicios Personales por Categoría)
27	ETCA-II-15	Conciliación entre los Egresos Presupuestarios y los Gastos Contables
28	ETCA-II-16	Endeudamiento Neto
29	ETCA-II-17	Intereses de la Deuda
<i>III.- Información Programática</i>		
30	ETCA-III-01	Gasto por Categoría Programática

31	ETCA-III-02	Gasto por Programa Presupuestario (NO APLICA)
32	ETCA-III-03	Gasto por Proyectos de Inversión
33	ETCA-III-04	Informe de Avance Programático
34	ETCA-III-05	Matriz de Indicadores de Resultados
IV.- Información Complementaria-Anexos.		
35	ETCA-IV-01	Indicadores de Postura Fiscal
36	ETCA-IV-02	Balance Presupuestario-LDF
37	ETCA-IV-03	Relación de Cuentas Bancarias Productivas Específicas
38	ETCA-IV-04	Relación de Bienes que Componen su Patrimonio (SEGUNDO TRIMESTRE y CUENTA PÚBLICA)
39	ETCA-IV-06	Clasificación Económica de los Ingresos , de los Gastos y del Financiamiento
40	Anexo A	Análisis de variaciones Programático-Presupuestal
41	Anexo B	Desglose de saldo en Bancos e Inversiones
42	Anexo C	Gasto de acuerdo a la Estructura Programática (LAYOUT EXCEL)

Estado de Situación Financiera

Al 31 de Marzo de 2022

(Cifras en Pesos)

INFORME TRIMESTRAL: Primero

ACTIVO	2022	2021	PASIVO	2022	2021
Activo Circulante			Pasivo Circulante		
Efectivo y Equivalentes	8,963,348.98	12,476,219.80	Cuentas por Pagar a Corto Plazo	433,340.66	18,353.81
Derechos a Recibir Efectivo o Equivalentes	220,518.00	198,918.00	Documentos por Pagar a Corto Plazo	-	-
Derechos a Recibir Bienes o Servicios	-	-	Porción a Corto Plazo de la Deuda Pública a Largo Plazo	-	-
Inventarios	-	-	Títulos y Valores a Corto Plazo	-	-
Almacenes	-	-	Pasivos Diferidos a Corto Plazo	-	-
Estimación por Pérdida o Deterioro de Activos Circulantes	-	-	Fondos y Bienes de Terceros en Garantía y/o Administración a Corto Plazo	-	-
Otros Activos Circulantes	-	-	Provisiones a Corto Plazo	-	794,028.41
			Otros Pasivos a Corto Plazo	58,847.62	20,011.29
Total de Activos Circulantes	9,183,866.98	12,675,137.80	Total de Pasivos Circulantes	492,188.28	832,393.51
Activo No Circulante			Pasivo No Circulante		
Inversiones Financieras a Largo Plazo	-	-	Cuentas por Pagar a Largo Plazo	-	-
Derechos a Recibir Efectivo o Equivalentes a Largo Plazo	-	-	Documentos por Pagar a Largo Plazo	-	-
Bienes Inmuebles, Infraestructura y Construcciones en Proceso	130,116,556.83	130,116,556.83	Deuda Pública a Largo Plazo	-	-
Bienes Muebles	47,504,219.39	47,257,501.38	Pasivos Diferidos a Largo Plazo	-	-
Activos Intangibles	1,789,077.89	1,789,077.89	Fondos y Bienes de Terceros en Garantía y/o en Administración a Largo Plazo	-	-
Depreciación, Deterioro y Amortización Acumulada de Bienes	46,568,343.96	44,452,930.96	Provisiones a Largo Plazo	-	-
Activos Diferidos	-	-			
Estimación por Pérdida o Deterioro de Activos no Circulantes	-	-			
Otros Activos no Circulantes	-	-			
Total de Activos No Circulantes	132,841,510.15	134,710,205.14	Total de Pasivos No Circulantes		
Total de Activos	142,025,377.13	147,385,342.94	Total de Pasivo	492,188.28	832,393.51
			Hacienda Pública/Patrimonio		
			Hacienda Pública/Patrimonio Contribuido	126,186,270.70	125,939,552.69
			Aportaciones	126,186,270.70	125,939,552.69
			Donaciones de Capital	-	-
			Actualización de la Hacienda Pública/Patrimonio	-	-
			Hacienda Pública/Patrimonio Generado	15,346,918.15	20,613,396.73
			Resultados del Ejercicio (Ahorro/ Desahorro)	856,752.61	4,264,260.19
			Resultados de Ejercicios Anteriores	16,203,670.76	16,349,136.54
			Revalúos	-	-
			Reservas	-	-
			Rectificaciones de Resultados de Ejercicios Anteriores	-	-
			Exceso o Insuficiencia en la Actualización de la Hacienda Pública/Patrimonio		
			Resultado por Posición Monetaria	-	-
			Resultado por Tenencia de Activos no Monetarios	-	-
			Total Hacienda Pública/Patrimonio	141,533,188.85	146,552,949.42
			Total de Pasivo y Hacienda Pública/Patrimonio	142,025,377.13	147,385,342.94

"Bajo protesta de decir verdad declaramos que los Estados Financieros y sus Notas, son razonablemente correctos y son responsabilidad del emisor"

Lic. Jose Arturo Delgado Reza
Rector



LCP Servando Sanchez Carrizosa
Director de Administración y Finanzas

(PESOS)

Concepto (c)	2022	31 de diciembre de 2021	Concepto (c)	2022	31 de diciembre de 2021
ACTIVO			PASIVO		
Activo Circulante			Activo Circulante		
a. Efectivo y Equivalentes (a=a1+a2+a3+a4+a5+a6+a7)	8,963,348.98	12,476,219.80	a. Cuentas por Pagar a Corto Plazo (a=a1+a2+a3+a4+a5+a6+a7+a8+a9)	433,340.66	13,353.81
a1) Efectivo	9,840.00	4,840	a1) Servicios Personales por Pagar a Corto Plazo	433,340.66	13,353.81
a2) Bancos/Tesorería	8,953,508.98	12,471,380	a2) Proveedores por Pagar a Corto Plazo	-	-
a3) Bancos/Depositos y Otros	-	-	a3) Contratistas por Obras Públicas por Pagar a Corto Plazo	-	-
a4) Inversiones Temporales (Hasta 3 meses)	-	-	a4) Participaciones y Aportaciones por Pagar a Corto Plazo	-	-
a5) Fondos con Afectación Específica	-	-	a5) Transferencias Otorgadas por Pagar a Corto Plazo	-	-
a6) Depósitos de Fondos de Terceros en Garantía y/o Administración	-	-	a6) Intereses, Comisiones y Otros Gastos de la Deuda Pública por Pagar a Corto Plazo	-	-
a7) Otros Efectivos y Equivalentes	-	-	a7) Retenciones y Contribuciones por Pagar a Corto Plazo	-	-
b. Derechos a Recibir Efectivo o Equivalentes (b=b1+b2+b3+b4+b5+b6+b7)	220,518.00	198,918.00	a8) Devoluciones de la Ley de Ingresos por Pagar a Corto Plazo	-	-
b1) Inversiones Financieras de Corto Plazo	-	-	a9) Otras Cuentas por Pagar a Corto Plazo	58,847.62	20,011.29
b2) Cuentas por Cobrar a Corto Plazo	-	-	b. Documentos por Pagar a Corto Plazo (b=b1+b2+b3)	-	-
b3) Deudores Diversos por Cobrar a Corto Plazo	220,518.00	198,918	b1) Documentos Comerciales por Pagar a Corto Plazo	-	-
b4) Ingresos por Recuperar a Corto Plazo	-	-	b2) Documentos con Contratistas por Obras Públicas por Pagar a Corto Plazo	-	-
b5) Deudores por Anticipos de la Tesorería a Corto Plazo	-	-	b3) Otros Documentos por Pagar a Corto Plazo	58,847.62	20,011.29
b6) Préstamos Otorgados a Corto Plazo	-	-	c. Porción a Corto Plazo de la Deuda Pública a Largo Plazo (c=c1+c2)	-	-
b7) Otros Derechos a Recibir Efectivo o Equivalentes a Corto Plazo	-	-	c1) Porción a Corto Plazo de la Deuda Pública	-	-
c. Derechos a Recibir Bienes o Servicios (c=c1+c2+c3+c4+c5)	-	-	c2) Porción a Corto Plazo de Arrendamiento Financiero	-	-
c1) Anticipo a Proveedores por Adquisición de Bienes y Prestación de Servicios a Corto Plazo	-	-	d. Títulos y Valores a Corto Plazo	-	-
c2) Anticipo a Proveedores por Adquisición de Bienes Inmuebles y Muebles a Corto Plazo	-	-	e. Pasivos Diferidos a Corto Plazo (e=e1+e2+e3)	-	-
c3) Anticipo a Proveedores por Adquisición de Bienes Intangibles a Corto Plazo	-	-	e1) Ingresos Cobrados por Adelantado a Corto Plazo	-	-
c4) Anticipo a Contratistas por Obras Públicas a Corto Plazo	-	-	e2) Intereses Cobrados por Adelantado a Corto Plazo	-	-
c5) Otros Derechos a Recibir Bienes o Servicios a Corto Plazo	-	-	e3) Otros Pasivos Diferidos a Corto Plazo	-	-
d. Inventarios (d=d1+d2+d3+d4+d5)	-	-	f. Fondos y Bienes de Terceros en Garantía y/o Administración a Corto Plazo (f=f1+f2+f3+f4+f5+f6)	-	-
d1) Inventario de Mercancías para Venta	-	-	f1) Fondos en Garantía a Corto Plazo	-	-
d2) Inventario de Mercancías Terminadas	-	-	f2) Fondos en Administración a Corto Plazo	-	-
d3) Inventario de Mercancías en Proceso de Elaboración	-	-	f3) Fondos Contingentes a Corto Plazo	-	-
d4) Inventario de Materias Primas, Materiales y Suministros para Producción	-	-	f4) Fondos de Fideicomisos, Mandatos y Contratos Análogos a Corto Plazo	-	-
d5) Bienes en Tránsito	-	-	f5) Otros Fondos de Terceros en Garantía y/o Administración a Corto Plazo	-	-
e. Almacenes	-	-	f6) Valores y Bienes en Garantía a Corto Plazo	-	-

Concepto (c)	2022	31 de diciembre de 2021	Concepto (c)	2022	31 de diciembre de 2021
f. Estimación por Pérdida o Deterioro de Activos Circulantes (=f1+h2) f1) Estimaciones para Cuentas Incobrables por Derechos a Recibir Efectivo o Equivalentes f2) Estimación por Deterioro de Inventarios g. Otros Activos Circulantes (g=g1+g2+g3+g4) g1) Valores en Garantía g2) Bienes en Garantía (excluye depósitos de fondos) g3) Bienes Derivados de Embargos, Decomisos, Aseguramientos y Dación en Pago g4) Adquisición con Fondos de Terceros			g. Provisiones a Corto Plazo (g=g1+g2+g3) g1) Provisión para Demandas y Juicios a Corto Plazo g2) Provisión para Contingencias a Corto Plazo g3) Otras Provisiones a Corto Plazo h. Otros Pasivos a Corto Plazo (h=h1+h2+h3) h1) Ingresos por Clasificar h2) Recaudación por Participar h3) Otros Pasivos Circulantes		
IA. Total de Activos Circulantes (IA = a + b + c + d + e + f + g)	9,183,866.98	12,675,137.80	IIA. Total de Pasivos Circulantes (IIA = a + b + c + d + e + f + g + h)	492,188.28	832,393.51
Activo No Circulante			Pasivo No Circulante		
a. Inversiones Financieras a Largo Plazo			a. Cuentas por Pagar a Largo Plazo		
b. Derechos a Recibir Efectivo o Equivalentes a Largo Plazo			b. Documentos por Pagar a Largo Plazo		
c. Bienes Inmuebles, Infraestructura y Construcciones en Proceso	130,116,556.83	130,116,557	c. Deuda Pública a Largo Plazo		
d. Bienes Muebles	47,504,219.39	47,257,501	d. Pasivos Diferidos a Largo Plazo		
e. Activos Intangibles	1,789,077.89	1,789,078	e. Fondos y Bienes de Terceros en Garantía y/o en Administración a Largo Plazo		
f. Depreciación, Deterioro y Amortización Acumulada de Bienes	46,568,343.96	44,452,931	f. Provisiones a Largo Plazo		
g. Activos Diferidos					
h. Estimación por Pérdida o Deterioro de Activos no Circulantes			IIIB. Total de Pasivos No Circulantes (IIIB=a + b + c + d + e + f)		
i. Otros Activos no Circulantes					
IB. Total de Activos No Circulantes (IB = a + b + c + d + e + f + g + h + i)	132,841,510.15	134,710,205.14	II. Total del Pasivo (II = IIA + IIIB)	492,188.28	832,393.51
I. Total del Activo (I = IA + IB)	142,025,377.13	147,385,342.94	IIIA. Hacienda Pública/ Patrimonio Contribuido (IIIA = a + b + c)	126,186,270.70	125,939,562.69
			a. Aportaciones	126,186,270.70	125,939,562.69
			b. Donaciones de Capital		
			c. Actualización de la Hacienda Pública/ Patrimonio		
			IIIB. Hacienda Pública/ Patrimonio Generado (IIIB = a + b + c + d + e)	15,346,918.15	20,613,396.73
			a. Resultados del Ejercicio (Ahorro/ Desahorro)	856,752.61	4,264,260.19
			b. Resultados de Ejercicios Anteriores	16,203,670.76	16,349,136.54
			c. Revalúos		
			d. Reservas		
			e. Rectificaciones de Resultados de Ejercicios Anteriores		
			IIIC. Exceso o Insuficiencia en la Actualización de la Hacienda Pública/ Patrimonio (IIIC = a + b)		
			a. Resultado por Posición Monetaria		
			b. Resultado por Tenencia de Activos no Monetarios		
			III. Total Hacienda Pública/ Patrimonio (III = IIIA + IIIB + IIIC)	141,533,188.85	146,552,948.42
			IV. Total del Pasivo y Hacienda Pública/ Patrimonio (IV = II + III)	142,025,377.13	147,385,342.94

LCP Servando Sanchez Carrizoza
Director de Administración y Finanzas



Lic. Jose Arturo Delgado Reza
Rector

	2022	2021
INGRESOS Y OTROS BENEFICIOS		
Ingresos de Gestión	1,330,475.70	4,933,511.38
Impuestos	-	-
Cuotas y Aportaciones de Seguridad Social	-	-
Contribuciones de Mejoras	-	-
Derechos	-	-
Productos	32,996.70	117,811.64
Aprovechamientos	-	-
Ingresos por Venta de Bienes y Prestación de Servicios	1,297,479.00	4,815,699.74
Participaciones, Aportaciones, Convenios, Incentivos Derivados de la Colaboración Fiscal, Fondos Distintos de Aportaciones, Transferencias, Asignaciones, Subsidios y Subvenciones, y Pensiones y Jubilaciones	8,574,001.89	46,117,348.54
Participaciones, Aportaciones, Convenios, Incentivos Derivados de la Colaboración Fiscal y Fondos Distintos de Aportaciones	-	-
Transferencias, Asignaciones, Subsidios y Subvenciones, y Pensiones y Jubilaciones	8,574,001.89	46,117,348.54
Otros Ingresos y Beneficios	651.02	4,521.33
Ingresos Financieros	-	-
Incremento por Variación de Inventarios	-	-
Disminución del Exceso de Estimaciones por Pérdida o Deterioro u Obsolescencia	-	-
Disminución del Exceso de Provisiones	-	-
Otros Ingresos y Beneficios Varios	651.02	4,521.33
Total de Ingresos y Otros Beneficios	9,905,128.61	51,055,381.25
GASTOS Y OTRAS PÉRDIDAS		
Gastos de Funcionamiento	8,645,882.78	39,333,918.59
Servicios Personales	7,192,978.64	30,411,099.20
Materiales y Suministros	278,156.15	1,838,203.32
Servicios Generales	1,174,747.99	7,084,616.07
Transferencias, Asignaciones, Subsidios y Otras Ayudas	-	91,466.52
Transferencias Internas y Asignaciones al Sector Público	-	-
Transferencias al Resto del Sector Público	-	-
Subsidios y Subvenciones	-	30,600.00
Ayudas Sociales	-	-
Pensiones y Jubilaciones	-	-
Transferencias a Fideicomisos, Mandatos y Contratos Análogos	-	-
Transferencias a la Seguridad Social	-	-
Donativos	-	60,866.52
Transferencias al Exterior	-	-
Participaciones y Aportaciones	-	-
Participaciones	-	-
Aportaciones	-	-
Convenios	-	-
Intereses, Comisiones y Otros Gastos de la Deuda Pública	-	-
Intereses de la Deuda Pública	-	-
Comisiones de la Deuda Pública	-	-
Gastos de la Deuda Pública	-	-
Costo por Coberturas	-	-
Apoyos Financieros	-	-
Otros Gastos y Pérdidas Extraordinarias	2,115,998.44	7,365,735.95
Estimaciones, Depreciaciones, Deterioros, Obsolescencia y Amortizaciones	2,115,413.00	7,179,759.18
Provisiones	-	-
Disminución de Inventarios	-	185,971.20
Aumento por Insuficiencia de Estimaciones por Pérdida o Deterioro u Obsolescencia	-	-
Aumento por Insuficiencia de Provisiones	-	-
Otros Gastos	585.44	5.57
Inversión Pública	-	-
Inversión Pública no Capitalizable	-	-
Total de Gastos y Otras Pérdidas	10,761,881.22	46,791,121.06
Resultados del Ejercicio (Ahorro/Desahorro)	856,752.61	4,264,260.19

Bajo protesta de decir verdad declaramos que los Estados Financieros y sus Notas, son razonablemente correctos y son responsabilidad del emisor

Lic. Jose Arturo Delgado Reza
Rector

LCP Servando Sánchez Carrizoza
Director de Administración y Finanzas

UNIVERSIDAD TECNOLÓGICA DE SAN LUIS RIO COLORADO

ETCA-I-04

Estado de Variación en la Hacienda Pública

Del 01 de Enero al 31 de Marzo de 2022

INFORME TRIMESTRAL: Primero

(Cifras en Pesos)

Concepto	Hacienda Pública / Patrimonio Contribuido	Hacienda Pública / Patrimonio Generado de Ejercicios Anteriores	Hacienda Pública / Patrimonio Generado del Ejercicio	Exceso o Insuficiencia en la Actualización de la Hacienda Pública / Patrimonio	Total
Hacienda Pública / Patrimonio Contribuido Neto de 2021	125,938,552.69				125,938,552.69
Aportaciones	125,938,552.69				125,938,552.69
Donaciones de Capital					-
Actualización de la Hacienda Pública/Patrimonio					-
Hacienda Pública / Patrimonio Generado Neto de 2021		16,349,136.54	4,264,260.19		20,613,396.73
Resultados del Ejercicio (Ahorro/Desahorro)			4,264,260.19		4,264,260.19
Resultados de Ejercicios Anteriores		16,349,136.54			16,349,136.54
Revalúos					-
Reservas					-
Rectificaciones de Resultados de Ejercicios Anteriores					-
Exceso o Insuficiencia en la Actualización de la Hacienda Pública / Patrimonio Neto de 2021					-
Resultado por Posición Monetaria					-
Resultado por Tenencia de Activos no Monetarios					-
Hacienda Pública / Patrimonio Neto Final de 2021	125,938,552.69	16,349,136.54	4,264,260.19	-	146,552,949.42
Cambios en la Hacienda Pública / Patrimonio Contribuido Neto de 2022	246,718.01				246,718.01
Aportaciones	246,718.01				246,718.01
Donaciones de Capital					-
Actualización de la Hacienda Pública/Patrimonio					-
Variaciones de la Hacienda Pública / Patrimonio Generado Neto de 2022		145,465.78	5,121,012.80		5,266,478.58
Resultados del Ejercicio (Ahorro/Desahorro)			856,752.61		856,752.61
Resultados de Ejercicios Anteriores		145,465.78	4,264,260.19		4,409,725.97
Revalúos					-
Reservas					-
Rectificaciones de Resultados de Ejercicios Anteriores					-
Cambios en el Exceso o Insuficiencia en la Actualización de la Hacienda Pública / Patrimonio Neto de 2022					-
Resultado por Posición Monetaria					-
Resultado por Tenencia de Activos no Monetarios					-
Hacienda Pública / Patrimonio Neto Final de 2022	126,186,270.70	16,203,670.76	856,752.61	-	141,533,188.85

Bajo protesta de decir verdad declaramos que los Estados Financieros y sus notas, son razonablemente correctos y son responsabilidad del emisor

Lic. Jose Arturo Delgado Reza
Rector

Universidad Tecnológica
de San Luis Río Colorado

LCP Servando Sanchez Carrizosa
Director de Administración y Finanzas

UNIVERSIDAD TECNOLÓGICA DE SAN LUIS RIO COLORADO

Estado de Cambios en la Situación Financiera

Del 01 de Enero al 31 de Marzo de 2022

(Cifras en Pesos)

ETCA-I-05

INFORME TRIMESTRAL: Primero

	Origen	Aplicación
Activo	5,628,283.82	268,318.01
Activo Circulante	3,512,870.82	21,600.00
Efectivo y Equivalentes	3,512,870.82	
Derechos a Recibir Efectivo o Equivalentes		21,600.00
Derechos a Recibir Bienes o Servicios		
Inventarios		
Almacenes		
Estimación por Pérdida o Deterioro de Activos Circulantes		
Otros Activos Circulantes		
Activo No Circulante	2,115,413.00	246,718.01
Inversiones Financieras a Largo Plazo		
Derechos a Recibir Efectivo o Equivalentes a Largo Plazo		
Bienes Inmuebles, Infraestructura y Construcciones en Proceso		
Bienes Muebles		246,718.01
Activos Intangibles		
Depreciación, Deterioro y Amortización Acumulada de Bienes	2,115,413.00	
Activos Diferidos		
Estimación por Pérdida o Deterioro de Activos no Circulantes		
Otros Activos no Circulantes		
Pasivo	453,823.18	794,028.41
Pasivo Circulante	453,823.18	794,028.41
Cuentas por Pagar a Corto Plazo	414,986.85	
Documentos por Pagar a Corto Plazo		
Porción a Corto Plazo de la Deuda Pública a Largo Plazo		
Títulos y Valores a Corto Plazo		
Pasivos Diferidos a Corto Plazo		
Fondos y Bienes de Terceros en Garantía y/o Administración a Corto Plazo		
Provisiones a Corto Plazo		794,028.41
Otros Pasivos a Corto Plazo	38,836.33	
Pasivo No Circulante	0.00	0.00
Cuentas por Pagar a Largo Plazo		
Documentos por Pagar a Largo Plazo		
Deuda Pública a Largo Plazo		
Pasivos Diferidos a Largo Plazo		
Fondos y Bienes de Terceros en Garantía y/o en Administración a Largo Plazo		
Provisiones a Largo Plazo		
HACIENDA PÚBLICA/PATRIMONIO	246,718.01	5,266,478.58
Hacienda Pública/Patrimonio Contribuido	246,718.01	0.00
Aportaciones	246,718.01	
Donaciones de Capital		
Actualización de la Hacienda Pública/Patrimonio		
Hacienda Pública/Patrimonio Generado	0.00	5,266,478.58
Resultados del Ejercicio (Ahorro/ Desahorro)		5,121,012.80
Resultados de Ejercicios Anteriores		145,465.78
Revalúos		
Reservas		
Rectificaciones de Resultados de Ejercicios Anteriores		
Excesos o Insuficiencia en la Actualización de la Hacienda Pública/Patrimonio	0.00	0.00
Resultado por Posición Monetaria		
Resultado por Tenencia de Activos no Monetarios		

Bajo protesta de decir verdad declaramos que los Estados Financieros y sus notas, son razonablemente correctos y son responsabilidad del emisor

Lic. Jose Arturo Delgado Reza
Rector

Universidad Tecnológica
de San Luis Río Colorado

LCP Servando Sánchez Carrizoza
Director de Administración y Finanzas

Estado de Flujos de Efectivo

Al 31 de Marzo de 2022

(Cifras en Pesos)

INFORME TRIMESTRAL: Primero

Concepto	2022	2021
Flujos de Efectivo de las Actividades de Operación		
Origen	9,904,477.59	9,862,364.85
Impuestos		
Cuotas y Aportaciones de Seguridad Social		
Contribuciones de mejoras		
Derechos		
Productos	32,996.70	9,973.45
Aprovechamientos		
Ingresos por Venta de Bienes y Prestación de Servicios	1,297,479.00	1,196,135.00
Participaciones, Aportaciones, Convenios, Incentivos Derivados de la Colaboración Fiscal y Fondos Distintos de Aportaciones		
Transferencias, Asignaciones, Subsidios y Subvenciones, y Pensiones y Jubilaciones	8,574,001.89	8,656,256.40
Otros Orígenes de Operación		
Aplicación	13,417,348.41	13,624,850.82
Servicios Personales	7,192,978.64	6,684,024.07
Materiales y Suministros	278,156.15	48,984.45
Servicios Generales	1,174,747.99	1,167,522.84
Transferencias Internas y Asignaciones al Sector Público		
Transferencias al resto del Sector Público		
Subsidios y Subvenciones		
Ayudas Sociales		
Pensiones y Jubilaciones		
Transferencias a Fideicomisos, Mandatos y Contratos Análogos		
Transferencias a la Seguridad Social		
Donativos		
Transferencias al Exterior		
Participaciones		
Aportaciones		
Convenios		
Otras Aplicaciones de Operación	4,771,465.63	5,724,319.46
Flujos Netos de Efectivo por Actividades de Operación	-3,512,870.82	-3,762,485.97
Flujos de Efectivo de las Actividades de Inversión		
Origen	0.00	0.00
Bienes Inmuebles, Infraestructura y Construcciones en Proceso		
Bienes Muebles		
Otros Orígenes de Inversión		
Aplicación	0.00	0.00
Bienes Inmuebles, Infraestructura y Construcciones en Proceso		
Bienes Muebles		
Otras Aplicaciones de Inversión		
Flujos Netos de Efectivo por Actividades de Inversión	0.00	0.00
Flujo de Efectivo de las Actividades de Financiamiento		
Origen	0.00	0.00
Endeudamiento Neto	0.00	0.00
Interno	0.00	0.00
Externo	0.00	0.00
Otros Orígenes de Financiamiento	0.00	0.00
Aplicación	0.00	0.00
Servicios de la Deuda	0.00	0.00
Interno		
Externo		
Otras Aplicaciones de Financiamiento		
Flujos netos de Efectivo por Actividades de Financiamiento	0.00	0.00
Incremento/Disminución Neta en el Efectivo y Equivalentes al Efectivo	-3,512,870.82	-3,762,485.97
Efectivo y Equivalentes al Efectivo al Inicio del Ejercicio	12,476,219.80	13,424,421.25
Efectivo y Equivalentes al Efectivo al Final del Ejercicio	8,963,348.98	9,661,935.28

Bajo protesta de decir verdad declaramos que los Estados Financieros y sus Notas son razonablemente correctos y son responsabilidad del emisor

Lic. Jose Arturo Delgado Reza

LCP Servando Sanchez Carrizoza

Estado Analítico del Activo


Del 01 de Enero al 31 de Marzo de 2022

(Cifras en Pesos)

INFORME TRIMESTRAL: Primero

Concepto	Saldo Inicial 1	Cargos del Periodo 2	Abonos del Periodo 3	Saldo Final 4 (1+2-3)	Variación del Periodo (4-1)
ACTIVO	147,385,342.94	34,563,669.83	39,923,635.64	142,025,377.13	-5,359,965.81
Activo Circulante	12,675,137.80	34,316,951.82	37,808,222.64	9,183,866.98	-3,491,270.82
Efectivo y Equivalentes	12,476,219.80	24,343,165.23	27,856,036.05	8,963,348.98	-3,512,870.82
Derechos a Recibir Efectivo o Equivalentes	198,918.00	9,973,786.59	9,952,186.59	220,518.00	21,600.00
Derechos a Recibir Bienes o Servicios				0.00	0.00
Inventarios				0.00	0.00
Almacenes				0.00	0.00
Estimación por Pérdida o Deterioro de Activos Circulantes				0.00	0.00
Otros Activos Circulantes				0.00	0.00
Activo No Circulante	134,710,205.14	246,718.01	2,115,413.00	132,841,510.15	-1,868,694.99
Inversiones Financieras a Largo Plazo				0.00	0.00
Derechos a Recibir Efectivo o Equivalentes a Largo Plazo				0.00	0.00
Bienes Inmuebles, Infraestructura y Construcciones en Proceso	130,116,556.83			130,116,556.83	0.00
Bienes Muebles	47,257,501.38	246,718.01		47,504,219.39	246,718.01
Activos Intangibles	1,789,077.89			1,789,077.89	0.00
Depreciación, Deterioro y Amortización Acumulada de Bienes	-44,452,930.96		2,115,413.00	-46,568,343.96	-2,115,413.00
Activos Diferidos				0.00	0.00
Estimación por Pérdida o Deterioro de Activos no Circulantes				0.00	0.00
Otros Activos no Circulantes				0.00	0.00

Bajo protesta de decir verdad declaramos que los Estados Financieros y sus Notas, son razonablemente correctos y son responsabilidad del emisor


Lic. Jose Arturo Delgado Reza
Rector




LCP Servando Sanchez Carrizoza
Director de Administración y Finanzas

UNIVERSIDAD TECNOLÓGICA DE SAN LUIS RIO COLORADO

ETCA-I-08

Estado Analítico de la Deuda y Otros Pasivos


Del 01 de Enero al 31 de Marzo de 2022

(Cifras en Pesos)

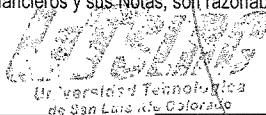
INFORME TRIMESTRAL: Primero

DENOMINACIÓN DE LAS DEUDAS	MONEDA DE CONTRATACIÓN	INSTITUCIÓN O PAÍS ACREEDOR	SALDO INICIAL DEL PERIODO	SALDO FINAL DEL PERIODO
DEUDA PÚBLICA				
Corto Plazo				
Deuda Interna			0.00	0.00
Instituciones de Crédito			0.00	0.00
Títulos y Valores				
Arrendamientos Financieros				
Deuda Externa			0.00	0.00
Organismos Financieros Internacionales			0.00	
Deuda Bilateral				
Títulos y Valores				
Arrendamientos Financieros				
Subtotal Corto Plazo			0.00	0.00
Largo Plazo				
Deuda Interna			0.00	0.00
Instituciones de Crédito				
Títulos y Valores				
Arrendamientos Financieros				
Deuda Externa			0.00	0.00
Organismos Financieros Internacionales				
Deuda Bilateral				
Títulos y Valores				
Arrendamientos Financieros				
Subtotal Largo Plazo			0.00	0.00
Otros Pasivos			832,393.51	492,188.28
Total Deuda y Otros Pasivos			832,393.51	492,188.28

Bajo protesta de decir verdad declaramos que los Estados Financieros y sus Notas, son razonablemente correctos y son responsabilidad del emisor


Lic. Jose Arturo Delgado Reza
Rector


LCP Servando Sanchez Carrizoza
Director de Administración y Finanzas



UNIVERSIDAD TECNOLÓGICA DE SAN LUIS RIO COLORADO
Informe Analfítico de la Deuda Pública y Otros Pasivos - LDF

ETCA-I-09

Del 01 de Enero al 31 de Marzo de 2022

INFORME TRIMESTRAL: Primero

(PESOS)

Denominación de la Deuda Pública y Otros Pasivos (c)	Saldo al 31 de diciembre de 2021 (d)	Disposiciones del Periodo (e)	Amortizaciones del Periodo (f)	Revaluaciones, Reclassificaciones y Otros Ajustes (g)	Saldo Final del Periodo (h) h=d+e-f+g	Pago de Intereses del Periodo (i)	Pago de Comisiones y demás costos asociados durante el Periodo (j)
1. Deuda Pública (f=A+B)							
A. Corto Plazo (A=a1+a2+a3)							
a1) Instituciones de Crédito							
a2) Títulos y Valores							
a3) Arrendamientos Financieros							
B. Largo Plazo (B=b1+b2+b3)							
b1) Instituciones de Crédito							
b2) Títulos y Valores							
b3) Arrendamientos Financieros							
2. Otros Pasivos	832,393,51				492,188,28		
3. Total de la Deuda Pública y Otros Pasivos (3=f+2)	832,393,51				492,188,28		
4. Deuda Contingente 1 (Informativo)							
A. Deuda Contingente 1							
B. Deuda Contingente 2							
C. Deuda Contingente XX							
5. Valor de Instrumentos Bono Cupón Cero 2 (Informativo)							
A. Instrumento Bono Cupón Cero 1							
B. Instrumento Bono Cupón Cero 2							
C. Instrumento Bono Cupón Cero XX							

Se refiere a cualquier Financiamiento sin fuente o garantía de pago definida, que sea asumida de manera solidaria o subsidiaria por las Entidades Federativas con sus Municipios, organismos descentralizados y empresas de participación estatal mayoritaria y fideicomisos, locales o municipales, y por los Municipios con sus respectivos organismos descentralizados y empresas de participación municipal mayoritaria.

Se refiere al valor del Bono Cupón Cero que respalda el pago de los créditos asociados al mismo (Activo).

Obligaciones a Corto Plazo (k)	Monto Contratado (l)	Plazo Pactado (m)	Tasa de Interés (n)	Comisiones y Costos Relacionados (o)	Tasa Efectiva (p)
6. Obligaciones a Corto Plazo (Informativo)					
A. Crédito 1					
B. Crédito 2					
C. Crédito XX					

Lic. Jose Arturo Delgado Reza
Rector

LCP Servando Sanchez Carrizoza
Director de Administración y Finanzas



UNIVERSIDAD TECNOLÓGICA DE SAN LUIS RIO COLORADO
Informe Analítico de Obligaciones Diferentes de Financiamientos – LDF

Del 01 de Enero al 31 de Marzo de 2022

(PESOS)

INFORME TRIMESTRAL: Primero

Denominación de las Obligaciones Diferentes de Financiamiento (c)	Fecha del Contrato (d)	Fecha de inicio de operación del proyecto (e)	Fecha de vencimiento (f)	Monto de la inversión pactado (g)	Plazo pactado (h)	Monto promedio mensual del pago de la contraprestación (i)	Monto promedio mensual del pago de la contraprestación correspondiente al pago de inversión (j)	Monto pagado de la inversión actualizado al XX de XXXXXX de 2022 (k)	Monto pagado de la inversión actualizado al XX de XXXXXX de 2022 (l)	Saldo pendiente por pagar de la inversión al XX de XXXXXX de 2022 (m) = g - l
A. Asociaciones Público Privadas (APP's) a) APP 1 b) APP 2 c) APP 3 d) APP XX										
B. Otros Instrumentos (B=a+b+c+d) a) Otro Instrumento 1 b) Otro Instrumento 2 c) Otro Instrumento 3 d) Otro Instrumento XX										
C. Total de Obligaciones Diferentes de Financiamiento (C=A+B)										

[Handwritten Signature]

Lic. Jose Arturo Delgado Reza
Rector



[Handwritten Signature]

LCP Servando Sanchez Carrizoza
Director de Administración y Finanzas

UNIVERSIDAD TECNOLÓGICA DE SAN LUIS RIO COLORADO
Informe sobre Pasivos Contingentes
Al 31 de Marzo de 2022

ETCA-I-11

INFORME TRIMESTRAL: Primero

A Corto Plazo

A Mediano Plazo

INFORME SOBRE PASIVOS CONTINGENTES: Informar las obligaciones que tienen su origen en hechos específicos e independientes del pasado que en el futuro pueden ocurrir o no, y de acuerdo con lo que acontezca, desaparecen o se convierten en pasivos reales por ejemplo, juicios, garantías, avales, costos de planes de pensiones, jubilaciones, etc.

A Largo Plazo

Bajo protesta de decir verdad declaramos que los Estados Financieros y sus Notas, son razonablemente correctos y son responsabilidad del emisor

Lic. Jose Arturo Delgado Reza
Rector



LCP Servando Sanchez Carrizosa
Director de Administración y Finanzas

SISTEMA ESTATAL DE EVALUACIÓN
NOTAS A LOS ESTADOS FINANCIEROS
UNIVERSIDAD TECNOLÓGICA DE SAN LUIS RÍO COLORADO
AL 31 DE ENERO DEL 2022

TRIMESTRE: 1ER.Trim 2022

NOTAS A LOS ESTADOS FINANCIEROS

Con el propósito de dar cumplimiento a los artículos 46 y 49 de la Ley General de Contabilidad Gubernamental, los entes públicos deberán acompañar notas a los estados financieros cuyos rubros así lo requieran teniendo presente los postulados de revelación suficiente e importancia relativa con la finalidad, que la información sea de mayor utilidad para los usuarios

NOTAS DE DESGLOSE

A) Estado de Situación Financiera

ACTIVO

1.-Efectivo y Equivalentes

El siguiente rubro se integra de la información contable del mes de Marzo 2022. El saldo que refleja la cuenta de Efectivo y Equivalente corresponde a los siguientes conceptos.

NOMBRE DE LA CUENTA	CONCEPTO	DICIEMBRE 2021	MARZO 2022
Fondo Fijo de Caja		\$4,840.00	\$9,840.00
Bancos/Tesorería:			
Santander MN 18-00017547-7	Recursos Federales	\$0.00	\$0.00
Santander MN 18-00017542-9	Recursos Estatales	\$3,077,320.58	\$1.07
Santander MN 22-00057971-3	Ingresos Propios	\$210,459.42	\$0.00
Santander MN 22-00057969-8	Ingresos Propios Cursos	\$66,054.74	\$0.00
Santander MN 18-00012484-7	Proyecto Mezquite	\$2,597.84	\$0.00
Santander MN 22-00057973-0	Fondo de Contingencia 2015	\$6,570.79	\$0.00
Santander MN 65-50620670-0	Ing. Prop. Referenciados	\$1,849,919.64	\$0.00
Santander MN 18-00005868-6	FAMES	\$977.89	\$0.00
Santander MN 18-00012942-9	Recurso Federal (PRODEP)	\$253,587.00	\$0.00
Santander MN 18-00007118-8	Inversión 2017-2018	\$4,047.45	\$0.00

**SISTEMA ESTATAL DE EVALUACIÓN
NOTAS A LOS ESTADOS FINANCIEROS
UNIVERSIDAD TECNOLÓGICA DE SAN LUIS RIO COLORADO
AL 31 DE ENERO DEL 2022**

TRIMESTRE: 1ER.Trim 2022

Santander MN 65-50607416-4	Fondo Contingencia 2016	\$3,588,978.42	\$0.00
Santander MN 22-00057978-9	Fondo Cont. Previsión Social	\$3,410,866.03	\$0.00
Banorte MN 11-76745636	FAMES	\$0.00	\$0.00
Banorte MN 11-76792845	Inversión 2017-2018	\$0.00	\$4,056.62
Banorte MN 11-76795239	Ingresos Propios Cursos	\$0.00	\$1.71
Banorte MN 11-76797233	Ingresos Propios	\$0.00	\$5,795.54
Banorte MN 11-76798605	Recurso Federal (PRODEP)	\$0.00	\$254,100.71
Banorte MN 11-76799518	Fondo Contingencia 2015	\$0.00	\$6,585.12
Banorte MN 11-76800375	Fondo Cont. Previsión Social	\$0.00	\$3,424,104.73
Banorte MN 11-76801055	Fondo Contingencia 2016	\$0.00	\$1,884,345.99
Banorte MN 11-76801783	Ing. Referenciados	\$0.00	\$820,859.23
Banorte MN 11-76802397	Proyecto Mezquite	\$0.00	\$2,604.08
Banorte MN 11-76773826	Recursos Estatales	\$0.00	\$1,288,914.36
Banorte MN 11-76790364	Recursos Federales	\$0.00	\$1,262,139.82
Total Efectivo e Inversiones		\$12,476,219.80	\$8,963,348.98

2.- Derechos a recibir efectivo y equivalentes y bienes o servicios a recibir

2022 CONCEPTO	Vencimiento					
	Importe	30 días	60 días	90 días	180 días	365 días
DEUDORES	\$ 194,428.00	\$ 7,000.00	\$ -	\$ 187,428.00	\$ -	\$ -
SAT (SERVICIO DE ADMINISTRACION TRIBUTARIA)		\$		\$ 187,428.00		
JOSE ARTURO DELGADO REZA		\$ 5,000.00				
ISMAEL VELAZQUEZ DUARTE		\$ 2,000.00				

**SISTEMA ESTATAL DE EVALUACIÓN
NOTAS A LOS ESTADOS FINANCIEROS
UNIVERSIDAD TECNOLÓGICA DE SAN LUIS RIO COLORADO
AL 31 DE ENERO DEL 2022**

TRIMESTRE: 1ER.Trim 2022

CONVENIOS ALUMNOS	\$ 26,090.00	\$ -	\$ 14,600.00	\$ 900.00	\$ 2,100.00	\$ 8,490.00
CHRISTIAN CAMACHO BRAVO						\$ 1,550.00
NAHUM ALEXIS LOPEZ ORNELAS						\$ 550.00
ABRIL DEL CARMEN JASSO GOMEZ						\$ 1,450.00
LUIS ROBERTO AGUIRRE SERVIN						\$ 810.00
JULIAN EDUARDO PARRA OLIVARES						\$ 300.00
ASHLEY SABRINA ESPINOZA YEPIZ						\$ 400.00
FATIMA JULISSA HERNANDEZ SANCHEZ						\$ 250.00
PABLO ADRIAN RUIZ VALENZUELA						\$ 680.00
LUIS JULIAN OLIVA ROBLES						\$ 500.00
ERICK ALEJANDRO REYES SALAZAR						\$ 1,300.00
ANDRE SOTO LOPEZ						\$ 700.00
ABRAHAM ELIAS LOPEZ					\$ 300.00	
ZAVALA MENDOZA EFREN					\$ 800.00	
GAETA ARREOLA SAUL IVAN					\$ 1,000.00	
ALVAREZ CASTAÑEDA JORGE ROBERTO				\$ 900.00		
EDUARDO RAMOS ROCHA			\$ 1,900.00			
NEFTALI CABALLERO ROMERO			\$ 6,900.00			
AIRAM FARFAN ELISEA			\$ 4,600.00			
JITHZEL AIRAM RUIZ ORNELAS			\$ 1,200.00			
DEUDORES DIVERSOS POR COBRAR	\$ 220,518.00					

2021 CONCEPTO	Vencimiento					
	Importe	30 días	60 días	90 días	180 días	365 días
DEUDORES	\$ 187,428.00	\$ 187,428.00	\$ -	\$ -	\$ -	\$ -
SAT (SERVICIO DE ADMINISTRACION TRIBUTARIA)		\$ 187,428.00				
CONVENIOS ALUMNOS	\$ 11,490.00	\$ -	\$ -	\$ 900.00	\$ 2,100.00	\$ 8,490.00
CHRISTIAN CAMACHO BRAVO						\$ 1,550.00
NAHUM ALEXIS LOPEZ ORNELAS						\$ 550.00
ABRIL DEL CARMEN JASSO GOMEZ						\$ 1,450.00
LUIS ROBERTO AGUIRRE SERVIN						\$ 810.00
JULIAN EDUARDO PARRA OLIVARES						\$ 300.00
ASHLEY SABRINA ESPINOZA YEPIZ						\$ 400.00
FATIMA JULISSA HERNANDEZ SANCHEZ						\$ 250.00
PABLO ADRIAN RUIZ VALENZUELA						\$ 680.00
LUIS JULIAN OLIVA ROBLES						\$ 500.00
ERICK ALEJANDRO REYES SALAZAR						\$ 1,300.00
ANDRE SOTO LOPEZ						\$ 700.00
ABRAHAM ELIAS LOPEZ					\$ 300.00	
ZAVALA MENDOZA EFREN					\$ 800.00	
GAETA ARREOLA SAUL IVAN					\$ 1,000.00	
ALVAREZ CASTAÑEDA JORGE ROBERTO				\$ 900.00		

SISTEMA ESTATAL DE EVALUACIÓN
NOTAS A LOS ESTADOS FINANCIEROS
UNIVERSIDAD TECNOLÓGICA DE SAN LUIS RÍO COLORADO
AL 31 DE ENERO DEL 2022

TRIMESTRE: 1ER.Trim 2022

DEUDORES DIVERSOS POR COBRAR	\$	198,918.00			

3.-Bienes Disponibles para su Transformación o Consumo (inventarios)

NO APLICA PARA ESTE ORGANISMO

4.- Inversiones Financieras

NO SE CUENTA CON INVERSIONES FINANCIERAS

5.- Bienes Muebles, Inmuebles e Intangibles.

CONCEPTO	DEPRECIACION %	MARZO 2022	SALDO ACTIVOS 2022	SALDO ACTIVOS 2021
BIENES MUEBLES				
Mobiliario y Equipo de Administracion	10%		28,604,209.74	28,357,491.73
Mobiliario y Equipo para Escuelas, Laboratorios y Talleres	10%		13,157,666.34	13,157,666.34
Mobiliario y Equipo Educativo y Recreativo	33%		1,666,056.57	1,666,056.57
Vehículos y Equipo de Transporte	20%		3,965,355.20	3,965,355.20
Maquinaria, Otros Equipos y Herramientas	10%		110,931.54	110,931.54
Subtotal de Bienes Muebles			47,504,219.39	47,257,501.38
Depreciaciones Acumuladas Bienes Muebles			29,579,861.89	28,355,664.89

BIENES INMUEBLES,INFRAESTRUCTURA Y				
CONSTRUCCIONES EN PROCESO				
Terrenos	0%		25,316,678.67	25,316,678.67
Edificios	3%		85,297,124.88	85,297,124.88
Infraestructura	4%		19,502,753.28	19,502,753.28
Construcciones en Proceso de Bienes Propios	4%		0.00	0.00
Subtotal de Bienes Inmuebles			130,116,556.83	130,116,556.83
Depreciaciones Acumuladas Bienes Inmuebles			15,416,082.28	14,556,066.28

ACTIVOS INTANGIBLES				
Software	33%		1,789,077.89	1,789,077.89
Subtotal de Activos Intangibles			1,789,077.89	1,789,077.89
Amortizacion Acumuladas Activos Intangibles			1,572,399.79	1,541,199.79

**SISTEMA ESTATAL DE EVALUACIÓN
NOTAS A LOS ESTADOS FINANCIEROS
UNIVERSIDAD TECNOLÓGICA DE SAN LUIS RIO COLORADO
AL 31 DE ENERO DEL 2022**

TRIMESTRE: 1ER.Trim 2022

NOMBRE DE LA CUENTA	DEPRECIACION	DEPRECIACION
	2022	2021
TERRENOS	25,316,678.67	25,316,678.67
EDIFICIOS	85,297,124.88	85,297,124.88
INFRAESTRUCTURA	19,502,753.28	19,502,753.28
CONSTRUCCIONES EN PROCESO EN BIENES PROPIOS	0.00	0.00
DEPRECIACION ACUMULADA BIENES MUEBLES	860,016.00	2,772,437.00
MOBILIARIO Y EQUIPO DE ADMINISTRACION	28,604,209.74	28,357,491.73
MOBILIARIO Y EQUIPO PARA ESCUELAS, LABORATORIOS Y TALLERES	13,157,666.34	13,157,666.34
MOBILIARIO Y EQUIPO EDUCACIONAL Y RECREATIVO	1,666,056.57	1,666,056.57
VEHICULOS Y EQUIPO DE TRANSPORTE	3,965,355.20	3,965,355.20
MAQUINARIA, OTROS EQUIPOS Y HERRAMIENTAS	110,931.54	110,931.54
DEPRECIACION ACUMULADA DE BIENES MUEBLES	1,224,197.00	4,478,891.00
SOFTWARE	1,789,077.89	1,789,077.89
AMORTIZACION ACUMULADA DE ACTIVOS INTANGIBLES	31,200.00	314,692.00

Se han contratado pólizas de seguros para los siguientes Activos.

NUMERO	AUTO	SERIE	COMPAÑIA	NO. DE PÓLIZA	VIGENCIA		STATUS
					INICIAL	TERMINA	
01	TOYOTA HIGHLANDER	5TDZK3EH6CS059864	Ana Seguros S.A.de C.V.	2250021522	25/05/2021	20/05/2022	POLIZA RENOVADA
02	NISSAN URVAN 15 PAS	JN1AE56S2CX016470	Qualitas Cia. Seguros	2250023227	24/08/2021	24/08/2022	POLIZA RENOVADA
03	NISSAN PICK UPS	3N6DD23T6CK029892	Qualitas Cia. Seguros	2250021523	27/05/2021	20/05/2022	POLIZA RENOVADA
04	TOYOTA HIACER	JTFSX23P4D6129765	Qualitas Cia. Seguros	2250023224	24/08/2021	21/08/2022	POLIZA RENOVADA
05	TOYOTA HIGHLANDER	5TDZK3EH1CS083747	Qualitas Cia. Seguros	2250023226	24/08/2021	24/08/2022	POLIZA RENOVADA
06	NISSAN TSURU	3N1EB31S7EK306196	HDI Seguros	7-127413	17/04/2015	17/04/2016	POLIZA CANCELADA POR BAJA
07	CAMION BLUE BIRD	1BAKCCA26F236673	Qualitas Cia. Seguros	7-138437	28/05/2021	28/05/2022	POLIZA RENOVADA
08	NISSAN SENTRA	3N1AB7ADXGL624820	Qualitas Cia. Seguros	110264512901	21/09/2021	21/09/2022	POLIZA RENOVADA
09	NISSAN SENTRA	3N1AB7AD0GL626754	Qualitas Cia. Seguros	110271512801	04/12/2021	04/12/2022	PÓLIZA RENOVADA

SISTEMA ESTATAL DE EVALUACIÓN
NOTAS A LOS ESTADOS FINANCIEROS
UNIVERSIDAD TECNOLÓGICA DE SAN LUIS RÍO COLORADO
AL 31 DE ENERO DEL 2022

TRIMESTRE: 1ER.Trim 2022

10	CAMIONETA MERCEDES BENZ	WD3YF4A98LP175348	Qualitas Cia. Seguros	2250023225	02/09/2021	02/09/2022	PÓLIZA RENOVADA
----	-------------------------------	-------------------	-----------------------------	------------	------------	------------	--------------------

6.- Estimaciones y Deterioros

NO APLICA PARA ESTE ORGANISMO

7.- Otros Activos

NO APLICA PARA ESTE ORGANISMO

Pasivo

1.-Cuentas y Documentos por Pagar.

Es la provisión de los impuestos sobre la renta y obligaciones consolidadas que se conforman por los importes retenidos al personal directivo, administrativo y docente por las remuneraciones por un trabajo personal subordinado previsto en el Título IV, Capítulo I, Artículo 110, Fracción I, de la Ley del Impuesto Sobre la Renta, así como por el importes retenidos a personas físicas independientes.

CONCEPTO	Vencimiento					
	Importe	30 días	60 días	90 días	180 días	365 días
RETENCION Y CONTRIBUCIONES POR PAGAR A CORTO PLAZO	\$ 433,340.66	\$ 433,340.66	\$ -	\$ -	\$ -	\$ -
RETENCION DE SEGURO SOCIAL PA		\$ 9,644.29				
RETENCION SEGURO SOCIAL (ADMINISTRACION Y PTC)		\$ 35,151.04				
RET. ISR POR SUELDO Y SALARIOS		\$ 268,724.05				
RET. ISR POR HONORARIOS Y SUELDOS Y SALARIOS		\$ 84,384.19				
ISR RETENCIONES POR SERVICIO PROFESIONALES		\$ 641.15				
ISR AJUSTE ANUAL 2021		\$ 5,194.98				
AJUSTE ISR ANUAL 2022		\$ 29,600.96				
PROVISIONES CORTO PLAZO	\$ -	\$ -	\$ -	\$ -	\$ -	\$ -
PROVISION PAGO DE IMPUESTOS POR RETENCION DE SUELDOS Y SALARIOS		\$ -				
PROVISION PAGO SEGURO SOCIAL		\$ -				
PROVISION PAGO 2% NOMINAS		\$ -				
OTROS PASIVOS CIRCULANTES	\$ 58,847.62	\$ 52,797.62	\$ -	\$ -	\$ -	\$ 6,050.00
Alan Warren Sybrandt Celis						\$ 1,200.00
Alexis israael allamirano ornelas						\$ 1,200.00
Maria Luisa Gozalez Molina						\$ 1,000.00

**SISTEMA ESTATAL DE EVALUACIÓN
NOTAS A LOS ESTADOS FINANCIEROS
UNIVERSIDAD TECNOLÓGICA DE SAN LUIS RIO COLORADO
AL 31 DE ENERO DEL 2022**

TRIMESTRE: 1ER.Trim 2022

CUOTA SINDICAL 1% FIJA		\$	43,708.02				
Fidel Armando Serna Rochin							\$ 350.00
Tesillo Romero Javier Jafeth							\$ 2,300.00
Jose Orozco Gutierrez		\$	5,012.60				
Jorge Alberto Rea Murillo		\$	2.00				
CUOTA SINDICAL EXTRAORDINARIA		\$	4,075.00				
ACREEDORES DIVERSOS		\$	492,188.28				

2021 CONCEPTO	Vencimiento					
	Importe	30 días	60 días	90 días	180 días	365 días
RETENCION Y CONTRIBUCIONES POR PAGAR A CORTO PLAZO	\$ 18,353.81	\$ -	\$ 18,353.81	\$ -	\$ -	\$ -
RETENCION DE SEGURO SOCIAL PA			\$ 45.60			
RETENCION SEGURO SOCIAL (ADMINISTRACION Y PTC)			\$ 18,399.41			
PROVISIONES CORTO PLAZO	\$ 794,028.41	\$ 794,028.41	\$ -	\$ -	\$ -	\$ -
PROVISION PAGO DE IMPUESTOS POR RETENCION DE SUELDOS Y SALARIOS		\$ 584,684.45				
PROVISION PAGO SEGURO SOCIAL		\$ 136,567.97				
PROVISION PAGO 2% NOMINAS		\$ 72,775.99				
OTROS PASIVOS CIRCULANTES	\$ 20,011.29	-\$ 82.40	\$ 14,043.69	\$ -	\$ 2,300.00	\$ 3,750.00
Alan Warren Sybrandt Celis						\$ 1,200.00
Alexis isarael allamirano omelas						\$ 1,200.00
Maria Luisa Gozalez Molina						\$ 1,000.00
CUOTA SINDICAL 1% FIJA			\$ 14,043.69			
Fidel Armando Serna Rochin						\$ 350.00
Tesillo Romero Javier Jafeth					\$ 2,300.00	
Jose Orozco Gutierrez		-\$ 82.40				
Caja de ahorro						
ACREEDORES DIVERSOS	\$					832,393.51

SISTEMA ESTATAL DE EVALUACIÓN
NOTAS A LOS ESTADOS FINANCIEROS
UNIVERSIDAD TECNOLÓGICA DE SAN LUIS RIO COLORADO
AL 31 DE ENERO DEL 2022

TRIMESTRE: 1ER.Trim 2022

Estado de Actividades

Ingresos de Gestión

1.- Ingresos

RECURSOS	DICIEMBRE 2020	MARZO 2022
Ingresos Federales	18,911,323.00	\$ 3,744,442.00
Ingresos Estatales	26,776,195.36	\$ 4,829,559.89
Ingresos Propios	4,938,032.71	\$ 1,331,126.72

Nota: Se recibió una ampliación de Recurso Estatal 2022 de \$1,250,000.00

-Ampliación de \$597,619.00 Recurso Federal

-Ampliación Recurso Universidad de Nottingham por \$2,597.84

2.- Otros Ingresos

Son los Ingresos Bancarios y el rubro es el siguiente:

INGRESOS BANCARIOS	DICIEMBRE 2021	MARZO 2022
Intereses Ganados	117,811.64	32,996.70

Gastos y Otras Pérdidas:

Nota: el saldo que arroja ésta cuenta son los gastos financieros.

C) NOTAS AL ESTADO DE VARIACION EN LA HACIENDA PUBLICA.

-Tenemos un incremento en el Patrimonio por un importe de \$246,718.01 (Equipo de Cómputo y Tecnologías).

SISTEMA ESTATAL DE EVALUACIÓN
NOTAS A LOS ESTADOS FINANCIEROS
UNIVERSIDAD TECNOLÓGICA DE SAN LUIS RÍO COLORADO
AL 31 DE ENERO DEL 2022

TRIMESTRE: 1ER.Trim 2022

D) ESTADO DE FLUJO DE EFECTIVO

1.- Efectivo y equivalentes

El análisis de los saldos inicial y final que figuran en la última parte del Estado de Flujo de Efectivo en la cuenta de efectivo y equivalentes es como sigue:

CONCEPTO	2022	2021
Efectivo en Bancos-Tesorería	9,840.00	11,140.00
Efectivo en Bancos-Dependencias	8,953,508.98	9,650,795.28
Inversiones Temporales (hasta 3 meses)	0.00	0.00
Fondos con afectación específica	0.00	0.00
Depositos de fondos a terceros	0.00	0.00
Total Efectivo y Equivalentes	8,963,348.98	9,661,935.28

2.- Conciliación de los Flujos de Efectivo Netos de las Actividades de Operación y la cuenta de Ahorro/Desahorro antes de los Rubros Extraordinarios.

	2022	2021
Ahorro/Desahorro antes de rubros Extraordinarios		
Movimientos de Partidas (o rubros) que no afectan al efectivo	0.00	0.00
Depreciación	44,995,944.17	42,911,731.17
Amortización	1,572,399.79	1,541,199.79
Incrementos en Provisiones	0.00	0.00
Incrementos en inversiones producido por revaluación	0.00	0.00
Ganancia/perdida en venta de propiedad, planta y equipo	0.00	0.00
Incremento en cuentas por cobrar	0.00	0.00
Partidas Extraordinarias	0.00	0.00

SISTEMA ESTATAL DE EVALUACIÓN
NOTAS A LOS ESTADOS FINANCIEROS
UNIVERSIDAD TECNOLÓGICA DE SAN LUIS RÍO COLORADO
AL 31 DE ENERO DEL 2022

TRIMESTRE: 1ER.Trim 2022

Dentro del flujo de efectivo, se desprende el concepto "Otras Aplicaciones de Operación" que resulta por un importe de \$4,771,465.63 que es el resultado de lo siguiente:

CONCEPTO	2022	2021
CONCEPTO	IMPORTE	IMPORTE
CARGOS EFECTIVO Y EQUIVALENTES	\$ 24,343,165.23	\$ 20,658,642.00
INGRESOS PRESUPUESTARIOS RECAUDADOS	\$ 9,904,477.59	\$ 9,862,364.85
DIFERENCIA	\$ 14,438,687.64	\$ 10,796,277.15
ABONOS EFECTIVO Y EQUIVALENTES	\$ 27,856,039.14	\$ 24,421,127.98
GASTOS PRESUPUESTARIOS PAGADOS	\$ 8,645,885.87	\$ 7,900,531.36
GASTOS DE CAPITAL	\$ -	\$ -
DIFERENCIA	\$ 19,210,153.27	\$ 16,520,596.62
TOTAL OTRAS APLICACIONES DE OPERACIÓN	-\$ 4,771,465.63	-\$ 5,724,319.46

3.- Conciliación de Ingresos y Egresos Presupuestarios

1.-TOTAL DE INGRESOS PRESUPUESTARIOS	9,904,477.59
2. MÁS INGRESOS CONTABLES NO PRESUPUESTARIOS	651.02
INGRESOS FINANCIEROS	0.00
2.2 INCREMENTO POR VARIACIÓN DE INVENTARIOS	0.00
2.3 DISMINUCIÓN DEL EXCESO DE ESTIMACIONES POR PÉRDIDA O DETERIORO U OBSOLESCENCIA	0.00
2.4 DISMINUCIÓN DEL EXCESO DE PROVISIONES	0.00
2.5 OTROS INGRESOS Y BENEFICIOS VARIOS	651.02
OTROS INGRESOS CONTABLES NO PRESUPUESTARIOS	0.00
3. MENOS INGRESOS PRESUPUESTARIOS NO CONTALES	0
3.1 APROVECHAMIENTOS PATRIMONIALES	0.00
3.2 INGRESOS DERIVADOS DE FINANCIAMIENTOS	0.00
4. TOTAL DE INGRESOS CONTABLES	9,905,128.61

1.-TOTAL DE EGRESOS PRESUPUESTARIOS	8,645,885.87
2. MENOS EGRESOS PRESUPUESTARIOS NO CONTABLES	0.00
2.1 MATERIAS PRIMAS Y MATERIALES DE PRODUCCIÓN Y COMERCIALIZACIÓN	
2.2 MATERIALES Y SUMINISTROS	
2.3 MOBILIARIO Y EQUIPO DE ADMINISTRACION	

SISTEMA ESTATAL DE EVALUACIÓN
NOTAS A LOS ESTADOS FINANCIEROS
UNIVERSIDAD TECNOLÓGICA DE SAN LUIS RÍO COLORADO
AL 31 DE ENERO DEL 2022

TRIMESTRE: 1ER.Trim 2022

MOBILIARIO Y EQUIPO EDUCACIONAL Y RECREATIVO	
EQUIPO E INSTRUMENTAL MEDICO Y DE LABORATORIO	
VEHICULOS Y EQUIPO DE TRANSPORTE	
2.7 EQUIPO DE DEFENSA Y SEGURIDAD	
MAQUINARIA, OTROS EQUIPOS Y HERRAMIENTAS	
BIENES INMUEBLES	
ACTIVOS INTANGIBLES	
2.12 OBRA PUBLICA EN BIENES DE DOMINIO PUBLICO	
OBRA PUBLICA EN BIENES PROPIOS	
2.13 OBRA PUBLICA EN BIENES PROPIOD	
2.15 COMPRA DE TITULOS Y VALORES	
2.16 CONCESION DE PRESTAMOS	
2.17 INVERSIONES EN FIDEICOMISOS, MANDATOS Y OTROS ANALOGOS	
2.18 PROVISIONES PARA CONTINGENCIAS Y OTRAS EROGACIONES ESPECIALES	
2.19 AMORTIZACION DE LA DEUDA PUBLICA	
2.20 ADEUDOS DE EJERCICIOS FISCALES ANTERIORES (ADEFAS)	
OTROS EGRESOS PRESUPUESTARIOS NO CONTABLES	
3. MÁS GASTOS CONTABLES NO PRESUPUESTARIOS	2,115,998.44
ESTIMACIONES, DEPRECIACIONES, DETERIOROS, OBSOLESCENCIA Y AMORTIZACIONES	2,115,413.00
3.2 PROVISIONES	
3.3 DISMINUCIÓN DE INVENTARIOS	
3.4 AUMENTO POR INSUFICIENCIA DE ESTIMACIONES POR PÉRDIDA O DETERIORO U OBSOLESCENCIA	
3.5 AUMENTO POR INSUFICIENCIA DE PROVISIONES	
OTROS GASTOS	
OTROS GASTOS CONTABLES NO PRESUPUESTARIOS	585.44
4. TOTAL DE GASTOS CONTABLES	10,761,884.31

**SISTEMA ESTATAL DE EVALUACIÓN
NOTAS A LOS ESTADOS FINANCIEROS
UNIVERSIDAD TECNOLÓGICA DE SAN LUIS RIO COLORADO
AL 31 DE ENERO DEL 2022**

TRIMESTRE: 1ER.Trim 2022

NOTAS DE MEMORIA (CUENTAS DE ORDEN)

**CUENTAS DE ORDEN CONTABLES:
NO APLICAN PARA ESTE ORGANISMO**

CUENTAS DE ORDEN PRESUPUESTARIAS:

# CUENTA	CONCEPTO	MOVIMIENTOS		SALDO	
		D	H	DEUDOR	ACREEDOR
8110	LEY DE INGRESOS ESTIMADA	39,544,087.00	0.00	39,544,087.00	0.00
8120	LEY DE INGRESOS POR EJECUTAR	9,904,477.59	41,394,303.84		31,489,826.25
8130	MODIFICACIONES A LA LEY DE INGRESOS ESTIMADA	1,850,216.84	0.00	1,850,216.84	
8140	LEY DE INGRESOS DEVENGADA	9,904,477.59	9,904,477.59	0.00	0.00
8150	LEY DE INGRESOS RECAUDADA	0.00	9,904,477.59	0.00	9,904,477.59
8210	PRESUPUESTO DE EGRESOS APROBADO	0.00	39,544,087.00	0.00	39,544,087.00
8220	PRESUPUESTO DE EGRESOS POR EJERCER	42,476,479.90	9,728,061.93	32,748,417.97	0.00
8230	MODIFICACIONES AL PRESUPUESTO DE EGRÉOS	1,082,176.06	2,932,392.90	0.00	1,850,216.84
8240	PRESUPUESTO DE EGRESOS COMPROMETIDO	8,645,885.87	8,645,885.87	0.00	0.00
8250	PRESUPUESTO DE EGRESOS DEVENGADO	8,645,885.87	8,645,885.87	0.00	0.00
8260	PRESUPUESTO DE EGRESOS EJERCIDO	8,645,885.87	8,645,885.87	0.00	0.00
8270	PRESUPUESTO DE EGRESOS PAGADO	8,645,885.87	0.00	8,645,885.87	0.00

NOTAS DE GESTIÓN ADMINISTRATIVA

HISTORIA

El Subsistema de Universidades Tecnológicas, es educación pública dependiente de la SEP, específicamente de la Subsecretaría de Educación Superior a través de la Coordinación de Universidades Tecnológicas y fue creado en 1991, con la finalidad de ampliar y diversificar la oferta educativa tecnológica superior en México, basándose en un modelo académico de Francia, y en la Clasificación Internacional Normalizada de la Educación, para ofrecer al sector productivo Técnicos Superiores con mayor preparación académica y con un perfil más orientado a la práctica que la teoría, que cubra y fortalezca el eslabón entre el nivel directivo y el operativo dentro de las industrias y empresas, a partir de 2009 se ofrece educación con obtención de dos grados, Técnico Superior Universitario (2 años y 4 meses) e Ingeniero (1 año 8 Meses adicional).

Actualmente están 113 universidades tecnológicas distribuidas en 28 estados de la república, encontrándose 7 en el estado de Sonora, Hermosillo, Nogales, Sur de Sonora, Etchojoa, Puerto Peñasco, San Luis Río Colorado y Guaymas.

SISTEMA ESTATAL DE EVALUACIÓN
NOTAS A LOS ESTADOS FINANCIEROS
UNIVERSIDAD TECNOLÓGICA DE SAN LUIS RÍO COLORADO
AL 31 DE ENERO DEL 2022

TRIMESTRE: 1ER.Trim 2022

La Universidad Tecnológica de San Luis Río Colorado (UTSLRC) se creó el 1 de septiembre del 2010, con una matrícula de 96 estudiantes inscritos en tres carreras del grado de Técnico Superior Universitario: Mantenimiento área industrial, Mecatrónica área de automatización y Procesos alimentarios, siendo la primera universidad en ofrecer las dos últimas en la ciudad. Desde entonces su objetivo ha sido formar profesionales del nivel de Técnico Superior Universitario ofreciendo la oportunidad de continuar sus estudios de Ingeniería con una duración de 1 año 8 meses adicionales.

El tiempo de estudios se basa en un 70% de tiempo en prácticas de laboratorios/talleres o en empresas y un 30% en teoría, incluyendo 80% de asignaturas comunes en todo el subsistema y el 20% de las restantes, son acordes con las necesidades del sector productivo de la región, asegurándose de que la educación que se imparta, sea integral, para hacer posible el desarrollo de las aptitudes y capacidades de los alumnos, facilitando con esto su auto comprensión y ubicación sociocultural. Con dicha distribución del tiempo de estudio los Técnicos Superiores Universitarios que egresen tendrán las características de "Ser", "Saber" y "Saber hacer".

Desde el cero hasta el sexto cuatrimestre, los alumnos combinan en el aula, los talleres, y los laboratorios con actividades relacionadas con el sector empresarial, como las visitas de inducción, las visitas específicas y las estadias profesionales, con las que culmina el sexto cuatrimestre. Es aquí cuando los estudiantes se integran a los núcleos productivos, donde desarrollan proyectos supervisados tanto por la Universidad como por las empresas.

El Técnico Superior Universitario podrá combinar la formación básica de la Educación Superior en sus grados concurrentes, con funciones de gestión productiva, comercial, fiscal, administrativa y supervisión dentro de su nivel de competencia.

A. Aspectos Cualitativos

Sección 1. Descripción Institucional.

1. Carreras que ofrece:

TSU en Mecatrónica Área de Automatización

TSU en Mantenimiento Área Industrial

TSU en Procesos Alimentarios

TSU en Tecnologías de la Información y Comunicación

TSU en Desarrollo de Negocios Área de Mercadotecnia

TSU en Operaciones Comerciales Internacionales Área Clasificación Arancelaria y Despacho Aduanero

Ing. en Mecatrónica

Ing. en Electromecánica Industrial

Ing. en Procesos Bioalimentarios

Ing. en Tecnologías de la Información y Comunicación

Ing. en Desarrollo e Innovación Empresarial

Ing. en Logística Internacional

SISTEMA ESTATAL DE EVALUACIÓN
NOTAS A LOS ESTADOS FINANCIEROS
UNIVERSIDAD TECNOLÓGICA DE SAN LUIS RÍO COLORADO
AL 31 DE ENERO DEL 2022

TRIMESTRE: 1ER.Trim 2022

2. Misión, visión y valores.

Misión Institucional

La Universidad Tecnológica de San Luis Río Colorado, es una institución educativa de nivel superior que forma integralmente personas con calidad profesional, contribuyendo con desarrollo social, tecnológico y económico de la región y del país, ofreciendo un modelo educativo innovador y pertinente de éxito, que propicia el desarrollo del capital humano, con habilidades intelectuales y morales que permite la vinculación con el sector productivo.

Visión Institucional

Ser la institución educativa con mayor crecimiento sostenido en el noroeste del país, debido a la vigencia y actualización de sus planes y programas, satisfaciendo plenamente las necesidades de los sectores productivos, a través de un sistema de vinculación permanente.

Lograr el reconocimiento como la universidad de mayor impacto en región e identificada como una institución de educación superior innovadora, competitiva, comprometida con el desarrollo social y el cuidado y protección del medio ambiente, alcanzando con ello ser la primera opción tanto para realizar estudios de nivel superior, como para proveer el personal técnico y profesional competente solicitado por las empresas regionales.

Valores hacia el ser humano

- Solidaridad
- Superación
- Compromiso institucional
- Ética
- Comunicación efectiva
- Calidad
- Calidad en los procesos
- Trabajo en equipo
- Liderazgo
- Responsabilidad
- Respeto

Valores hacia la sociedad

- Transparencia
- Espíritu de servicio
- Compromiso con la comunidad
- Cuidado del medio ambiente
- Rendición de cuentas

SISTEMA ESTATAL DE EVALUACIÓN
NOTAS A LOS ESTADOS FINANCIEROS
UNIVERSIDAD TECNOLÓGICA DE SAN LUIS RÍO COLORADO
AL 31 DE ENERO DEL 2022

TRIMESTRE: 1ER.Trim 2022

Objetivo Social:

Brindar una educación de excelencia académica, buscando de manera permanente la formación de los estudiantes en las áreas del Saber, Saber Hacer y Saber Ser, logrando con ello personas aptas y competentes, no solo en áreas profesionales, sino también las humanas, que permitan la rápida inclusión de los egresados al campo laboral.

Objetivos Institucionales

1. Ofrecer a los estudiantes que hayan terminado la Educación Media Superior una formación intensiva que les permita incorporarse, en corto tiempo, al trabajo productivo o continuar estudios de especialización.
2. Impartir estudios de calidad y de formación polivalentes que permitan al egresado desempeñarse profesionalmente en una amplia gama de actividades productivas.
3. Combinar los estudios en el aula, taller y laboratorio, con prácticas y estadías en la planta productiva de bienes y servicios.
4. Impulsar las aptitudes, conocimientos y habilidades del estudiante para que pueda desempeñarse profesionalmente en el mercado laboral, prestar sus servicios libremente o instalar su propia empresa.
5. Formar profesionales de alto desempeño, conscientes de su contexto histórico y de los valores humanos, con una actitud de mejora continua, de liderazgo e iniciativa.
6. Proporcionar el desarrollo integral de sus alumnos y la sociedad con calidad, pertinencia, flexibilidad, polivalencia e intensidad.

3. Modelo BIS

La Universidad Tecnológica de San Luis Río Colorado ha adoptado el Modelo de Universidad Bilingüe, Internacional y Sustentable donde los alumnos deben de cursar un primer cuatrimestre de inmersión intensiva en el idioma inglés dado que a lo largo de su carrera los cursos son ofrecidos en este idioma. La internacionalización implica la colaboración con Instituciones de Educación Superior en E.U.A. y Canadá, con los cuales se tiene programas de movilidad Estudiantil y Docente. La Universidad adopta la sustentabilidad como uno de sus ejes rectores, promoviendo la interacción armónica de los estudiantes con su medio ambiente y la sociedad.

SISTEMA ESTATAL DE EVALUACIÓN
NOTAS A LOS ESTADOS FINANCIEROS
UNIVERSIDAD TECNOLÓGICA DE SAN LUIS RÍO COLORADO
AL 31 DE ENERO DEL 2022

TRIMESTRE: 1ER.Trim 2022

BASES DE PREPARACIÓN DE ESTADOS FINANCIEROS

Los Estados Financieros y la información emanada de la contabilidad se sujeta a criterios de utilidad, confiabilidad, relevancia, comprensibilidad y de comparación, así como a otros atributos asociados a cada uno de ellos, como oportunidad, veracidad, representatividad, objetividad, suficiencia, posibilidad de predicción e importancia relativa, con el fin de alcanzar la modernización y armonización que la Ley General de Contabilidad Gubernamental determina.

Los registros se efectúan considerando la base acumulativa para la integración de la información presupuestaria y contable. La contabilización de las transacciones de gastos se lleva a cabo conforme a la fecha de su realización y la del ingreso se registra cuando existe jurídicamente el derecho de cobro.

El sistema facilita el reconocimiento de las operaciones de ingresos, gastos, activos, pasivos y patrimonio.

Los Estados Financieros están apegados a la Ley General de Contabilidad Gubernamental y al Manual de Contabilidad Gubernamental.

1.- Reporte Analítico del Activo

- El concepto Bancos/Tesorería/Efectivo se tuvieron variaciones entre los cargos del periodo y abonos por \$1,695,858.51 cerrando con un saldo de \$8,963,348.98 al mes de Marzo 2022.
- Las cuentas por cobrar tuvieron una variación por \$ 0.00 en el mes de Marzo 2022.
- Los deudores diversos tuvieron variación de \$21,269.00 cerrando al mes de Marzo 2022 con saldo de \$220,518.00
- Construcciones en Proceso en bienes de dominio no tuvieron al cierre del mes de Marzo 2022.
- Mobiliario y Equipo de Administración no tuvo variación al cierre del mes de Marzo 2022, su saldo es de \$28,604,209.74
- Mobiliario y Equipo para Escuelas, Laboratorios y Talleres no tuvo variación al cierre del mes de Marzo 2022 cerrando con un saldo de \$13,157,666.34.
- Mobiliario y Equipo Educativo y Recreativo no sufrió variación alguna al cierre del mes de Marzo 2022.
- Vehículos y Equipo de Transporte no tuvo variación alguna en el mes de Marzo 2022.
- Maquinaria, Otros Equipos y Herramientas no tuvo variación alguna en el mes de Marzo 2022.
- Software no tuvo al cierre del mes de Marzo 2022.
- Depreciación acumulada de Bienes Muebles y de Bienes Inmuebles por \$696,672.00
- Amortización de Bienes Intangibles por \$10,400.00
- Terrenos no tuvo variación al cierre del mes de Marzo 2022, cerrando con un saldo de \$25,316,678.67
- Edificios no Habitacionales no tuvo variación al cierre del mes de Marzo de 2022.
- Infraestructura no tuvo variación en el mes de Marzo de 2022, cerrando con un saldo de \$19,502,753.28
- Total, de Variaciones en el Activo

SISTEMA ESTATAL DE EVALUACIÓN
NOTAS A LOS ESTADOS FINANCIEROS
UNIVERSIDAD TECNOLÓGICA DE SAN LUIS RIO COLORADO
AL 31 DE ENERO DEL 2022

TRIMESTRE: 1ER.Trim 2022

CONCEPTO	DEPRECIACION %	VIDA UTIL AÑOS	ESTADO DE LOS ACTIVOS
BIENES MUEBLES			
Mobiliario y Equipo de Administracion	10%	10	Bueno
Mobiliario y Equipo para Escuelas, Laboratorios y Talleres	10%	10	Bueno
Mobiliario y Equipo Educacional y Recreativo	33%	3	Bueno
Vehículos y Equipo de Transporte	20%	5	Bueno
Maquinaria, Otros Equipos y Herramientas	10%	10	Bueno
ACTIVOS INTANGIBLES			
Software	33%	3	Bueno
BIENES INMUEBLES,INFRAESTRUCTURA Y CONSTRUCCIONES EN PROCESO			
Terrenos	0%	0	Bueno
Edificios	3%	30	Bueno
Infraestructura	4%	25	Bueno
Construcciones en Proceso de Bienes Propios	4%	25	Bueno

2.- Fideicomisos, Mandatos y Análogos.

NO APLICAN PARA ESTE ORGANISMO

3.- Reporte de Recaudación

FUENTE DE FINANCIAMIENTO	2022				
	PRESUPUESTO AUTORIZADO 2022	AMPLIACIONES 2022	PRESUPUESTO MODIFICADO 2022	TOTAL RECAUDADO AL 31 MAR DEL 2022	AVANCE DE RECAUDACION %
Gobierno del Estado	17,723,566.00	1,250,000.00	18,973,566.00	4,829,559.89	27%
Gobierno del Federal	18,124,591.00	597,619.00	18,722,210.00	3,744,442.00	21%
Ingresos Propios	3,695,930.00		3,695,930.00	1,331,126.72	36%
Recursos Universidad Nottingham	0.00	2,597.84	2,597.84	2,597.84	100%
Fondo de Contingencia 2017	0.00	0.00	0.00	0.00	0%
	39,544,087.00	1,850,216.84	41,394,303.84	9,907,726.45	

4.- Información sobre la deuda y el Reporte Análítico de la Deuda.

NO APLICAN PARA ESTE ORGANISMO

SISTEMA ESTATAL DE EVALUACIÓN
NOTAS A LOS ESTADOS FINANCIEROS
UNIVERSIDAD TECNOLÓGICA DE SAN LUIS RÍO COLORADO
AL 31 DE ENERO DEL 2022

TRIMESTRE: 1ER.Trim 2022

5.- Proceso de Mejora

Respecto al Control Interno se cuenta con un Reglamento en COCODI (Comité de Control y Desempeño Institucional), con un Reglamento Interior, con un Manual de Organización y Manual de Contabilidad Gubernamental, también se cuenta con el Manual de Procedimientos.

6.- Información por Segmentos

NO APLICAN PARA ESTE ORGANISMO

7.- Eventos Posteriores al Cierre

NO APLICAN PARA ESTE ORGANISMO

8.- Partes Relacionadas

NO APLICAN PARA ESTE ORGANISMO

9.- Responsabilidad Sobre la Presentación Razonable de la Información Contable

"Bajo protesta de decir verdad declaramos que los Estados Financieros y sus notas, son razonablemente correctos y son responsabilidad del emisor".



Lic. José Arturo Delgado Reza
Rector



L.C.P. Servando Sánchez Carrizosa
Director de Administración Y Finanzas

Estado Analítico de Ingresos

Del 01 de Enero al 31 de Marzo de 2022

INFORME TRIMESTRAL: Primero

Rubros de Ingresos	Ingreso						Diferencia (6= 5 - 1)
	Estimado (1)	Ampliaciones y Reducciones (+ ó -) (2)	Modificado (3= 1 +2)	Devengado (4)	Recaudado (5)		
Impuestos			0.00			0.00	
Cuotas y Aportaciones de Seguridad Social	0.00	0.00	0.00	0.00	0.00	0.00	
Contribuciones de Mejoras	0.00		0.00			0.00	
Derechos	0.00		0.00			0.00	
Productos	0.00	32,996.70	32,996.70	32,996.70	32,996.70	32,996.70	
Aprovechamientos	0.00		0.00			0.00	
Ingresos por Ventas de Bienes, Prestación de Servicios y Otros Ingresos	3,695,930.00		3,695,930.00	1,298,130.02	1,298,130.02	-2,397,799.98	
Participaciones, Aportaciones, Convenios, Incentivos Derivados de la Colaboración Fiscal y Fondos Distintos de Aportaciones			0.00			0.00	
Transferencias, Asignaciones, Subsidios y Subvenciones, y Pensiones y Jubilaciones	35,848,157.00	1,850,216.84	37,698,373.84	8,574,001.89	8,574,001.89	-27,274,155.11	
Ingresos Derivados de Financiamientos			0.00			0.00	
Total	39,544,087.00	1,883,213.54	41,427,300.54	9,905,128.61	9,905,128.61	-29,638,958.39	
					Ingresos Excedentes	-29,638,958.39	

Rubros de Ingresos	Ingreso					Diferencia
	Estimado	Ampliaciones y Reducciones (+ ó -)	Modificado	Devengado	Recaudado	
	(1)	(2)	(3= 1 +2)	(4)	(5)	
Ingreso						
Estimado	Ampliaciones y Reducciones (+ ó -)	Modificado	Devengado	Recaudado	Diferencia	(6= 5 - 1)
(1)	(2)	(3= 1 +2)	(4)	(5)	(6= 5 - 1)	
Ingresos del Poder Ejecutivo Federal o Estatal y de los Municipios	0.00	0.00	0.00	0.00	0.00	0.00
Impuestos	0.00	0.00	0.00	0.00	0.00	0.00
Cuotas y Aportaciones de Seguridad Social						
Contribuciones de Mejoras			0.00			0.00
Derechos			0.00			0.00
Productos ¹			0.00			0.00
Aprovechamientos ²			0.00			0.00
Participaciones, Aportaciones, Convenios, Incentivos Derivados de la Colaboración Fiscal y Fondos Distintos de Aportaciones			0.00			0.00
Transferencias, Asignaciones, Subsidios y Subvenciones, y Pensiones y Jubilaciones			0.00			0.00
Ingresos De los Entes Públicos de los Poderes Legislativo y Judicial, de los Órganos Autonomos y del Sector Paraestatal o Paramunicipal, así como de las Empresas Productivas del Estado	39,544,087.00	1,883,213.54	41,427,300.54	9,905,128.61	9,905,128.61	-29,638,958.39
Cuotas y Aportaciones de Seguridad Social	0.00		0.00			0.00
Productos ¹	0.00	32,996.70	32,996.70	32,996.70	32,996.70	32,996.70
Ingresos por ventas de Bienes, Prestación de Servicios y Otros Ingresos ³	3,695,930.00	0.00	3,695,930.00	1,298,130.02	1,298,130.02	-2,397,799.98
Transferencias, Asignaciones, Subsidios y Subvenciones, y Pensiones y Jubilaciones	35,848,157.00	1,850,216.84	37,698,373.84	8,574,001.89	8,574,001.89	-27,274,155.11
Ingresos derivados de Financiamiento	0.00	0.00	0.00	0.00	0.00	0.00
Ingresos Derivados de Financiamientos	0.00		0.00			0.00
Total	39,544,087.00	1,883,213.54	41,427,300.54	9,905,128.61	9,905,128.61	-29,638,958.39
						Ingresos Excedentes



LCP Servando Sánchez Carrizoza
Director de Administración y Finanzas

Lic. Jose Arturo Delgado Reza
Rector

¹ Incluye intereses que generan las cuentas bancarias de los entes públicos en depósitos a plazo y en cuentas de ahorro de San Luis Potosí, S.L.P.

UNIVERSIDAD TECNOLÓGICA DE SAN LUIS RIO COLORADO
Estado Analítico de Ingresos Detallado – LDF
Del 01 de Enero al 31 de Marzo de 2022

ETCA-II-02

INFORME TRIMESTRAL: Primero

Concepto (c)	Ingreso					Diferencia (e)
	Estimado (d)	Ampliaciones/ (Reducciones)	Modificado	Devengado	Recaudado	
Ingresos de Libre Disposición						
A. Impuestos	-	-	-	-	-	-
B. Cuotas y Aportaciones de Seguridad Social	-	-	-	-	-	-
C. Contribuciones de Mejoras	-	-	-	-	-	-
D. Derechos	-	-	-	-	-	-
E. Productos	-	32,996.70	32,996.70	32,996.70	32,996.70	32,996.70
F. Aprovechamientos	-	-	-	-	-	-
G. Ingresos por Ventas de Bienes y Prestación de Servicios	-	-	-	-	-	-
H. Participaciones	3,695,930.00	-	3,695,930.00	1,298,130.02	1,298,130.02	2,397,799.98
(H=h1+h2+h3+h4+h5+h6+h7+h8+h9+h10+h11)						
h1) Fondo General de Participaciones	-	-	-	-	-	-
h2) Fondo de Fomento Municipal	-	-	-	-	-	-
h3) Fondo de Fiscalización y Recaudación	-	-	-	-	-	-
h4) Fondo de Compensación	-	-	-	-	-	-
h5) Fondo de Extracción de Hidrocarburos	-	-	-	-	-	-
h6) Impuesto Especial Sobre Producción y Servicios	-	-	-	-	-	-
h7) 0.136% de la Recaudación Federal Participable	-	-	-	-	-	-
h8) 3.17% Sobre Extracción de Petróleo	-	-	-	-	-	-
h9) Gasolinas y Diésel	-	-	-	-	-	-
h10) Fondo del Impuesto Sobre la Renta	-	-	-	-	-	-
h11) Fondo de Estabilización de los Ingresos de las Entidades Federativas	-	-	-	-	-	-
I. Incentivos Derivados de la Colaboración Fiscal (I=i1+i2+i3+i4+i5)	-	-	-	-	-	-
i1) Tenencia o Uso de Vehículos	-	-	-	-	-	-
i2) Fondo de Compensación ISAN	-	-	-	-	-	-
i3) Impuesto Sobre Automóviles Nuevos	-	-	-	-	-	-

Concepto (c)	Ingreso					Diferencia (e)
	Estimado (d)	Ampliaciones/ (Reducciones)	Modificado	Devengado	Recaudado	
i4) Fondo de Compensación de Repesos-Intermedios	-	-	-	-	-	-
i5) Otros Incentivos Económicos	-	-	-	-	-	-
J. Transferencias y Asignaciones	-	-	-	-	-	-
K. Convenios	-	-	-	-	-	-
k1) Otros Convenios y Subsidios	-	-	-	-	-	-
L. Otros Ingresos de Libre Disposición (L=(1+i2)	-	-	-	-	-	-
l1) Participaciones en Ingresos Locales	-	-	-	-	-	-
l2) Otros Ingresos de Libre Disposición	-	-	-	-	-	-
L. Total de Ingresos de Libre Disposición ((=A+B+C+D+E+F+G+H+I+J+K+L)	3,695,930.00	32,996.70	3,728,926.70	1,331,126.72	1,331,126.72	2,364,803.28
Ingresos Excedentes de Ingresos de Libre Disposición						
Transferencias Federales Etiquetadas						
A. Aportaciones (A=a1+a2+a3+a4+a5+a6+a7+a8)	18,124,591.00	600,216.84	18,724,807.84	3,744,442.00	3,744,442.00	14,380,149.00
a1) Fondo de Aportaciones para la Nómina Educativa y Gasto Operativo	18,124,591.00	600,216.84	18,724,807.84	3,744,442.00	3,744,442.00	14,380,149.00
a2) Fondo de Aportaciones para los Servicios de Salud	-	-	-	-	-	-
a3) Fondo de Aportaciones para la Infraestructura Social	-	-	-	-	-	-
a4) Fondo de Aportaciones para el Fortalecimiento de los Municipios y de las Demarcaciones Territoriales del Distrito Federal	-	-	-	-	-	-
a5) Fondo de Aportaciones Múltiples	-	-	-	-	-	-
a6) Fondo de Aportaciones para la Educación Tecnológica y de Adultos	-	-	-	-	-	-
a7) Fondo de Aportaciones para la Seguridad Pública de los Estados y del Distrito Federal	-	-	-	-	-	-
a8) Fondo de Aportaciones para el Fortalecimiento de las Entidades Federativas	-	-	-	-	-	-
B. Convenios (B=b1+b2+b3+b4)	-	-	-	-	-	-
b1) Convenios de Protección Social en Salud	-	-	-	-	-	-
b2) Convenios de Descentralización	-	-	-	-	-	-
b3) Convenios de Reasignación	-	-	-	-	-	-
b4) Otros Convenios y Subsidios	-	-	-	-	-	-
C. Fondos Distintos de Aportaciones (C=c1+c2)	-	-	-	-	-	-
c1) Fondo para Entidades Federativas y Municipios Productores de Hidrocarburos	-	-	-	-	-	-

Concepto (c)	Ingreso					Diferencia (e)
	Estimado (d)	Ampliaciones/ (Reducciones)	Modificado	Devengado	Recaudado	
c2) Fondo Mínero	17,723,566.00	1,250,000.00	18,973,566.00	4,829,559.89	4,829,559.89	12,894,006.11
D. Transferencias, Asignaciones, Subsidios y Subvenciones, y Pensiones y Jubilaciones	-	-	-	-	-	-
E. Otras Transferencias Federales Etiquetadas	35,848,157.00	1,850,216.84	37,698,373.84	8,574,001.89	8,574,001.89	27,274,155.11
III. Total de Transferencias Federales Etiquetadas (II = A + B + C + D + E)						
III. Ingresos Derivados de Financiamientos (III = A)						
A. Ingresos Derivados de Financiamientos						
IV. Total de Ingresos (IV = I + II + III)	39,544,087.00	1,883,213.54	41,427,300.54	9,905,128.61	9,905,128.61	29,638,958.39
Datos Informativos						
1. Ingresos Derivados de Financiamientos con Fuente de Pago de Ingresos de Libre Disposición						
2. Ingresos Derivados de Financiamientos con Fuente de Pago de Transferencias Federales Etiquetadas						
3. Ingresos Derivados de Financiamientos (3 = 1 + 2)						

Lic. Jose Arturo Delgado Reza
Rector

LCP Servando Sanchez Carrizoza
Director de Administracion y Finanzas



UNIVERSIDAD TECNOLÓGICA DE SAN LUIS RIO COLORADO
 Conciliación entre los Ingresos Presupuestarios y Contables
 Al 31 de Marzo de 2022

ETCA-II-03


INFORME TRIMESTRAL: Primero

1. Total de Ingresos Presupuestarios		9,905,128.61
2. Mas Ingresos contables No Presupuestarios		0.00
Ingresos Financieros		
Incremento por Variación de Inventarios		
Disminución del Exceso de Estimaciones por Pérdida o Deterioro u Obsolescencia		
Disminución del Exceso de Provisiones		
Otros Ingresos y Beneficios Varios		
Otros Ingresos Contables No Presupuestarios		
3. Menos Ingresos Presupuestarios No Contables		0.00
Aprovechamientos Patrimoniales		
Ingresos Derivados de Financiamientos		
Otros Ingresos Presupuestarios No Contables		
4. Total de Ingresos Contables (4= 1 + 2 - 3)		9,905,128.61

1. Se deberán incluir los Ingresos Contables No Presupuestarios que no se regularizaron presupuestariamente durante el ejercicio
2. Los Ingresos Financieros y otros ingresos se regularizarán presupuestariamente de acuerdo a la legislación aplicable


 Lic. Jose Arturo Delgado Reza
 Rector




 LCP Servando Sanchez Carrizoza
 Director de Administración y Finanzas

UNIVERSIDAD TECNOLÓGICA DE SAN LUIS RIO COLORADO
Estado Analítico del Ejercicio Presupuesto de Egresos
Clasificación por Objeto del Gasto (Capítulo y Concepto)
Del 01 de Enero al 31 de Marzo de 2022

ETCA-II-04

INFORME TRIMESTRAL : Primero

Ejercicio del Presupuesto por Capítulo del Gasto	Egresos	Ampliaciones/ (Reducciones)	Egresos	Egresos	Egresos Pagado	Subejercicio (6 = 3 - 4)
	Aprobado Anual (1)	(2)	Modificado Anual (3=1+2)	Devengado Acumulado (4)	Acumulado (5)	
Servicios Personales	30,416,786	441,043	30,857,829	7,192,979	7,192,979	23,664,850
Remuneraciones al Personal de Carácter Permanente	20,673,506	-1,082,176	19,591,330	3,303,873	3,303,873	16,287,456
Remuneraciones al Personal de Carácter Transitorio	4,000,000		4,000,000	2,460,748	2,460,748	1,539,252
Remuneraciones Adicionales y Especiales	2,700,000	116,542	2,816,542	116,542	116,542	2,700,000
Seguridad Social	1,500,000		1,500,000	269,115	269,115	1,230,885
Otras Prestaciones Sociales y Económicas	1,510,000	1,406,677	2,916,677	1,042,701	1,042,701	1,873,977
Previsiones			0		0	0
Pago de Estímulos a Servidores Públicos	33,280		33,280	0	0	33,280
Materiales y Suministros	1,491,220	46,822	1,538,042	278,156	278,156	1,259,886
Materiales de Administración, Emisión de Documentos y Artículos Oficiales	408,846	44,224	453,070	79,373	79,373	373,697
Alimentos y Utensilios	132,374		132,374	18,426	18,426	113,948
Materias Primas y Materiales de Producción y Comercialización			0		0	0
Materiales y Artículos de Construcción y de Reparación	60,000		60,000	13,044	13,044	46,956
Productos Químicos, Farmacéuticos y de Laboratorio	40,000	2,598	42,598	986	986	41,612
Combustibles, Lubricantes y Aditivos	450,000		450,000	79,676	79,676	370,324
Vestuario, Blancos, Prendas de Protección y Artículos Deportivos	120,000		120,000	14,823	14,823	105,177
Materiales y Suministros Para Seguridad			0		0	0
Herramientas, Refacciones y Accesorios Menores	280,000		280,000	71,828	71,828	208,172
Servicios Generales	7,636,081	1,362,352	8,998,433	1,174,748	1,174,748	7,823,685
Servicios Básicos	1,913,661	112,352	2,026,013	310,602	310,602	1,715,411
Servicios de Arrendamiento	468,000		468,000	0	0	468,000
Servicios Profesionales, Científicos, Técnicos y Otros Servicios	1,943,423		1,943,423	287,346	287,346	1,656,077
Servicios Financieros, Bancarios y Comerciales	466,536		466,536	60,198	60,198	406,338
Servicios de Instalación, Reparación, Mantenimiento y Conservación	1,205,997	1,250,000	2,455,997	327,936	327,936	2,128,061
Servicios de Comunicación Social y Publicidad.	50,000		50,000	0	0	50,000
Servicios de Traslado y Viáticos	755,000		755,000	83,332	83,332	671,668
Servicios Oficiales	220,000		220,000	8,154	8,154	211,846
Otros Servicios Generales	613,464		613,464	97,180	97,180	516,284
Transferencias, Asignaciones, Subsidios y Otras Ayudas	0	0	0	0	0	0
Transferencias Internas y Asignaciones al Sector Público			0			0
Transferencias al Resto del Sector Público			0			0
Subsidios y Subvenciones			0			0
Ayudas Sociales			0			0
Pensiones y Jubilaciones			0			0
Transferencias a Fideicomisos, Mandatos y Otros Análogos			0			0
Transferencias a la Seguridad Social			0			0
Donativos			0			0
Transferencias al Exterior			0			0
Bienes Muebles, Inmuebles e Intangibles	0	0	0	0	0	0
Mobiliario y Equipo de Administración	0		0			0
Mobiliario y Equipo Educativo y Recreativo			0			0
Equipo e Instrumental Médico y de Laboratorio			0			0
Vehículos y Equipo de Transporte			0			0
Equipo de Defensa y Seguridad			0			0
Maquinaria, Otros Equipos y Herramientas			0			0
Activos Biológicos			0			0
Bienes Inmuebles			0			0
Activos Intangibles			0			0
Inversión Pública	0	0	0	0	0	0
Obra Pública en Bienes de Dominio Público			0			0
Obra Pública en Bienes Propios			0			0
Proyectos Productivos y Acciones de Fomento			0			0
Inversiones Financieras y Otras Provisiones	0	0	0	0	0	0
Inversiones Para el Fomento de Actividades Productivas.			0			0
Acciones y Participaciones de Capital			0			0


Ejercicio del Presupuesto por Capítulo del Gasto	Egresos Aprobado Anual (1)	Ampliaciones/ (Reducciones) (2)	Egresos Modificado Anual (3=1+2)	Egresos Devengado Acumulado (4)	Egresos Pagado Acumulado (5)	Subejercicio (6 = 3 - 4)
Compra de Títulos y Valores			0			0
Concesión de Préstamos			0			0
Inversiones en Fideicomisos, Mandatos y Otros Análogos			0			0
Otras Inversiones Financieras			0			0
Provisiones para Contingencias y Otras Erogaciones Especiales			0			0
Participaciones y Aportaciones	0	0	0	0	0	0
Participaciones			0			0
Aportaciones			0			0
Convenios			0			0
Deuda Pública	0	0	0	0	0	0
Amortización de la Deuda Pública			0			0
Intereses de la Deuda Pública			0			0
Comisiones de la Deuda Pública			0			0
Gastos de la Deuda Pública			0			0
Costo por Coberturas			0			0
Apoyos Financieros			0			0
Adeudos de Ejercicios Fiscales Anteriores (Adefas)			0			0
Total del Gasto	39,544,087	1,850,217	41,394,304	8,645,883	8,645,883	32,748,421



Lic. Jose Arturo Delgado Reza
Rector



LCP Servando Sanchez Carrizoza
Director de Administración y Finanzas



UNIVERSIDAD TECNOLÓGICA DE SAN LUIS RIO COLORADO

ETCA-II-05

Estado Analítico del Ejercicio del Presupuesto de Egresos Detallado - LDF

Clasificación por Objeto del Gasto (Capítulo y Concepto)

Del 01 de Enero al 31 de Marzo de 2022

(PESOS)

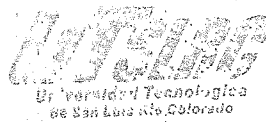
INFORME TRIMESTRAL: Primero

Concepto (c)	Egresos					Subejercicio (a)
	Aprobado (d)	Ampliaciones/ (Reducciones)	Modificado	Devengado	Pagado	
I. Gasto No Etiquetado (I=A+B+C+D+E+F+G+H+I)	39,544,087.00	1,850,216.84	41,394,303.84	8,645,882.78	8,645,882.78	32,748,421.06
A. Servicios Personales (A=a1+a2+a3+a4+a5+a6+a7)	30,416,786.00	441,043.00	30,857,829.00	7,192,878.64	7,192,878.64	23,664,850.36
a1) Remuneraciones al Personal de Carácter Permanente	20,873,506.00	1,082,176.06	19,591,329.94	3,303,873.49	3,303,873.49	16,287,456.45
a2) Remuneraciones al Personal de Carácter Transitorio	4,000,000.00	-	4,000,000.00	2,460,747.57	2,460,747.57	1,539,252.43
a3) Remuneraciones Adicionales y Especiales	2,700,000.00	116,541.84	2,816,541.84	116,541.84	116,541.84	2,700,000.00
a4) Seguridad Social	1,500,000.00	-	1,500,000.00	269,115.10	269,115.10	1,230,884.90
a5) Otras Prestaciones Sociales y Económicas	1,510,000.00	1,406,677.22	2,916,677.22	1,042,700.64	1,042,700.64	1,873,976.58
a6) Previsiones	-	-	-	-	-	-
a7) Pago de Estímulos a Servidores Públicos	33,280.00	-	33,280.00	-	-	33,280.00
B. Materiales y Suministros (B=b1+b2+b3+b4+b5+b6+b7+b8+b9)	1,491,220.00	46,821.84	1,538,041.84	278,156.15	278,156.15	1,259,885.69
b1) Materiales de Administración, Emisión de Documentos y Artículos Oficiales	408,848.00	44,224.00	453,072.00	79,373.32	79,373.32	373,698.68
b2) Alimentos y Utensilios	132,374.00	-	132,374.00	18,426.09	18,426.09	113,947.91
b3) Materias Primas y Materiales de Producción y Comercialización	-	-	-	-	-	-
b4) Materiales y Artículos de Construcción y de Reparación	60,000.00	-	60,000.00	13,043.58	13,043.58	46,956.42
b5) Productos Químicos, Farmacéuticos y de Laboratorio	40,000.00	2,597.84	42,597.84	986.18	986.18	41,611.66
b6) Combustibles, Lubricantes y Aditivos	450,000.00	-	450,000.00	79,675.73	79,675.73	370,324.27
b7) Vestuario, Blancos, Prendas de Protección y Artículos Deportivos	120,000.00	-	120,000.00	14,823.00	14,823.00	105,177.00
b8) Materiales y Suministros Para Seguridad	-	-	-	-	-	-
b9) Herramientas, Relaciones y Accesorios Menores	280,000.00	-	280,000.00	71,828.25	71,828.25	208,171.75
C. Servicios Generales (C=c1+c2+c3+c4+c5+c6+c7+c8+c9)	7,636,081.00	1,362,352.00	8,998,433.00	1,174,747.99	1,174,747.99	7,823,685.01
c1) Servicios Básicos	1,913,661.00	112,352.00	2,026,013.00	310,601.90	310,601.90	1,715,411.10
c2) Servicios de Arrendamiento	468,000.00	-	468,000.00	-	-	468,000.00
c3) Servicios Profesionales, Científicos, Técnicos y Otros Servicios	1,943,423.00	-	1,943,423.00	287,346.02	287,346.02	1,656,076.98
c4) Servicios Financieros, Bancarios y Comerciales	466,536.00	-	466,536.00	60,197.80	60,197.80	406,338.20
c5) Servicios de Instalación, Reparación, Mantenimiento y Conservación	1,205,997.00	1,250,000.00	2,455,997.00	327,935.84	327,935.84	2,128,061.16
c6) Servicios de Comunicación Social y Publicidad	50,000.00	-	50,000.00	-	-	50,000.00
c7) Servicios de Traslado y Viajes	755,000.00	-	755,000.00	83,332.41	83,332.41	671,667.59
c8) Servicios Oficiales	220,000.00	-	220,000.00	8,154.02	8,154.02	211,845.98
c9) Otros Servicios Generales	613,464.00	-	613,464.00	97,180.00	97,180.00	516,284.00
D. Transferencias, Asignaciones, Subsidios y Otras Ayudas (D=d1+d2+d3+d4+d5+d6+d7+d8+d9)	-	-	-	-	-	-
d1) Transferencias Internas y Asignaciones al Sector Público	-	-	-	-	-	-
d2) Transferencias al Resto del Sector Público	-	-	-	-	-	-
d3) Subsidios y Subvenciones	-	-	-	-	-	-
d4) Ayudas Sociales	-	-	-	-	-	-
d5) Pensiones y Jubilaciones	-	-	-	-	-	-
d6) Transferencias a Fideicomisos, Mandatos y Otros Análogos	-	-	-	-	-	-
d7) Transferencias a la Seguridad Social	-	-	-	-	-	-
d8) Donativos	-	-	-	-	-	-
d9) Transferencias al Exterior	-	-	-	-	-	-
E. Bienes Muebles, Inmuebles e Intangibles (E=e1+e2+e3+e4+e5+e6+e7+e8+e9)	-	-	-	-	-	-
e1) Mobiliario y Equipo de Administración	-	-	-	-	-	-
e2) Mobiliario y Equipo Educativo y Recreativo	-	-	-	-	-	-
e3) Equipo e Instrumental Médico y de Laboratorio	-	-	-	-	-	-
e4) Vehículos y Equipo de Transporte	-	-	-	-	-	-
e5) Equipo de Defensa y Seguridad	-	-	-	-	-	-
e6) Maquinaria, Otros Equipos y Herramientas	-	-	-	-	-	-
e7) Activos Biológicos	-	-	-	-	-	-
e8) Bienes Inmuebles	-	-	-	-	-	-
e9) Activos Intangibles	-	-	-	-	-	-
F. Inversión Pública (F=f1+f2+f3)	-	-	-	-	-	-
f1) Obra Pública en Bienes de Dominio Público	-	-	-	-	-	-
f2) Obra Pública en Bienes Propios	-	-	-	-	-	-
f3) Proyectos Productivos y Acciones de Fomento	-	-	-	-	-	-
G. Inversiones Financieras y Otras Provisiones (G=g1+g2+g3+g4+g5+g6+g7)	-	-	-	-	-	-
g1) Inversiones Para el Fomento de Actividades Productivas	-	-	-	-	-	-
g2) Acciones y Participaciones de Capital	-	-	-	-	-	-
g3) Compra de Títulos y Valores	-	-	-	-	-	-
g4) Concesión de Préstamos	-	-	-	-	-	-
g5) Inversiones en Fideicomisos, Mandatos y Otros Análogos	-	-	-	-	-	-
Fidelcomiso de Desastres Naturales (Informativo)	-	-	-	-	-	-
g6) Otras Inversiones Financieras	-	-	-	-	-	-
g7) Provisiones para Contingencias y Otras Erogaciones Especiales	-	-	-	-	-	-
H. Participaciones y Aportaciones (H=h1+h2+h3)	-	-	-	-	-	-
h1) Participaciones	-	-	-	-	-	-

Concepto (c)	Egresos					Subejercicio (e)
	Aprobado (d)	Ampliaciones/ (Reducciones)	Modificado	Devengado	Pagado	
h2) Aportaciones	-	-	-	-	-	-
h3) Convenios	-	-	-	-	-	-
I. Deuda Pública (I=I1+I2+I3+I4+I5+I6+I7)	-	-	-	-	-	-
1) Amortización de la Deuda Pública	-	-	-	-	-	-
2) Intereses de la Deuda Pública	-	-	-	-	-	-
3) Comisiones de la Deuda Pública	-	-	-	-	-	-
4) Gastos de la Deuda Pública	-	-	-	-	-	-
5) Costo por Coberturas	-	-	-	-	-	-
6) Apoyos Financieros	-	-	-	-	-	-
7) Adeudos de Ejercicios Fiscales Anteriores (ADEFAS)	-	-	-	-	-	-
II. Gasto Etiquetado (II=A+B+C+D+E+F+G+H+I)	-	-	-	-	-	-
A. Servicios Personales (A=a1+a2+a3+a4+a5+a6+a7)	-	-	-	-	-	-
a1) Remuneraciones al Personal de Carácter Permanente	-	-	-	-	-	-
a2) Remuneraciones al Personal de Carácter Transitorio	-	-	-	-	-	-
a3) Remuneraciones Adicionales y Especiales	-	-	-	-	-	-
a4) Seguridad Social	-	-	-	-	-	-
a5) Otras Prestaciones Sociales y Económicas	-	-	-	-	-	-
a6) Provisiones	-	-	-	-	-	-
a7) Pago de Estímulos a Servidores Públicos	-	-	-	-	-	-
B. Materiales y Suministros (B=b1+b2+b3+b4+b5+b6+b7+b8+b9)	-	-	-	-	-	-
b1) Materiales de Administración, Emisión de Documentos y Artículos Oficiales	-	-	-	-	-	-
b2) Alimentos y Utensilios	-	-	-	-	-	-
b3) Materias Primas y Materiales de Producción y Comercialización	-	-	-	-	-	-
b4) Materiales y Artículos de Construcción y de Reparación	-	-	-	-	-	-
b5) Productos Químicos, Farmacéuticos y de Laboratorio	-	-	-	-	-	-
b6) Combustibles, Lubricantes y Aditivos	-	-	-	-	-	-
b7) Vestuario, Blancos, Prendas de Protección y Artículos Deportivos	-	-	-	-	-	-
b8) Materiales y Suministros Para Seguridad	-	-	-	-	-	-
b9) Herramientas, Refacciones y Accesorios Menores	-	-	-	-	-	-
C. Servicios Generales (C=c1+c2+c3+c4+c5+c6+c7+c8+c9)	-	-	-	-	-	-
c1) Servicios Básicos	-	-	-	-	-	-
c2) Servicios de Arrendamiento	-	-	-	-	-	-
c3) Servicios Profesionales, Científicos, Técnicos y Otros Servicios	-	-	-	-	-	-
c4) Servicios Financieros, Bancarios y Comerciales	-	-	-	-	-	-
c5) Servicios de Instalación, Reparación, Mantenimiento y Conservación	-	-	-	-	-	-
c6) Servicios de Comunicación Social y Publicidad	-	-	-	-	-	-
c7) Servicios de Traslado y Viáticos	-	-	-	-	-	-
c8) Servicios Oficiales	-	-	-	-	-	-
c9) Otros Servicios Generales	-	-	-	-	-	-
D. Transferencias, Asignaciones, Subsidios y Otras Ayudas (D=d1+d2+d3+d4+d5+d6+d7+d8+d9)	-	-	-	-	-	-
d1) Transferencias Internas y Asignaciones al Sector Público	-	-	-	-	-	-
d2) Transferencias al Resto del Sector Público	-	-	-	-	-	-
d3) Subsidios y Subvenciones	-	-	-	-	-	-
d4) Ayudas Sociales	-	-	-	-	-	-
d5) Pensiones y Jubilaciones	-	-	-	-	-	-
d6) Transferencias a Fideicomisos, Mandatos y Otros Análogos	-	-	-	-	-	-
d7) Transferencias a la Seguridad Social	-	-	-	-	-	-
d8) Donativos	-	-	-	-	-	-
d9) Transferencias al Exterior	-	-	-	-	-	-
E. Bienes Muebles, Inmuebles e Intangibles (E=e1+e2+e3+e4+e5+e6+e7+e8+e9)	-	-	-	-	-	-
e1) Mobiliario y Equipo de Administración	-	-	-	-	-	-
e2) Mobiliario y Equipo Educativo y Recreativo	-	-	-	-	-	-
e3) Equipo e Instrumental Médico y de Laboratorio	-	-	-	-	-	-
e4) Vehículos y Equipo de Transporte	-	-	-	-	-	-
e5) Equipo de Defensa y Seguridad	-	-	-	-	-	-
e6) Maquinaria, Otros Equipos y Herramientas	-	-	-	-	-	-
e7) Activos Biotológicos	-	-	-	-	-	-
e8) Bienes Inmuebles	-	-	-	-	-	-
e9) Activos Intangibles	-	-	-	-	-	-
F. Inversión Pública (F=f1+f2+f3)	-	-	-	-	-	-
f1) Obra Pública en Bienes de Dominio Público	-	-	-	-	-	-
f2) Obra Pública en Bienes Propios	-	-	-	-	-	-
f3) Proyectos Productivos y Acciones de Fomento	-	-	-	-	-	-
G. Inversiones Financieras y Otras Provisiones (G=g1+g2+g3+g4+g5+g6+g7)	-	-	-	-	-	-
g1) Inversiones Para el Fomento de Actividades Productivas	-	-	-	-	-	-
g2) Acciones y Participaciones de Capital	-	-	-	-	-	-
g3) Compra de Títulos y Valores	-	-	-	-	-	-
g4) Concesión de Préstamos	-	-	-	-	-	-
g5) Inversiones en Fideicomisos, Mandatos y Otros Análogos	-	-	-	-	-	-
Fideicomiso de Desastres Naturales (Informativo)	-	-	-	-	-	-

Concepto (c)	Egresos					Subejercicio (e)
	Aprobado (d)	Ampliaciones/ (Reducciones)	Modificado	Devengado	Pagado	
g6) Otras Inversiones Financieras						-
g7) Provisiones para Contingencias y Otras Erogaciones Especiales						-
H. Participaciones y Aportaciones (H=h1+h2+h3)						-
h1) Participaciones						-
h2) Aportaciones						-
h3) Convenios						-
I. Deuda Pública (I=i1+i2+i3+i4+i5+i6+i7)						-
i1) Amortización de la Deuda Pública						-
i2) Intereses de la Deuda Pública						-
i3) Comisiones de la Deuda Pública						-
i4) Gastos de la Deuda Pública						-
i5) Costo por Coberturas						-
i6) Apoyos Financieros						-
i7) Adeudos de Ejercicios Fiscales Anteriores (ADEFAS)						-
III. Total de Egresos (III = I + II)	39,544,087.00	1,850,216.84	41,394,303.84	8,645,882.78	8,645,882.78	32,748,421.06

A. Delgado
 Lic. Jose Arturo Delgado Reza
 Rector



LCP Servando Sanchez Carrizoza
 Director de Administracion y Finanzas

UNIVERSIDAD TECNOLÓGICA DE SAN LUIS RIO COLORADO

ETCA-II-06

Estado Analítico del Ejercicio Presupuesto de Egresos

Clasificación Económica (por Tipo de Gasto)


Del 01 de Enero al 31 de Marzo de 2022

INFORME TRIMESTRAL: Primero

Concepto	Egresos Aprobado Anual (1)	Ampliaciones/ (Reducciones) (2)	Egresos Modificado Anual (3=1+2)	Egresos Devengado Acumulado (4)	Egresos Pagado Acumulado (5)	Subejercicio (6 = 3 - 4)
Gasto Corriente	39,544,087.00	1,850,216.84	41,394,303.84	8,645,882.78	8,645,882.78	32,748,421.06
Gasto de Capital	0.00	0.00	0.00	0.00	0.00	0.00
Amortización de la Deuda y Disminución de Pasivos			0.00			0.00
Pensiones y Jubilaciones			0.00			0.00
Participaciones			0.00			0.00
Total del Gasto	39,544,087.00	1,850,216.84	41,394,303.84	8,645,882.78	8,645,882.78	32,748,421.06



Lic. Jose Arturo Delgado Reza
Rector



LCP Servando Sanchez Carrizoza
Director de Administración y Finanzas



UNIVERSIDAD TECNOLÓGICA DE SAN LUIS RIO COLORADO
 Estado Analítico del Ejercicio Presupuesto de Egresos
 Clasificación Administrativa (Por Unidad Administrativa)
 Del 01 de Enero al 31 de Marzo de 2022

INFORME TRIMESTRAL: Primero

Clasificación Administrativa (Por Unidad Administrativa)	Egresos Aprobado Anual (1)	Ampliaciones/ Reducciones (2)	Egresos Modificado Anual (3=1+2)	Egresos Devengado Acumulado (4)	Egresos Pagado Acumulado (5)	Subejercicio (6=5-4)
RECTORIA	39,544,087.00	1,850,216.84	41,394,303.84	8,645,882.78	8,645,882.78	32,748,421.06
Unidad Administrativa 2	0.00		0.00			0.00
Unidad Administrativa 3			0.00			0.00
Unidad Administrativa 4			0.00			0.00
Unidad Administrativa 5			0.00			0.00
Unidad Administrativa 6			0.00			0.00
Unidad Administrativa 7			0.00			0.00
Unidad Administrativa 8			0.00			0.00
Unidad Administrativa 9			0.00			0.00
Total del Gasto	39,544,087.00	1,850,216.84	41,394,303.84	8,645,882.78	8,645,882.78	32,748,421.06

AD

Lic. Jose Arturo Delgado Reza
 Rector



LCP Servando Sanchez Carrizoza
 Director de Administracion y Finanzas

UNIVERSIDAD TECNOLÓGICA DE SAN LUIS RIO COLORADO

ETCA-II-08

Estado Analítico del Ejercicio del Presupuesto de Egresos Detallado - LDF

Clasificación Administrativa

Del 01 de Enero al 31 de Marzo de 2022.

INFORME TRIMESTRAL: Primero

(PESOS)

Concepto (c)	Egresos					
	Aprobado (d)	Ampliaciones/ (Reducciones)	Modificado	Devengado	Pagado	Subejercicio (e)
I. Gasto No Etiquetado (I=A+B+C+D+E+F+G+H)	39,544,087.00	1,850,216.84	41,394,303.84	8,645,882.78	8,645,882.78	32,748,421.06
A. RECTORIA	39,544,087.00	1,850,216.84	41,394,303.84	8,645,882.78	8,645,882.78	32,748,421.06
B. Dependencia o Unidad Administrativa 2						
C. Dependencia o Unidad Administrativa 3						
D. Dependencia o Unidad Administrativa 4						
E. Dependencia o Unidad Administrativa 5						
F. Dependencia o Unidad Administrativa 6						
G. Dependencia o Unidad Administrativa 7						
H. Dependencia o Unidad Administrativa xx						
II. Gasto Etiquetado (II=A+B+C+D+E+F+G+H)						
A. Dependencia o Unidad Administrativa 1						
B. Dependencia o Unidad Administrativa 2						
C. Dependencia o Unidad Administrativa 3						
D. Dependencia o Unidad Administrativa 4						
E. Dependencia o Unidad Administrativa 5						
F. Dependencia o Unidad Administrativa 6						
G. Dependencia o Unidad Administrativa 7						
H. Dependencia o Unidad Administrativa xx						
III. Total de Egresos (III = I + II)	39,544,087.00	1,850,216.84	41,394,303.84	8,645,882.78	8,645,882.78	32,748,421.06

AD 2022-00

Lic. Jose Arturo Delgado Reza
Rector

LCP Servando Sanchez Carrizoza
Director de Administración y Finanzas



UNIVERSIDAD TECNOLÓGICA DE SAN LUIS RIO COLORADO

ETCA-II-09

Estado Analítico del Ejercicio Presupuesto de Egresos

Clasificación Administrativa (Por Poderes)

Del 01 de Enero al 31 de Marzo de 2022

INFORME TRIMESTRAL: Primero

Clasificación Administrativa (Por Poderes)	Egresos Aprobado Anual (1)	Ampliaciones/ (Reducciones) (2)	Egresos Modificado Anual (3=1+2)	Egresos Devengado Acumulado (4)	Egresos Pagado Acumulado (5)	Subejercicio (6 = 3 - 4)
Poder Ejecutivo	39,544,087.00	1,850,216.84	41,394,303.84	8,645,882.78	8,645,882.78	32,748,421.06
Poder Legislativo			0.00			0.00
Poder Judicial			0.00			0.00
Órganos Autónomos			0.00			0.00
Total del Gasto	39,544,087.00	1,850,216.84	41,394,303.84	8,645,882.78	8,645,882.78	32,748,421.06

AD

Lic. Jose Arturo Delgado Reza
Rector



LCP Servando Sanchez Carrizoza
Director de Administracion y Finanzas

UNIVERSIDAD TECNOLÓGICA DE SAN LUIS RIO COLORADO

ETCA-II-10

Estado Analítico del Ejercicio Presupuesto de Egresos
Clasificación Administrativa (Por Tipo de Organismos o Entidad Paraestatal)

Del 01 de Enero al 31 de Marzo de 2022


INFORME TRIMESTRAL: Primero

Concepto	Egresos Aprobado Anual (1)	Ampliaciones/ (Reducciones) (2)	Egresos Modificado Anual (3=1+2)	Egresos Devengado Acumulado (4)	Egresos Pagado Acumulado (5)	Subejercicio (6 = 3 - 4)
Entidades Paraestatales y Fideicomisos No Empresariales y No Financieros	39,544,087.00	1,850,216.84	41,394,303.84	8,645,882.78	8,645,882.78	32,748,421.06
Instituciones Públicas de la Seguridad Social			0.00			0.00
Entidades Paraestatales Empresariales No Financieras con Participación Estatal Mayoritaria			0.00			0.00
Fideicomisos Empresariales No Financieros con Participación Estatal Mayoritaria			0.00			0.00
Entidades Paraestatales Empresariales Financieras Monetarias con Participación Estatal Mayoritaria			0.00			0.00
Entidades Paraestatales Empresariales Financieras No Monetarias con Participación Estatal Mayoritaria			0.00			0.00
Fideicomisos Financieros Públicos con Participación Estatal Mayoritaria			0.00			0.00
Total del Gasto	39,544,087.00	1,850,216.84	41,394,303.84	8,645,882.78	8,645,882.78	32,748,421.06

AD Delgado

Lic. Jose Arturo Delgado Reza
Rector

LCP Servando Sanchez Carrizoza
Director de Administración y Finanzas



UNIVERSIDAD TECNOLÓGICA DE SAN LUIS RIO COLORADO
 Estado Analítico del Ejercicio Presupuesto de Egresos
 Clasificación Funcional (Finalidad y Función)
 Del 01 de Enero al 31 de Marzo de 2022

ETCA-II-11

INFORME TRIMESTRAL: Primero

Concepto	Egresos Aprobado Anual (1)	Ampliaciones/ (Reducciones) (2)	Egresos Modificado Anual (3=1+2)	Egresos Devengado Acumulado (4)	Egresos Pagado Acumulado (5)	Subejercicio (6 = 3 - 4)
Gobierno	0.00	0.00	0.00	0.00	0.00	0.00
Legislación			0.00			0.00
Justicia			0.00			0.00
Coordinación de la Política de Gobierno			0.00			0.00
Relaciones Exteriores			0.00			0.00
Asuntos Financieros y Hacendarios			0.00			0.00
Seguridad Nacional			0.00			0.00
Asuntos de Orden Público y Seguridad Interior			0.00			0.00
Otros Servicios Generales			0.00			0.00
Desarrollo Social	39,544,087.00	1,850,216.84	41,394,303.84	8,645,882.78	8,645,882.78	32,748,421.06
Protección Ambiental			0.00			0.00
Viviendas y Servicios a la Comunidad			0.00			0.00
Salud			0.00			0.00
Recreación, Cultura y Otras Manifestaciones Sociales			0.00			0.00
Educación	39,544,087.00	1,850,216.84	41,394,303.84	8,645,882.78	8,645,882.78	32,748,421.06
Protección Social			0.00			0.00
Otros Asuntos Sociales			0.00			0.00
Desarrollo Económico	0.00	0.00	0.00	0.00	0.00	0.00
Asuntos Económicos, Comerciales y Laborales en General			0.00			0.00
Agropecuaria, Silvicultura, Pesca y Caza			0.00			0.00
Combustibles y Energía			0.00			0.00
Minería, Manufacturas y Construcción			0.00			0.00
Transporte			0.00			0.00
Comunicaciones			0.00			0.00
Turismo			0.00			0.00
Ciencia, Tecnología e Innovación			0.00			0.00
Otras Industrias y Otros Asuntos Económicos			0.00			0.00
Otras No Clasificadas en funciones anteriores	0.00	0.00	0.00	0.00	0.00	0.00
Transacciones de la Deuda Pública / Costo financiero de la Deuda	0.00	0.00	0.00	0.00	0.00	0.00
Transferencias, Participaciones y Aportaciones entre Diferentes Niveles y Órdenes de gobierno			0.00			0.00
Saneamiento del Sistema Financiero			0.00			0.00
Adeudos de ejercicios Fiscales Anteriores			0.00			0.00
Total del Gasto	39,544,087.00	1,850,216.84	41,394,303.84	8,645,882.78	8,645,882.78	32,748,421.06

Lic. José Arturo Delgado Reza
Rector

LCP Servando Sanchez Carrizosa
Director de Administración y Finanzas



UNIVERSIDAD TECNOLÓGICA DE SAN LUIS RIO COLORADO

Estado Analítico del Ejercicio del Presupuesto de Egresos Detallado - LDF

Clasificación Funcional (Finalidad y Función)

Del 01 de Enero al 31 de Marzo de 2022

(PESOS)

ETCA-II-12

INFORME TRIMESTRAL: Primero

Concepto (c)	Egresos					Subejercicio (e)
	Aprobado (d)	Ampliaciones/ (Reducciones)	Modificado	Devengado	Pagado	
I. Gasto No Etiquetado (I=A+B+C+D)	39,544,087.00	1,850,216.84	41,394,303.84	8,645,882.78	8,645,882.78	32,748,421.06
A. Gobierno (A=a1+a2+a3+a4+a5+a6+a7+a8)						
a1) Legislación						
a2) Justicia						
a3) Coordinación de la Política de Gobierno						
a4) Relaciones Exteriores						
a5) Asuntos Financieros y Hacendarios						
a6) Seguridad Nacional						
a7) Asuntos de Orden Público y de Seguridad Interior						
a8) Otros Servicios Generales						
3. Desarrollo Social (B=b1+b2+b3+b4+b5+b6+b7)	39,544,087.00	1,850,216.84	41,394,303.84	8,645,882.78	8,645,882.78	32,748,421.06
b1) Protección Ambiental						
b2) Vivienda y Servicios a la Comunidad						
b3) Salud						
b4) Recreación, Cultura y Otras Manifestaciones Sociales						
b5) Educación	39,544,087.00	1,850,216.84	41,394,303.84	8,645,882.78	8,645,882.78	32,748,421.06
b6) Protección Social						
b7) Otros Asuntos Sociales						
C. Desarrollo Económico (C=c1+c2+c3+c4+c5+c6+c7+c8+c9)						
c1) Asuntos Económicos, Comerciales y Laborales en General						
c2) Agropecuaria, Silvicultura, Pesca y Caza						
c3) Combustibles y Energía						
c4) Minería, Manufacturas y Construcción						

Concepto (c)	Egresos				Subejercicio (e)
	Aprobado (d)	Ampliaciones/ (Reducciones)	Modificado	Devengado	
c5) Transporte c6) Comunicaciones c7) Turismo c8) Ciencia, Tecnología e Innovación c9) Otras Industrias y Otros Asuntos Económicos D. Otras No Clasificadas en Funciones Anteriores (D=d1+d2+d3+d4) d1) Transacciones de la Deuda Pública / Costo Financiero de la Deuda d2) Transferencias, Participaciones y Aportaciones Entre Diferentes Niveles y Ordenes de Gobierno d3) saneamiento del Sistema Financiero d4) Adeudos de Ejercicios Fiscales Anteriores II. Gasto Etiquetado (I)=A+B+C+D A. Gobierno (A=a1+a2+a3+a4+a5+a6+a7+a8) a1) Legislación a2) Justicia a3) Coordinación de la Política de Gobierno a4) Relaciones Exteriores a5) Asuntos Financieros y Hacendarios a6) Seguridad Nacional a7) Asuntos de Orden Público y de Seguridad Interior a8) Otros Servicios Generales B. Desarrollo Social (B=b1+b2+b3+b4+b5+b6+b7) b1) Protección Ambiental b2) Vivienda y Servicios a la Comunidad b3) Salud b4) Recreación, Cultura y Otras Manifestaciones Sociales b5) Educación b6) Protección Social b7) Otros Asuntos Sociales C. Desarrollo Económico (C=c1+c2+c3+c4+c5+c6+c7+c8+c9) c1) Asuntos Económicos, Comerciales y Laborales en General c2) Agropecuaria, Silvicultura, Pesca y Caza					

Concepto (c)	Egresos				Subejercicio (e)
	Aprobado (d)	Ampliaciones/ (Reducciones)	Modificado	Devengado	
c3) Combustibles y Energía					
c4) Minería, Manufacturas y Construcción					
c5) Transporte					
c6) Comunicaciones					
c7) Turismo					
c8) Ciencia, Tecnología e Innovación					
c9) Otras Industrias y Otros Asuntos Económicos					
D. Otras No Clasificadas en Funciones Anteriores (D=d1+d2+d3+d4)					
d1) Transacciones de la Deuda Pública / Costo Financiero de la Deuda					
d2) Transferencias, Participaciones y Aportaciones Entre Diferentes Niveles y Ordenes de Gobierno					
d3) Saneamiento del Sistema Financiero					
d4) Adeudos de Ejercicios Fiscales Anteriores					
!!! Total de Egresos (III = I + II)	39,544,087.00	1,850,216.84	41,394,303.84	8,645,882.78	8,645,882.78
					32,748,421.06

Lic. Jose Arturo Delgado Reza
Rector

LCP Servando Sanchez Carrizoza
Director de Administracion y Finanzas



Ejercicio del Presupuesto por Partida / Descripción		Egresos Aprobado Anual (1)	Ampliaciones/ (Reducciones) (2)	Egresos Modificado Anual (3+1+2)	Egresos Devengado Acumulado (4)	Egresos Pagado Acumulado (5)	Subejercicio (6=3-4)	% Avance Anual (7=4/3)
1000	Servicios personales	30,416,786.00	441,043.00	30,857,829.00	7,192,978.64	7,192,978.64	23,664,850.36	23%
1100	Remuneraciones al personal de carácter permanente	20,673,506.00	(1,082,176.06)	19,591,329.94	3,303,873.49	3,303,873.49	16,287,456.45	17%
113	Sueldo base al personal permanente	20,673,506.00	(1,082,176.06)	19,591,329.94	3,303,873.49	3,303,873.49	16,287,456.45	17%
11301	Sueldos	18,673,506.00	(1,082,176.06)	17,591,329.94	3,145,883.98	3,145,883.98	14,445,445.96	16%
11308	Ayuda para despensa	2,000,000.00	-	2,000,000.00	157,989.51	157,989.51	1,842,010.49	8%
1200	Remuneraciones al personal de carácter transitorio	4,000,000.00	-	4,000,000.00	2,460,747.57	2,460,747.57	1,539,252.43	62%
122	Sueldos base al personal eventual	4,000,000.00	-	4,000,000.00	2,460,747.57	2,460,747.57	1,539,252.43	62%
12201	Sueldos base al personal eventual	4,000,000.00	-	4,000,000.00	2,460,747.57	2,460,747.57	1,539,252.43	62%
1300	Remuneraciones adicionales y especiales	2,700,000.00	116,541.84	2,816,541.84	116,541.84	116,541.84	2,700,000.00	4%
132	Primas de vacaciones, dominical y gratificación de fin de año	2,700,000.00	116,541.84	2,816,541.84	116,541.84	116,541.84	2,700,000.00	4%
13201	Prima vacacional	700,000.00	49,297.38	749,297.38	49,297.38	49,297.38	700,000.00	7%
13202	Gratificación por fin de año	2,000,000.00	67,244.46	2,067,244.46	67,244.46	67,244.46	2,000,000.00	3%
134	Compensaciones	-	-	-	-	-	-	-
13407	Compensaciones adicionales por servicios especiales	-	-	-	-	-	-	-
1400	Seguridad Social	1,500,000.00	-	1,500,000.00	269,115.10	269,115.10	1,230,884.90	18%
141	Aportaciones de seguridad social	1,500,000.00	-	1,500,000.00	269,115.10	269,115.10	1,230,884.90	18%
14106	Otras prestaciones de seguridad social	1,500,000.00	-	1,500,000.00	269,115.10	269,115.10	1,230,884.90	18%
1500	Otras prestaciones sociales y económicas	1,510,000.00	1,406,677.22	2,916,677.22	1,042,700.64	1,042,700.64	1,873,976.58	36%
152	Indemnizaciones	-	965,634.22	965,634.22	965,634.22	965,634.22	-	100%
15201	Indemnizaciones al personal	-	965,634.22	965,634.22	965,634.22	965,634.22	-	100%
154	Prestaciones contractuales	1,300,000.00	441,043.00	1,741,043.00	34,496.42	34,496.42	1,706,546.58	2%
15409	Bono para Despensa	1,000,000.00	441,043.00	1,441,043.00	-	-	1,441,043.00	0%
15429	Cuotas para material didáctico	300,000.00	-	300,000.00	34,496.42	34,496.42	265,503.58	11%
155	Apoyos a la Capacitación de los Servidores Públicos	-	-	-	-	-	-	-
15501	Apoyo a la Capacitación	-	-	-	-	-	-	-
159	Otras prestaciones sociales y económicas	210,000.00	-	210,000.00	42,570.00	42,570.00	167,430.00	20%
15901	Otras prestaciones	210,000.00	-	210,000.00	42,570.00	42,570.00	167,430.00	20%
1700	Pagos de Estímulos a Servidores Públicos	33,280.00	-	33,280.00	-	-	33,280.00	0%
171	Estímulos	33,280.00	-	33,280.00	-	-	33,280.00	0%
17102	Estímulo por Productividad y Eficiencia	33,280.00	-	33,280.00	-	-	33,280.00	0%
2000	Materiales y suministros	1,491,220.00	46,821.84	1,538,041.84	278,156.15	278,156.15	1,259,885.69	18%
2100	Materiales de administración	408,846.00	44,224.00	453,070.00	79,373.32	79,373.32	373,696.68	18%
211	Materiales, útiles y equipos menores de oficina	100,000.00	44,224.00	144,224.00	20,006.25	20,006.25	124,217.75	14%
21101	Materiales, útiles y equipos menores de oficina	100,000.00	44,224.00	144,224.00	20,006.25	20,006.25	124,217.75	14%
212	Materiales y útiles de impresión y reproducción	108,846.00	-	108,846.00	4,000.00	4,000.00	104,846.00	4%
21201	Materiales y útiles de impresión y reproducción	108,846.00	-	108,846.00	4,000.00	4,000.00	104,846.00	4%
213	Material estadístico y geográfico	-	-	-	-	-	-	-
21301	Material estadístico y geográfico	-	-	-	-	-	-	-
214	Materiales, útiles y equipos menores de tecnologías de la Información	-	-	-	-	-	-	-
21401	Materiales y útiles para el procesamiento de equipos y bienes informáticos	-	-	-	-	-	-	-
215	Material impreso e información digital	-	-	-	-	-	-	-
21501	Material para información	-	-	-	-	-	-	-
216	Material de limpieza	150,000.00	-	150,000.00	55,367.07	55,367.07	94,632.93	37%
21601	Material de limpieza	150,000.00	-	150,000.00	55,367.07	55,367.07	94,632.93	37%
217	Materiales y útiles de enseñanza	50,000.00	-	50,000.00	-	-	50,000.00	0%
21701	Materiales educativos	50,000.00	-	50,000.00	-	-	50,000.00	0%
218	Materiales para el registro de identificación de bienes y personas	-	-	-	-	-	-	-
21801	Placas, engomados calcomanías y hologramas	-	-	-	-	-	-	-
21802	Emisión de Licencias de conducir	-	-	-	-	-	-	-
2200	Alimentos y utensilios	132,374.00	-	132,374.00	18,426.09	18,426.09	113,947.91	14%
221	Productos alimenticios para personas	127,374.00	-	127,374.00	17,032.89	17,032.89	110,341.11	13%
22101	Productos alimenticios para el personal de las instalaciones	50,000.00	-	50,000.00	6,683.09	6,683.09	43,316.91	13%
22106	Adquisición de agua potable	77,374.00	-	77,374.00	10,349.80	10,349.80	67,024.20	13%
223	Utensilios para el servicio de alimentación	5,000.00	-	5,000.00	1,393.20	1,393.20	3,606.80	29%
22301	Utensilios para el servicio de alimentación	5,000.00	-	5,000.00	1,393.20	1,393.20	3,606.80	29%
2400	Materiales y artículos de construcción y de reparación	60,000.00	-	60,000.00	13,043.58	13,043.58	46,956.42	22%
241	Productos minerales no metálicos	-	-	-	-	-	-	-
24101	Productos minerales no metálicos	-	-	-	-	-	-	-
246	Material eléctrico y electrónico	40,000.00	-	40,000.00	13,043.58	13,043.58	26,956.42	33%
24601	Material eléctrico y electrónico	40,000.00	-	40,000.00	13,043.58	13,043.58	26,956.42	33%
247	Artículos metálicos para la construcción	-	-	-	-	-	-	-
24701	Artículos metálicos para la construcción	-	-	-	-	-	-	-
248	Materiales Complementarios	20,000.00	-	20,000.00	-	-	20,000.00	0%
24801	Materiales Complementarios	20,000.00	-	20,000.00	-	-	20,000.00	0%
2500	Productos químicos, farmacéuticos y de laboratorio	40,000.00	2,597.84	42,597.84	986.18	986.18	41,611.66	2%
255	Materiales, accesorios y suministros de laboratorio	40,000.00	2,597.84	42,597.84	986.18	986.18	41,611.66	2%
25501	Materiales, accesorios y suministros de laboratorio	40,000.00	2,597.84	42,597.84	986.18	986.18	41,611.66	2%
2600	Combustibles, lubricantes y aditivos	450,000.00	-	450,000.00	79,675.73	79,675.73	370,324.27	18%
261	Combustibles, lubricantes y aditivos	450,000.00	-	450,000.00	79,675.73	79,675.73	370,324.27	18%
26101	Combustibles	450,000.00	-	450,000.00	79,675.73	79,675.73	370,324.27	18%
2700	Vestuarios, blancos, prendas de producción y artículos deportivos	120,000.00	-	120,000.00	14,823.00	14,823.00	105,177.00	12%
271	Vestuario y uniformes	100,000.00	-	100,000.00	-	-	100,000.00	0%
27101	Vestuario y uniformes	100,000.00	-	100,000.00	-	-	100,000.00	0%
272	Prendas de seguridad y protección personal	-	-	-	-	-	-	-
27201	Prendas de seguridad y protección personal	-	-	-	-	-	-	-
273	Artículos Deportivos	20,000.00	-	20,000.00	14,823.00	14,823.00	5,177.00	74%
27301	Artículos Deportivos	20,000.00	-	20,000.00	14,823.00	14,823.00	5,177.00	74%
2900	Herramientas, refacciones y accesorios menores	280,000.00	-	280,000.00	71,828.25	71,828.25	208,171.75	26%

291	Herramientas menores								
29101	Herramientas menores								
292	Refacciones y Accesorios Menores de Edificios	100,000.00	-	100,000.00	19,572.66	19,572.66	80,427.34	20%	
29201	Refacciones y Accesorios Menores de Edificios	100,000.00	-	100,000.00	19,572.66	19,572.66	80,427.34	20%	
293	Refacciones y Accesorios menores de mobiliario y equipo de administración, educacional y recreativo								
29301	Refacciones y Accesorios menores de mobiliario y equipo de administración, educacional y recreativo								
294	Refacciones y accesorios menores de equipo de computo y tecnologías de la información	100,000.00	-	100,000.00	27,119.20	27,119.20	72,880.80	27%	
29401	Refacciones y accesorios menores de equipo de computo y tecnologías de la información	100,000.00	-	100,000.00	27,119.20	27,119.20	72,880.80	27%	
296	Refacciones y accesorios menores de Equipo de Transporte	80,000.00	-	80,000.00	25,136.39	25,136.39	54,863.61	31%	
29601	Refacciones y accesorios menores de Equipo de Transporte	80,000.00	-	80,000.00	25,136.39	25,136.39	54,863.61	31%	
3000	Servicios generales	7,636,081.00	1,362,352.00	8,998,433.00	1,174,747.99	1,174,747.99	7,823,685.01	13%	
3100	Servicios básicos	1,913,661.00	112,352.00	2,026,013.00	310,601.90	310,601.90	1,715,411.10	16%	
311	Energía eléctrica	850,000.00	112,352.00	962,352.00	32,082.00	32,082.00	930,270.00	3%	
31102	Energía eléctrica a escuelas	800,000.00	112,352.00	912,352.00	32,082.00	32,082.00	880,270.00	4%	
31103	Servicios e Instalaciones para centros Escolares	50,000.00	-	50,000.00	-	-	50,000.00	0%	
312	Gas	8,000.00	-	8,000.00	-	-	8,000.00	0%	
31201	Gas	8,000.00	-	8,000.00	-	-	8,000.00	0%	
313	Agua	117,661.00	-	117,661.00	67,082.15	67,082.15	50,578.85	57%	
31301	Agua	117,661.00	-	117,661.00	67,082.15	67,082.15	50,578.85	57%	
314	Telefonía tradicional	30,000.00	-	30,000.00	15,522.00	15,522.00	14,478.00	52%	
31401	Telefonía tradicional	30,000.00	-	30,000.00	15,522.00	15,522.00	14,478.00	52%	
315	Telefonía celular	18,000.00	-	18,000.00	1,526.48	1,526.48	16,473.52	8%	
31501	Telefonía celular	18,000.00	-	18,000.00	1,526.48	1,526.48	16,473.52	8%	
317	Servicio de acceso a internet, redes y procesamiento de información	850,000.00	-	850,000.00	194,131.38	194,131.38	655,868.62	23%	
31701	Servicio de acceso a internet, redes y procesamiento de información	850,000.00	-	850,000.00	194,131.38	194,131.38	655,868.62	23%	
318	Servicios postales y telegráficos	40,000.00	-	40,000.00	257.89	257.89	39,742.11	1%	
31801	Servicio postal	40,000.00	-	40,000.00	257.89	257.89	39,742.11	1%	
3200	Servicio de arrendamiento	468,000.00	-	468,000.00	-	-	468,000.00	0%	
322	Arrendamiento de Edificios	18,000.00	-	18,000.00	-	-	18,000.00	0%	
32201	Arrendamiento de Edificios	18,000.00	-	18,000.00	-	-	18,000.00	0%	
323	Arrendamiento de mobiliario y equipo de administración, educacional y recreativo	210,000.00	-	210,000.00	-	-	210,000.00	0%	
32302	Arrendamiento de bienes y equipos informáticos	210,000.00	-	210,000.00	-	-	210,000.00	0%	
325	Arrendamiento de equipo de transporte	40,000.00	-	40,000.00	-	-	40,000.00	0%	
32501	Arrendamiento de equipo de transporte	40,000.00	-	40,000.00	-	-	40,000.00	0%	
327	Arrendamiento de activos intangibles	200,000.00	-	200,000.00	-	-	200,000.00	0%	
32701	Patentes, regalías y otros	200,000.00	-	200,000.00	-	-	200,000.00	0%	
3300	Servicios profesionales, científicos, técnicos y otros servicios	1,943,423.00	-	1,943,423.00	287,346.02	287,346.02	1,656,076.98	15%	
331	Servicios legales, de contabilidad, auditorías y relacionados	793,423.00	-	793,423.00	135,323.87	135,323.87	658,099.13	17%	
33101	Servicios legales, de contabilidad, auditorías y relacionados	793,423.00	-	793,423.00	135,323.87	135,323.87	658,099.13	17%	
332	Servicios de Diseño, Arquitectura, Ingeniería y Actividades Relacionadas	-	-	-	-	-	-	-	
33201	Servicios de Diseño, Arquitectura, Ingeniería y Actividades Relacionadas	-	-	-	-	-	-	-	
333	Servicios de consultoría en tecnologías de la información	350,000.00	-	350,000.00	27,402.79	27,402.79	322,597.21	8%	
33301	Servicios de Informática	350,000.00	-	350,000.00	27,402.79	27,402.79	322,597.21	8%	
33302	Servicios de consultorías	-	-	-	-	-	-	-	
334	Servicios de capacitación	150,000.00	-	150,000.00	24,922.40	24,922.40	125,077.60	17%	
33401	Servicios de capacitación	150,000.00	-	150,000.00	24,922.40	24,922.40	125,077.60	17%	
336	Servicios de apoyo administrativo, traducción, fotocopiado e impresión	150,000.00	-	150,000.00	-	-	150,000.00	0%	
33603	Impresiones y publicaciones oficiales	150,000.00	-	150,000.00	-	-	150,000.00	0%	
33605	Licitaciones, convenios y convocatorias	-	-	-	-	-	-	-	
338	Servicios de vigilancia	500,000.00	-	500,000.00	99,696.96	99,696.96	400,303.04	20%	
33801	Servicios de vigilancia	500,000.00	-	500,000.00	99,696.96	99,696.96	400,303.04	20%	
3400	Servicios financieros, bancarios y comerciales	466,536.00	-	466,536.00	60,197.80	60,197.80	406,338.20	13%	
341	Servicios Financieros, bancarios	166,536.00	-	166,536.00	52,767.80	52,767.80	113,768.20	32%	
34101	Servicios Financieros, bancarios	166,536.00	-	166,536.00	52,767.80	52,767.80	113,768.20	32%	
344	Seguros de responsabilidad patrimonial y fianzas	300,000.00	-	300,000.00	7,430.00	7,430.00	292,570.00	2%	
34401	Seguros de responsabilidad patrimonial y fianzas	300,000.00	-	300,000.00	7,430.00	7,430.00	292,570.00	2%	
346	Almacenaje, Envase y Envolaje	-	-	-	-	-	-	-	
34601	Almacenaje, Envase y Envolaje	-	-	-	-	-	-	-	
347	Fletes y maniobras	-	-	-	-	-	-	-	
34701	Fletes y maniobras	-	-	-	-	-	-	-	
3500	Servicios mantenimiento y conservación e instalación	1,205,997.00	1,250,000.00	2,455,997.00	327,935.84	327,935.84	2,128,061.16	13%	
351	Conservación y mantenimiento menor de inmuebles	275,997.00	-	275,997.00	48,851.43	48,851.43	227,145.57	18%	
35101	Mantenimiento y conservación de inmuebles	275,997.00	-	275,997.00	48,851.43	48,851.43	227,145.57	18%	
35102	Mantenimiento y conservación de áreas deportivas	-	-	-	-	-	-	-	
35103	Mantenimiento y Conservación de Planteles Escolares	-	-	-	-	-	-	-	
352	Instalación, reparación y mantenimiento de mobiliario y equipo de administración, educacional y recreativo	-	-	-	-	-	-	-	
35201	Mantenimiento y conservación de mobiliario y equipo	-	-	-	-	-	-	-	
35202	Mant y conservación de mob y eq para esc. Lab y talleres	-	-	-	-	-	-	-	
355	Reparación y mantenimiento de equipo de transporte	250,000.00	-	250,000.00	8,640.20	8,640.20	241,359.80	3%	
35501	Mantenimiento de equipo de transporte	250,000.00	-	250,000.00	8,640.20	8,640.20	241,359.80	3%	
357	Instalación, Reparación y Mantenimiento de Maquinaria, Otros Equipos y Herramientas	-	-	-	-	-	-	-	
35701	Mantenimiento y Conservación de Maquinaria y equipo	-	-	-	-	-	-	-	
358	Servicios de limpieza y manejo de desechos	500,000.00	-	500,000.00	204,120.00	204,120.00	295,880.00	41%	
35801	Servicios de limpieza y manejo de desechos	500,000.00	-	500,000.00	204,120.00	204,120.00	295,880.00	41%	
359	Servicios de Jardinería y fumigación	180,000.00	1,250,000.00	1,430,000.00	66,324.21	66,324.21	1,363,675.79	5%	
35901	Servicios de jardinería y fumigación	180,000.00	1,250,000.00	1,430,000.00	66,324.21	66,324.21	1,363,675.79	5%	

3600	Servicios de comunicación social y publicidad	50,000.00	-	50,000.00	-	-	50,000.00	0%
361	Difusión por radio, televisión y otros medios de mensajes sobre programas y actividades gubernamentales	50,000.00	-	50,000.00	-	-	50,000.00	0%
36101	Difusión por radio, televisión y otros medios de mensajes sobre programas y actividades gubernamentales	50,000.00	-	50,000.00	-	-	50,000.00	0%
362	Difusión por radio, televisión y otros medios de mensajes comerciales	-	-	-	-	-	-	-
36201	Difusión por radio, televisión y otros medios de mensajes comerciales	-	-	-	-	-	-	-
365	Servicios de la Industria Fílmica del Sonido y del Video	-	-	-	-	-	-	-
36501	Servicios de la Industria Fílmica del Sonido y del Video	-	-	-	-	-	-	-
3700	Servicios de traslado y viáticos	755,000.00	-	755,000.00	83,332.41	83,332.41	671,667.59	11%
371	Pasajes aéreos	300,000.00	-	300,000.00	21,004.02	21,004.02	278,995.98	7%
37101	Pasajes aéreos	300,000.00	-	300,000.00	21,004.02	21,004.02	278,995.98	7%
372	Pasajes terrestres	100,000.00	-	100,000.00	-	-	100,000.00	0%
37201	Pasajes terrestres	100,000.00	-	100,000.00	-	-	100,000.00	0%
375	Viáticos en el país	285,000.00	-	285,000.00	57,550.00	57,550.00	227,450.00	20%
37501	Viáticos en el país	210,000.00	-	210,000.00	49,550.00	49,550.00	160,450.00	24%
37502	Gastos de camino	75,000.00	-	75,000.00	8,000.00	8,000.00	67,000.00	11%
376	Viáticos en el extranjero	30,000.00	-	30,000.00	-	-	30,000.00	0%
37601	Viáticos en el extranjero	30,000.00	-	30,000.00	-	-	30,000.00	0%
379	Otros servicios de traslado y hospedaje	40,000.00	-	40,000.00	4,778.39	4,778.39	35,221.61	12%
37901	Cuotas	40,000.00	-	40,000.00	4,778.39	4,778.39	35,221.61	12%
3800	Servicios oficiales	220,000.00	-	220,000.00	8,154.02	8,154.02	211,845.98	4%
381	Gastos de ceremonial	130,000.00	-	130,000.00	5,281.02	5,281.02	124,718.98	4%
38101	Gastos de ceremonial	130,000.00	-	130,000.00	5,281.02	5,281.02	124,718.98	4%
382	Gastos de orden social y cultural	65,000.00	-	65,000.00	2,873.00	2,873.00	62,127.00	4%
38201	Gastos de orden social y cultural	65,000.00	-	65,000.00	2,873.00	2,873.00	62,127.00	4%
383	Congresos y convenciones	25,000.00	-	25,000.00	-	-	25,000.00	0%
38301	Congresos y convenciones	25,000.00	-	25,000.00	-	-	25,000.00	0%
384	Exposiciones	-	-	-	-	-	-	-
38401	Exposiciones	-	-	-	-	-	-	-
3800	Otros servicios generales	613,464.00	-	613,464.00	97,180.00	97,180.00	516,284.00	16%
392	Impuestos y derechos	13,464.00	-	13,464.00	13,464.00	13,464.00	-	100%
39201	Impuestos y derechos	13,464.00	-	13,464.00	13,464.00	13,464.00	-	100%
398	Impuestos sobre Nominas y otros que se deriven de una Relación Laboral	600,000.00	-	600,000.00	83,716.00	83,716.00	516,284.00	14%
39801	Impuestos sobre Nominas	600,000.00	-	600,000.00	83,716.00	83,716.00	516,284.00	14%
4000	Transferencias, asignaciones, subsidios y otras ayudas	-	-	-	-	-	-	-
4300	Subsidios y Subvenciones	-	-	-	-	-	-	-
439	Otros subsidios	-	-	-	-	-	-	-
43901	Subsidios para capacitación y becas	-	-	-	-	-	-	-
4400	Ayudas sociales	-	-	-	-	-	-	-
442	Becas y otras ayudas para programas de capacitación	-	-	-	-	-	-	-
44201	Becas educativas	-	-	-	-	-	-	-
44203	Becas de Educación Media y Superior	-	-	-	-	-	-	-
44204	Fomento deportivo	-	-	-	-	-	-	-
5000	Bienes muebles, inmuebles e intangibles	-	-	-	-	-	-	-
5100	Mobiliario y equipo de administración	-	-	-	-	-	-	-
511	Muebles de oficina y estantería	-	-	-	-	-	-	-
51101	Muebles de oficina y estantería	-	-	-	-	-	-	-
513	Bienes artísticos, culturales y científicos	-	-	-	-	-	-	-
51301	Bienes artísticos, culturales y científicos	-	-	-	-	-	-	-
515	Equipo de cómputo y de tecnologías de la información	-	-	-	-	-	-	-
51501	Bienes informáticos	-	-	-	-	-	-	-
519	Otros mobiliarios y equipo de administración	-	-	-	-	-	-	-
51901	Equipo de Administración	-	-	-	-	-	-	-
51902	Mobiliario y equipo para escuelas, laboratorios y talleres	-	-	-	-	-	-	-
5200	Mobiliario y equipo educacional y recreativo	-	-	-	-	-	-	-
521	Equipos y aparatos audiovisuales	-	-	-	-	-	-	-
52101	Equipos y aparatos audiovisuales	-	-	-	-	-	-	-
523	Cámaras fotográficas y de video	-	-	-	-	-	-	-
52301	Cámaras fotográficas y de video	-	-	-	-	-	-	-
5400	Vehículos y equipo de transporte	-	-	-	-	-	-	-
541	Vehículos y equipo de transporte	-	-	-	-	-	-	-
54101	Automóviles y camiones	-	-	-	-	-	-	-
5600	Maquinaria, otros equipos y herramientas	-	-	-	-	-	-	-
561	Maquinaria y equipo agropecuario	-	-	-	-	-	-	-
56101	Maquinaria y equipo agropecuario	-	-	-	-	-	-	-
562	Maquinaria y equipo industrial	-	-	-	-	-	-	-
56201	Maquinaria y equipo industrial	-	-	-	-	-	-	-
564	Sistemas de aire acondicionado, calefacción y refrigeración industrial	-	-	-	-	-	-	-
56401	Sistemas de aire acondicionado, calefacción y refrigeración industrial	-	-	-	-	-	-	-
5800	Bienes Inmuebles	-	-	-	-	-	-	-
581	Terrenos	-	-	-	-	-	-	-
58101	Terrenos	-	-	-	-	-	-	-
5900	Activos Intangibles	-	-	-	-	-	-	-
591	Software	-	-	-	-	-	-	-
59101	Software	-	-	-	-	-	-	-
597	Licencias Informáticas e Intelectuales	-	-	-	-	-	-	-
59701	Licencias informáticas e intelectuales	-	-	-	-	-	-	-
6000	Inversión Pública	-	-	-	-	-	-	-
6200	Obras Públicas en bienes propios	-	-	-	-	-	-	-
622	Edificación no habitacional	-	-	-	-	-	-	-
62217	Infraestructura y equipamiento en materia de educación superior	-	-	-	-	-	-	-
SALDO TOTAL		39,544,087.00	1,850,216.84	41,394,303.84	8,645,882.78	8,645,882.78	32,748,421.06	

Lic. Jose Arturo Delgado Reza
Rector

Universidad Tecnológica
de San Luis Río Colorado

L.C.P. Servando Sanchez Carrizosa
Director de Administración y Finanzas

UNIVERSIDAD TECNOLÓGICA DE SAN LUIS RIO COLORADO
Estado Analítico del Ejercicio de Presupuesto de Egresos- Detallado – LDF
(Clasificación de Servicios Personales por Categoría)


ETCA-II-14

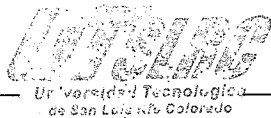
Del 01 de Enero al 31 de Marzo de 2022

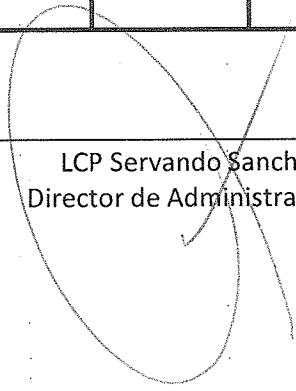
(PESOS)

INFORME TRIMESTRAL: Primero

Concepto (c)	Egresos					Subejercicio (e)
	Aprobado (d)	Ampliaciones/ (Reducciones)	Modificado	Devengado	Pagado	
I. Gasto No Etiquetado (I=A+B+C+D+E+F)	30,416,786.00	441,043.00	30,857,829.00	7,192,978.64	7,192,978.64	23,664,850.36
A. Personal Administrativo y de Servicio Público	26,416,786.00	441,043.00	26,857,829.00	4,732,231.07	4,732,231.07	22,125,597.93
B. Magisterio	4,000,000.00		4,000,000.00	2,460,747.57	2,460,747.57	1,539,252.43
C. Servicios de Salud (C=c1+c2)						
c1) Personal Administrativo						
c2) Personal Médico, Paramédico y afin						
D. Seguridad Pública						
E. Gastos asociados a la implementación de nuevas leyes federales o reformas a las mismas (E = e1 + e2)						
e1) Nombre del Programa o Ley 1						
e2) Nombre del Programa o Ley 2						
F. Sentencias laborales definitivas						
II. Gasto Etiquetado (II=A+B+C+D+E+F)						
A. Personal Administrativo y de Servicio Público						
B. Magisterio						
C. Servicios de Salud (C=c1+c2)						
c1) Personal Administrativo						
c2) Personal Médico, Paramédico y afin						
D. Seguridad Pública						
E. Gastos asociados a la implementación de nuevas leyes federales o reformas a las mismas (E = e1 + e2)						
e1) Nombre del Programa o Ley 1						
e2) Nombre del Programa o Ley 2						
F. Sentencias laborales definitivas						
III. Total del Gasto en Servicios Personales (III = I + II)	30,416,786.00	441,043.00	30,857,829.00	7,192,978.64	7,192,978.64	23,664,850.36


Lic. Jose Arturo Delgado Reza
 Rector




LCP Servando Sanchez Carrizoza
 Director de Administracion y Finanzas

UNIVERSIDAD TECNOLÓGICA DE SAN LUIS RIO COLORADO
 Conciliación entre los Egresos Presupuestarios y los Gastos Contables
 Al 31 de Marzo de 2022


ETCA-II-15

(Pesos)

INFORME TRIMESTRAL: Primero

1. Total de Egresos Presupuestarios		8,645,882.78
2. Menos Egresos Presupuestarios No Contables		0.00
Materias Primas y Materiales de Producción y Comercialización		
Materiales y Suministros		
Mobiliario y Equipo de Administración		
Mobiliario y Equipo Educativo y Recreativo		
Equipo e Instrumental Médico y de Laboratorio		
Vehículos y Equipo de Transporte		
Equipo de Defensa y Seguridad		
Maquinaria, Otros Equipos y Herramientas		
Archivos Biológicos		
Bienes Inmuebles		
Activos Intangibles		
Obra Pública en Bienes de Dominio Público		
Obra Pública en Bienes Propios		
Acciones y Participaciones de Capital		
Compra de Títulos y Valores		
Concesión de Préstamos		
Inversiones en Fideicomisos, Mandatos y Otros Análogos		
Provisiones para Contingencias y Otras Erogaciones Especiales		
Armonización de la Deuda Pública		
Adeudos de Ejercicios Fiscales Anteriores (ADEFAS)		
Otros Egresos Presupuestales No Contables		
3. Más Gastos Contables No Presupuestarios		2,115,998.44
Estimaciones, Depreciaciones, Deterioros, Obsolescencia y Amortizaciones	2,115,413.00	
Provisiones		
Disminución de Inventarios		
Aumento por Insuficiencia de Estimaciones por Pérdida o Deterioro u Obsolescencia		
Aumento por Insuficiencia de Provisiones		
Otros Gastos		
Otros Gastos Contables No Presupuestales	585.44	
4. Total de Gasto Contable (4= 1 - 2 + 3)		10,761,881.22


 Lic. Jose Arturo Delgado Reza
 Rector


 LCP Servando Sanchez Carrizoza
 Director de Administración y Finanzas

UNIVERSIDAD TECNOLÓGICA DE SAN LUIS RIO COLORADO

ETCA-II-16

Endeudamiento Neto

Del 01 de Enero al 31 de Marzo de 2022

(pesos)

INFORME TRIMESTRAL: Primero

Identificación del crédito o Instrumento	Contratación / Colocación	Amortización	Endeudamiento Neto
	A	B	C=A-B
Créditos Bancarios			
1			
2			
3			
4	NADA QUE MANIFESTAR		
5			
6			
7			
8			
9			
10			
Total Créditos Bancarios	0.00	0.00	0.00
Otros Instrumentos de Deuda			
1			
2			
3			
4			
5			
6			
7			
8			
9			
10			
Total Otros Instrumentos de Deuda	0.00	0.00	0.00
TOTAL	0.00	0.00	0.00

"Bajo protesta de decir verdad declaramos que los Estados Financieros y sus Notas, son razonablemente correctos y son responsabilidad del emisor"

Lic. Jose Arturo delgado Reza
Rector

LCP Servando Sanchez Carrizoza
Director de Administracion y Finanzas

UNIVERSIDAD TECNOLÓGICA DE SAN LUIS RIO COLORADO

ETCA-II-17

Intereses de la Deuda

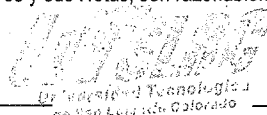
Del 01 de Enero al 31 de Marzo de 2022

INFORME TRIMESTRAL: Primero

Identificación del crédito o Instrumento	Devengado	Pagado
Créditos Bancarios		
1		
2		
3		
4	NAFA QUE MANIFESTAR	
5		
6		
7		
8		
9		
10		
Total de Intereses Créditos Bancarios	0.00	0.00
Otros Instrumentos de Deuda		
1		
2		
3		
4		
5		
6		
7		
8		
9		
10		
Total Intereses Otros Instrumentos de Deuda	0.00	0.00
TOTAL	0.00	0.00

"Bajo protesta de decir verdad declaramos que los Estados Financieros y sus Notas, son razonablemente correctos y son responsabilidad del emisor"

Lic. Jose Arturo Delgado Reza
Rector



LCP Servando Sanchez Carrizoza
Director de Administración y Finanzas

UNIVERSIDAD TECNOLÓGICA DE SAN LUIS RIO COLORADO

ETCA-III-01

Gasto Por Categoría Programática

Del 01 de Enero al 31 de Marzo de 2022

(PESOS)

INFORME TRIMESTRAL: Primero

Concepto	Egresos Aprobado Anual (1)	Ampliaciones/ (Reducciones) (2)	Egresos Modificado Anual (3=1+2)	Egresos Devengado Anual (4)	Egresos Pagado Anual (5)	Subejercicio (6 = 3 - 4)
Programas						
Subsidios: Sector Social y Privado o Estados y Municipios	0.00	0.00	0.00	0.00	0.00	0.00
Sujetos a Reglas de Operación			0.00			0.00
Otros Subsidios			0.00			0.00
Desempeño de las Funciones:	39,544,087.00	1,850,216.84	41,394,303.84	8,645,882.78	8,645,882.78	32,748,421.06
Prestación de Servicios Públicos	39,544,087.00	1,850,216.84	41,394,303.84	8,645,882.78	8,645,882.78	32,748,421.06
Provisión de Bienes Públicos			0.00			0.00
Planeación, Seguimiento y Evaluación de Políticas Públicas			0.00			0.00
Promoción y Fomento			0.00			0.00
Regulación y Supervisión			0.00			0.00
Funciones de las Fuerzas Armadas (Únicamente el Gobierno Federal)			0.00			0.00
Específicos			0.00			0.00
Proyectos de Inversión			0.00			0.00
Administrativos y de Apoyos	0.00	0.00	0.00	0.00	0.00	0.00
Apoyo al Proceso Presupuestario y para Mejorar la Eficiencia Institucional			0.00			0.00
Apoyo a la Función Pública y al Mejoramiento de la Gestión			0.00			0.00
Operaciones Ajenas			0.00			0.00
Compromisos	0.00	0.00	0.00	0.00	0.00	0.00
Obligaciones de Cumplimiento de Resolución Jurisdiccional			0.00			0.00
Desastres Naturales			0.00			0.00
Obligaciones	0.00	0.00	0.00	0.00	0.00	0.00
Pensiones y Jubilaciones			0.00			0.00
Aportaciones a la Seguridad Social			0.00			0.00
Aportaciones a Fondos de Estabilización			0.00			0.00
Aportaciones a Fondos de Inversión y Reestructura de Pensiones			0.00			0.00
Programas de gasto Federalizado (Gobierno Federal)	0.00	0.00	0.00	0.00	0.00	0.00
Gasto Federalizado			0.00			0.00
Participaciones a Entidades Federativas y Municipios			0.00			0.00
Costo Financiero, Deuda o Apoyo a Deudores y Ahorradores de la Banca			0.00			0.00
Adeudos de Ejercicios Fiscales Anteriores			0.00			0.00
Total del Gasto	39,544,087.00	1,850,216.84	41,394,303.84	8,645,882.78	8,645,882.78	32,748,421.06

Lic. Jose Arturo Delgado Reza
Rector



LCP Servando Sanchez Carrizoza
Director de Administración y Finanzas

Gastos por proyectos de Inversión
Del 01 de Enero al 31 de Marzo de 2022


INFORME TRIMESTRAL: Primero


GASTO DE INVERSION EJERCIDO:		
NOMBRE DEL PROYECTO	MONTO EROGADO	ORIGEN DEL RECURSO*
SIN GASTOS EN OBRA PÚBLICA.	0	N/A

* Se deberán informar con todas las fuentes del recurso.

Ya sean obras con Recurso Federal, Recurso Estatal e Ingresos Propios del ente Público.

"Bajo protesta de decir verdad declaramos que los Estados Financieros y sus Notas, son razonablemente correctos y son responsabilidad del emisor"


Lic. Jose Arturo Delgado Reza
Rector


Universidad Tecnológica
de San Luis Río Colorado


LCP Servando Sanchez Carrizosa
Director de Administración y Finanzas



Gobierno del Estado de Sonora

GOBIERNO DEL ESTADO DE SONORA

ETCA-III-04

INFORME DE AVANCE PROGRAMÁTICO 2022
PROGRAMA OPERATIVO ANUAL

TRIMESTRE: PRIMERO

CLAVE	NOMBRE DEL INDICADOR	UN. MEDIDA	EFO. META	VAL. ANUAL	VAL. TRIMESTRAL	PROGRAMADO ORIGINAL					MODIFICADO				REALIZADO				% DE AVANCE TRIMESTRAL	
						PRIMERO	SEGUNDO	TERCERO	CUARTO	ANUAL	PRIMERO	SEGUNDO	TERCERO	CUARTO	ANUAL	PRIMERO	SEGUNDO	TERCERO		CUARTO
DEPENDENCIA / ENTIDAD 72 UNIVERSIDAD TECNOLÓGICA DE SAN LUIS RIO COLORADO																				
	CAPACITACIÓN Y ACTUALIZACIÓN DEL PERSONAL DOCENTE	CAPACITACIÓN	P	NO	MET	0.00%	100%	100%	100%	100%	0.00%	100%	100%	100%	100%	0.00%	0.00%	0.00%	0.00%	0.00%
					NUM	0.00	2.00	3.00	2.00	2.00	0.00	2.00	3.00	2.00	2.00	10.00	0.00	0.00	0.00	
					DEN	0.00	2.00	3.00	2.00	2.00	0.00	2.00	3.00	2.00	2.00	0.00	0.00	0.00	0.00	
EVALUACIÓN CUALITATIVA: CON RESPECTO A LA CAPACITACIÓN Y ACTUALIZACIÓN DEL PERSONAL DOCENTE EN EL PRIMER TRIMESTRE, NO SE TENÍA PROGRAMADO NINGUNA CAPACITACIÓN POR LA PANDEMIA; SIN EMBARGO, SE CUMPLIERON CON 10 CAPACITACIONES.																				
	INVESTIGACIONES DEL CUERPO DOCENTE Y/O CUERPOS ACADÉMICOS.	PUBLICACIÓN	P	NO	MET	0.00%	100%	100%	0.00%	100%	0.00%	100%	100%	0.00%	100%	0.00%	0.00%	0.00%	0.00%	0.00%
					NUM	0.00	1.00	1.00	0.00	1.00	0.00	1.00	1.00	0.00	1.00	0.00	0.00	0.00	0.00	
					DEN	0.00	1.00	1.00	0.00	1.00	0.00	1.00	1.00	0.00	1.00	0.00	0.00	0.00	0.00	
EVALUACIÓN CUALITATIVA: NO SE TIENE PROGRAMADA NINGUNA META PARA ESTE TRIMESTRE.																				
	EVENTOS	EVENTO	P	NO	MET	0.00%	100%	100%	100%	100%	0.00%	100%	100%	100%	100%	0.00%	0.00%	0.00%	0.00%	0.00%
					NUM	0.00	3.00	4.00	3.00	3.00	0.00	3.00	4.00	3.00	3.00	16.00	0.00	0.00	0.00	
					DEN	0.00	3.00	4.00	3.00	3.00	0.00	3.00	4.00	3.00	3.00	0.00	0.00	0.00	0.00	
EVALUACIÓN CUALITATIVA: CON RESPECTO A LOS EVENTOS ACADÉMICOS DE LOS PROGRAMAS EDUCATIVOS EN EL PRIMER TRIMESTRE, NO SE HABÍAN PROGRAMADO POR LA PANDEMIA, SIN EMBARGO, SE CUMPLIERON CON 15 EVENTOS, ENTRE ELLOS: PRESENTACIONES DE PROYECTOS, EVENTO DE PROYECCIÓN CIVIL, FERIAS EDUCATIVAS EN PREPARATORIAS, ENTRE OTROS.																				



Gobierno del Estado de Sonora

GOBIERNO DEL ESTADO DE SONORA

ETCA-III-04

INFORME DE AVANCE PROGRAMÁTICO 2022
PROGRAMA OPERATIVO ANUAL

TRIMESTRE: PRIMERO

CLAVE	NOMBRE DEL INDICADOR	UN. MEDIDA	UNO	DOS	TRES	PROGRAMADO ORIGINAL					MODIFICADO					REALIZADO					% DE AVANCE TRIMESTRAL
						PRIMERO	SEGUNDO	TERCERO	CUARTO	ANUAL	PRIMERO	SEGUNDO	TERCERO	CUARTO	ANUAL	PRIMERO	SEGUNDO	TERCERO	CUARTO		

DEPENDENCIA / ENTIDAD 72 UNIVERSIDAD TECNOLÓGICA DE SAN LUIS RIO COLORADO

UNIDAD ADMINISTRATIVA 020 UTSRC DIRECCIÓN DE VINCULACIÓN

EJ02E10 EDUCACIÓN SUPERIOR DE CALIDAD PARA EL DESARROLLO																								
287 COORDINACIÓN ADMINISTRATIVA																								
INDICE DE CAPTACIÓN	ASPIRANTE	P	NO	MET	0.00%	0.00%	100%	0.00%	100%	0.00%	0.00%	100%	0.00%	100%	0.00%	0.00%	0.00%	0.00%	0.00%	0.00%	0.00%			
				NUM	0.00	0.00	316.00	0.00	316.00	0.00	0.00	316.00	0.00	316.00	0.00	316.00	0.00	316.00	0.00	0.00		0.00	0.00	0.00
				DEN	0.00	0.00	316.00	0.00	316.00	0.00	0.00	316.00	0.00	316.00	0.00	316.00	0.00	316.00	0.00	0.00		0.00	0.00	0.00

EVALUACIÓN CUALITATIVA:

NO SE TIENE PROGRAMADO NINGUNA META PARA ESTE PERIODO.

FOMENTO DE LAS ACTIVIDADES CULTURALES Y DEPORTIVAS	ALUMNADO	P	NO	MET	25.15%	25.15%	25.15%	25.15%	25.15%	25.15%	25.15%	25.15%	25.15%	25.15%	25.15%	28.25%	0.00%	0.00%	0.00%	112.31%			
				NUM	250.00	250.00	250.00	250.00	250.00	250.00	250.00	250.00	250.00	250.00	250.00	250.00	250.00	250.00	250.00		0.00	0.00	0.00
				DEN	994.00	994.00	994.00	994.00	994.00	994.00	994.00	994.00	994.00	994.00	994.00	994.00	994.00	994.00	885.00		0.00	0.00	0.00

EVALUACIÓN CUALITATIVA:

LA MATRÍCULA GENERAL TUVO UNA BAJA POR DIFERENTES MOTIVOS ACADÉMICOS Y PERSONALES, POR LO TANTO, ESTE TRIMESTRE SE LOGNÓ UN 28.24% CUMPLIENDO CON LA META ESTABLECIDA.

UNIDAD ADMINISTRATIVA 030 UTSRC DIRECCIÓN DE ADMINISTRACIÓN Y FINANZAS

INDICE DE EFICIENCIA EN EL EJERCICIO DEL GASTO	PESOS	P	NO	MET	100%	100%	100%	100%	100%	100%	100%	100%	100%	100%	101.22%	0.00%	0.00%	0.00%	101.21%
				NUM	8541412.91	8541412.91	11541412.91	42165651.65	42165651.65	8541412.91	8541412.91	11541412.91	42165651.65	42165651.65	8645282.67	0.00	0.00	0.00	
				DEN	8541412.91	8541412.91	11541412.91	42165651.65	42165651.65	8541412.91	8541412.91	11541412.91	42165651.65	42165651.65	8541412.91	0.00	0.00	0.00	

EVALUACIÓN CUALITATIVA:

POR LA INDEMNIZACIÓN A PERSONAL Y EL REINGRESO A CLASES PRESENCIALES CASI EN SU TOTALIDAD, SE MIRARON AFECTADAS PARTIDAS PRESUPUESTALES EN MONTOS MAYORES, COMO LAS QUE SON: MATERIAL DE LIMPIEZAS, SERVICIOS DE LIMPIEZA, ASÍ COMO AFECTACIÓN A LA PARTIDA DE 1000 QUE NO SE TENÍA CONTEMPLADA.

UNIDAD ADMINISTRATIVA 040 UTSRC DIRECCIÓN ACADÉMICA

459 COORDINACIÓN ACADÉMICA																						
PLÁTICAS, CURSOS O TALLERES SOBRE LA PERSPECTIVA DE GÉNERO DENTRO DE LA UNIVERSIDAD	CURSO	P	NO	MET	100%	100%	0.00%	100%	100%	100%	100%	0.00%	100%	100%	100%	0.00%	0.00%	0.00%	0.00%	100.00%		
				NUM	1.00	1.00	0.00	1.00	1.00	1.00	0.00	1.00	1.00	1.00	0.00	1.00	1.00	1.00	0.00		0.00	0.00
				DEN	1.00	1.00	0.00	1.00	1.00	1.00	0.00	1.00	1.00	1.00	0.00	1.00	1.00	1.00	0.00		0.00	0.00

EVALUACIÓN CUALITATIVA:

EL DÍA 11 DE FEBRERO EN CONMEMORACIÓN AL DÍA INTERNACIONAL DE LA MUJER Y LA NIÑA EN LA CIENCIA SE DIO DIFUSIÓN A UN VIDEO DE ALUMNAS Y MAESTRAS COMPARTIENDO SU EXPERIENCIA EN LA CIENCIA, AL IGUAL QUE INFORMACIÓN DE IGUAL MANERA EL DÍA 21 DE FEBRERO SE REALIZÓ UNA ENCUESTA SOBRE ACCESO Y HOSTIGAMIENTO SEXUAL A LA COMUNIDAD UNIVERSITARIA, FINALMENTE, EN ESTE TRIMESTRE PARA EL DÍA 8 DE MARZO DÍA INTERNACIONAL DE LA MUJER, SE DIO DIFUSIÓN SOBRE EL TEMA A TRAVÉS DE REDES SOCIALES INSTITUCIONALES.

INDICE DE REPROBACIÓN	ALUMNADO	P	NO	MET	0.00%	3.05%	3.01%	3%	3%	0.00%	3.05%	3.01%	3%	3%	0.00%	0.00%	0.00%	0.00%	0.00%			
				NUM	0.00	29.00	26.00	33.00	33.00	0.00	29.00	26.00	33.00	33.00	0.00	29.00	26.00	33.00		33.00	0.00	0.00
				DEN	0.00	950.00	865.00	1100.00	1100.00	0.00	950.00	865.00	1100.00	1100.00	0.00	950.00	865.00	1100.00		1100.00	0.00	0.00

EVALUACIÓN CUALITATIVA:

SE CONSIDERA EL 3% DE MANERA CUATRIMESTRAL, LO QUE NOS DA UN 9% ANUAL. EN EL 1ER TRIMESTRE NO SE CONSIDERAN DATOS, PORQUE EL CIERRE CUATRIMESTRAL ES A ABRIL 2022, Y EN ESTE MOMENTO NO CONTAMOS CON BAJAS POR REPROBACIÓN.

PORCENTAJE DE SATISFACCIÓN SOBRE EL PROCESO DE PROGRAMACIÓN ACADÉMICA	ENCUESTA	P	NO	MET	100%	100%	100%	0.00%	100%	100%	100%	0.00%	100%	100%	0.00%	0.00%	0.00%	0.00%	100.00%			
				NUM	530.00	530.00	530.00	0.00	530.00	530.00	530.00	530.00	0.00	530.00	530.00	0.00	530.00	530.00		0.00	0.00	0.00
				DEN	530.00	530.00	530.00	0.00	530.00	530.00	530.00	530.00	0.00	530.00	530.00	0.00	530.00	530.00		0.00	0.00	0.00

EVALUACIÓN CUALITATIVA:

SE CUMPLIO AL 100% (530/530) CON LO PROGRAMADO PARA EL PRIMER TRIMESTRE DEL 2022



Gobierno del Estado de Sonora

GOBIERNO DEL ESTADO DE SONORA

TRIMESTRE: PRIMERO

INFORME DE AVANCE PROGRAMÁTICO 2022 POR INDICADOR

DEPENDENCIA / ENTIDAD	UNIVERSIDAD TECNOLÓGICA DE SAN LUIS RIO COLORADO															
UNIDAD ADMINISTRATIVA	UTSRC DIRECCIÓN DE VINCULACIÓN															
CLAVE PROGRAMÁTICA	40872020002503E101E10287N1										ACUMULABLE		NO			
NOMBRE DEL INDICADOR	INDICE DE CAPTACION										TIPO DE INDICADOR		GESTIÓN			
DESCRIPCIÓN	CALCULAR CAPTACION DE NUEVO INGRESO										DIMENSION DEL INDICADOR		EFICIENCIA			
METODO DE CÁLCULO	(ASPIRANTE PRE-REGISTRADOS ENTRE ALUMNOS INSCRITOS)*100										DESCRIPCIÓN DEL NUMERADOR		ASPIRANTE PRE-REGISTRADOS			
TIPO DE CÁLCULO	PORCENTUAL										UNIDAD DE MEDIDA DEL NUMERADOR		ASPIRANTE			
FUENTE DE VERIFICACIÓN	BASE DE DATOS DE PRE-REGISTRO										DESCRIPCIÓN DEL DENOMINADOR		ALUMNO INSCRITO			
SENTIDO DEL INDICADOR	ASCENDENTE										UNIDAD DE MEDIDA DEL DENOMINADOR		ALUMNADO			
CONTRIBUCIÓN AL PED	E101 EDUCACIÓN, CULTURA, JUVENTUD, DEPORTE, CIENCIA, TECNOLOGÍA Y SOCIEDAD DIGITAL															
DATOS	PROGRAMADO ORIGINAL					MODIFICADO					REALIZADO					% DE AVANCE TRIMESTRAL
	PRIMERO	SEGUNDO	TERCERO	CUARTO	ANUAL	PRIMERO	SEGUNDO	TERCERO	CUARTO	ANUAL	PRIMERO	SEGUNDO	TERCERO	CUARTO		
META	0.00%	0.00%	100%	0.00%	100%	0.00%	0.00%	100%	0.00%	100%	0.00%	0.00%	0.00%	0.00%	0.00%	
NUMERADOR	0.00	0.00	316.00	0.00	316.00	0.00	0.00	316.00	0.00	316.00	0.00	0.00	0.00	0.00	0.00	
DENOMINADOR	0.00	0.00	316.00	0.00	316.00	0.00	0.00	316.00	0.00	316.00	0.00	0.00	0.00	0.00	0.00	

EVALUACIÓN CUALITATIVA
NO SE TIENE PROGRAMADO NINGUNA META PARA ESTE PERIODO.

DEPENDENCIA / ENTIDAD	UNIVERSIDAD TECNOLÓGICA DE SAN LUIS RIO COLORADO															
UNIDAD ADMINISTRATIVA	UTSRC DIRECCIÓN DE VINCULACIÓN															
CLAVE PROGRAMÁTICA	40872020002503E101E10287N1										ACUMULABLE		NO			
NOMBRE DEL INDICADOR	FOMENTO DE LAS ACTIVIDADES CULTURALES Y DEPORTIVAS										TIPO DE INDICADOR		ESTRATÉGICO			
DESCRIPCIÓN	COMPLEMENTAR LA FORMACION PROFESIONAL DE LOS ESTUDIANTES A TRAVES DE LA PRACTICA DE ACTIVIDADES FISICAS Y DEPORTIVAS, FOMENTANDO HABITOS QUE PROPICIEN UNA VIDA										DIMENSION DEL INDICADOR		EFICACIA			
METODO DE CÁLCULO	(ALUMNOS PARTICIPANTES EN ACTIVIDADES CULTURALES Y DEPORTIVAS ENTRE TOTAL DE										DESCRIPCIÓN DEL NUMERADOR		ALUMNOS PARTICIPANTES EN ACTIVIDADES			
TIPO DE CÁLCULO	PORCENTUAL										UNIDAD DE MEDIDA DEL NUMERADOR		ALUMNADO			
FUENTE DE VERIFICACIÓN	BASE DE DATOS DE ALUMNOS INSCRITOS A UN PROGRAMA DEPORTIVO Y CULTURAL										DESCRIPCIÓN DEL DENOMINADOR		TOTAL DE ALUMNOS POR TRIMESTRE			
SENTIDO DEL INDICADOR	ASCENDENTE										UNIDAD DE MEDIDA DEL DENOMINADOR		ALUMNADO			
CONTRIBUCIÓN AL PED	E101 EDUCACIÓN, CULTURA, JUVENTUD, DEPORTE, CIENCIA, TECNOLOGÍA Y SOCIEDAD DIGITAL															
DATOS	PROGRAMADO ORIGINAL					MODIFICADO					REALIZADO					% DE AVANCE TRIMESTRAL
	PRIMERO	SEGUNDO	TERCERO	CUARTO	ANUAL	PRIMERO	SEGUNDO	TERCERO	CUARTO	ANUAL	PRIMERO	SEGUNDO	TERCERO	CUARTO		
META	25.15%	25.15%	25.15%	25.15%	25.15%	25.15%	25.15%	25.15%	25.15%	25.15%	25.23%	0.00%	0.00%	0.00%	112.31%	
NUMERADOR	250.00	250.00	250.00	250.00	250.00	250.00	250.00	250.00	250.00	250.00	250.00	0.00	0.00	0.00		
DENOMINADOR	994.00	994.00	994.00	994.00	994.00	994.00	994.00	994.00	994.00	994.00	885.00	0.00	0.00	0.00		

EVALUACIÓN CUALITATIVA
LA MATRÍCULA GENERAL TUVO UNA BAJA POR DIFERENTES MOTIVOS ACADÉMICOS Y PERSONALES, POR LO TANTO, ESTE TRIMESTRE SE LOGRÓ UN 28.24% CUMPLIENDO CON LA META ESTABLECIDA.



Gobierno del Estado de Sonora

GOBIERNO DEL ESTADO DE SONORA

TRIMESTRE: PRIMERO

INFORME DE AVANCE PROGRAMÁTICO 2022 POR INDICADOR

DEPENDENCIA / ENTIDAD	UNIVERSIDAD TECNOLÓGICA DE SAN LUIS RIO COLORADO														
UNIDAD ADMINISTRATIVA	UTSRC DIRECCIÓN DE ADMINISTRACIÓN Y FINANZAS														
CLAVE PROGRAMÁTICA	40872030002503E101E10287N1										ACUMULABLE		NO		
NOMBRE DEL INDICADOR	INDICE DE EFICIENCIA EN EL EJERCICIO DEL GASTO										TIPO DE INDICADOR		GESTIÓN		
DESCRIPCIÓN	LORAR UNA ADMINISTRACIÓN EFICIENTE DE LOS RECURSOS MATERIALES, TECNOLÓGICOS, FINANCIEROS Y HUMANOS DE LA UNIVERSIDAD PARA IMPULSAR LA MEJORA Y EL DESARROLLO DE LA EDUCACIÓN										DIMENSIÓN DEL INDICADOR		EFICIENCIA		
MÉTODO DE CÁLCULO	(PRESUPUESTO EJERCIDO/PRESUPUESTO AUTORIZADO)*100										DESCRIPCIÓN DEL NUMERADOR		PRESUPUESTO EJERCIDO		
TIPO DE CÁLCULO	PORCENTUAL										UNIDAD DE MEDIDA DEL NUMERADOR		PESOS		
FUENTE DE VERIFICACIÓN	INFORME TRIMESTRAL AUTORIZADO POR LA SECRETARIA DE HACIENDA										DESCRIPCIÓN DEL DENOMINADOR		PRESUPUESTO AUTORIZADO		
SENTIDO DEL INDICADOR	CONSTANTE										UNIDAD DE MEDIDA DEL DENOMINADOR		PESOS		
CONTRIBUCIÓN AL PED	E101 EDUCACIÓN, CULTURA, JUVENTUD, DEPORTE, CIENCIA, TECNOLOGÍA Y SOCIEDAD DIGITAL														
DATOS	PROGRAMADO ORIGINAL					MODIFICADO					REALIZADO				% DE AVANCE TRIMESTRAL
	PRIMERO	SEGUNDO	TERCERO	CUARTO	ANUAL	PRIMERO	SEGUNDO	TERCERO	CUARTO	ANUAL	PRIMERO	SEGUNDO	TERCERO	CUARTO	
META	100%	100%	100%	100%	100%	100%	100%	100%	100%	100%	101.22%	0.00%	0.00%	0.00%	101.21%
NUMERADOR	8541412.91	9541412.91	11541412.91	42165651.65	42165651.65	8541412.91	9541412.91	11541412.91	42165651.65	42165651.65	8645282.67	0.00	0.00	0.00	
DENOMINADOR	8541412.91	9541412.91	11541412.91	42165651.65	42165651.65	8541412.91	9541412.91	11541412.91	42165651.65	42165651.65	8541412.91	0.00	0.00	0.00	

EVALUACIÓN CUALITATIVA
 POR LA INDEMNIZACIÓN A PERSONAL Y EL REINGRESO A CLASES PRESENCIALES CASI EN SU TOTALIDAD, SE MIRARON AFECTADAS PARTIDAS PRESUPUESTALES EN MONTO MAYORES, COMO LAS QUE SON: MATERIAL DE LIMPIEZAS, SERVICIOS DE LIMPIEZA, ASÍ COMO AFECTACIÓN A LA PARTIDA DE 1000 QUE NO SE TENÍA CONTEMPLADA.

DEPENDENCIA / ENTIDAD	UNIVERSIDAD TECNOLÓGICA DE SAN LUIS RIO COLORADO														
UNIDAD ADMINISTRATIVA	UTSRC DIRECCIÓN ACADÉMICA														
CLAVE PROGRAMÁTICA	40872040002503E101E10459N2										ACUMULABLE		NO		
NOMBRE DEL INDICADOR	PLÁTICAS, CURSOS O TALLERES SOBRE LA PERSPECTIVA DE GÉNERO DENTRO DE LA UNIVERSIDAD										TIPO DE INDICADOR		ESTRATÉGICO		
DESCRIPCIÓN	CONCENTRAR A LA INSTITUCIÓN EN LA MEJORA RESPECTO A LA ACCESIBILIDAD, DIVERSIDAD, PERSPECTIVA E IGUALDAD DE GÉNERO EN MATERIA DE PLÁTICAS REFERENTES A CONTRATACIÓN, DESARROLLO PROFESIONAL Y CONDICIONES DE TRABAJO										DIMENSIÓN DEL INDICADOR		EFICACIA		
MÉTODO DE CÁLCULO	(PLATICAS, CURSOS O TALLERES REALIZADOS POR TRIMESTRE/ PLATICAS, CURSOS O TALLERES										DESCRIPCIÓN DEL NUMERADOR		PLATICAS, CURSOS O TALLERES REALIZADOS POR		
TIPO DE CÁLCULO	PORCENTUAL										UNIDAD DE MEDIDA DEL NUMERADOR		CURSO		
FUENTE DE VERIFICACIÓN	PROGRAMACION ANUAL DE PLATICAS, CURSOS Y TALLERES SOBRE PERSPECTIVA DE GÉNERO										DESCRIPCIÓN DEL DENOMINADOR		PLATICAS, CURSOS O TALLERES PROGRAMADOS POR		
SENTIDO DEL INDICADOR	ASCENDENTE										UNIDAD DE MEDIDA DEL DENOMINADOR		CURSO		
CONTRIBUCIÓN AL PED	E101 EDUCACIÓN, CULTURA, JUVENTUD, DEPORTE, CIENCIA, TECNOLOGÍA Y SOCIEDAD DIGITAL														
DATOS	PROGRAMADO ORIGINAL					MODIFICADO					REALIZADO				% DE AVANCE TRIMESTRAL
	PRIMERO	SEGUNDO	TERCERO	CUARTO	ANUAL	PRIMERO	SEGUNDO	TERCERO	CUARTO	ANUAL	PRIMERO	SEGUNDO	TERCERO	CUARTO	
META	100%	100%	0.00%	100%	100%	100%	100%	0.00%	100%	100%	100%	0.00%	0.00%	0.00%	100.00%
NUMERADOR	1.00	1.00	0.00	1.00	1.00	1.00	1.00	0.00	1.00	1.00	1.00	0.00	0.00	0.00	
DENOMINADOR	1.00	1.00	0.00	1.00	1.00	1.00	1.00	0.00	1.00	1.00	1.00	0.00	0.00	0.00	

EVALUACIÓN CUALITATIVA
 EL DÍA 11 DE FEBRERO EN CONMEMORACIÓN AL DÍA INTERNACIONAL DE LA MUJER Y LA NIÑA EN LA CIENCIA SE DIO DIFUSIÓN A UN VIDEO DE ALUMNAS Y MAESTRAS COMPARTIENDO SU EXPERIENCIA EN LA CIENCIA, AL IGUAL QUE INFORMACIÓN. DE IGUAL MANERA EL DÍA 21 DE FEBRERO SE REALIZÓ UNA ENCUESTA SOBRE ACOSO Y HOSTIGAMIENTO SEXUAL A LA COMUNIDAD UNIVERSITARIA. FINALMENTE, EN ESTE TRIMESTRE PARA EL DÍA 8 DE MARZO DÍA INTERNACIONAL DE LA MUJER, SE DIO DIFUSIÓN SOBRE EL TEMA A TRAVÉS DE REDES SOCIALES INSTITUCIONALES.



Gobierno del Estado de Sonora

GOBIERNO DEL ESTADO DE SONORA

TRIMESTRE: PRIMERO

INFORME DE AVANCE PROGRAMÁTICO 2022 POR INDICADOR

DEPENDENCIA / ENTIDAD	UNIVERSIDAD TECNOLÓGICA DE SAN LUIS RIO COLORADO															
UNIDAD ADMINISTRATIVA	UTSRC DIRECCIÓN ACADÉMICA															
CLAVE PROGRAMÁTICA	40872040002503E101E10459N2										ACUMULABLE		NO			
NOMBRE DEL INDICADOR	ÍNDICE DE REPROBACIÓN										TIPO DE INDICADOR		GESTIÓN			
DESCRIPCIÓN	CUMPLIR CON LAS EXPECTATIVAS DE LOS ALUMNOS UNIVERSITARIOS, PERSONAL DOCENTE Y LOS SECTORES PRODUCTIVO, PÚBLICO Y SOCIAL DEL ESTADO Y DEL PAÍS, MEDIANTE EL DESARROLLO DE PROGRAMAS EDUCATIVOS DE CALIDAD CON ENFOQUE EN LA FORMACIÓN BASADA EN COMPETENCIAS PROFESIONALES										DIMENSIÓN DEL INDICADOR		EFICIENCIA			
MÉTODO DE CÁLCULO	SUMA DE TOTAL DE LOS TRES PERÍODOS DE LOS ALUMNOS REPROBADOS EN LAS MATERIAS /										DESCRIPCIÓN DEL NUMERADOR		SUMA TOTAL DE LOS TRES PERIODOS DE LOS ALUMNOS			
TIPO DE CÁLCULO	PORCENTUAL										UNIDAD DE MEDIDA DEL NUMERADOR		ALUMNADO			
FUENTE DE VERIFICACIÓN	BASE DE DATOS INTERNA DE SISTEMA DE CONTROL										DESCRIPCIÓN DEL DENOMINADOR		SUMA TOTAL DE LOS TRES PERIODOS DE LOS ALUMNOS			
SENTIDO DEL INDICADOR	DESCENDENTE										UNIDAD DE MEDIDA DEL DENOMINADOR		ALUMNADO			
CONTRIBUCIÓN AL PED	E101 EDUCACIÓN, CULTURA, JUVENTUD, DEPORTE, CIENCIA, TECNOLOGÍA Y SOCIEDAD DIGITAL															
DATOS	PROGRAMADO ORIGINAL					MODIFICADO					REALIZADO					% DE AVANCE TRIMESTRAL
	PRIMERO	SEGUNDO	TERCERO	CUARTO	ANUAL	PRIMERO	SEGUNDO	TERCERO	CUARTO	ANUAL	PRIMERO	SEGUNDO	TERCERO	CUARTO		
META	0.00%	3.85%	3.01%	3%	3%	0.00%	3.85%	3.01%	3%	3%	0.00%	0.00%	0.00%	0.00%	0.00%	
NUMERADOR	0.00	29.00	26.00	33.00	33.00	0.00	29.00	26.00	33.00	33.00	0.00	0.00	0.00	0.00		
DENOMINADOR	0.00	950.00	865.00	1100.00	1100.00	0.00	950.00	865.00	1100.00	1100.00	0.00	0.00	0.00	0.00		

EVALUACIÓN CUALITATIVA
SE CONSIDERA EL 3% DE MANERA CUATRIMESTRAL, LO QUE NOS DA UN 9% ANUAL. EN EL 1ER TRIMESTRE NO SE CONSIDERAN DATOS, PORQUE EL CIERRE CUATRIMESTRAL ES A ABRIL 2022, Y EN ESTE MOMENTO NO CONTAMOS CON BAJAS POR REPROBACIÓN.

DEPENDENCIA / ENTIDAD	UNIVERSIDAD TECNOLÓGICA DE SAN LUIS RIO COLORADO															
UNIDAD ADMINISTRATIVA	UTSRC DIRECCIÓN ACADÉMICA															
CLAVE PROGRAMÁTICA	40872040002503E101E10459N2										ACUMULABLE		NO			
NOMBRE DEL INDICADOR	PORCENTAJE DE SATISFACCIÓN SOBRE EL PROCESO DE PROGRAMACIÓN ACADÉMICA										TIPO DE INDICADOR		GESTIÓN			
DESCRIPCIÓN	EL SERVICIO QUE SE ENTREGA A LOS CLIENTES DURANTE EL PROCESO POR CUATRIMESTRE CONTRA LAS EXPECTATIVAS QUE TIENEN LOS CLIENTES SOBRE EL MISMO										DIMENSIÓN DEL INDICADOR		EFICACIA			
MÉTODO DE CÁLCULO	SATISFACCIÓN DEL CLIENTE SOBRE EL PROCESO = (LAS EXPECTATIVAS DE LOS CLIENTES/ EL										DESCRIPCIÓN DEL NUMERADOR		LAS EXPECTATIVAS DE LOS CLIENTES			
TIPO DE CÁLCULO	PORCENTUAL										UNIDAD DE MEDIDA DEL NUMERADOR		ENCUESTA			
FUENTE DE VERIFICACIÓN	ENCUESTA										DESCRIPCIÓN DEL DENOMINADOR		EL SERVICIO QUE SE ENTREGA A LOS CLIENTES			
SENTIDO DEL INDICADOR	ASCENDENTE										UNIDAD DE MEDIDA DEL DENOMINADOR		ENCUESTA			
CONTRIBUCIÓN AL PED	E101 EDUCACIÓN, CULTURA, JUVENTUD, DEPORTE, CIENCIA, TECNOLOGÍA Y SOCIEDAD DIGITAL															
DATOS	PROGRAMADO ORIGINAL					MODIFICADO					REALIZADO					% DE AVANCE TRIMESTRAL
	PRIMERO	SEGUNDO	TERCERO	CUARTO	ANUAL	PRIMERO	SEGUNDO	TERCERO	CUARTO	ANUAL	PRIMERO	SEGUNDO	TERCERO	CUARTO		
META	100%	100%	100%	0.00%	100%	100%	100%	100%	0.00%	100%	100%	0.00%	0.00%	0.00%		
NUMERADOR	530.00	530.00	530.00	0.00	530.00	530.00	530.00	530.00	0.00	530.00	530.00	0.00	0.00	0.00		
DENOMINADOR	530.00	530.00	530.00	0.00	530.00	530.00	530.00	530.00	0.00	530.00	530.00	0.00	0.00	0.00		

EVALUACIÓN CUALITATIVA
SE CUMPLIO AL 100% (530/530) CON LO PROGRAMADO PARA EL PRIMER TRIMESTRE DEL 2022



Gobierno del Estado de Sonora

GOBIERNO DEL ESTADO DE SONORA

TRIMESTRE: PRIMERO

INFORME DE AVANCE PROGRAMÁTICO 2022 POR INDICADOR

DEPENDENCIA / ENTIDAD	UNIVERSIDAD TECNOLÓGICA DE SAN LUIS RIO COLORADO															
UNIDAD ADMINISTRATIVA	UTSRC DIRECCIÓN ACADÉMICA															
CLAVE PROGRAMÁTICA	40872040002503E101E10459N2										ACUMULABLE		NO			
NOMBRE DEL INDICADOR	CAPACITACIÓN Y ACTUALIZACIÓN DEL PERSONAL DOCENTE										TIPO DE INDICADOR		GESTIÓN			
DESCRIPCIÓN	CUMPLIR CON LAS CAPACITACIONES DE LOS DOCENTES, ALUMNOS Y LOS SECTORES PRODUCTIVO, PÚBLICO Y SOCIAL DEL ESTADO Y DEL PAÍS, DE ACUERDO A LAS NECESIDADES DE LOS SECTORES PRODUCTIVOS CON UN ENFOQUE EN LA FORMACIÓN BASADA EN COMPETENCIAS PROFESIONALES										DIMENSIÓN DEL INDICADOR		EFICACIA			
MÉTODO DE CÁLCULO	(CAPACITACIONES Y ACTUALIZACIONES REALIZADAS /CAPACITACIONES Y ACTUALIZACIONES					DESCRIPCIÓN DEL NUMERADOR					CAPACITACIONES Y ACTUALIZACIONES REALIZADAS					
TIPO DE CÁLCULO	PORCENTUAL															
FUENTE DE VERIFICACIÓN	CONSTANCIAS DE LAS CAPACITACIONES Y ACTUALIZACIONES										UNIDAD DE MEDIDA DEL NUMERADOR		CAPACITACIÓN			
SENTIDO DEL INDICADOR	ASCENDENTE										DESCRIPCIÓN DEL DENOMINADOR		CAPACITACIONES Y ACTUALIZACIONES PROGRAMADAS			
CONTRIBUCIÓN AL PED	E101 EDUCACIÓN, CULTURA, JUVENTUD, DEPORTE, CIENCIA, TECNOLOGÍA Y SOCIEDAD DIGITAL															
DATOS	PROGRAMADO ORIGINAL					MODIFICADO					REALIZADO					% DE AVANCE TRIMESTRAL
	PRIMERO	SEGUNDO	TERCERO	CUARTO	ANUAL	PRIMERO	SEGUNDO	TERCERO	CUARTO	ANUAL	PRIMERO	SEGUNDO	TERCERO	CUARTO		
META	0.00%	100%	100%	100%	100%	0.00%	100%	100%	100%	100%	0.00%	0.00%	0.00%	0.00%	0.00%	
NUMERADOR	0.00	2.00	3.00	2.00	2.00	0.00	2.00	3.00	2.00	2.00	10.00	0.00	0.00	0.00	0.00	
DENOMINADOR	0.00	2.00	3.00	2.00	2.00	0.00	2.00	3.00	2.00	2.00	0.00	0.00	0.00	0.00		

EVALUACIÓN CUALITATIVA
CON RESPECTO A LA CAPACITACIÓN Y ACTUALIZACIÓN DEL PERSONAL DOCENTE EN EL PRIMER TRIMESTRE, NO SE TENÍA PROGRAMADO NINGUNA CAPACITACIÓN POR LA PANDEMIA; SIN EMBARGO, SE CUMPLIERON CON 10 CAPACITACIONES.

DEPENDENCIA / ENTIDAD	UNIVERSIDAD TECNOLÓGICA DE SAN LUIS RIO COLORADO															
UNIDAD ADMINISTRATIVA	UTSRC DIRECCIÓN ACADÉMICA															
CLAVE PROGRAMÁTICA	40872040002503E101E10459N2										ACUMULABLE		NO			
NOMBRE DEL INDICADOR	INVESTIGACIONES DEL CUERPO DOCENTE Y/O CUERPOS ACADÉMICOS.										TIPO DE INDICADOR		GESTIÓN			
DESCRIPCIÓN	CUMPLIR CON LAS EXPECTATIVAS DE LOS ALUMNOS UNIVERSITARIOS, PERSONAL DOCENTE Y LOS SECTORES PRODUCTIVO, PÚBLICO Y SOCIAL DEL ESTADO Y DEL PAÍS, MEDIANTE EL DESARROLLO DE PROGRAMAS EDUCATIVOS DE CALIDAD CON ENFOQUE EN LA FORMACIÓN BASADA EN COMPETENCIAS PROFESIONALES										DIMENSIÓN DEL INDICADOR		EFICIENCIA			
MÉTODO DE CÁLCULO	(PUBLICACIONES REALIZADAS EN UN TRIMESTRE /PUBLICACIONES PROGRAMADAS EN UN					DESCRIPCIÓN DEL NUMERADOR					PUBLICACIONES REALIZADAS EN UN TRIMESTRE					
TIPO DE CÁLCULO	PORCENTUAL															
FUENTE DE VERIFICACIÓN	CORREO DE APROBACION DE LA PUBLICACION										UNIDAD DE MEDIDA DEL NUMERADOR		PUBLICACIÓN			
SENTIDO DEL INDICADOR	ASCENDENTE										DESCRIPCIÓN DEL DENOMINADOR		PUBLICACIONES PROGRAMADAS EN UN TRIMESTRE			
CONTRIBUCIÓN AL PED	E101 EDUCACIÓN, CULTURA, JUVENTUD, DEPORTE, CIENCIA, TECNOLOGÍA Y SOCIEDAD DIGITAL															
DATOS	PROGRAMADO ORIGINAL					MODIFICADO					REALIZADO					% DE AVANCE TRIMESTRAL
	PRIMERO	SEGUNDO	TERCERO	CUARTO	ANUAL	PRIMERO	SEGUNDO	TERCERO	CUARTO	ANUAL	PRIMERO	SEGUNDO	TERCERO	CUARTO		
META	0.00%	100%	100%	0.00%	100%	0.00%	100%	100%	100%	100%	0.00%	0.00%	0.00%	0.00%		
NUMERADOR	0.00	1.00	1.00	0.00	1.00	0.00	1.00	1.00	0.00	1.00	0.00	0.00	0.00	0.00		
DENOMINADOR	0.00	1.00	1.00	0.00	1.00	0.00	1.00	1.00	0.00	1.00	0.00	0.00	0.00	0.00		

EVALUACIÓN CUALITATIVA
NO SE TIENE PROGRAMADA NINGUNA META PARA ESTE TRIMESTRE.



Gobierno del Estado de Sonora

GOBIERNO DEL ESTADO DE SONORA

TRIMESTRE: PRIMERO

INFORME DE AVANCE PROGRAMÁTICO 2022 POR INDICADOR

DEPENDENCIA/ENTIDAD	UNIVERSIDAD TECNOLÓGICA DE SAN LUIS RIO COLORADO														
UNIDAD ADMINISTRATIVA	UTSRC DIRECCIÓN ACADÉMICA														
CLAVE PROGRAMÁTICA	40872040002503E101E10459N2										ACUMULABLE	NO			
NOMBRE DEL INDICADOR	EVENTOS										TIPO DE INDICADOR	GESTIÓN			
DESCRIPCIÓN	REALIZACIÓN DE EVENTOS ACADÉMICOS POR CADA ÁREA										DIMENSIÓN DEL INDICADOR	EFICACIA			
MÉTODO DE CÁLCULO	(TOTAL DE EVENTOS REALIZADOS EN EL AÑO/TOTAL DE EVENTOS PROGRAMADOS EN EL AÑO)*100										DESCRIPCIÓN DEL NUMERADOR	EVENTOS ACADEMICOS REALIZADOS			
TIPO DE CÁLCULO	PORCENTUAL										UNIDAD DE MEDIDA DEL NUMERADOR	EVENTO			
FUENTE DE VERIFICACIÓN	PROGRAMACION ACADEMICA DE EVENTOS										DESCRIPCIÓN DEL DENOMINADOR	EVENTOS ACADEMICOS PROGRAMADOS			
SENTIDO DEL INDICADOR	ASCENDENTE										UNIDAD DE MEDIDA DEL DENOMINADOR	EVENTO			
CONTRIBUCIÓN AL PED	E101 EDUCACIÓN, CULTURA, JUVENTUD, DEPORTE, CIENCIA, TECNOLOGÍA Y SOCIEDAD DIGITAL														
DATOS	PROGRAMADO ORIGINAL					MODIFICADO					REALIZADO				% DE AVANCE TRIMESTRAL
	PRIMERO	SEGUNDO	TERCERO	CUARTO	ANUAL	PRIMERO	SEGUNDO	TERCERO	CUARTO	ANUAL	PRIMERO	SEGUNDO	TERCERO	CUARTO	
META	0.00%	100%	100%	100%	100%	0.00%	100%	100%	100%	100%	0.00%	0.00%	0.00%	0.00%	0.00%
NUMERADOR	0.00	3.00	4.00	3.00	3.00	0.00	3.00	4.00	3.00	3.00	16.00	0.00	0.00	0.00	
DENOMINADOR	0.00	3.00	4.00	3.00	3.00	0.00	3.00	4.00	3.00	3.00	0.00	0.00	0.00	0.00	

EVALUACIÓN CUALITATIVA
 CON RESPECTO A LOS EVENTOS ACADÉMICOS DE LOS PROGRAMAS EDUCATIVOS EN EL PRIMER TRIMESTRE, NO SE HABÍAN PROGRAMADO POR LA PANDEMIA, SIN EMBARGO, SE CUMPLIERON CON 15 EVENTOS. ENTRE ELLOS: PRESENTACIONES DE PROYECTOS, EVENTO DE PROYECCIÓN CIVIL, FERIAS EDUCATIVAS EN PREPARATORIAS, ENTRE OTROS.



Gobierno del Estado de Sonora

GOBIERNO DEL ESTADO DE SONORA

INFORME DE AVANCE DEL PROGRAMA OPERATIVO ANUAL 2022

CPCA III-04

ANUAL

CLAVE	NOMBRE DEL INDICADOR	UN. MEDIDA	TIPO META	VAL. ACUM.	CATEG.	PROGRAMADO	MODIFICADO	REALIZADO	% DE AVANCE ANUAL
						ANUAL	ANUAL	ANUAL	
DEPENDENCIA / ENTIDAD 72 UNIVERSIDAD TECNOLÓGICA DE SAN LUIS RIO COLORADO									
UNIDAD ADMINISTRATIVA 020 UTSRC DIRECCIÓN DE VINCULACIÓN									
E101E10 EDUCACIÓN SUPERIOR DE CALIDAD PARA EL DESARROLLO									
287 COORDINACIÓN ADMINISTRATIVA									
	ÍNDICE DE CAPTACION	ASPIRANTE	P	NO	META	100%	100%	0.00	0.00%
					NUM	316.00	316.00	0.00	
					DEN	316.00	316.00	0.00	
EVALUACIÓN CUALITATIVA									
	FOMENTO DE LAS ACTIVIDADES CULTURALES Y DEPORTIVAS	ALUMNADO	P	NO	META	25.15%	25.15%	0.00	0.00%
					NUM	250.00	250.00	0.00	
					DEN	994.00	994.00	0.00	
EVALUACIÓN CUALITATIVA									
UNIDAD ADMINISTRATIVA 030 UTSRC DIRECCIÓN DE ADMINISTRACIÓN Y FINANZAS									
	ÍNDICE DE EFICIENCIA EN EL EJERCICIO DEL GASTO	PESOS	P	NO	META	100%	100%	0.00	0.00%
					NUM	42165651.65	42165651.65	0.00	
					DEN	42165651.65	42165651.65	0.00	
EVALUACIÓN CUALITATIVA									
UNIDAD ADMINISTRATIVA 040 UTSRC DIRECCIÓN ACADÉMICA									
459 COORDINACIÓN ACADÉMICA									
	PLÁTICAS, CURSOS O TALLERES SOBRE LA PERSPECTIVA DE GÉNERO DENTRO DE LA UNIVERSIDAD	CURSO	P	NO	META	100%	100%	0.00	0.00%
					NUM	1.00	1.00	0.00	
					DEN	1.00	1.00	0.00	
EVALUACIÓN CUALITATIVA									
	ÍNDICE DE REPROBACIÓN	ALUMNADO	P	NO	META	3%	3%	0.00	0.00%
					NUM	33.00	33.00	0.00	
					DEN	1100.00	1100.00	0.00	
EVALUACIÓN CUALITATIVA									
	PORCENTAJE DE SATISFACCIÓN SOBRE EL PROCESO DE PROGRAMACIÓN ACADÉMICA	ENCUESTA	P	NO	META	100%	100%	0.00	0.00%
					NUM	530.00	530.00	0.00	
					DEN	530.00	530.00	0.00	
EVALUACIÓN CUALITATIVA									



Gobierno del Estado de Sonora

GOBIERNO DEL ESTADO DE SONORA

INFORME DE AVANCE DEL PROGRAMA OPERATIVO ANUAL 2022

CPCA III-04

ANUAL

CLAVE	NOMBRE DEL INDICADOR	UNI. MEDIDA	INDICADOR	VAL. A. A. M.	UNIDAD	PROGRAMADO		REALIZADO	% DE AVANCE ANUAL	
						ORIGINAL	MODIFICADO	ANUAL		
DEPENDENCIA / ENTIDAD 72 UNIVERSIDAD TECNOLÓGICA DE SAN LUIS RIO COLORADO										
	CAPACITACION Y ACTUALIZACIÓN DEL PERSONAL DOCENTE	CAPACITACION	P	NO	META	100%	100%	0.00	0.00%	
						NUM	2.00	2.00		0.00
						DEN	2.00	2.00		0.00
						EVALUACIÓN CUALITATIVA:				
	INVESTIGACIONES DEL CUERPO DOCENTE Y/O CUERPOS ACADÉMICOS.	PUBLICACION	P	NO	META	100%	100%	0.00	0.00%	
						NUM	1.00	1.00		0.00
						DEN	1.00	1.00		0.00
						EVALUACIÓN CUALITATIVA:				
	EVENTOS	EVENTO	P	NO	META	100%	100%	0.00	0.00%	
						NUM	3.00	3.00		0.00
						DEN	3.00	3.00		0.00
						EVALUACIÓN CUALITATIVA:				

Resumen narrativo	Indicadores						Linea base	Meta	Medios de verificación	Supuestos
	(Objetivos)	Nombre	Fórmula	Sentido del indicador	Unidad de medida	Frecuencia	2020	2021	(Fuentes)	
Ac1 C2 Fortalecimiento de los servicios educativos	Índice de Retención	Número de alumnos reprobados en el cuatrimestre/número de alumnos inscritos	Ascendente	Porcentaje	Cuatrimestral	4/4	4/4	Base de datos de la UTSLRC SIAGE	La UTSLRC cuenta con un sistema de control interno donde se lleva a cabo el registro de las bajas por alumno.	
	Investigaciones del cuerpo docente y/o cuerpos académicos	(Número de publicaciones realizadas / número de publicaciones programadas)*100	Ascendente	Porcentaje	Trimestral	(6/5)*100	(3/3)*100	Publicación en revista indexada con ISBN	En medida de que los cuerpos académicos manden la investigación a la editorial a validar, si la editorial valida se publica la investigación.	
	Porcentaje de satisfacción sobre el proceso de programación académica	Satisfacción del cliente sobre el proceso o el servicio que se entrega a los clientes / las expectativas de los clientes	Ascendente	Encuesta	Trimestral	530/530	530/530	Encuesta de satisfacción alojada en el área de programación de la UTSLRC.	La encuesta de desarrollo en base a las cartillas centradas al aprendizaje por lo que se requiere medir el grado de satisfacción del alumno.	
	Capacitación y actualización del personal docente	Número de eventos efectuados	Ascendente	Evento	Trimestral	0/5	8/6	Reconocimientos adquiridos por el personal docente	El docente se desarrolla en temas de interés lo cual se ve reflejado en el estudiante.	
	Eventos académicos	Número de eventos realizados	Ascendente	Absoluto	Trimestral	16/16	16/16	Fiche técnicos del evento, conferencia, visita guiada y congreso.	El docente y el estudiante se actualizan en temas de interés por medio de las visitas a la industria y congresos.	
Ac1 C1 Administración eficiente y de calidad de los recursos humanos, materiales, financieros, tecnológicos y de información	Índice de eficiencia en el ejercicio del gasto	Presupuesto ejercido/presupuesto programado	Constante	Peso	Trimestral	4/4	4/4	Informe trimestral publicado en el portal de la UTSLRC y Portal de Transparencia	Dar cumplimiento con la ley de presupuesto para el gasto del ejercicio.	
ACTIVIDADES										

	Resumen narrativo	Indicadores					Linea base	Meta	Medios de verificación	Supuestos
	(Objetivos)	Nombre	Fórmula	Sentido del Indicador	Unidad de medida	Frecuencia	2020	2022	(Fuentes)	
ATCS Equidad de Género (Componente 1) (2020-2022)	Fomento de las actividades Culturales y Deportivas	Alumnos participantes en actividades deportivas entre todo el alumnado por trimestre (X100)		Ascendente	Porcentaje	Trimestral	300/1200	300/1200	Listas de estudiantes inscritos en actividades culturales y deportivas.	Se cuenta con un programa de actividades culturales, los alumnos desean realizar una actividad cultural.
	Índice de Captación	(Aspirantes pre-registrados/Registrados)*100		Ascendente	Porcentaje	Trimestral	802	330	Base de datos de la UTSLRC SIAGE.	La UTSLRC cuenta con un sistema de control interno donde se lleva a cabo el pre-registro del aspirante.
	Pláticas, cursos o talleres sobre perspectiva de género dentro de la Universidad.	(#de pláticas cursos o talleres realizados/ programados /100)		Crecer	porcentaje	trimestral	5/5	5/5	Base de datos de la UTSLRC SIAGE.	La UTSLRC cuenta con un sistema de control interno donde se lleva a cabo el control de Pláticas, curso o talleres.

	Resumen narrativo		Indicadores				Linea base	Meta	Indicador de Verificación	Supuestos
	(Objetivos)	Nombre	Fórmula	Sentido del Indicador	Unidad de medida	Frecuencia	2020	2022	Fuentes	
<p>ATCI Ecuación de Género Construcción Académica</p>	Fomento de las actividades Culturales y Deportivas	Alumnos participantes en actividades deportivas entre todo el alumnado por trimestre (X100)	Ascendente	Porcentaje	Trimestral	300/1200	300/1200	Listas de estudiantes inscritos en actividades culturales y deportivas.	Se cuenta con un programa de actividades culturales, los alumnos desean realizar una actividad cultural	
	Índice de Captación	(Aspirantes pre-registrados/Registrados)*100	Ascendente	Porcentaje	Trimestral	602	330	Base de datos de la UTSLRC SIAGE.	La UTSLRC cuenta con un sistema de control interno donde se lleva a cabo el pre-registro del aspirante.	
	Públicas, cursos o talleres sobre perspectiva de género de la Universidad.	(#de prácticas cursos o talleres realizados/ programados /100)	Curpos	porcentaje	Trimestral	5/5	5/5	Base de datos de la UTSLRC SIAGE.	La UTSLRC cuenta con un sistema de control interno donde se lleva a cabo el control de Prácticas, curso o talleres.	

UNIVERSIDAD TECNOLÓGICA DE SAN LUIS RIO COLORADO

ETCA-IV-01

Indicadores de Postura Fiscal

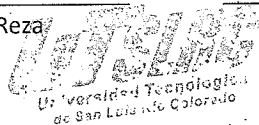
Del 01 de Enero al 31 de Marzo de 2022

(Cifras en Pesos)

INFORME TRIMESTRAL: Primero

Concepto	Estimado/Aprobado	Devengado	Recaudado/Pagado
I. Ingresos Presupuestarios	39,544,087.00	9,905,128.61	9,905,128.61
1. Ingresos Gobierno de la Entidad Federativa			
2. Ingresos Sector Paraestatal	39,544,087.00	9,905,128.61	9,905,128.61
II. Egresos Presupuestarios (II= 3+4)	39,544,087.00	8,645,882.78	8,645,882.78
3. Egresos del Gobierno de la Entidad Federativa			
4. Egresos del Sector Paraestatal	39,544,087.00	8,645,882.78	8,645,882.78
III. Balance Presupuestario (Superávit o Déficit) (III= I-II)	0.00	1,259,245.83	1,259,245.83
Concepto	Estimado/Aprobado	Devengado	Recaudado/Pagado
III. Balance Presupuestario (Superávit o Déficit)	0.00	1,259,245.83	1,259,245.83
IV. Interés, Comisiones y Gastos de la Deuda			
V. Balance Primario (superávit o Déficit) (V= III-IV)	0.00	1,259,245.83	1,259,245.83
Concepto	Estimado/Aprobado	Devengado	Recaudado/Pagado
A. Financiamiento			
B. Amortización de la Deuda			
C. Financiamiento Neto	0.00	0.00	0.00

Lic. Jose Arturo Delgado Reza
Rector



LCP Servando Sanchez Carrizoza
Director de Administración y Finanzas

UNIVERSIDAD TECNOLÓGICA DE SAN LUIS RIO COLORADO
Balance Presupuestario - LDF

ETCA-IV-02

Del 01 de Enero al 31 de Marzo de 2022

(PESOS)

INFORME TRIMESTRAL: Primero

Concepto (c)	Estimado/ Aprobado (d)	Devengado	Recaudado/ Pagado
A. Ingresos Totales (A = A1+A2+A3)	39,544,087.00	9,905,128.61	9,905,128.61
A1. Ingresos de Libre Disposición	39,544,087.00	9,905,128.61	9,905,128.61
A2. Transferencias Federales Etiquetadas	-	-	-
A3. Financiamiento Neto	-	-	-
B. Egresos Presupuestarios¹ (B = B1+B2)	39,544,087.00	8,645,882.78	8,645,882.78
B1. Gasto No Etiquetado (sin incluir Amortización de la Deuda Pública)	39,544,087.00	8,645,882.78	8,645,882.78
B2. Gasto Etiquetado (sin incluir Amortización de la Deuda Pública)	-	-	-
C. Remanentes del Ejercicio Anterior (C = C1 + C2)	-	-	-
C1. Remanentes de Ingresos de Libre Disposición aplicados en el periodo	-	-	-
C2. Remanentes de Transferencias Federales Etiquetadas aplicados en el periodo	-	-	-
I. Balance Presupuestario (I = A - B + C)	-	1,259,245.83	1,259,245.83
II. Balance Presupuestario sin Financiamiento Neto (II = I - A3)	-	1,259,245.83	1,259,245.83
III. Balance Presupuestario sin Financiamiento Neto y sin Remanentes del Ejercicio Anterior (III= II - C)	-	1,259,245.83	1,259,245.83

Concepto	Aprobado	Devengado	Pagado
E. Intereses, Comisiones y Gastos de la Deuda (E = E1+E2)	-	-	-
E1. Intereses, Comisiones y Gastos de la Deuda con Gasto No Etiquetado	-	-	-
E2. Intereses, Comisiones y Gastos de la Deuda con Gasto Etiquetado	-	-	-
IV. Balance Primario (IV = III + E)	-	1,259,245.83	1,259,245.83

Concepto	Estimado/ Aprobado	Devengado	Recaudado/ Pagado
F. Financiamiento (F = F1 + F2)	-	-	-
F1. Financiamiento con Fuente de Pago de Ingresos de Libre Disposición	-	-	-
F2. Financiamiento con Fuente de Pago de Transferencias Federales Etiquetadas	-	-	-
G. Amortización de la Deuda (G = G1 + G2)	-	-	-
G1. Amortización de la Deuda Pública con Gasto No Etiquetado	-	-	-
G2. Amortización de la Deuda Pública con Gasto Etiquetado	-	-	-
A3. Financiamiento Neto (A3 = F - G)	-	-	-

Concepto	Estimado/ Aprobado	Devengado	Recaudado/ Pagado
A1. Ingresos de Libre Disposición	39,544,087.00	9,905,128.61	9,905,128.61
A3.1 Financiamiento Neto con Fuente de Pago de Ingresos de Libre Disposición (A3.1 = F1 - G1)	-	-	-
F1. Financiamiento con Fuente de Pago de Ingresos de Libre Disposición	-	-	-
G1. Amortización de la Deuda Pública con Gasto No Etiquetado	-	-	-
B1. Gasto No Etiquetado (sin incluir Amortización de la Deuda Pública)	39,544,087.00	8,645,882.78	8,645,882.78
C1. Remanentes de Ingresos de Libre Disposición aplicados en el periodo			
V. Balance Presupuestario de Recursos Disponibles (V = A1 + A3.1 - B1 + C1)	-	1,259,245.83	1,259,245.83
VI. Balance Presupuestario de Recursos Disponibles sin Financiamiento Neto (VI = V - A3.1)	-	1,259,245.83	1,259,245.83

Concepto	Estimado/ Aprobado	Devengado	Recaudado/ Pagado
A2. Transferencias Federales Etiquetadas	-	-	-
A3.2 Financiamiento Neto con Fuente de Pago de Transferencias Federales Etiquetadas (A3.2 = F2 - G2)	-	-	-
F2. Financiamiento con Fuente de Pago de Transferencias Federales Etiquetadas	-	-	-
G2. Amortización de la Deuda Pública con Gasto Etiquetado	-	-	-
B2. Gasto Etiquetado (sin incluir Amortización de la Deuda Pública)	-	-	-
C2. Remanentes de Transferencias Federales Etiquetadas aplicados en el periodo			
VII. Balance Presupuestario de Recursos Etiquetados (VII = A2 + A3.2 - B2 + C2)	-	-	-
VIII. Balance Presupuestario de Recursos Etiquetados sin Financiamiento Neto (VIII = VII - A3.2)	-	-	-

Lic. Jose Arturo Delgado Reza
Rector

LCP Servando Sanchez Carrizoza
Director de Administracion y Finanzas



UNIVERSIDAD TECNOLÓGICA DE SAN LUIS RIO COLORADO

ETCA-IV-03

Relación de Cuentas Bancarias Productivas Específicas

Del 01 de Enero al 31 de Marzo de 2022

(pesos)

INFORME TRIMESTRAL: Primero

Fondo, Programa o Convenio	Datos de la Cuenta Bancaria	
	Institución Bancaria	Número de Cuenta
1 PROGRAMA FEDERAL	BANCO BANORTE	1176792845
2 FAMES	BANCO BANORTE	1176745636
3 PRODEP	BANCO BANORTE	1176798605
4		
5		
6		
7		
8		
9		
10		
11		
12		
13		
14		
15		

"Bajo protesta de decir verdad declaramos que los Estados Financieros y sus Notas, son razonablemente correctos y son responsabilidad del emisor"

Lic. Jose Arturo Delgado Reza
Rector



LCP Servando Sanchez Carrizoza
Director de Administración y Finanzas

UNIVERSIDAD TECNOLÓGICA DE SAN LUIS RIO COLORADO
 Relación de Bienes Muebles e Inmuebles que Componen su Patrimonio
 Al 31 de Marzo de 2022
 (pesos)

ETCAJ-IV-04

INFORME TRIMESTRAL: Primero

	Código	Descripción del Bien	Valor en Libros
	BIENES MUEBLES		
1	311302005		846,971.00
2	311301009		6,079,858.23
3	311303000		13,729,609.61
4			
5			
6			
7			
	BIENES INMUEBLES		
	TERRENOS		
8	311302002		21,069,985.25
9			
	EDIFICIOS		
10	311302001	EDIFICIO	21,310,528.63
11	311302003	EDIFICIO BIBLIOTECA	13,070,141.01
12	311302004	EDIFICIO LABORATORIO PESADO 1	13,471,324.29
13	311302006	EDIFICIO UD2	19,832,394.79
14	311302021	EDIFICIO LABORATORIO PESADO 2	16,775,457.89
	Y DEMAS INMUEBLES		

Bajo protesta de decir verdad declaramos que los Estados Financieros y sus Notas, son razonablemente correctos y son responsabilidad del emisor

Lic. Jose Arturo Delgado Reza
 Rector

Universidad Tecnológica
 de San Luis Rio Colorado

LCP Servando Sanchez Carrizoza
 Director de Administracion y Finanzas

UNIVERSIDAD TECNOLÓGICA DE SAN LUIS RIO COLORADO
 CLASIFICACION ECONOMICA DE LOS INGRESOS, DE LOS GASTOS Y DEL FINANCIAMIENTO
 Al 31 de Marzo de 2022

ETCA-IV-06

INFORME TRIMESTRAL: Primero

Código	Concepto	
1	INGRESOS	9,905,128.61
1.1	INGRESOS CORRIENTES	9,905,128.61
1.1.1	Impuestos	-
1.1.1.1	Impuesto sobre el Ingreso, las Utilidades y las Ganancias de Capital	-
1.1.1.1.1	De Personas Físicas	-
1.1.1.1.1.1	Impuesto sobre los Ingresos	-
1.1.1.1.2	De Empresas y Otras Corporaciones (Personas Morales)	-
1.1.1.1.2.1	Impuesto sobre los Ingresos	-
1.1.1.1.3	No Clasificables	-
1.1.1.2	Impuesto sobre Nómina y la Fuerza de Trabajo	-
1.1.1.2.1	Impuesto sobre Nómina y Asimilables	-
1.1.1.3	Impuesto sobre la Propiedad	-
1.1.1.4	Impuesto sobre los Bienes y Servicios	-
1.1.1.4.1	Impuesto sobre la Producción, el Consumo y las Transacciones	-
1.1.1.4.1.1	Impuesto al Valor Agregado	-
1.1.1.4.1.2	Impuesto especial sobre Producción y Servicios	-
1.1.1.4.1.3	Otros Impuestos Sobre Bienes y Servicios	-
1.1.1.5	Impuesto sobre el Comercio y las Transacciones Internacionales / Comercio Exterior	-
1.1.1.5.1	Impuesto a la Importación	-
1.1.1.5.2	Impuesto a la Exportación	-
1.1.1.6	Impuestos Ecológicos	-
1.1.1.7	Impuesto a los Rendimientos Petroleros	-
1.1.1.8	Otros Impuestos	-
1.1.1.9	Accesorios	-
1.1.2	Contribuciones a la Seguridad Social	-
1.1.2.1	Contribuciones de los Empleados	-
1.1.2.2	Contribuciones de los Empleadores	-
1.1.2.3	Contribuciones de los Trabajadores Por Cuenta Propia o No Empleados	-
1.1.2.4	Contribuciones no Clasificables	-
1.1.3	Contribuciones de Mejoras	-
1.1.4	Derechos, Productos y Aprovechamientos Corrientes	1,331,126.72
1.1.4.1	Derechos No Incluidos en Otros Conceptos	1,331,126.72
1.1.4.2	Productos Corrientes No Incluidos en Otros Conceptos	-
1.1.4.3	Aprovechamientos Corrientes No Incluidos en Otros Conceptos	-
1.1.5	Rentas de la Propiedad	-
1.1.5.1	Intereses	-
1.1.5.1.1	Internos	-
1.1.5.1.2	Externos	-
1.1.5.2	Dividendos y Retiros de las Cuasisociedades	-
1.1.5.3	Arrendamiento de Tierras y Terrenos	-
1.1.5.4	Otros	-
1.1.6	Venta de Bienes y Servicios de Entidades del Gobierno General / Ingresos de Explotación de Entidades Empresariales	-
1.1.6.1	Venta de Establecimientos No de Mercado	-
1.1.6.2	Venta de Establecimientos de Mercado	-
1.1.6.3	Derechos Administrativos	-
1.1.7	Subsidios y Subvenciones Recibidos por Entidades Empresariales Públicas	-
1.1.7.1	Subsidios y Subvenciones Recibidos por Entidades Empresariales Públicas No Financieras	-
1.1.7.2	Subsidios y Subvenciones Recibidos por Entidades Empresariales Públicas Financieras	-
1.1.8	Transferencias, Asignaciones y Donativos Corrientes Recibidos	8,574,001.89
1.1.8.1	Del Sector Privado	-
1.1.8.2	Del Sector Público	3,744,442.00
1.1.8.2.1	De la Federación	3,744,442.00
1.1.8.2.1.1	Transferencias Internas y Asignaciones	4,829,559.89
1.1.8.2.1.2	Transferencias del Resto del Sector Público	-
1.1.8.2.1.3	Pensiones y Jubilaciones	-
1.1.8.2.1.4	Transferencias de Fideicomisos, Mandatos y Contratos Análogos	-
1.1.8.2.2	De Entidades Federativas	-

Código	Concepto	
1.1.8.2.3	De Municipios	-
1.1.8.3	Del Sector Externo	-
1.1.8.3.1	De Gobiernos Extranjeros	-
1.1.8.3.2	De Organismos Internacionales	-
1.1.8.3.3	Del Sector Privado Externo	-
1.1.9	Participaciones	-
1.2	INGRESOS DE CAPITAL	-
1.2.1	Venta (Disposición) de Activos	-
1.2.1.1	Venta de Activos Fijos	-
1.2.1.2	Venta de Objetos de Valor	-
1.2.1.3	Venta de Activos No Producidos	-
1.2.2	Disminución de Existencias	-
1.2.2.1	Materiales y Suministros	-
1.2.2.2	Materias Primas	-
1.2.2.3	Trabajos en Curso	-
1.2.2.4	Bienes Terminados	-
1.2.2.5	Bienes para venta	-
1.2.2.6	Bienes en tránsito	-
1.2.2.7	Existencias de Material de Seguridad y Defensa	-
1.2.3	Incremento de la Depreciación, Amortización, Estimaciones y Provisiones Acumuladas	-
1.2.3.1	Depreciación y Amortización	-
1.2.3.2	Estimaciones por Deterioro de Inventarios	-
1.2.3.3	Otras Estimaciones por pérdida o deterioro	-
1.2.3.4	Provisiones	-
1.2.4	Transferencias, Asignaciones y Donativos de Capital Recibidas	-
1.2.4.1	Del Sector Privado	-
1.2.4.2	Del Sector Público	-
1.2.4.2.1	De la Federación	-
1.2.4.2.1.1	Transferencias Internas y Asignaciones	-
1.2.4.2.1.2	Transferencias del Resto del Sector Público	-
1.2.4.2.1.3	Pensiones y Jubilaciones	-
1.2.4.2.1.4	Transferencias de Fideicomisos, Mandatos y Contratos Análogos	-
1.2.4.2.2	De Entidades Federativas	-
1.2.4.2.3	De Municipios	-
1.2.4.3	Del Sector Externo	-
1.2.4.3.1	De Gobiernos Extranjeros	-
1.2.4.3.2	De Organismos Internacionales	-
1.2.4.3.3	Del Sector Privado Externo	-
1.2.5	Recuperación de Inversiones Financieras Realizadas con Fines de Política	-
1.2.5.1	Venta de Acciones y Participaciones de Capital Adquiridas con Fines de Política	-
1.2.5.2	Valores Representativos de Deuda Adquiridos con Fines de Política	-
1.2.5.3	Venta de Obligaciones Negociables Adquiridas con Fines de Política	-
1.2.5.4	Recuperación de Préstamos Realizados con Fines de Política	-
	TOTAL DE INGRESOS	9,905,128.61
2	GASTOS	8,645,882.78
2.1	GASTOS CORRIENTES	8,645,882.78
2.1.1	Gastos de Consumo de los Entes del Gobierno General/ Gastos de Explotación de las Entidades Empresariales	8,645,882.78
2.1.1.1	Remuneraciones	7,276,694.64
2.1.1.1.1	Sueldos y Salarios	6,923,863.54
2.1.1.1.2	Contribuciones Sociales	269,115.10
2.1.1.1.3	Impuestos sobre Nóminas	83,716.00
2.1.1.2	Compra de Bienes y Servicios	1,369,188.14
2.1.1.3	Variación de Existencias (Disminución (+) Incremento (-))	-
2.1.1.4	Depreciación y Amortización	-
2.1.1.5	Estimaciones por Deterioro de Inventarios	-
2.1.1.6	Impuestos sobre los Productos, la Producción y las Importaciones de las Entidades Empresariales	-
2.1.2	Prestaciones de la Seguridad Social (MEFP 6.69)	

Código	Concepto	
2.1.3	Gasto de la Propiedad	-
2.1.3.1	Intereses	-
2.1.3.1.1	Intereses de la Deuda Interna	-
2.1.3.1.2	Intereses de la Deuda Externa	-
2.1.3.2	Gastos de la Propiedad Distintos de Intereses	-
2.1.3.2.1	Dividendos y Retiros de las Cuasisociedades	-
2.1.3.2.2	Arrendamientos de Tierras y Terrenos (MEFP 6.81)	-
2.1.4	Subsidios y Subvenciones a Empresas (MEFP 6.61)	-
2.1.4.1	A Entidades Empresariales del Sector Privado	-
2.1.4.1.1	A Entidades Empresariales no Financieras	-
2.1.4.1.2	A Entidades Empresariales Financieras	-
2.1.4.2	A Entidades Empresariales del Sector Público	-
2.1.4.2.1	A Entidades Empresariales No Financieras	-
2.1.4.2.2	A Entidades Empresariales Financieras	-
2.1.5	Transferencias, Asignaciones y Donativos Corrientes Otorgados	-
2.1.5.1	Al Sector Privado	-
2.1.5.1.1	Ayuda a Personas	-
2.1.5.1.2	Becas	-
2.1.5.1.3	Ayuda a Instituciones	-
2.1.5.1.4	Instituciones de Interés Público	-
2.1.5.1.5	Desastres Naturales	-
2.1.5.1.6	Fideicomisos, Mandatos y Contratos Análogos	-
2.1.5.1.7	Otras	-
2.1.5.2	Al Sector Público	-
2.1.5.2.1	A la Federación	-
2.1.5.2.1.1	Transferencias Internas y Asignaciones	-
2.1.5.2.1.2	Transferencias del Resto del Sector Público	-
2.1.5.2.1.3	Organismos de la Seguridad Social	-
2.1.5.2.1.4	Transferencias de Fideicomisos, Mandatos y Contratos Análogos	-
2.1.5.2.2	A Entidades Federativas	-
2.1.5.2.3	A Municipios	-
2.1.5.3	Al Sector Externo	-
2.1.5.3.1	A Gobiernos Extranjeros	-
2.1.5.3.2	A Organismos Internacionales	-
2.1.5.3.3	Al Sector Privado Externo	-
2.1.6	Impuesto sobre los Ingresos, la Riqueza y Otros a las Entidades Empresariales Públicas	-
2.1.7	Participaciones	-
2.1.8	Provisiones y Otras Estimaciones	-
2.1.8.1	Provisiones a Corto Plazo	-
2.1.8.2	Provisiones a Largo Plazo	-
2.1.8.3	Estimaciones por Pérdida o Deterioro a Corto Plazo	-
2.1.8.4	Estimaciones por Pérdida o Deterioro a Largo Plazo	-
2.2	GASTOS DE CAPITAL	-
2.2.1	Construcciones en Proceso	-
2.2.2	Activos Fijos (Formación Bruta de Capital Fijo)	-
2.2.2.1	Viviendas, Edificios y Estructuras	-
2.2.2.1.1	Viviendas	-
2.2.2.1.2	Edificios No Residenciales	-
2.2.2.1.3	Otras Estructuras	-
2.2.2.2	Maquinaria y Equipo	-
2.2.2.2.1	Equipo de Transporte	-
2.2.2.2.2	Equipo de Tecnología de la Información y Comunicaciones	-
2.2.2.2.3	Otra Maquinaria y Equipo	-
2.2.2.3	Equipo de Defensa y Seguridad	-
2.2.2.4	Activos Biológicos Cultivados	-
2.2.2.4.1	Ganado para Cría, Leche, Tiro, etc., que dan Productos Recurrentes	-
2.2.2.4.2	Árboles, Cultivos y Otras Plantaciones que dan Productos Recurrentes	-
2.2.2.5	Activos Fijos Intangibles	-
2.2.2.5.1	Investigación y Desarrollo	-
2.2.2.5.2	Exploración y Evaluación Minera	-
2.2.2.5.3	Programas de Informática y Base de Datos	-
2.2.2.5.4	Originales para Esparcimiento, Literarios o Artísticos	-
2.2.2.5.5	Otros Activos Fijos Intangibles	-
2.2.3	Incremento de Existencias	-

Código	Concepto	
2.2.3.1	Materiales y Suministros	
2.2.3.2	Materias Primas	
2.2.3.3	Trabajos en Curso	
2.2.3.4	Bienes Terminados	
2.2.3.5	Bienes de Venta	
2.2.3.6	Bienes en Tránsito	
2.2.3.7	Existencias de Materiales de Seguridad y Defensa	
2.2.4	Objetos de Valor	-
2.2.4.1	Metales y Piedras Preciosas	
2.2.4.2	Antigüedades y Otros Objetos de Arte	
2.2.4.3	Otros Objetos de Valor	
2.2.5	Activos No Producidos	-
2.2.5.1	Activos Intangibles No Producidos de Origen Natural	-
2.2.5.1.1	Tierras y Terrenos (MEFP 7.70)	
2.2.5.1.2	Recursos Minerales y Energéticos	
2.2.5.1.3	Recursos Biológicos No Cultivados	
2.2.5.1.4	Recursos Hídricos	
2.2.5.1.5	Otros Activos de Origen Natural	
2.2.5.2	Activos Intangibles No Producidos (MEFP 7.78)	-
2.2.5.2.1	Derechos Patentados	
2.2.5.2.2	Arrendamientos Operativos Comerciales	
2.2.5.2.3	Fondos de Comercio Adquiridos	
2.2.5.2.4	Otros Activos Intangibles No Producidos	
2.2.6	Transferencias y Asignaciones y Donativos de Capital Otorgados	-
2.2.6.1	Al Sector Privado	-
2.2.6.1.1	Ayuda a Personas	
2.2.6.1.2	Ayuda a Instituciones	
2.2.6.1.3	Instituciones de Interés Público	
2.2.6.1.4	Desastres Naturales	
2.2.6.2	Al Sector Público	-
2.2.6.2.1	A la Federación	-
2.1.6.2.1.1	Transferencias Internas y Asignaciones	
2.1.6.2.1.2	Transferencias al resto del sector público	
2.1.6.2.1.3	Transferencias de Fideicomisos, Mandatos y Contratos análogos	
2.2.6.2.2	A Entidades Federativas	
2.2.6.2.3	A Municipios	
2.2.6.3	Al Sector Externo	-
2.2.6.3.1	A Gobiernos Extranjeros	
2.2.6.3.2	A Organismos Internacionales	
2.2.6.3.3	Al Sector Privado Externo	
2.2.7	Inversión Financiera con Fines de Política Económica	-
2.2.7.1	Acciones y Participaciones de Capital	-
2.2.7.1.1	Interna	-
2.2.7.1.1.1	Sector Público	
2.2.7.1.1.2	Sector Privado	
2.2.7.1.2	Externa	
2.2.7.2	Valores Representativos de Deuda Adquiridos con Fines de Política Económica	
2.2.7.3	Obligaciones Negociables Adquiridas con Fines de Política Económica	
2.2.7.4	Concesión de Préstamos	-
2.2.7.4.1	Interna	-
2.2.7.4.1.1	Sector Público	
2.2.7.4.1.2	Sector Privado	
2.2.7.4.2	Externa	
	TOTAL DEL GASTO	8,645,882.78
3	FINANCIAMIENTO	2,506,894.26
3.1	FUENTES FINANCIERAS	- 2,999,082.54
3.1.1	Disminución de Activos Financieros	- 3,491,270.82
3.1.1.1	Disminución de Activos Financieros Corrientes (Circulantes)	- 3,491,270.82
3.1.1.1.1	Disminución de Caja y Bancos (Efectivo y Equivalentes)	- 3,512,870.82
3.1.1.1.1.1	Efectivo	-
3.1.1.1.1.2	Bancos / Tesorería	- 3,512,870.82

Código	Concepto	
3.1.1.1.1.3	Bancos / Dependencias y Otros	-
3.1.1.1.1.4	Inversiones Temporales (Hasta 3 meses)	-
3.1.1.1.1.5	Fondos con Afectación Específica	-
3.1.1.1.1.6	Depósitos de Fondos de Terceros en garantía y Administración	-
3.1.1.1.1.7	Otro Efectivo y Equivalentes	-
3.1.1.1.2	Disminución de Inversiones Financieras de Corto Plazo (Derechos a Recibir Efectivo o Equivalentes)	-
3.1.1.1.2.1	Títulos y Valores	
3.1.1.1.2.2	Acciones y Participaciones de Capital	
3.1.1.1.2.3	Otras Inversiones Financieras	
3.1.1.1.3	Disminución de Cuentas por Cobrar	21,600.00
3.1.1.1.3.1	Cuentas por Cobrar	
3.1.1.1.3.2	Deudores Diversos por Cobrar	21,600.00
3.1.1.1.3.3	Ingresos por Recuperar	
3.1.1.1.3.4	Deudores por Anticipos de la Tesorería	
3.1.1.1.4	Disminución de Documentos por Cobrar	-
3.1.1.1.4.1	Otros Derechos a Recibir Efectivo o Equivalentes	
3.1.1.1.5	Recuperación de Préstamos Otorgados de Corto Plazo	
3.1.1.1.6	Disminución de Otros Activos Financieros Corrientes	-
3.1.1.1.6.1	Anticipo a Proveedores por Adquisición de Bienes y Prestación de Servicios	
3.1.1.1.6.2	Anticipo a Proveedores por Adquisición de Bienes Inmuebles y Muebles	
3.1.1.1.6.3	Anticipo a Proveedores por Adquisición de Bienes Intangibles	
3.1.1.1.6.4	Anticipo a Contratistas por Obras Públicas	
3.1.1.1.6.5	Otros Derechos a Recibir Bienes o Servicios	
3.1.1.1.6.6	Disminución de Otros Activos Circulantes	
3.1.1.2	Disminución de Activos Financieros No Corrientes	-
3.1.1.2.1	Recuperación de Inversiones Financieras a Largo Plazo con Fines de Liquidez	-
3.1.1.2.1.1	Venta de Acciones y Participaciones de Capital	-
3.1.1.2.1.1.1	Internos	
3.1.1.2.1.1.2	Externos	
3.1.1.2.1.2	Venta de Títulos y Valores Representativos de la Deuda	
3.1.1.2.1.3	Venta de Obligaciones Negociables	
3.1.1.2.1.4	Recuperación de Préstamos	-
3.1.1.2.1.4.1	Internos	
3.1.1.2.1.4.2	Externos	
3.1.1.2.2	Disminución de Otros Activos Financieros No Corrientes	-
3.1.1.2.2.1	Documentos por Cobrar	
3.1.1.2.2.2	Deudores Diversos	-
3.1.1.2.2.3	Otros Derechos a Recibir Efectivo o Equivalentes	-
3.1.1.2.2.4	Activos Diferidos	
3.1.1.2.2.5	Otros Activos	
3.1.2	Incremento de Pasivos	492,188.28
3.1.2.1	Incremento de Pasivos Corrientes	492,188.28
3.1.2.1.1	Incremento de Cuentas por Pagar	492,188.28
3.1.2.1.1.1	Servicios Personales	
3.1.2.1.1.2	Proveedores por Pagar	-
3.1.2.1.1.3	Contratistas por Obras Públicas por Pagar	
3.1.2.1.1.4	Participaciones y Aportaciones por Pagar	
3.1.2.1.1.5	Transferencias Otorgadas por Pagar	
3.1.2.1.1.6	Intereses y Comisiones por Pagar	
3.1.2.1.1.7	Retenciones y Contribuciones por Pagar	433,340.66
3.1.2.1.1.8	Devoluciones de Contribuciones por Pagar	
3.1.2.1.1.9	Otras Cuentas por Pagar	58,847.62
3.1.2.1.2	Incremento de Documentos por Pagar	-
3.1.2.1.2.1	Documentos Comerciales por Pagar	
3.1.2.1.2.2	Documentos con Contratistas por Obras Públicas por Pagar	
3.1.2.1.2.3	Otros Documentos por Pagar	
3.1.2.1.2.4	Títulos y Valores de la Deuda Pública Interna	
3.1.2.1.2.5	Títulos y Valores de la Deuda Pública Externa	
3.1.2.1.3	Conversión de Deuda Pública a Largo Plazo en Porción Circulante	-
3.1.2.1.3.1	Conversión de Títulos y Valores de Largo Plazo en Corto Plazo	-
3.1.2.1.3.1.1	Porción de Corto Plazo de Títulos y Valores de la Deuda Pública Interna de L.P.	
3.1.2.1.3.1.2	Porción de Corto Plazo de Títulos y Valores de la Deuda Pública Externa de L.P.	
3.1.2.1.3.2	Conversión de Préstamos de Largo Plazo en Corto Plazo	-

Código	Concepto	
3.1.2.1.3.2.1	Porción a Corto Plazo de Préstamos de la Deuda Pública Interna de L.P.	
3.1.2.1.3.2.2	Porción a Corto Plazo de Préstamos de la Deuda Pública Externa de L.P.	
3.1.2.1.4	Incremento de Otros Pasivos de Corto Plazo	-
3.1.2.1.4.1	Pasivos Diferidos	
3.1.2.1.4.2	Fondos y Bienes de Terceros	
3.1.2.1.4.3	Otros Pasivos	
3.1.2.2	Incremento de Pasivo No Corrientes	-
3.1.2.2.1	Incremento de Cuentas por Pagar a Largo Plazo	-
3.1.2.2.1.1	Proveedores por Pagar	
3.1.2.2.1.2	Contratistas por Obras Públicas por Pagar	
3.1.2.2.2	Incremento de Documentos por Pagar a Largo Plazo	-
3.1.2.2.2.1	Documentos Comerciales por Pagar	
3.1.2.2.2.2	Documentos con Contratistas por Obras Públicas por Pagar	
3.1.2.2.2.3	Otros documentos por Pagar	
3.1.2.2.3	Colocación de Títulos y Valores a Largo Plazo	-
3.1.2.2.3.1	Colocación de Títulos y Valores de la Deuda Pública Interna	
3.1.2.2.3.2	Colocación de Títulos y Valores de la Deuda Pública Externa	
3.1.2.2.4	Obtención de Préstamos de la Deuda Pública a Largo Plazo	-
3.1.2.2.4.1	Obtención de Préstamos Internos	
3.1.2.2.4.2	Obtención de Préstamos Externos	
3.1.2.2.5	Incremento de Otros Pasivos a Largo Plazo	-
3.1.2.2.5.1	Pasivos Diferidos	
3.1.2.2.5.2	Fondos y Bienes de Terceros	
3.1.2.2.5.3	Otros Pasivos	
3.1.3	Incremento de Patrimonio	
	TOTAL DE FUENTES FINANCIERAS	2,999,082.54
3.2	APLICACIONES FINANCIERAS (Usos)	492,188.28
3.2.1	Incremento de Activos Financieros	-
3.2.1.1	Incremento de Activos Financieros Corrientes (Circulantes)	-
3.2.1.1.1	Incremento de Caja y Bancos (Efectivo y Equivalentes)	-
3.2.1.1.1.1	Efectivo	
3.2.1.1.1.2	Bancos / Tesorería	
3.2.1.1.1.3	Bancos / Dependencias y Otros	
3.2.1.1.1.4	Inversiones Temporales (Hasta 3 Meses)	
3.2.1.1.1.5	Fondos con Afectación Específica	
3.2.1.1.1.6	Depósitos de Fondo de Terceros en Garantía y/o Administración	
3.2.1.1.1.7	Otro Efectivo y Equivalentes	
3.2.1.1.2	Incremento de Inversiones Financieras de Corto Plazo (Derechos a recibir Efectivo o Equivalentes)	-
3.2.1.1.2.1	Títulos y Valores	
3.2.1.1.2.2	Acciones y Participaciones de Capital	
3.2.1.1.2.3	Otras Inversiones Financieras	
3.2.1.1.3	Incremento de Cuentas por Cobrar	-
3.2.1.1.3.1	Cuentas por Cobrar	
3.2.1.1.3.2	Deudores Diversos por Cobrar	
3.2.1.1.3.3	Ingresos por Recuperar	
3.2.1.1.3.4	Deudores por Anticipos de Tesorería	
3.2.1.1.4	Incremento de Documentos por Cobrar	-
3.2.1.1.4.1	Otros Derechos a Recibir Efectivo o Equivalentes	
3.2.1.1.5	Préstamos Otorgados de Corto Plazo	
3.2.1.1.6	Incremento de Otros Activos Financieros Corrientes	-
3.2.1.1.6.1	Anticipo a Proveedores por Adquisición de Bienes y Prestación de Servicios	
3.2.1.1.6.2	Anticipo a Proveedores por Adquisición de Bienes Inmuebles y Muebles	
3.2.1.1.6.3	Anticipo a Proveedores por Adquisición de Bienes Intangibles	
3.2.1.1.6.4	Anticipo a Contratistas por Obras Públicas	
3.2.1.1.6.5	Otros Derechos a Recibir Bienes y Servicios	

Código	Concepto	
3.2.1.1.6.6	Otros Activos Circulantes	
3.2.1.2	Incremento de Activos Financieros No Corrientes	-
3.2.1.2.1	Inversiones Financieras a Largo Plazo con Fines de Liquidez	-
3.2.1.2.1.1	Compra de Acciones y Participaciones de Capital	-
3.2.1.2.1.1.1	Internos	
3.2.1.2.1.1.2	Externos	
3.2.1.2.1.2	Compra de Títulos y Valores Representativos de la Deuda	
3.2.1.2.1.3	Compra de Obligaciones negociables	
3.2.1.2.1.4	Concesión de Préstamos	-
3.2.1.2.1.4.1	Internos	
3.2.1.2.1.4.2	Externos	
3.2.1.2.2	Incremento de Otros Activos Financieros No Corrientes	-
3.2.1.2.2.1	Documentos por Cobrar	
3.2.1.2.2.2	Deudores Diversos	
3.2.1.2.2.3	Otros Derechos a Recibir Efectivo y Equivalentes	
3.2.1.2.2.4	Activos Diferidos	
3.2.1.2.2.5	Otros Activos	
3.2.2	Disminución de Pasivos	492,188.28
3.2.2.1	Disminución de Pasivos Corrientes	492,188.28
3.2.2.1.1	Disminución de Cuentas por Pagar	492,188.28
3.2.2.1.1.1	Servicios Personales por Pagar	
3.2.2.1.1.2	Proveedores por Pagar	
3.2.2.1.1.3	Contratistas por Obras Públicas por Pagar	
3.2.2.1.1.4	Participaciones y Aportaciones por Pagar	
3.2.2.1.1.5	Transferencias Otorgadas por Pagar	
3.2.2.1.1.6	Intereses y Comisiones y otros gastos de la Deuda Pública por Pagar	
3.2.2.1.1.7	Retenciones y Contribuciones por Pagar	433,340.66
3.2.2.1.1.8	Devoluciones de la Ley de Ingresos por Pagar	
3.2.2.1.1.9	Otras Cuentas por Pagar	58,847.62
3.2.2.1.2	Disminución de Documentos por Pagar	-
3.2.2.1.2.1	Documentos Comerciales por Pagar	
3.2.2.1.2.2	Documentos con Contratistas por Obras Públicas por Pagar	
3.2.2.1.2.3	Otros Documentos por Pagar	
3.2.2.1.2.4	Títulos y Valores de la Deuda Pública Interna	
3.2.2.1.2.5	Títulos y Valores de la Deuda Pública Externa	
3.2.2.1.3	Amortización de la Porción Circulante de la Deuda Pública de Largo Plazo	-
3.2.2.1.3.1	Amortización de la Porción Circulante de la Deuda Pública de L.P. en Títulos y Valores	-
3.2.2.1.3.1.1	Amortización de la Porción Circulante de la Deuda Pública Interna de L.P. en Títulos y Valores	
3.2.2.1.3.1.2	Amortización de la Porción de la Deuda Pública Externa de L.P. En Títulos y Valores	
3.2.2.1.3.2	Amortización de la Porción Circulante de la Deuda Pública de L.P. en Préstamos	-
3.2.2.1.3.2.1	Amortización de la Porción Circulante de la Deuda Pública Interna de L.P. en Préstamos	
3.2.2.1.3.2.2	Amortización de la Porción Circulante de la Deuda Pública Externa de L.P. en Préstamos	
3.2.2.1.4	Disminución de Otros Pasivos de Corto Plazo	-
3.2.2.1.4.1	Pasivos Diferidos	
3.2.2.1.4.2	Fondos y Bienes de Terceros en Garantía y/o Administración	
3.2.2.1.4.3	Otros Pasivos	
3.2.2.2	Disminución de Pasivos No Corrientes	-
3.2.2.2.1	Disminución de Cuentas por Pagar a Largo Plazo	-
3.2.2.2.1.1	Proveedores por Pagar	
3.2.2.2.1.2	Contratistas por Obras Públicas por Pagar	
3.2.2.2.2	Disminución de Documentos por Pagar a Largo Plazo	-
3.2.2.2.2.1	Documentos Comerciales por Pagar	
3.2.2.2.2.2	Documentos con Contratistas por Obras Públicas por Pagar	
3.2.2.2.2.3	Otros Documentos por Pagar	
3.2.2.2.3	Conversión de Deuda Pública de Largo Plazo en Porción Circulante	-
3.2.2.2.3.1	Conversión de Títulos y Valores de Largo Plazo en Corto Plazo	-
3.2.2.2.3.1.1	Porción de Corto Plazo de Títulos y Valores de la Deuda Pública Interna	
3.2.2.2.3.1.2	Porción de Corto Plazo de Títulos y Valores de la Deuda Pública Externa	
3.2.2.2.3.2	Conversión de Préstamos de Largo Plazo en Corto Plazo	-
3.2.2.2.3.2.1	Porción a Corto Plazo de Préstamos de la Deuda Pública Interna	
3.2.2.2.3.2.2	Porción a Corto Plazo de Préstamos de la Deuda Pública Externa	
3.2.2.2.4	Disminución de Otros Pasivos de Largo Plazo	-
3.2.2.2.4.1	Pasivos Diferidos	
3.2.2.2.4.2	Fondos y Bienes de Terceros en Garantía y/o Administración	
3.2.2.2.4.3	Otros Pasivos	

Código	Concepto	
3.2.3	Disminución de Patrimonio	
	TOTAL APLICACIONES FINANCIERAS	492,188.28

X† Refiere a la desagregación que obtuvieron las unidades administrativas o instancias competentes en materia de Contabilidad Gubernamental y de Ingresos, de cada orden de gobierno, del Clasificador por Rubros de Ingresos, armonizado a 2 dígitos, de acuerdo a sus necesidades en tercer y cuarto dígito, Clase y Concepto respectivamente.

X† Refiere a la desagregación que obtuvieron las unidades administrativas o instancias competentes en materia de Contabilidad Gubernamental y de Ingresos, de cada orden de gobierno, del Clasificador por Rubros de Ingresos, armonizado a 2 dígitos, de acuerdo a sus necesidades en tercer y cuarto dígito, Clase y Concepto respectivamente.

SISTEMA ESTATAL DE EVALUACIÓN
DEPENDENCIA / ENTIDAD: UNIVERSIDAD TECNOLÓGICA DE SAN LUIS RÍO COLORADO
ANÁLISIS DE VARIACIONES PROGRAMÁTICAS-PRESUPUESTAL

TRIMESTRE: PRIMERO DE 2022

Al 31 de marzo de 2022

AMPLIACIÓN (MODIFICACIÓN) DEL RECURSO FEDERAL

Se solicita la autorización para la ampliación del presupuesto anual del ejercicio 2022 por el aumento en el recurso federal por la cantidad de \$ 597,619.00 (son: quinientos noventa y siete mil seiscientos diecinueve pesos 00/100 M.N). Es importante mencionar que este monto no es una ampliación líquida que se da al presupuesto, sino que, es una modificación al presupuesto proyectado por el estado del recurso que recibiría de la federación, siendo esta la diferencia.

La cantidad antes mencionada se desglosa a continuación.

PARTIDAS

PARTIDA	DESCRIPCIÓN	MONTO
15409	Bono para despenda	\$ 441,043.00
21101	Artículos menores de oficina	\$ 44,224.00
31102	Energía eléctrica a escuelas	\$ 112,352.00
****	*****	\$ 597,619.00

PROYECTO ESPECIAL DE LA CARRERA DE PROCESOS ALIMENTARIOS. APOYO DE LA UNIVERSIDAD DE NOTTINGHAM


Se empieza el ejercicio 2022 con un remanente de recursos Proyecto Especial de Harina de Mezquite donde participa la Universidad Tecnológica ante la Universidad de Nottingham para la colaboración de universidades por la investigación de alimentos con la cantidad de \$ 2,597.84 (son: dos mil quinientas noventa y siete pesos 84/100 MN) y según el anexo de ejecución del programa mencionado, se ejercerá de la siguiente manera.


SISTEMA ESTATAL DE EVALUACIÓN
DEPENDENCIA / ENTIENDAD: UNIVERSIDAD TECNOLÓGICA DE SAN LUIS RÍO COLORADO
ANÁLISIS DE VARIACIONES PROGRAMÁTICAS-PRESUPUESTAL


TRIMESTRE: PRIMERO DE 2022

Al 31 de marzo de 2022

PARTIDA	DESCRIPCIÓN	ACCIÓN	MONTO
25501	Materiales, accesorios y suministros de laboratorio	Compra de suministros para y consumibles para la elaboración de kits necesarios para el desarrollo para el Proyecto Mezquite	\$ 2,597.84
****	****	TOTAL	


Lic. José Arturo Delgado Reza
Rector




L.C.P. Servando Sanchez Carrizoza
Director de Administración y Finanzas

UNIVERSIDAD TECNOLÓGICA DE SAN LUIS RIO COLORADO

Anexo B

Desglose de saldo en Bancos e Inversiones

Al 31 de Marzo de 2022

(pesos)

INFORME TRIMESTRAL: Primero

Desglose del saldo presentado en el formato ETCA-I-02, en el inciso A2), de la Cuenta: BANCOS/TESORERÍA				
Datos de la Cuenta Bancaria				Tipo de Recurso (1)
	Institución Bancaria	Número de Cuenta	Saldo	
1	BANORTE	1176745636	0	FEDERAL
2	BANORTE	1176792845	4056.62	FEDERAL
3	BANORTE	1176795239	1.71	PROPIOS
4	BANORTE	1176797233	5795.54	PROPIOS
5	BANORTE	1176798605	254100.71	FEDERAL
6	BANORTE	1176799518	6585.12	FEDERAL
7	BANORTE	1176800375	3424104.73	FEDERAL
8	BANORTE	1176801055	1884345.99	FEDERAL
9	BANORTE	1176801783	820859.23	PROPIOS
10	BANORTE	1176802397	2604.08	FEDERAL
11	BANORTE	1176773826	1288914.36	ESTATAL
12	BANORTE	1176790364	1262139.82	FEDERAL
13	SANTANDER	18000175429	1.07	ESTATAL
14				
15				
16				
17				
18				
19				
20				
TOTAL			8953508.98	

"Bajo protesta de decir verdad declaramos que los Estados Financieros y sus Notas, son razonablemente correctos y son responsabilidad del emisor"

1) Tipo de Recurso: Federal o Estatal (incluye Ingresos Propios)

Nota: En caso de que la cuenta bancaria tenga los dos tipos de recursos, presentar dos veces la misma cuenta separando los saldos por tipo de recurso.

Desglose del saldo presentado en el formato ETCA-I-02, en el inciso A4), de la Cuenta: INVERSIONES TEMPORALES (HASTA 3 MESES)				
Datos de la Cuenta Bancaria				Tipo de Recurso (1)
	Institución Bancaria	Número de Cuenta	Saldo	
1				
2				
3				
4				
5				
6				
7		INCLUIR TODAS LAS CUENTAS		
8		Nota : Este formato No Aplica Órganos Autónomos		
9		Poder Legislativo, Poder Judicial		
TOTAL				0

Desglose del saldo presentado en el formato ETCA-I-02, en el inciso B1), de la Cuenta: INVERSIONES FINANCIERAS DE CORTO PLAZO				
Datos de la Cuenta Bancaria				Tipo de Recurso (1)
	Institución Bancaria	Número de Cuenta	Saldo	
1				
2				
3				
4				
5				
6		INCLUIR TODAS LAS CUENTAS		
7		Nota : Este formato No Aplica Órganos Autónomos		
8		Poder Legislativo, Poder Judicial		
9				
TOTAL				0

Desglose del saldo presentado en el formato ETCA-I-02, en el inciso A) del Activo No Circulante, de la Cuenta: INVERSIONES FINANCIERAS A LARGO PLAZO				
Datos de la Cuenta Bancaria				Tipo de Recurso (1)
	Institución Bancaria	Número de Cuenta	Saldo	
1				
2				
3				
4				
5				
6		INCLUIR TODAS LAS CUENTAS		
7		Nota : Este formato No Aplica Órganos Autónomos		
8		Poder Legislativo, Poder Judicial		
9				
TOTAL				0

"Bajo protesta de decir verdad declaramos que los Estados Financieros y sus Notas, son razonablemente correctos y son responsabilidad del emisor"

1) Tipo de Recurso: Federal o Estatal (incluye Ingresos Propios)

Nota: En caso de que la cuenta bancaria tenga los dos tipos de recursos, presentar dos veces la misma cuenta separando los saldos por tipo de recurso.

Lic. Jose Arturo Delgado Reza
Rector

Lic. Servando Sánchez Carrizoza
Director de Administración y Finanzas

LCP Servando Sánchez Carrizoza
Director de Administración y Finanzas

CLASIFICACION ADMINISTRATIVA	AREA FUNCIONAL			POSICION PRESUPUESTARIA			FUENTE			Aprobado Anual	Ampliaciones / Reducciones	Modificado Anual	Comprometido Acumulado al Periodo	Devengado Acumulado al periodo	Ejercido Acumulado al periodo	Pagado Acumulado al periodo	
	Finalidad	Funcion	Subfuncion	Programa Presupuestario	Actividad o Proyecto	Tipo de Beneficiario	Servicios Personales por Categoría	Clasificador por Objeto del Gasto (Paridad del Gasto)	Tipo de Gasto (1 Gasto Corriente, 2 Gasto de Capital)								Año de origen del recurso
10	1	1	2	7	3	1	1	5	1	2	1	1	1	1	1	1	
4087200100	2	5	3	E404E10	287	A	1	11301	1	22	1	5	AD	13	\$ 10,640,948.00	\$ 3,145,883.98	\$ 3,145,883.98
4087200100	2	5	3	E404E10	287	A	1	11308	1	22	1	5	AD	13	\$ -	\$ -	\$ -
4087200100	2	5	3	E404E10	459	A	1	12201	1	22	1	5	AD	13	\$ -	\$ -	\$ -
4087200100	2	5	3	E404E10	287	A	1	13201	1	22	1	5	AD	13	\$ -	\$ -	\$ -
4087200100	2	5	3	E404E10	287	A	1	13202	1	22	1	5	AD	13	\$ -	\$ -	\$ -
4087200100	2	5	3	E404E10	287	A	1	15409	1	22	1	5	AD	13	\$ 1,000,000.00	\$ 441,043.00	\$ -
4087200100	2	5	3	E404E10	287	A	1	14106	1	22	1	5	AD	13	\$ 1,500,000.00	\$ -	\$ -
4087200100	2	5	3	E404E10	287	A	1	15201	1	22	1	5	AD	13	\$ -	\$ -	\$ -
4087200100	2	5	3	E404E10	459	A	1	15429	1	22	1	5	AD	13	\$ -	\$ -	\$ -
4087200100	2	5	3	E404E10	287	A	1	15901	1	22	1	5	AD	13	\$ 210,000.00	\$ 42,570.00	\$ 42,570.00
4087200100	2	5	3	E404E10	287	A	1	17102	1	22	1	5	AD	13	\$ 25,000.00	\$ -	\$ -
4087200100	2	5	3	E404E10	287	A	1	21101	1	22	1	5	AD	13	\$ 44,224.00	\$ -	\$ -
4087200100	2	5	3	E404E10	287	A	1	21201	1	22	1	5	AD	13	\$ 108,846.00	\$ 4,000.00	\$ 4,000.00
4087200100	2	5	3	E404E10	287	A	1	21601	1	22	1	5	AD	13	\$ 150,000.00	\$ 55,367.07	\$ 55,367.07
4087200100	2	5	3	E404E10	459	A	1	21701	1	22	1	5	AD	13	\$ 50,000.00	\$ -	\$ -
4087200100	2	5	3	E404E10	287	A	1	22101	1	22	1	5	AD	13	\$ 50,000.00	\$ 6,683.09	\$ 6,683.09
4087200100	2	5	3	E404E10	287	A	1	22106	1	22	1	5	AD	13	\$ 77,374.00	\$ 10,349.80	\$ 10,349.80
4087200100	2	5	3	E404E10	287	A	1	22301	1	22	1	5	AD	13	\$ 5,000.00	\$ 1,393.20	\$ 1,393.20
4087200100	2	5	3	E404E10	287	A	1	24601	1	22	1	5	AD	13	\$ 10,000.00	\$ -	\$ -
4087200100	2	5	3	E404E10	287	A	1	24801	1	22	1	5	AD	13	\$ 20,000.00	\$ -	\$ -
4087200100	2	5	3	E404E10	459	A	1	25501	1	22	1	5	AD	13	\$ 40,000.00	\$ 986.18	\$ 986.18
4087200100	2	5	3	E404E10	287	A	1	26101	1	22	1	5	AD	13	\$ 450,000.00	\$ 79,675.73	\$ 79,675.73
4087200100	2	5	3	E404E10	287	A	1	27101	1	22	1	5	AD	13	\$ 100,000.00	\$ -	\$ -
4087200100	2	5	3	E404E10	287	A	1	27301	1	22	1	5	AD	13	\$ -	\$ -	\$ -
4087200100	2	5	3	E404E10	287	A	1	29201	1	22	1	5	AD	13	\$ 100,000.00	\$ 19,572.66	\$ 19,572.66
4087200100	2	5	3	E404E10	287	A	1	29401	1	22	1	5	AD	13	\$ 100,000.00	\$ 27,119.20	\$ 27,119.20
4087200100	2	5	3	E404E10	287	A	1	29601	1	22	1	5	AD	13	\$ 80,000.00	\$ 25,136.39	\$ 25,136.39
4087200100	2	5	3	E404E10	287	A	1	31102	1	22	1	5	AD	13	\$ 112,352.00	\$ -	\$ -
4087200100	2	5	3	E404E10	287	A	1	31103	1	22	1	5	AD	13	\$ 50,000.00	\$ -	\$ -
4087200100	2	5	3	E404E10	287	A	1	31201	1	22	1	5	AD	13	\$ 8,000.00	\$ -	\$ -
4087200100	2	5	3	E404E10	287	A	1	31301	1	22	1	5	AD	13	\$ -	\$ -	\$ -
4087200100	2	5	3	E404E10	287	A	1	31401	1	22	1	5	AD	13	\$ -	\$ -	\$ -
4087200100	2	5	3	E404E10	287	A	1	31501	1	22	1	5	AD	13	\$ 18,000.00	\$ 1,526.48	\$ 1,526.48
4087200100	2	5	3	E404E10	287	A	1	31701	1	22	1	5	AD	13	\$ -	\$ -	\$ -
4087200100	2	5	3	E404E10	287	A	1	31801	1	22	1	5	AD	13	\$ 40,000.00	\$ 257.89	\$ 257.89
4087200100	2	5	3	E404E10	287	A	1	32201	1	22	1	5	AD	13	\$ 18,000.00	\$ -	\$ -
4087200100	2	5	3	E404E10	287	A	1	32302	1	22	1	5	AD	13	\$ 210,000.00	\$ -	\$ -
4087200100	2	5	3	E404E10	287	A	1	32501	1	22	1	5	AD	13	\$ 40,000.00	\$ -	\$ -
4087200100	2	5	3	E404E10	287	A	1	32701	1	22	1	5	AD	13	\$ -	\$ -	\$ -
4087200100	2	5	3	E404E10	287	A	1	33101	1	22	1	5	AD	13	\$ 593,423.00	\$ 135,323.87	\$ 135,323.87
4087200100	2	5	3	E404E10	287	A	1	33301	1	22	1	5	AD	13	\$ -	\$ -	\$ -
4087200100	2	5	3	E404E10	459	A	1	33401	1	22	1	5	AD	13	\$ 150,000.00	\$ 24,922.40	\$ 24,922.40
4087200100	2	5	3	E404E10	459	A	1	33603	1	22	1	5	AD	13	\$ 150,000.00	\$ -	\$ -
4087200100	2	5	3	E404E10	287	A	1	33801	1	22	1	5	AD	13	\$ 400,000.00	\$ 99,696.96	\$ 99,696.96
4087200100	2	5	3	E404E10	287	A	1	34101	1	22	1	5	AD	13	\$ -	\$ -	\$ -
4087200100	2	5	3	E404E10	287	A	1	35101	1	22	1	5	AD	13	\$ 300,000.00	\$ 7,430.00	\$ 7,430.00
4087200100	2	5	3	E404E10	287	A	1	35501	1	22	1	5	AD	13	\$ 100,000.00	\$ 11,999.16	\$ 11,999.16
4087200100	2	5	3	E404E10	287	A	1	35801	1	22	1	5	AD	13	\$ 400,000.00	\$ 580.00	\$ 580.00
4087200100	2	5	3	E404E10	287	A	1	35901	1	22	1	5	AD	13	\$ 400,000.00	\$ 204,120.00	\$ 204,120.00
4087200100	2	5	3	E404E10	287	A	1	36101	1	22	1	5	AD	13	\$ 180,000.00	\$ 66,324.21	\$ 66,324.21
4087200100	2	5	3	E404E10	287	A	1	37101	1	22	1	5	AD	13	\$ 100,000.00	\$ -	\$ -
4087200100	2	5	3	E404E10	287	A	1	37201	1	22	1	5	AD	13	\$ -	\$ -	\$ -
4087200100	2	5	3	E404E10	287	A	1	37501	1	22	1	5	AD	13	\$ 200,000.00	\$ 49,550.00	\$ 49,550.00
4087200100	2	5	3	E404E10	287	A	1	37502	1	22	1	5	AD	13	\$ 75,000.00	\$ 8,000.00	\$ 8,000.00

4087200100	2	5	3	E404E10	287	A	1	31102	1	22	1	4	AO	13	\$	800,000.00	\$	32,082.00	\$	32,082.00	\$	32,082.00	\$	32,082.00
4087200100	2	5	3	E404E10	287	A	1	31103	1	22	1	4	AO	13	\$	-	\$	-	\$	-	\$	-	\$	-
4087200100	2	5	3	E404E10	287	A	1	31201	1	22	1	4	AO	13	\$	-	\$	-	\$	-	\$	-	\$	-
4087200100	2	5	3	E404E10	287	A	1	31301	1	22	1	4	AO	13	\$	19,933.00	\$	-	\$	-	\$	-	\$	-
4087200100	2	5	3	E404E10	287	A	1	31401	1	22	1	4	AO	13	\$	-	\$	-	\$	-	\$	-	\$	-
4087200100	2	5	3	E404E10	287	A	1	31501	1	22	1	4	AO	13	\$	-	\$	-	\$	-	\$	-	\$	-
4087200100	2	5	3	E404E10	287	A	1	31701	1	22	1	4	AO	13	\$	650,000.00	\$	194,131.38	\$	194,131.38	\$	194,131.38	\$	194,131.38
4087200100	2	5	3	E404E10	287	A	1	31801	1	22	1	4	AO	13	\$	-	\$	-	\$	-	\$	-	\$	-
4087200100	2	5	3	E404E10	287	A	1	32201	1	22	1	4	AO	13	\$	-	\$	-	\$	-	\$	-	\$	-
4087200100	2	5	3	E404E10	287	A	1	32302	1	22	1	4	AO	13	\$	-	\$	-	\$	-	\$	-	\$	-
4087200100	2	5	3	E404E10	287	A	1	32501	1	22	1	4	AO	13	\$	-	\$	-	\$	-	\$	-	\$	-
4087200100	2	5	3	E404E10	287	A	1	32701	1	22	1	4	AO	13	\$	200,000.00	\$	-	\$	-	\$	-	\$	-
4087200100	2	5	3	E404E10	287	A	1	33101	1	22	1	4	AO	13	\$	200,000.00	\$	-	\$	-	\$	-	\$	-
4087200100	2	5	3	E404E10	287	A	1	33301	1	22	1	4	AO	13	\$	300,000.00	\$	27,402.79	\$	27,402.79	\$	27,402.79	\$	27,402.79
4087200100	2	5	3	E404E10	459	A	1	33401	1	22	1	4	AO	13	\$	-	\$	-	\$	-	\$	-	\$	-
4087200100	2	5	3	E404E10	459	A	1	33608	1	22	1	4	AO	13	\$	-	\$	-	\$	-	\$	-	\$	-
4087200100	2	5	3	E404E10	287	A	1	33801	1	22	1	4	AO	13	\$	100,000.00	\$	52,767.80	\$	52,767.80	\$	52,767.80	\$	52,767.80
4087200100	2	5	3	E404E10	287	A	1	34101	1	22	1	4	AO	13	\$	100,000.00	\$	52,767.80	\$	52,767.80	\$	52,767.80	\$	52,767.80
4087200100	2	5	3	E404E10	287	A	1	34401	1	22	1	4	AO	13	\$	-	\$	-	\$	-	\$	-	\$	-
4087200100	2	5	3	E404E10	287	A	1	35101	1	22	1	4	AO	13	\$	175,997.00	\$	37,892.47	\$	37,892.47	\$	37,892.47	\$	37,892.47
4087200100	2	5	3	E404E10	287	A	1	35501	1	22	1	4	AO	13	\$	100,000.00	\$	7,020.00	\$	7,020.00	\$	7,020.00	\$	7,020.00
4087200100	2	5	3	E404E10	287	A	1	35801	1	22	1	4	AO	13	\$	100,000.00	\$	-	\$	-	\$	-	\$	-
4087200100	2	5	3	E404E10	287	A	1	35901	1	22	1	4	AO	13	\$	-	\$	-	\$	-	\$	-	\$	-
4087200100	2	5	3	E404E10	287	A	1	36101	1	22	1	4	AO	13	\$	-	\$	-	\$	-	\$	-	\$	-
4087200100	2	5	3	E404E10	287	A	1	37101	1	22	1	4	AO	13	\$	200,000.00	\$	21,004.02	\$	21,004.02	\$	21,004.02	\$	21,004.02
4087200100	2	5	3	E404E10	287	A	1	37201	1	22	1	4	AO	13	\$	50,000.00	\$	-	\$	-	\$	-	\$	-
4087200100	2	5	3	E404E10	287	A	1	37501	1	22	1	4	AO	13	\$	-	\$	-	\$	-	\$	-	\$	-
4087200100	2	5	3	E404E10	287	A	1	37502	1	22	1	4	AO	13	\$	-	\$	-	\$	-	\$	-	\$	-
4087200100	2	5	3	E404E10	287	A	1	37601	1	22	1	4	AO	13	\$	-	\$	-	\$	-	\$	-	\$	-
4087200100	2	5	3	E404E10	287	A	1	37901	1	22	1	4	AO	13	\$	-	\$	-	\$	-	\$	-	\$	-
4087200100	2	5	3	E404E10	287	A	1	38101	1	22	1	4	AO	13	\$	50,000.00	\$	-	\$	-	\$	-	\$	-
4087200100	2	5	3	E404E10	459	A	1	38201	1	22	1	4	AO	13	\$	50,000.00	\$	1,500.00	\$	1,500.00	\$	1,500.00	\$	1,500.00
4087200100	2	5	3	E404E10	459	A	1	38301	1	22	1	4	AO	13	\$	-	\$	-	\$	-	\$	-	\$	-
4087200100	2	5	3	E404E10	287	A	1	39801	1	22	1	4	AO	13	\$	600,000.00	\$	83,716.00	\$	83,716.00	\$	83,716.00	\$	83,716.00
4087200100	2	5	3	E404E10	287	1	1	35901	1	22	1	6	AO	13	\$	1,250,000.00	\$	-	\$	-	\$	-	\$	-
4087200100	2	5	3	E404E10	287	1	1	25501	1	22	1	7	AO	13	\$	2,597.84	\$	-	\$	-	\$	-	\$	-
															\$	39,544,087.00	\$	1,850,216.84	\$	41,394,303.84	\$	8,645,882.78	\$	8,645,882.78



Análisis cualitativo de las metas programadas en la Matriz de Indicadores de Resultados

Dependencia/Entidad:	UNIVERSIDAD TECNOLÓGICA DE SAN LUIS RÍO COLORADO
Programa Presupuestal:	E404E10 EDUCACIÓN SUPERIOR DE CALIDAD PARA EL DESARROLLO
Periodo que se reporta:	Enero-marzo 2022 primer trimestre

FIN: Contribuir al acceso de los jóvenes de 18 a 22 años del estado de Sonora a una educación superior de calidad.					
Indicador: Índice de Captación			META ANUAL	% DE AVANCE	
Eficacia:	<input type="checkbox"/> Se cumplió con la meta establecida	<input type="checkbox"/> No se cuenta con información (Meta Anual)	<input checked="" type="checkbox"/> No se alcanzó la meta establecida		

ANÁLISIS CUALITATIVO: no cuenta con avance ya que la captación de estuđinates se refleja hasta el mes de septiembre.

Propósito:
Los jóvenes del noroeste de Sonora de 18 a 22 años, reciben educación de nivel superior con perspectiva de compromiso con el desarrollo sustentable de la región apoyada en oferta académica de calidad, actualizada y con pertinencia social.

Indicador: N/A			META ANUAL	% DE AVANCE	
Eficacia:	<input type="checkbox"/> Se cumplió con la meta establecida	<input type="checkbox"/> No se cuenta con información (Meta Anual)	<input checked="" type="checkbox"/> No se alcanzó la meta establecida		
Causa:	En la MIR de UTSLRC no se programo ningun indicador para este punto.				
Efecto:	El no tener programas académico certificados en CIEES				
Contribución al Fin:	No existe ninguna contribución, ya que no hay programación de dicho indicador.				

Componente C1: Transparencia y Rendición de cuentas					
Indicador: Índice de eficiencia en el ejercicio del gasto			META ANUAL	% DE AVANCE	
Eficacia:	<input type="checkbox"/> Se cumplió con la meta establecida	<input type="checkbox"/> No se cuenta con información (Meta Anual)	<input checked="" type="checkbox"/> No se alcanzó la meta establecida	42165651	5%
Causa:	Indemnización de persoantl y regreso a claes presenciales.				
Efecto:	Se afecto el presupuesto de la partida 1000				
Contribución al Propósito:	Que las clases son presenciales por tal motivo los estuđiantes tendran una eficien terminal de excelencia.				

Actividad A1 C2: Fortalecimiento de los servicios educativos.					
Indicador: Índice de Reprobación.			META ANUAL	% DE AVANCE	
Eficacia:	<input type="checkbox"/> Se cumplió con la meta establecida	<input type="checkbox"/> No se cuenta con información (Meta Anual)	<input checked="" type="checkbox"/> No se alcanzó la meta establecida	0	0.0%
Causa:	No hay datos por que son cuatrimestres los periodos escolares				
Efecto:	N/A				
Relación con el componente:	N/A				

Actividad A1 C2: Fortalecimiento de los servicios educativos.					
Indicador: Investigaciones del cuerpo docente y/o cuerpos académicos			META ANUAL	% DE AVANCE	
Eficacia:	<input type="checkbox"/> Se cumplió con la meta establecida	<input type="checkbox"/> No se cuenta con información (Meta Anual)	<input checked="" type="checkbox"/> No se alcanzó la meta establecida	0	0.0%
Causa:	No se tiene programada ninguna meta para este trimestre, en los siguientes ya hay programación				
Efecto:	Sin avance				
Relación con el componente:	Se esta trabajando en la misma para tener evidencias de la misma.				

Actividad A1 C2: Fortalecimiento de los servicios educativos.				
Indicador: Porcentaje de satisfacción sobre el proceso de programación académico			META ANUAL	% DE AVANCE



Eficacia:	<input type="checkbox"/> Se cumplió con la meta establecida	<input type="checkbox"/> No se cuenta con información (Meta Anual)	<input checked="" type="checkbox"/> No se alcanzó la meta establecida		
Causa:	Se cumplió con lo programado para el Trimestre enero-marzo 2022				
Efecto:	Estudiantes información integral				
Relación con el componente:	Se da cumplimiento a lo establecido en el componente Estatal.				

Actividad A1 C2: Fortalecimiento de los servicios educativos.					
Indicador: Capacitación y actualización del personal docente.				META ANUAL	% DE AVANCE
Eficacia:	<input type="checkbox"/> Se cumplió con la meta establecida	<input type="checkbox"/> No se cuenta con información (Meta Anual)	<input checked="" type="checkbox"/> No se alcanzó la meta establecida	7	142%
Causa:	No se programaron capacitaciones en el primer trimestre.				
Efecto:	Sin embargo, se realizaron 10 capacitaciones, porque se dieron las condiciones de impartirse de forma virtual.				
Relación con el componente:	Al impartirse las mismas se logra mejorar el conocimiento y adiestramiento de los profesores en las diferentes áreas.				

Actividad A1 C2: Fortalecimiento de los servicios educativos.					
Indicador: Eventos académicos				META ANUAL	% DE AVANCE
Eficacia:	<input type="checkbox"/> Se cumplió con la meta establecida	<input type="checkbox"/> No se cuenta con información (Meta Anual)	<input checked="" type="checkbox"/> No se alcanzó la meta establecida	10	145%
Causa:	No se programaron capacitaciones en el primer trimestre, ya que cuando se realizó la misma seguíamos en pandemia.				
Efecto:	Aún así realizamos 16 eventos académicos				
Relación con el componente:	Se pudieron realizar los eventos académicos derivado del regreso a las actividades presenciales.				

Actividad A1 C3: Equidad de Género					
Indicador: Fomento de las actividades Culturales y Deportivas				META ANUAL	% DE AVANCE
Eficacia:	<input type="checkbox"/> Se cumplió con la meta establecida	<input type="checkbox"/> No se cuenta con información (Meta Anual)	<input checked="" type="checkbox"/> No se alcanzó la meta establecida	250	28%
Causa:	La matrícula general tuvo una baja por diferentes motivos.				
Efecto:	Este fenómeno no afectó al fomento de las actividades culturales y deportivas.				
Relación con el componente:	Complementar la formación profesional de los estudiantes a través de la práctica regular de actividades físicas y deportivas, fomentando hábitos que propicien la vida estudiantil.				

Actividad A1 C3: Equidad de Género					
Indicador: Pláticas, cursos o talleres sobre la perspectiva de género dentro de la Universidad.				META ANUAL	% DE AVANCE
Eficacia:	<input type="checkbox"/> Se cumplió con la meta establecida	<input type="checkbox"/> No se cuenta con información (Meta Anual)	<input checked="" type="checkbox"/> No se alcanzó la meta establecida	1	100%
Causa:	Se realizó una plática referente a la equidad de género por el día internacional de la mujer y la niña.				
Efecto:	Que toda la comunidad estudiantil este enterada que como entes debemos ser respetados independientemente del género.				
Relación con el componente:	Concientizar a la institución en la mejora respecto a la accesibilidad, diversidad, perspectiva e igualdad de género, para desarrollar una educación integral.				