

DUARTE TINEO Y CIA., S.C.

CONTADORES PÚBLICOS Y CONSULTORES



**Universidad Tecnológica de San Luis Río Colorado
(UTSLRC)**



Informe a Diciembre 2021.



CIUDAD OBREGÓN, SONORA; A 13 DE JUNIO DE 2022.

**Universidad Tecnológica de San Luis Río Colorado
(UTSLRC)**

Informe a Diciembre 2021.

CIUDAD OBREGÓN, SONORA; A 13 DE JUNIO DE 2022.

Secretaría de la Contraloría General

Del Estado de Sonora.

Universidad Tecnológica

De San Luis Río Colorado

(UTSLRC)

Presente.-

Asunto - Se hace entrega del Informe de

Auditoría al 31 de Diciembre de **2021**.

Con el propósito de hacer entrega formal del Informe de Auditoría, que comprende del 01 de Enero al 31 de Diciembre de 2021 de conformidad con lo pactado en el contrato de prestación de servicios profesionales número: 25/2021.

A continuación se describe el contenido que se exhibe dentro del informe:

Contenido	Página
Dictamen	3
Estados Financieros	8
Notas	16
Informe Complementario de Auditoría	37
Informe Presupuestal	55
Anexos	76

Sin más por el momento me encuentro a sus órdenes para cualquier duda o aclaración al respecto.

Atentamente:


C.P.C. y L.D. Lamberto Duarte Tineo

Socio Responsable

**Universidad Tecnológica de San Luis Río Colorado
(UTSLRC)**

DICTAMEN

CIUDAD OBREGÓN, SONORA; A 13 DE JUNIO DE 2022.



INFORME DEL AUDITOR INDEPENDIENTE

Secretaría de la Contraloría General

Del Estado de Sonora.

UNIVERSIDAD TECNOLÓGICA

DE SAN LUIS RÍO COLORADO

(UTSLRC)

Presente.-

Opinión

Hemos auditado los estados financieros de la Entidad Gubernamental **UNIVERSIDAD TECNOLÓGICA DE SAN LUIS RÍO COLORADO (UTSLRC)**, que comprenden los estados de situación financiera, los estados analíticos del activo y los estados analíticos de la deuda y otros pasivos al 31 de diciembre de **2021 y 2020**, y los estados de resultados (o de actividades), los estados de variaciones en el patrimonio, los estados de flujos de efectivo y los estados de cambios en la situación financiera, correspondientes a los años terminados en dichas fechas, así como las notas explicativas a los estados financieros que incluyen un resumen de las políticas contables significativas.

En nuestra opinión, los estados financieros adjuntos, que se describen en el párrafo anterior, están preparados, en todos los aspectos materiales, de conformidad con las disposiciones en materia de información financiera que se indican en las Notas de Gestión Administrativa, a los estados financieros que se acompañan y que están establecidas en la Ley General de Contabilidad Gubernamental.

Fundamento de la opinión

Hemos llevado a cabo nuestras auditorías de conformidad con las Normas Internacionales de Auditoría. Nuestras responsabilidades, de acuerdo con estas normas, se describen con más detalle



en la sección "Responsabilidades del auditor para la auditoría de los estados financieros" de nuestro informe. Somos independientes de la entidad de conformidad con el Código de Ética Profesional del Instituto Mexicano de Contadores Públicos, A. C. (Código de Ética Profesional), junto con los requerimientos de ética que son aplicables a nuestras auditorías de los estados financieros en México, y hemos cumplido con las demás responsabilidades de ética de conformidad con esos requerimientos y con el Código de Ética Profesional. Consideramos que la evidencia de auditoría que hemos obtenido proporciona una base suficiente y adecuada para nuestra opinión.

Párrafo de énfasis base de preparación contable y utilización de este informe

La preparación referida se indica en las Notas de Gestión Administrativa, a los estados financieros adjuntos en la que se describen las bases contables utilizadas para la preparación de los mismos. Dichos estados financieros fueron preparados para cumplir con los requerimientos normativos gubernamentales a que está sujeta la entidad y para ser integrados en el Reporte de la Cuenta Pública Estatal, los cuales están presentados en los formatos que para tal efecto fueron establecidos por la Unidad de Contabilidad Gubernamental de la Secretaría de Hacienda; consecuentemente, éstos pueden no ser apropiados para otra finalidad. Nuestra opinión no se modifica por esta cuestión.

Responsabilidades de la administración y de los encargados del gobierno de la entidad sobre los estados financieros

La administración es responsable de la preparación de los estados financieros adjuntos de conformidad con las disposiciones en materia de información financiera establecidas en la Ley General de Contabilidad Gubernamental, que se describen en las Notas de Gestión Administrativa, a dichos estados financieros, y del control interno que la administración consideró necesario para permitir la preparación de estados financieros libres de incorrección material debida a fraude o error.

En la preparación de los estados financieros, la administración es responsable de la valoración de la capacidad de la entidad para continuar operando, revelando en su caso, las cuestiones relativas a la entidad en funcionamiento y utilizando las bases contables aplicables a una entidad en funcionamiento, a menos que la administración tenga la intención de liquidar la entidad o cesar sus operaciones, o bien no exista una alternativa realista.

Los encargados del gobierno de la entidad son responsables de la supervisión del proceso de información financiera de la entidad.



Responsabilidades del auditor sobre la auditoría de los estados financieros

Nuestros objetivos son obtener una seguridad razonable sobre de que los estados financieros, en su conjunto, se encuentran libres de incorrección material, debido a fraude o error, y emitir un informe de auditoría que contiene nuestra opinión.

Seguridad razonable es un alto nivel de seguridad, pero no es una garantía, de que una auditoría realizada de conformidad con las Normas Internacionales de Auditoría siempre detecte una incorrección material cuando existe. Las incorrecciones pueden deberse a fraude o error y son consideradas materiales si individualmente, o en su conjunto, puede preverse razonablemente que influyan en las decisiones económicas que los usuarios hacen basándose en los estados financieros.

Como parte de una auditoría de conformidad con las Normas Internacionales de Auditoría, aplicamos nuestro juicio profesional y mantenemos una actitud de escepticismo profesional durante toda la auditoría. También:

- Identificamos y evaluamos los riesgos de incorrección material en los estados financieros, debida a fraude o error, diseñamos y aplicamos los procedimientos de auditoría para responder a esos riesgos y obtener evidencia de auditoría suficiente y apropiada para obtener una base para nuestra opinión. El riesgo de no detectar una incorrección material debida a fraude es mayor que en el caso de una incorrección material, ya que el fraude puede implicar colusión, falsificación, manifestaciones intencionalmente erróneas, omisiones intencionales o la anulación del control interno.
- Obtenemos conocimiento del control interno importante para la auditoría con el fin de diseñar los procedimientos de auditoría que consideramos adecuados en las circunstancias, y no con la finalidad de expresar una opinión sobre la eficacia del control interno de la entidad.
- Evaluamos lo apropiado de las políticas contables utilizadas y la razonabilidad de las estimaciones contables, así como las revelaciones hechas por la administración de la entidad.
- Concluimos sobre lo apropiado del uso de la administración de las bases contables aplicables a una entidad en funcionamiento y, con base en la evidencia de auditoría obtenida, concluimos sobre si existe o no una incertidumbre importante relacionada con eventos o con condiciones que pueden originar dudas significativas sobre la capacidad de la entidad para continuar como entidad en funcionamiento. Si concluimos que existe una incertidumbre importante, se nos requiere que llamemos la atención en nuestro informe de auditoría sobre la correspondiente información revelada en los estados financieros o, si dicha revelación es insuficiente, que expresemos una opinión modificada.

DUARTE TINEO Y CIA., S.C.

CONTADORES PÚBLICOS Y CONSULTORES



Nuestras conclusiones se basan en la evidencia de auditoría obtenida hasta la fecha de nuestro informe. Sin embargo, hechos o condiciones futuros pueden ser causa de que la entidad deje de ser una entidad en funcionamiento.

Nos comunicamos con los responsables del gobierno de la entidad en relación, entre otras cuestiones, con el alcance planeado y el momento de realización de la auditoría y los hallazgos importantes de la auditoría, así como cualquier deficiencia significativa en el control interno que identificamos durante nuestra auditoría.

Otras cuestiones.

Los Estados financieros de la **Universidad Tecnológica de San Luis Río Colorado (UTSLRC)**, por el ejercicio terminado al 31 de Diciembre de 2020, fueron auditados por otra firma de auditores, en la cual se expresó una opinión sin salvedades, mismos que se presentan para efecto de comparabilidad.

Duarte Tineo y Cia., S.C.



C.P.C. y L.D. Lamberto Duarte Tineo

RFC. DUTL600917FX7

Cedula Profesional: 1296531

Certificado General 2528 y Certificado en

Contabilidad y Auditoría Gubernamental 356

Reg. A.G.A.F.F. 7720

Reg. Despacho 6876

CIUDAD OBREGÓN, SONORA; A 13 DE JUNIO DE 2022.

**Universidad Tecnológica de San Luis Río Colorado
(UTSLRC)**

ESTADOS FINANCIEROS

CIUDAD OBREGÓN, SONORA; A 13 DE JUNIO DE 2022.

UNIVERSIDAD TECNOLÓGICA DE SAN LUIS RIO COLORADO
Estado de Situación Financiera
Al 31 de Diciembre de 2021

ACTIVO	2021	2020	PASIVO	2021	2020
Activo Circulante			Pasivo Circulante		
Efectivo y Equivalentes	12,476,220	13,424,421	Cuentas por Pagar a Corto Plazo	18,354	18,380
Derechos a Recibir Efectivo o Equivalentes	198,918	17,120	Documentos por Pagar a Corto Plazo	-	-
Derechos a Recibir Bienes o Servicios	-	-	Porción a Corto Plazo de la Deuda Pública a Largo Plazo	-	-
Inventarios	-	-	Títulos y Valores a Corto Plazo	-	-
Almacenes	-	-	Pasivos Diferidos a Corto Plazo	-	-
Estimación por Pérdida o Deterioro de Activos Circulantes	-	-	Fondos y Bienes de Terceros en Garantía y/o Administración a Corto Plazo	-	-
Otros Activos Circulantes	-	-	Provisiones a Corto Plazo	794,028	788,548
			Otros Pasivos a Corto Plazo	20,011	9,974
Total de Activos Circulantes	12,675,138	13,441,541	Total de Pasivos Circulantes	832,394	816,901
Activo No Circulante			Pasivo No Circulante		
Inversiones Financieras a Largo Plazo	-	-	Cuentas por Pagar a Largo Plazo	-	-
Derechos a Recibir Efectivo o Equivalentes a Largo Plazo	-	-	Documentos por Pagar a Largo Plazo	-	-
Bienes Inmuebles, Infraestructura y Construcciones en Proceso	130,116,557	106,323,077	Deuda Pública a Largo Plazo	-	-
Bienes Muebles	47,257,501	40,553,179	Pasivos Diferidos a Largo Plazo	-	-
Activos Intangibles	1,789,078	1,698,369	Fondos y Bienes de Terceros en Garantía y/o en Administración a Largo Plazo	-	-
Depreciación, Deterioro y Amortización Acumulada de Bienes	- 44,452,931	- 37,282,900	Provisiones a Largo Plazo	-	-
Activos Diferidos	-	-			
Estimación por Pérdida o Deterioro de Activos no Circulantes	-	-			
Otros Activos no Circulantes	-	-			
Total de Activos No Circulantes	134,710,205	111,291,724	Total de Pasivos No Circulantes	-	-
Total de Activos	147,385,343	124,733,265	Total de Pasivo	832,394	816,901
			Hacienda Pública/Patrimonio		
			Hacienda Pública/Patrimonio Contribuido		
			Aportaciones	125,939,553	102,080,487
			Donaciones de Capital	-	-
			Actualización de la Hacienda Pública/Patrimonio	-	-
			Hacienda Pública/Patrimonio Generado	20,613,397	21,835,876
			Resultados del Ejercicio (Ahorro/Desahorro)	4,264,260	538,663
			Resultados de Ejercicios Anteriores	16,349,137	22,374,540
			Revalúos	-	-
			Reservas	-	-
			Rectificaciones de Resultados de Ejercicios Anteriores	-	-
			Exceso o Insuficiencia en la Actualización de la Hacienda Pública/Patrimonio	-	-
			Resultado por Posición Monetaria	-	-
			Resultado por Tenencia de Activos no Monetarios	-	-
			Total Hacienda Pública/Patrimonio	146,552,949	123,916,364
			Total de Pasivo y Hacienda Pública/Patrimonio	147,385,343	124,733,265

"Bajo protesta de decir verdad declaramos que los Estados Financieros y sus Notas, son razonablemente correctos y son responsabilidad del emisor"

Lic. José Arturo Delgado Reza
Rector


LAP. Fausto E. Manuel Andrade Zamora
Director Administración y Finanzas

UNIVERSIDAD TECNOLÓGICA DE SAN LUIS RIO COLORADO
Estado de Actividades
Del 01 de Enero al 31 de Diciembre de 2021

	2021	2020
INGRESOS Y OTROS BENEFICIOS		
Ingresos de Gestión	4,933,512	4,898,570
Impuestos	-	-
Cuotas y Aportaciones de Seguridad Social	-	-
Contribuciones de Mejoras	-	-
Derechos	-	-
Productos	117,812	89,666
Aprovechamientos	-	-
Ingresos por Venta de Bienes y Prestación de Servicios	4,815,700	4,808,904
Participaciones, Aportaciones, Convenios, Incentivos Derivados de la Colaboración Fiscal, Fondos Distintos de Aportaciones, Transferencias, Asignaciones, Subsidios y Subvenciones, y Pensiones y Jubilaciones	46,117,349	38,383,544
Participaciones, Aportaciones, Convenios, Incentivos Derivados de la Colaboración Fiscal y Fondos Distintos de Aportaciones	-	-
Transferencias, Asignaciones, Subsidios y Subvenciones, y Pensiones y Jubilaciones	46,117,349	38,383,544
Otros Ingresos y Beneficios	4,521	1,007
Ingresos Financieros	-	-
Incremento por Variación de Inventarios	-	-
Disminución del Exceso de Estimaciones por Pérdida o Deterioro u Obsolescencia	-	-
Disminución del Exceso de Provisiones	-	-
Otros Ingresos y Beneficios Varios	4,521	1,007
Total de Ingresos y Otros Beneficios	51,055,381	43,283,121
GASTOS Y OTRAS PÉRDIDAS		
Gastos de Funcionamiento	39,333,918	36,145,888
Servicios Personales	30,411,099	28,122,962
Materiales y Suministros	1,838,203	1,222,257
Servicios Generales	7,084,616	6,800,669
Transferencias, Asignaciones, Subsidios y Otras Ayudas	91,467	84,531
Transferencias Internas y Asignaciones al Sector Público	-	-
Transferencias al Resto del Sector Público	-	-
Subsidios y Subvenciones	30,600	30,000
Ayudas Sociales	-	-
Pensionamientos y Jubilaciones	-	-
Transferencias a Fideicomisos, Mandatos y Contratos Análogos	-	-
Transferencias a la Seguridad Social	-	-
Donativos	60,867	54,531
Transferencias al Exterior	-	-
Participaciones y Aportaciones	-	-
Participaciones	-	-
Aportaciones	-	-
Convenios	-	-
Intereses, Comisiones y Otros Gastos de la Deuda Pública	-	-
Intereses de la Deuda Pública	-	-
Comisiones de la Deuda Pública	-	-
Gastos de la Deuda Pública	-	-
Costo por Coberturas	-	-
Apoyos Financieros	-	-
Otros Gastos y Pérdidas Extraordinarias	7,365,736	7,591,366
Estimaciones, Depreciaciones, Deterioros, Obsolescencia y Amortizaciones	7,179,759	7,566,020
Provisiones	-	-
Disminución de Inventarios	-	-
Aumento por Insuficiencia de Estimaciones por Pérdida o Deterioro u Obsolescencia	185,971	-
Aumento por Insuficiencia de Provisiones	-	-
Otros Gastos	6	25,346
Inversión Pública	-	-
Inversión Pública no Capitalizable	-	-
Total de Gastos y Otras Pérdidas	46,791,121	43,821,785
Resultados del Ejercicio (Ahorro/Desahorro)	4,264,260	- 538,663

Bajo protesta de decir verdad declaramos que los Estados Financieros y sus Notas, son razonablemente correctos y son responsabilidad del emisor


 Lic. José Arturo Delgado Reza
 Rector



 LAP. Fausto Emanuel Andrade Zamora
 Director Administración y Finanzas

UNIVERSIDAD TECNOLÓGICA DE SAN LUIS RIO COLORADO
Estado de Variación en la Hacienda Pública
Del 01 de Enero al 31 de Diciembre de 2021

Concepto	Hacienda Pública / Patrimonio Contribuido	Hacienda Pública / Patrimonio Generado de Ejercicios Anteriores	Hacienda Pública / Patrimonio Generado del Ejercicio	Exceso o Insuficiencia en la Actualización de la Hacienda Pública / Patrimonio	Total
Hacienda Pública / Patrimonio Contribuido Neto de 2020	102,080,487				102,080,487
Aportaciones	102,080,487				102,080,487
Donaciones de Capital					-
Actualización de la Hacienda Pública/Patrimonio					-
Hacienda Pública / Patrimonio Generado Neto de 2020		22,374,540	- 538,663		21,835,876
Resultados del Ejercicio (Ahorro/Desahorro)			- 538,663		- 538,663
Resultados de Ejercicios Anteriores		22,374,540			22,374,540
Revalúos					-
Reservas					-
Rectificaciones de Resultados de Ejercicios Anteriores					-
Exceso o insuficiencia en la Actualización de la Hacienda Pública / Patrimonio Neto de 2020				-	-
Resultado por Posición Monetaria					-
Resultado por Tenencia de Activos no Monetarios					-
Hacienda Pública / Patrimonio Neto Final de 2020	102,080,487	22,374,540	- 538,663	-	123,916,364
Cambios en la Hacienda Pública / Patrimonio Contribuido Neto de 2021	23,859,066				23,859,066
Aportaciones	23,859,066				23,859,066
Donaciones de Capital					-
Actualización de la Hacienda Pública/Patrimonio					-
Variaciones de la Hacienda Pública / Patrimonio Generado Neto de 2021		- 6,025,403	4,802,924		- 1,222,480
Resultados del Ejercicio (Ahorro/Desahorro)			4,264,260		4,264,260
Resultados de Ejercicios Anteriores		- 6,025,403	538,663		- 5,486,740
Revalúos					-
Reservas					-
Rectificaciones de Resultados de Ejercicios Anteriores					-
Cambios en el Exceso o Insuficiencia en la Actualización de la Hacienda Pública / Patrimonio Neto de 2021				-	-
Resultado por Posición Monetaria					-
Resultado por Tenencia de Activos no Monetarios					-
Hacienda Pública / Patrimonio Neto Final de 2021	125,939,553	16,349,137	4,264,260	-	146,552,949

Bajo protesta de decir verdad declaramos que los Estados Financieros y sus Notas, son razonablemente correctos y son responsabilidad del emisor


 Lic. José Arturo Delgado Reza
 Rector


 LAP. Fausto Emanuel Andrade Zamora
 Director Administración y Finanzas


UNIVERSIDAD TECNOLÓGICA DE SAN LUIS RIO COLORADO
Estado Analítico del Activo
Del 01 de Enero al 31 de Diciembre de 2021

Concepto	Saldo Inicial 1	Cargos del Periodo 2	Abonos del Periodo 3	Saldo Final 4 (1+2-3)	Variación del Periodo (4-1)
ACTIVO	124,733,265	152,745,634	130,093,556	147,385,343	22,652,078
Activo Circulante	13,441,541	120,795,434	121,561,838	12,675,138	-766,403
Efectivo y Equivalentes	13,424,421	69,296,161	70,244,363	12,476,220	-948,201
Derechos a Recibir Efectivo o Equivalentes	17,120	51,313,302	51,131,504	198,918	181,798
Derechos a Recibir Bienes o Servicios				0	0
Inventarios				0	0
Almacenes		185,971	185,971	0	0
Estimación por Pérdida o Deterioro de Activos Circulantes				0	0
Otros Activos Circulantes				0	0
Activo No Circulante	111,291,724	31,950,200	8,531,718	134,710,205	23,418,481
Inversiones Financieras a Largo Plazo				0	0
Derechos a Recibir Efectivo o Equivalentes a Largo Plazo				0	0
Bienes Inmuebles, Infraestructura y Construcciones en Proceso	106,323,077	25,068,335	1,274,855	130,116,557	23,793,480
Bienes Muebles	40,553,179	6,783,780	79,457	47,257,501	6,704,323
Activos Intangibles	1,698,369	90,709	0	1,789,078	90,709
Depreciación, Deterioro y Amortización Acumulada de Bienes	-37,282,900	7,375	7,177,406	-44,452,931	-7,170,031
Activos Diferidos				0	0
Estimación por Pérdida o Deterioro de Activos no Circulantes				0	0
Otros Activos no Circulantes				0	0

Bajo protesta de decir verdad declaramos que los Estados Financieros y sus Notas, son razonablemente correctos y son responsabilidad del emisor



Lic. José Arturo Delgado Reza
Rector



LAP. Fausto Emanuel Andrade Zamora
Director Administración y Finanzas

UNIVERSIDAD TECNOLÓGICA DE SAN LUIS RIO COLORADO
Estado Analítico de la Deuda y Otros Pasivos
Del 01 de Enero al 31 de Diciembre de 2021

DENOMINACIÓN DE LAS DEUDAS	MONEDA DE CONTRATACIÓN	INSTITUCIÓN O PAÍS ACREEDOR	SALDO INICIAL DEL PERIODO	SALDO FINAL DEL PERIODO
DEUDA PÚBLICA				
Corto Plazo				
Deuda Interna			0	0
Instituciones de Crédito			0	0
Títulos y Valores				
Arrendamientos Financieros				
Deuda Externa			0	0
Organismos Financieros			0	
Internacionales				
Deuda Bilateral				
Títulos y Valores				
Arrendamientos Financieros				
<i>Subtotal Corto Plazo</i>			0	0
Largo Plazo				
Deuda Interna			0	0
Instituciones de Crédito				
Títulos y Valores				
Arrendamientos Financieros				
Deuda Externa			0	0
Organismos Financieros				
Internacionales				
Deuda Bilateral				
Títulos y Valores				
Arrendamientos Financieros				
<i>Subtotal Largo Plazo</i>			0	0
Otros Pasivos			816,901	832,394
Total Deuda y Otros Pasivos			816,901	832,394

Bajo protesta de decir verdad declaramos que los Estados Financieros y sus Notas, son razonablemente correctos y son responsabilidad del emisor


 Lic. José Arturo Delgado Reza
 Rector


 LAP. Fausto Emanuel Andrade Zamora
 Director Administración y Finanzas

UNIVERSIDAD TECNOLÓGICA DE SAN LUIS RIO COLORADO
Estado de Cambios en la Situación Financiera
Del 01 de Enero al 31 de Diciembre de 2021

	Origen	Aplicación
Activo	8,118,232	30,770,310
Activo Circulante	948,201	181,798
Efectivo y Equivalentes	948,201	0
Derechos a Recibir Efectivo o Equivalentes		181,798
Derechos a Recibir Bienes o Servicios		
Inventario		
Almacenes		
Estimación por Pérdida o Deterioro de Activos Circulantes		
Otros Activos Circulantes		
Activo No Circulante	7,170,031	30,588,512
Inversiones Financieras a Largo Plazo		
Derechos a Recibir Efectivo o Equivalentes a Largo Plazo		
Bienes Inmuebles, Infraestructura y Construcciones en Proceso		23,793,480
Bienes Muebles		6,704,323
Activos Intangibles		90,709
Depreciación, Deterioro y Amortización Acumulada de Bienes	7,170,031	
Activos Diferidos		
Estimación por Pérdida o Deterioro de Activos no Circulantes		
Otros Activos no Circulantes		
Pasivo	15,518	26
Pasivo Circulante	15,518	26
Cuentas por Pagar a Corto Plazo	0	26
Documentos por Pagar a Corto Plazo		
Porción a Corto Plazo de la Deuda Pública a Largo Plazo		
Títulos y Valores a Corto Plazo		
Pasivos Diferidos a Corto Plazo		
Fondos y Bienes de Terceros en Garantía y/o Administración a Corto Plazo		
Provisiones a Corto Plazo	5,481	0
Otros Pasivos a Corto Plazo	10,037	0
Pasivo No Circulante	0	0
Cuentas por Pagar a Largo Plazo		
Documentos por Pagar a Largo Plazo		
Deuda Pública a Largo Plazo		
Pasivos Diferidos a Largo Plazo		
Fondos y Bienes de Terceros en Garantía y/o en Administración a Largo Plazo		
Provisiones a Largo Plazo		
HACIENDA PÚBLICA/PATRIMONIO	28,661,989	6,025,403
Hacienda Pública/Patrimonio Contribuido	23,859,066	0
Aportaciones	23,859,066	
Donaciones de Capital		
Actualización de la Hacienda Pública/Patrimonio		
Hacienda Pública/Patrimonio Generado	4,802,924	6,025,403
Resultados del Ejercicio (Ahorro/ Desahorro)	4,802,924	
Resultados de Ejercicios Anteriores		6,025,403
Revalúos		
Reservas		
Rectificaciones de Resultados de Ejercicios Anteriores		
Excesos o Insuficiencia en la Actualización de la Hacienda Pública/Patrimonio	0	0
Resultado por Posición Monetaria		
Resultado por Tenencia de Activos no Monetarios		

Bajo protesta de decir verdad declaramos que los Estados Financieros y sus Notas, son razonablemente correctos y son responsabilidad del emisor


 Lic. José Arturo Delgado Reza
 Rector



 LAP. Fausto Emanuel Andrade Zamora
 Director Administración y Finanzas

UNIVERSIDAD TECNOLÓGICA DE SAN LUIS RIO COLORADO
Estado de Flujos de Efectivo
Del 01 de Enero al 31 de Diciembre de 2021

Concepto	2021	2020
Flujos de Efectivo de las Actividades de Operación	51,050,860	43,474,325
Origen		
Impuestos		
Cuotas y Aportaciones de Seguridad Social		
Contribuciones de mejoras		
Derechos		
Productos	117,812	89,666
Aprovechamientos	4,815,700	4,808,904
Ingresos por Venta de Bienes y Prestación de Servicios		
Participaciones, Aportaciones, Convenios, Incentivos Derivados de la Colaboración Fiscal y Fondos Distintos de Aportaciones		
Transferencias, Asignaciones, Subsidios y Subvenciones, y Pensiones y Jubilaciones	46,117,349	38,383,544
Otros Orígenes de Operación		192,210
	45,013,049	36,175,888
Aplicación		
Servicios Personales	30,411,099	28,122,962
Materiales y Suministros	1,838,203	1,222,257
Servicios Generales	7,084,616	6,800,669
Transferencias Internas y Asignaciones al Sector Público		
Transferencias al resto del Sector Público		
Subsidios y Subvenciones	30,600	30,000
Ayudas Sociales		
Pensiones y Jubilaciones		
Transferencias a Fideicomisos, Mandatos y Contratos Análogos		
Transferencias a la Seguridad Social		
Donativos		
Transferencias al Exterior		
Participaciones		
Aportaciones		
Convenios		
Otras Aplicaciones de Operación	5,648,530	0
Flujos Netos de Efectivo por Actividades de Operación	6,037,811	7,298,437
Flujos de Efectivo de las Actividades de Inversión		
Origen		
Bienes Inmuebles, Infraestructura y Construcciones en Proceso		
Bienes Muebles		
Otros Orígenes de Inversión		
	6,986,013	3,094,308
Aplicación		
Bienes Inmuebles, Infraestructura y Construcciones en Proceso	6,823,377	900,604
Bienes Muebles	71,926	2,038,685
Otras Aplicaciones de Inversión	90,709	155,020
Flujos Netos de Efectivo por Actividades de Inversión	-6,986,013	-3,094,308
Flujo de Efectivo de las Actividades de Financiamiento		
Origen		
Endeudamiento Neto		
Interno		
Externo		
Otros Orígenes de Financiamiento		
Aplicación		
Servicios de la Deuda		
Interno		
Externo		
Otras Aplicaciones de Financiamiento		
	0	0
Flujos netos de Efectivo por Actividades de Financiamiento		
Incremento/Disminución Neta en el Efectivo y Equivalentes al Efectivo	-948,201	4,204,128
Efectivo y Equivalentes al Efectivo al Inicio del Ejercicio	13,424,421	9,220,293
Efectivo y Equivalentes al Efectivo al Final del Ejercicio	12,476,220	13,424,421

Bajo protesta de decir verdad declaramos que los Estados Financieros y sus Notas, son razonablemente correctos y son responsabilidad del emisor


 Lic. José Arturo Delgado Reza
 Rector


 LAP. Fausto Emanuel Andrade Zamora
 Director Administración y Finanzas

**Universidad Tecnológica de San Luis Río Colorado
(UTSLRC)**

NOTAS A LOS ESTADOS FINANCIEROS

CIUDAD OBREGÓN, SONORA; A 13 DE JUNIO DE 2022.

NOTAS A LOS ESTADOS FINANCIEROS

Con el propósito de dar cumplimiento a los artículos 46 y 49 de la Ley General de Contabilidad Gubernamental, los entes públicos deberán acompañar notas a los estados financieros cuyos rubros así lo requieran teniendo presente los postulados de revelación suficiente e importancia relativa con la finalidad, que la información sea de mayor utilidad para los usuarios.

NOTAS DE DESGLOSE

A) Estado de Situación Financiera

ACTIVO

1.-Efectivo y Equivalentes

El siguiente rubro se integra de la información contable del mes de Diciembre 2021. El saldo que refleja la cuenta de Efectivo y Equivalente corresponde a los siguientes conceptos.

Nombre de la cuenta	Concepto	Diciembre	Diciembre
		2020	2021
Fondo Fijo de Caja		\$12,850	\$4,840
Bancos/Tesorería:			
Santander MN 18-00017547-7	Recursos Federales	\$0	\$0
Santander MN 18-00017542-9	Recursos Estatales	\$0	\$3,077,321
Santander MN 22-00057971-3	Ingresos Propios	\$103,852	\$210,459
Santander MN 22-00057969-8	Ingresos Propios Cursos	\$65,283	\$66,055
Santander MN 18-00012484-7	Proyecto Mezquite	\$0	\$2,598
Santander MN 22-00057973-0	Fondo de Contingencia 2015	\$6,571	\$6,571
Santander MN 65-50620670-0	Ing. Prop. Referenciados	\$3,186,811	\$1,849,920
Santander MN 18-00005868-6	FAMES	\$978	\$978
Santander MN 18-00012942-9	Recurso Federal (PRODEP)	\$248,832	\$253,587
Santander MN 18-00007118-8	Inversión 2017-2018	\$4,047	\$4,047
Santander MN 65-50607416-4	Fondo Contingencia 2016	\$3,759,881	\$3,588,978
Santander MN 18-000146931	Recursos Federales 2020	\$357,471	
Santander MN 18-000146945	Recursos Estatales 2020	\$1,296,801	
Santander MN 18-000106970	Recursos Federales 2020	\$999,919	
Santander MN 22-00057978-9	Fondo Cont. Previsión Social	\$3,381,125	\$3,410,866
Total de Efectivo e Inversiones		\$13,424,421	\$12,476,220

2.- Derechos a recibir efectivo y equivalentes y bienes o servicios a recibir

2021	Vencimiento					
	Importe	30 días	60 días	90 días	180 días	365 días
Concepto						
Deudores	\$187,428	\$187,428	\$ -	\$ -	\$ -	\$ -
SAT (Servicio De Administración Tributaria)		\$187,428				
Convenios Alumnos	11,490			900	2,100	8,490
Christian Camacho Bravo						1,550
Nahum Alexis Lopez Ornelas						550
Abril Del Carmen Jasso Gomez						1,450
Luis Roberto Aguirre Servin						810
Julian Eduardo Parra Olivares						300
Ashley Sabrina Espinoza Yepiz						400
Fatima Julissa Hernandez Sanchez						250
Pablo Adrian Ruiz Valenzuela						680
Luis Julian Oliva Robles						500
Erick Alejandro Reyes Salazar						1,300
Andre Soto Lopez						700
Abraham Elias Lopez					300	
Zavala Mendoza Efen					800	
Gaeta Arreola Saul Ivan					1,000	
Alvarez Castañeda Jorge Roberto				900		
Deudores Diversos Por Cobrar	\$198,918					

2020	Vencimiento					
	Importe	30 días	60 días	90 días	180 días	365 días
Concepto						
Deudores	\$800					
Office Depot De Mexico, S.A. De C.V.		\$800				
Convenios	\$16,320	\$500	\$4,450	\$700	\$1,300	\$9,370
Christian Camacho Bravo						\$1,550
Alejandro Fierro Garcia			\$3,450			
Nahum Alexis Lopez Ornelas						\$550
Jesus Guadalupe Saucedo Martinez						\$810
Abril Del Carmen Jasso Gomez						\$1,450
Jesus Alonso Moreno						\$1,510
Luis Roberto Aguirre Servin						\$810
Julian Eduardo Parra Olivares						\$300
Jesus Ernesto Machada Trinidad						\$760
Ashley Sabrina Espinoza Yepiz						\$400
Fatima Julissa Hernandez Sanchez						\$250
Francia Michelle Quezada Rosales						\$300
Pablo Adrian Ruiz Valenzuela						\$680
Luis Julian Oliva Robles		\$500				
Erick Alejandro Reyes Salazar					\$1,300	
Andre Soto Lopez				\$700		
Enrique Tadeo De La Vega Orduñez			\$1,000			
Deudores Diversos Por Cobrar	\$17,120					

3.-Bienes Disponibles para su Transformación o Consumo (inventarios)

No aplica para este organismo

4.- Inversiones Financieras

No se cuenta con inversiones financieras

5.- Bienes Muebles, Inmuebles e Intangibles

Concepto	Depreciacion %	Diciembre 2021	Saldo Activos 2021	Saldo Activos 2020
Bienes Muebles				
Mobiliario y Equipo de Administracion	10%	6,704,323	28,357,492	21,643,441
Mobiliario y Equipo para Escuelas, Laboratorios y Talleres	10%	-9,728	13,157,666	13,167,395
Mobiliario y Equipo Educacional y Recreativo	33%		1,666,057	1,666,057
Vehículos y Equipo de Transporte	20%		3,965,355	3,965,355
Maquinaria, Otros Equipos y Herramientas	10%		110,932	110,932
Subtotal de Bienes Muebles			47,257,501	40,553,179
Depreciaciones Acumuladas Bienes Muebles			28,355,665	24,566,958
Bienes Inmuebles, Infraestructura y Construcciones En Proceso				
Terrenos	0%		25,316,679	21,606,349
Edificios	3%		85,297,125	68,521,667
Infraestructura	4%		19,502,753	16,195,061
Construcciones en Proceso de Bienes Propios	4%		0	0
Subtotal de Bienes Inmuebles			130,116,557	106,323,077
Depreciaciones Acumuladas Bienes Inmuebles			14,556,066	11,318,990
Activos Intangibles				
Software	33%	90,709	1,789,078	1,698,369
Subtotal de Activos Intangibles			1,789,078	1,698,369
Amortizacion Acumuladas Activos Intangibles			1,541,200	1,396,952

Nombre De La Cuenta	Depreciación 2021	Depreciación 2020
Terrenos	25,316,679	21,606,349
Edificios	85,297,125	68,521,667
Infraestructura	19,502,753	16,195,061
Construcciones en proceso en bienes propios	0	0
Depreciación Acumulada Bienes Muebles	3,237,076	2,772,437
Mobiliario y equipo de administracion	28,357,492	21,643,441
Mobiliario y equipo para escuelas, laboratorios y talleres	13,157,666	13,167,395
Mobiliario y equipo educacional y recreativo	1,666,057	1,666,057
Vehiculos y equipo de transporte	3,965,355	3,965,355
Maquinaria, otros equipos y herramientas	110,932	110,932
Depreciación Acumulada De Bienes Muebles	3,788,707	4,478,891
Software	1,789,078	1,698,369
Amortización Acumulada De Activos Intangibles	144,248	314,692

Se han contratado pólizas de seguros para los siguientes Activos.

Numero	Auto	Serie	Compañía	No. De Póliza	Vigencia		Status
					Inicial	Termina	
1	Toyota Higlander	5TDZK3EH6CS059864	Ana Seguros S,A,de C.V.	2250021522	25/05/2021	20/05/2022	Poliza renovada
2	Nissan Urvan 15 Pas	JN1AE56S2CX016470	Qualitas Cia. Seguros	2250023227	24/08/2021	24/08/2022	Poliza renovada
3	Nissan Pick Ups	3N6DD23T6CK029892	Qualitas Cia. Seguros	2250021523	27/05/2021	20/05/2022	Poliza renovada
4	Toyota Hiacer	JTFSX23P4D6129765	Qualitas Cia. Seguros	2250023224	24/08/2021	21/08/2022	Poliza renovada
5	Toyota Higlander	5TDZK3EH1CS083747	Qualitas Cia. Seguros.	2250023226	24/08/2021	24/08/2022	Poliza renovada
6	Nissan Tsuru	3N1EB31S7EK306196	HDI Seguros	7-127413	17/04/2015	17/04/2016	Poliza cancelada por baja
7	Camion Blue Bird	1BAKCKKA26F236673	Qualitas Cia. Seguros	7-138437	28/05/2021	28/05/2022	Poliza renovada
8	Nissan Sentra	3N1AB7ADXGL624820	Qualitas Cia. Seguros	110264512901	21/09/2021	21/09/2022	Poliza renovada
9	Nissan Sentra	3N1AB7AD0GL626754	Qualitas Cia. Seguros	110271512801	04/12/2021	04/12/2022	Póliza renovada
10	Camioneta Mercedes Benz	WD3YF4A98LP175348	Qualitas Cia. Seguros	2250023225	02/09/2021	02/09/2022	Póliza renovada

6.- Estimaciones y Deterioros

No Aplica Para Este Organismo

7.- Otros Activos

No Aplica Para Este Organismo

Pasivo

1.-Cuentas y Documentos por Pagar.

Es la provisión de los impuestos sobre la renta y obligaciones consolidadas que se conforman por los importes retenidos al personal directivo, administrativo y docente por las remuneraciones por un trabajo personal subordinado previsto en el Título IV, Capítulo I, Artículo 110, Fracción I, de la Ley del Impuesto Sobre la Renta, así como por el importes retenidos a personas físicas independientes.

2021	Vencimiento						
	Concepto	Importe	30 días	60 días	90 días	180 días	365 días
Retención Y Contribuciones Por Pagar A Corto Plazo	\$18,354	\$ -	\$18,354	\$ -	\$ -	\$ -	\$ -
Retención De Seguro Social Pa			\$46				
Retención Seguro Social (Administración y PTC)			\$18,399				
Provisiones Corto Plazo	\$794,028	\$794,028	\$ -	\$ -	\$ -	\$ -	\$ -
Provisión Pago De Impuestos Por Retención De Sueldos Y Salarios		\$584,684					
Provisión Pago Seguro Social		\$136,684					
Provisión Pago 2% Nominas		\$72,776					
Otros Pasivos Circulantes	\$20,011	-\$82	\$14,044	\$ -	\$2,300	\$3,750	\$3,750
Alan Warren Sybrandt Celis						\$1,200	\$1,200
Alexis isarael altamirano ornelas						\$1,200	\$1,200
María Luisa Gozalez Molina						\$1,000	\$1,000
Cuota Sindical 1% Fija			\$14,044				
Fidel Armando Serna Rochin						\$350	\$350
Tesillo Romero Javier Jafeth					\$2,300		
Jose Orozco Gutierrez		-\$82					
Caja de ahorro							
Acreeedores Diversos	\$832,394						

2020	Vencimiento						
	Concepto	Importe	30 días	60 días	90 días	180 días	365 días
Retención Y Contribuciones Por Pagar A Corto Plazo	\$18,380	\$18,380	\$ -	\$ -	\$ -	\$ -	\$ -
Impuestos sobre nóminas y otros que se deriven de una relación laboral							
Retención seguro social		\$14,987					
Retención de seguro social pa		\$3,393					
Retención de IVA							
Retención ISR							
Otros Pasivos Circulantes	\$9,974	\$9,974	\$ -	\$ -	\$ -	\$ -	\$ -
Caja De Ahorro		\$7,124					
Garcia Camacho Jesus Oscar		\$2,850					
Provisiones A Corto Plazo	\$788,548	\$788,548	\$ -	\$ -	\$ -	\$ -	\$ -
Impuestos del estado 2% y 5% por obras		\$7,939					
Impuesto del 2% sobre nominas		\$78,668					
Pago cuotas obrero patronales imss		\$195,256					
Impuestos shcp/sat		\$396,211					
Obra extraordinaria alumbrado campo de beisbol		\$16,923					
Pago de seguro atlas para edificios 2020-2021		\$93,551					
Acreeedores Diversos	\$816,901						

Estado de Actividades

Ingresos de Gestión

1.- Ingresos

Ingresos y otros Beneficios	Diciembre	Diciembre
	2020	2021
Recursos		
Ingresos Federales	18,494,481	18,911,323
Ingresos Estatales	17,731,655	26,776,195
Ingresos Propios	4,808,904	4,938,033
Otros	2,158,415	312,018
Ingresos Bancarios		
Intereses Ganados	89,666	117,812
Total de Ingresos y otros Beneficios	43,283,121	51,055,381

Nota: se recibió una Adefa 2020 de \$198,967.00 (Impuestos 2% ISPT)

-Se recibieron recursos de la Universidad de Nottingham por \$230,863 (Apoyo Proyecto Mezquite)

-Se recibió Ampliación de Presupuesto Estatal por \$3,236,923 (Devolución ingresos propios).

-Se recibió Ampliación de Presupuesto Estatal por \$4,762,800 (Desmonte, nivelación de terreno y cerco de malla ciclónica en 16 has).

-Se recibió Ampliación de Presupuesto Federal por \$786,732 (capítulo 1000).

2.- Otros Ingresos

Son los Ingresos Bancarios y el rubro es el siguiente:

Ingresos Bancarios	Diciembre	Diciembre
	2020	2021
Intereses Ganados	89,666	117,812

Gastos y Otras Pérdidas:

Nota: el saldo que arroja esta cuenta son los gastos financieros.

C) NOTAS AL ESTADO DE VARIACIÓN EN LA HACIENDA PÚBLICA.

-Tenemos un incremento en el Patrimonio por un importe de \$17,844,792 (Edificio de Pesado).

D) ESTADO DE FLUJO DE EFECTIVO

1.- Efectivo y equivalentes

El análisis de los saldos inicial y final que figuran en la última parte del Estado de Flujo de Efectivo en la cuenta de efectivo y equivalentes es como sigue:

Concepto	2021	2020
Efectivo en Bancos-Tesoreria	4,840	12,850
Efectivo en Bancos-Dependencias	12,471,380	13,411,571
Inversiones Temporales (hasta 3 meses)	0	0
Fondos con afectacion especifica	0	0
Depositos de fondos a terceros	0	0
Total Efectivo y Equivalentes	12,476,220	13,424,421

2.- Conciliación de los Flujos de Efectivo Netos de las Actividades de Operación y la cuenta de Ahorro/Desahorro antes de los Rubros Extraordinarios.

	2021	2020
Ahorro/Desahorro antes de rubros Extraordinarios		
Movimientos de Partidas (o rubros) que no afectan al efectivo	0	0
Depreciacion	42,911,731	35,885,948
Amortizacion	1,541,200	1,396,952
Incrementos en Provisiones	0	0
Incrementos en inversiones producido por revaluacion	0	0
Ganancia/perdida en venta de propiedad, planta y equipo	0	0
Incremento en cuentas por cobrar	0	0
Partidas Extraordinarias	0	0

Dentro del flujo de efectivo, se desprende el concepto "Otras Aplicaciones de Operación" que resulta por un importe de \$5,627,386 que es el resultado de lo siguiente:

	2021	2020
Concepto	Importe	Importe
Cargos Efectivo Y Equivalentes	\$69,296,161	\$91,908,935
Ingresos Presupuestarios Recaudados	\$51,050,860	\$43,474,325
Diferencia	\$18,245,301	\$48,434,611
Abonos Efectivo Y Equivalentes	\$70,245,117	\$87,704,807
Gastos Presupuestarios Pagados	\$46,351,285	\$39,270,196
Gastos De Capital	\$0	\$0
Diferencia	\$23,893,831	\$48,434,611
Total otras aplicaciones de operación	-\$5,648,530	\$0

3.- Conciliación de Ingresos y Egresos Presupuestarios

Notas de memoria (cuentas de orden)

Cuentas de orden contables:

No aplican para este organismo

Cuentas de orden presupuestarias:

1.-Total de ingresos presupuestarios	51,050,860
2. Más ingresos contables no presupuestarios	4,521
Ingresos financieros	0
2.2 Incremento por variación de inventarios	0
2.3 Disminución del exceso de estimaciones por pérdida o deterioro u obsolescencia	0
2.4 Disminución del exceso de provisiones	0
2.5 Otros ingresos y beneficios varios	4,521
Otros ingresos contables no presupuestarios	0
3. Menos ingresos presupuestarios no contables	0
3.1 Aprovechamientos patrimoniales	0
3.2 Ingresos derivados de financiamientos	0
4. Total de ingresos contables	51,055,381

1.-Total de egresos presupuestarios	46,350,531
2. Menos egresos presupuestarios no contables	6,986,013
2.1 Materias primas y materiales de producción y comercialización	
2.2 Materiales y suministros	71,926
2.3 Mobiliario y equipo de administración	
Mobiliario y equipo educacional y recreativo	
Equipo e instrumental médico y de laboratorio	
Vehículos y equipo de transporte	
2.7 Equipo de defensa y seguridad	
Maquinaria, otros equipos y herramientas	
Bienes inmuebles	90,709
Activos intangibles	
2.12 Obra pública en bienes de dominio público	
Obra pública en bienes propios	6,823,377
2.13 Obra pública en bienes propios	
2.15 Compra de títulos y valores	
2.16 Concesión de préstamos	
2.17 Inversiones en fideicomisos, mandatos y otros análogos	
2.18 Provisiones para contingencias y otras erogaciones especiales	
2.19 Amortización de la deuda pública	
2.20 Adeudos de ejercicios fiscales anteriores (adefas)	
Otros egresos presupuestarios no contables	7,365,736
3. Más gastos contables no presupuestarios	7,179,759
Estimaciones, depreciaciones, deterioros, obsolescencia y amortizaciones	7,179,759
3.2 Provisiones	185,971
3.3 Disminución de inventarios	
3.4 Aumento por insuficiencia de estimaciones por pérdida o deterioro u obsolescencia	
3.5 Aumento por insuficiencia de provisiones	
Otros gastos	6
Otros gastos contables no presupuestarios	46,730,255
4. Total de gastos contables	46,730,255

Notas de gestión administrativa

Historia

El Subsistema de Universidades Tecnológicas, es educación pública dependiente de la SEP, específicamente de la Subsecretaría de Educación Superior a través de la Coordinación de Universidades Tecnológicas y fue creado en 1991, con la finalidad de ampliar y diversificar la oferta educativa tecnológica superior en México, basándose en un modelo académico de Francia, y en la Clasificación Internacional Normalizada de la Educación, para ofrecer al sector productivo Técnicos Superiores con mayor preparación académica y con un perfil más orientado a la práctica que la teoría, que cubra y fortalezca el eslabón entre el nivel directivo y el operativo dentro de las industrias y empresas, a partir de 2009 se ofrece educación con obtención de dos grados, Técnico Superior Universitario (2 años y 4 meses) e Ingeniero (1 año 8 Meses adicional).

Actualmente están 113 universidades tecnológicas distribuidas en 28 estados de la república, encontrándose 7 en el estado de Sonora, Hermosillo, Nogales, Sur de Sonora, Etchojoa, Puerto Peñasco, San Luis Río Colorado y Guaymas.

La Universidad Tecnológica de San Luis Río Colorado (UTSLRC) se creó el 1 de septiembre del 2010, con una matrícula de 96 estudiantes inscritos en tres carreras del grado de Técnico Superior Universitario: Mantenimiento área industrial, Mecatrónica área de automatización y Procesos alimentarios, siendo la primera universidad en ofrecer las dos últimas en la ciudad. Desde entonces su objetivo ha sido formar profesionales del nivel de Técnico Superior Universitario ofreciendo la oportunidad de continuar sus estudios de Ingeniería con una duración de 1 año 8 meses adicionales.

El tiempo de estudios se basa en un 70% de tiempo en prácticas de laboratorios/talleres o en empresas y un 30% en teoría, incluyendo 80% de

asignaturas comunes en todo el subsistema y el 20% de las restantes, son acordes con las necesidades del sector productivo de la región, asegurándose de que la educación que se imparta, sea integral, para hacer posible el desarrollo de las aptitudes y capacidades de los alumnos, facilitando con esto su auto comprensión y ubicación sociocultural. Con dicha distribución del tiempo de estudio los Técnicos Superiores Universitarios que egresen tendrán las características de “Ser”, “Saber” y “Saber hacer”.

Desde el cero hasta el sexto cuatrimestre, los alumnos combinan en el aula, los talleres, y los laboratorios con actividades relacionadas con el sector empresarial, como las visitas de inducción, las visitas específicas y las estadías profesionales, con las que culmina el sexto cuatrimestre. Es aquí cuando los estudiantes se integran a los núcleos productivos, donde desarrollan proyectos supervisados tanto por la Universidad como por las empresas.

El Técnico Superior Universitario podrá combinar la formación básica de la Educación Superior en sus grados concurrentes, con funciones de gestión productiva, comercial, fiscal, administrativa y supervisión dentro de su nivel de competencia.

A. Aspectos Cualitativos

Sección 1. Descripción Institucional.

1. Carreras que ofrece:

TSU en Mecatrónica Área de Automatización
TSU en Mantenimiento Área Industrial
TSU en Procesos Alimentarios
TSU en Tecnologías de la Información y Comunicación
TSU en Desarrollo de Negocios Área de Mercadotecnia
TSU en Operaciones Comerciales Internacionales Área Clasificación Arancelaria y Despacho Aduanero
Ing. en Mecatrónica
Ing. en Electromecánica Industrial
Ing. en Procesos Bioalimentarios
Ing. en Tecnologías de la Información y Comunicación
Ing. en Desarrollo e Innovación Empresarial
Ing. en Logística Internacional

2. Misión, visión y valores.

Misión Institucional

La Universidad Tecnológica de San Luis Río Colorado, es una institución educativa de nivel superior que forma integralmente personas con calidad profesional, contribuyendo con desarrollo social, tecnológico y económico de la región y del país, ofreciendo un modelo educativo innovador y pertinente de éxito, que propicia el desarrollo del capital humano, con habilidades intelectuales y morales que permite la vinculación con el sector productivo.

Visión Institucional

Ser la institución educativa con mayor crecimiento sostenido en el noroeste del país, debido a la vigencia y actualización de sus planes y programas, satisfaciendo plenamente las necesidades de los sectores productivos, a través de un sistema de vinculación permanente.

Lograr el reconocimiento como la universidad de mayor impacto en región e identificada como una institución de educación superior innovadora, competitiva, comprometida con el desarrollo social y el cuidado y protección del medio ambiente, alcanzando con ello ser la primera opción tanto para realizar estudios de nivel superior, como para proveer el personal técnico y profesional competente solicitado por las empresas regionales.

Valores hacia el ser humano

Solidaridad
Superación
Compromiso institucional
Ética
Comunicación efectiva
Calidad
Calidad en los procesos
Trabajo en equipo
Liderazgo
Responsabilidad
Respeto

Valores hacia la sociedad

Transparencia
Espíritu de servicio
Compromiso con la comunidad
Cuidado del medio ambiente
Rendición de cuentas

Objetivo Social:

Brindar una educación de excelencia académica, buscando de manera permanente la formación de los estudiantes en las áreas del Saber, Saber Hacer y Saber Ser, logrando con ello personas aptas y competentes, no solo en áreas profesionales, sino también las humanas, que permitan la rápida inclusión de los egresados al campo laboral.

Objetivos Institucionales

1. Ofrecer a los estudiantes que hayan terminado la Educación Media Superior una formación intensiva que les permita incorporarse, en corto tiempo, al trabajo productivo o continuar estudios de especialización.
2. Impartir estudios de calidad y de formación polivalentes que permitan al egresado desempeñarse profesionalmente en una amplia gama de actividades productivas.
3. Combinar los estudios en el aula, taller y laboratorio, con prácticas y estadías en la planta productiva de bienes y servicios.
4. Impulsar las aptitudes, conocimientos y habilidades del estudiante para que pueda desempeñarse profesionalmente en el mercado laboral, prestar sus servicios libremente o instalar su propia empresa.
5. Formar profesionales de alto desempeño, conscientes de su contexto histórico y de los valores humanos, con una actitud de mejora continua, de liderazgo e iniciativa.
6. Proporcionar el desarrollo integral de sus alumnos y la sociedad con calidad, pertinencia, flexibilidad, polivalencia e intensidad.

3. Modelo BIS

La Universidad Tecnológica de San Luis Río Colorado ha adoptado el Modelo de Universidad Bilingüe, Internacional y Sustentable donde los alumnos deben de cursar un primer cuatrimestre de inmersión intensiva en el idioma inglés dado que a lo largo de su carrera los cursos son ofrecidos en este idioma. La internacionalización implica la colaboración con Instituciones de Educación Superior en E.U.A. y Canadá, con los cuales se tiene programas de movilidad Estudiantil y Docente. La Universidad adopta la sustentabilidad como uno de sus ejes rectores, promoviendo la interacción armónica de los estudiantes con su medio ambiente y la sociedad.

BASES DE PREPARACIÓN DE ESTADOS FINANCIEROS

Los Estados Financieros y la información emanada de la contabilidad se sujeta a criterios de utilidad, confiabilidad, relevancia, comprensibilidad y de comparación, así como a otros atributos asociados a cada uno de ellos, como oportunidad, veracidad, representatividad, objetividad, suficiencia, posibilidad de predicción e importancia relativa, con el fin de alcanzar la modernización y armonización que la Ley General de Contabilidad Gubernamental determina.

Los registros se efectúan considerando la base acumulativa para la integración de la información presupuestaria y contable. La contabilización de las transacciones de gastos se lleva a cabo conforme a la fecha de su realización y la del ingreso se registra cuando existe jurídicamente el derecho de cobro.

El sistema facilita el reconocimiento de las operaciones de ingresos, gastos, activos, pasivos y patrimonio.

Los Estados Financieros están apegados a la Ley General de Contabilidad Gubernamental y al Manual de Contabilidad Gubernamental.

1.- Reporte Analítico del Activo

-El concepto Bancos/Tesorería/Efectivo se tuvieron variaciones entre los cargos del periodo y abonos por \$2,928,713 cerrando con un saldo de \$12,475,466 al mes de Diciembre 2021.

-Las cuentas por cobrar tuvieron una variación por \$ 0 en el mes de Diciembre 2021.

-Los deudores diversos tuvieron variación de \$185,228 cerrando al mes de Diciembre 2021 con saldo de \$198,918

-Construcciones en Proceso en bienes de dominio no tuvieron al cierre del mes de Diciembre 2021.

-Mobiliario y Equipo de Administración tuvo variación de \$-55,367 al cierre del mes de Diciembre 2021, su saldo es de \$22,529,188

-Mobiliario y Equipo para Escuelas, Laboratorios y Talleres tuvo variación de \$-4,482.40 al cierre del mes de Diciembre 2021 con un saldo de \$13,157,666.

-Mobiliario y Equipo Educacional y Recreativo no sufrió variación alguna al cierre del mes de Diciembre 2021.

-Vehículos y Equipo de Transporte no tuvo variación alguna en el mes de Diciembre 2021.

-Maquinaria, Otros Equipos y Herramientas no tuvo variación alguna en el mes de Diciembre 2021.

-Software tuvo una variación de \$90.709 al cierre del mes de Diciembre 2021.

-Depreciación acumulada de Bienes Muebles y de Bienes Inmuebles por \$581,886

-Amortización de Bienes Intangibles por \$ 9,054

-Terrenos no tuvo variación al cierre del mes de Diciembre 2021, cerrando con un saldo de \$25,316,679

-Edificios no Habitacionales no tuvo variación al cierre del mes de Diciembre de 2021.

-Infraestructura no tuvo variación en el mes de Diciembre de 2021, cerrando con un saldo de \$19,502,753

-Total, de Variaciones en el Activo

Concepto	Depreciacion %	Vida Util Años	Estado De Los activos
Bienes Muebles			
Mobiliario y Equipo de Administracion	10%	10	Bueno
Mobiliario y Equipo para Escuelas, Laboratorios y Talleres	10%	10	Bueno
Mobiliario y Equipo Educativo y Recreativo	33%	3	Bueno
Vehículos y Equipo de Transporte	20%	5	Bueno
Maquinaria, Otros Equipos y Herramientas	10%	10	Bueno
Activos Intangibles			
Software	33%	3	Bueno
Bienes Inmuebles, Infraestructura y Construcciones En Proceso			
Terrenos	0%	0	Bueno
Edificios	3%	30	Bueno
Infraestructura	4%	25	Bueno
Construcciones en Proceso de Bienes Propios	4%	25	Bueno

2.- Fideicomisos, Mandatos y Análogos.

No aplican para este organismo

3.- Reporte de Recaudación

Fuente de Financiamiento	2021				
	Presupuesto Autorizado 2021	Ampliaciones 2021	Presupuesto Modificado 2021	Total Recaudado al 31 Dic del 2021	Avance De Recaudación %
Gobierno del Estado	19,044,223	7,999,723	27,043,946	26,776,195	141%
Gobierno del Federal	18,124,591	786,732	18,911,323	18,911,323	104%
Ingresos Propios	3,519,933		3,519,933	4,938,033	140%
Recursos Universidad Nottingham		230,863	230,863	230,863	100%
Adefa 2020		198,967	198,967	198,967	100%
	40,688,747	9,216,286	49,905,033	51,055,381	

4.- Información sobre la deuda y el Reporte Analítico de la Deuda.

No aplican para este organismo

5.- Proceso de Mejora

Respecto al Control Interno se cuenta con un Reglamento en COCODI (Comité de Control y Desempeño Institucional), con un Reglamento Interior, con un Manual de Organización y Manual de Contabilidad Gubernamental, también se cuenta con el Manual de Procedimientos.

6.- Información por Segmentos

No aplican para este organismo


7.- Eventos Posteriores al Cierre

No aplican para este organismo

8.- Partes Relacionadas


No aplican para este organismo

9.- Responsabilidad Sobre la Presentación Razonable de la Información Contable



Lic. José Arturo Delgado Reza

Rector



LAP. Fausto Emanuel Andrade Zamora

Director Administración y Finanzas

**Universidad Tecnológica de San Luis Río Colorado
(UTSLRC)**

INFORME COMPLEMENTARIO DE AUDITORÍA

CIUDAD OBREGÓN, SONORA; 13 DE JUNIO DE 2022.

CONTENIDO:

I. Antecedentes

II. Objeto de Creación

III. Organización y Administración

IV. La Universidad Tendrá Las Sigüientes Facultades

V. Del Patronato

VI. Periodo De Revisión

**UNIVERSIDAD TECNOLÓGICA DE
SAN LUIS RÍO COLORADO (UTSLRC),**

Lic. Guillermo Alejandro Noriega Esparza

Secretario de la Contraloría General del Estado.

Presente.

Derivado de la auditoría que practicamos sobre los estados financieros de la **UNIVERSIDAD TECNOLÓGICA DE SAN LUIS RÍO COLORADO (UTSLRC)**, por el periodo terminado el 31 de diciembre del **2021**, a continuación nos permitimos presentarles el Informe Complementario de Auditoría el cual forma parte del contrato de servicios profesionales que celebramos ante Ustedes y la Entidad. En cumplimiento a lo que establece el anexo uno de dicho contrato, someto a su consideración el resultado de nuestra intervención, la cual tuvo como propósito efectuar una evaluación general de la **Universidad**, en cuanto a las cifras que en "pesos históricos" presentan los registros contables, con cifras al 31 de diciembre de **2021** y de los sistemas de contabilidad y de control interno que se tienen establecidos, como sigue:

I. Antecedentes.

La firma profesional que represento fue contratada como auditor externo de La **UNIVERSIDAD TECNOLÓGICA DE SAN LUIS RÍO COLORADO (UTSLRC)** para efectuar la auditoría del ejercicio 2021 y para emitir un informe de revisión de información al 31 de diciembre de 2021 de acuerdo al contrato de presentación de servicios profesionales 25/2021.

Derivado de tal trabajo y como parte del mencionado convenio, se adjunta un informe de los procedimientos de auditoría aplicados y los resultados obtenidos.

La Entidad es un Organismo Público Descentralizado de la Administración Pública del Gobierno del Estado de Sonora, constituida por decreto del Poder Ejecutivo y publicado en el Boletín Oficial el día 14 de diciembre de 2010, denominándose "Universidad Tecnológica de San Luis Río Colorado"

La misión: es una institución superior, pública y Bilingüe, que desarrolla sus funciones de docencia, investigación, difusión y creación de la cultura y extensión

de los servicios universitarios en las diversas áreas del conocimiento en la ciencia y la tecnología, con calidad, pertinencia, equidad, ética y en vinculación permanente con los diferentes sectores sociales para incidir en el desarrollo social del estado de Sonora. Para ello realiza sus actividades con responsabilidad social, compromiso en la transparencia y rendición de cuentas; con políticas de desarrollo sustentable que contribuyan al logro de una sociedad más productiva, justa y segura.

Universidad Tecnológica de San Luis Río Colorado, es una institución educativa pública bilingüe, internacional sustentable de nivel superior que forma integralmente personas con calidad profesional, contribuyendo al desarrollo social, tecnológico, económico sustentable de la región y del país, ofreciendo un modelo educativo innovador y pertinente de éxito, que propicia la formación del capital humano, con habilidades intelectuales y morales que permite la vinculación con el sector productivo.

II. Objeto de Creación.

- a.- Impartir educación del tipo superior tecnológica, para formar profesionistas con aptitudes y conocimientos científicos y tecnológicos para aplicarlos en la solución creativa de los problemas que afectan a los sectores público, privado y social del Estado y el país;
- b.- Ofrecer programas de continuidad de estudios para los egresados del nivel Técnico Superior Universitario, que les permita alcanzar los niveles académicos de licenciatura y posgrado, con base en los requisitos y el modelo académico aprobado;
- c.- Realizar investigación científica y tecnológica que contribuya a ampliar el conocimiento y que se traduzca en aportaciones concretas para el mejoramiento y

mayor eficacia en la producción de bienes y servicios, y la elevación de la calidad de vida de la comunidad;

d.- Promover el desarrollo de perfiles académicos que correspondan a las necesidades de la región, con un sentido de innovación e incorporación a los avances científico y tecnológico nacional e internacional; y

e.- Fomentar vínculos con otros sectores a través de acciones de concertación, para buscar la formación de alumnos competitivos, sustentada en una educación de calidad, con las habilidades, destrezas, conocimientos y técnicas que demanda el mercado laboral regional.

III. Organización y Administración:

Órganos de Gobierno y Administración:

1) Consejo Directivo:

2) Rector

El Consejo Directivo será la máxima autoridad de la Universidad, y se integrará por:

I.- Tres representantes del Gobierno del Estado de Sonora, que serán el Secretario de Educación y Cultura, quien lo presidirá, el Secretario de Hacienda y el Secretario de Economía;

II.- Tres representantes del Gobierno Federal, designados por el Secretario de Educación Pública, a invitación del Secretario de Educación y Cultura;

III.- Un representante del Gobierno Municipal de San Luis Rio Colorado, designado por el Ayuntamiento, a invitación del Secretario de Educación y Cultura;

IV.- Dos representantes del Sector Productivo del Municipio de San Luis Rio Colorado, a invitación del Secretario de Educación y Cultura; y

V.- Un representante del Sector Social del Estado, a invitación del Secretario de Educación y Cultura.

Por cada Titular del Consejo Directivo, se hará respectivamente el nombramiento de un suplente. Los cargos del Consejo Directivo serán honoríficos por lo que por su desempeño no se percibirá retribución o compensación alguna.

El Vicepresidente del Consejo Directivo, será el Subsecretario de Educación Media Superior y Superior de la Secretaría de Educación y Cultura, quien realizará sus funciones en términos de la normatividad aplicable.

IV.La Universidad Tendrá Las Siguietes Facultades:

I.- Crear la organización administrativa que le sea conveniente y contratar los recursos humanos necesarios para su operación de conformidad con el presupuesto anual de egresos aprobado por el Consejo Directivo;

II.- Adoptar el modelo educativo del Sistema Nacional de Universidades Tecnológicas, y la estructura orgánica básica de conformidad con los lineamientos que al efecto se expidan;

III.- Aprobar los planes y programas de estudio, así como sus adiciones o reformas y gestionar su autorización ante la autoridad correspondiente;

IV.- Expedir certificados de estudios, títulos, diplomas, reconocimientos, distinciones especiales y otros que así se requieran, conforme a las disposiciones aplicables;

V.- Planear, formular y desarrollar sus programas de investigación tecnológica e impulsar ésta;

VI.- Autorizar el calendario escolar de la Universidad;

VII.- Establecer los procedimientos y requisitos de acreditación y certificación de estudios, de acuerdo con las disposiciones aplicables;

VIII.- Revalidar y otorgar equivalencias de estudios de conformidad con lo establecido por la Ley General de Educación;

IX.- Reglamentar los procedimientos de selección e ingreso de los alumnos, así como para su permanencia en la Universidad;

X.- Reglamentar los procedimientos de ingreso, permanencia y promoción, en su caso, del personal académico, atendiendo las recomendaciones que surjan en el seno de las instancias competentes;

XI.- Planear, desarrollar e impartir programas de superación y actualización académica y dirigirlos tanto a la comunidad universitaria, como a la población en general;

XII.- Organizar actividades culturales y deportivas que permitan a la comunidad el acceso a las diversas manifestaciones culturales;

XIII.- Impulsar estrategias de participación y concertación con los sectores público, privado y social para la realización de actividades productivas con un alto nivel de eficiencia y sentido social;

XIV.- Administrar libremente su patrimonio con sujeción al marco legal que le impone su carácter de Organismo Público Descentralizado; y

XV.- Expedir las disposiciones necesarias a fin de hacer efectivas las atribuciones que este Decreto le confiere para el cumplimiento de su objetivo.

V. Del Patronato

El Patronato tendrá como finalidad apoyar a la Universidad en la obtención de recursos financieros adicionales para la óptima realización de sus funciones. Su organización y funcionamiento estarán regulados por el reglamento que expida el Consejo Directivo y se integrará por:

I.- El Rector;

II.- Cinco representantes del Sector Productivo; y

III.- Dos representantes del Sector Social.

El Patronato estará presidido por un representante del Sector Productivo, que durará en su encargo 4 años, pudiendo ser reelecto.

Por cada miembro del Patronato, se hará respectivamente el nombramiento de un suplente. Los cargos del Patronato serán honoríficos, por su desempeño no se percibirá retribución o compensación alguna.

VI. Periodo De Revisión.

El periodo de revisión, comprende desde el 01 de enero al 31 de diciembre de 2021.

1.- Resumen de las principales políticas contables.

A continuación, se presenta un resumen de las políticas más significativas utilizadas en la preparación de los estados financieros que se acompañan:

- a) Bases contables de preparación y presentación de los Estados Financieros.
Los estados financieros adjuntos de la entidad **Universidad Tecnológica de San Luis Río Colorado (UTSLRC)** se prepararon de conformidad con las disposiciones vigentes de la Ley General de Contabilidad Gubernamental (LGCG) que le son aplicables en su carácter de organismo público descentralizado con personalidad jurídica y patrimonio propio, del Gobierno del Estado de Sonora.
Los estados financieros están preparados sobre la base de costo histórico, utilizando la base de registro contable denominada "base acumulativa" que consiste en registrar todas las transacciones efectuadas por la entidad, en base a lo devengado, independientemente de que impliquen o no movimiento de efectivo.

- b) Las normas de Información Financiera Gubernamental Generales para el Sector Paraestatal (NIFGG) y las Normas de Información Financiera Gubernamental Específicas para el sector Paraestatal (NIFGE), emitidas por la Unidad de Contabilidad Gubernamental e Informes sobre la Gestión Pública (UCG) de la Secretaría de Hacienda y Crédito Público (SHCP).
- c) Las Normas de Información Financiera emitidas por el Consejo Mexicano de Normas de Información Financiera, A.C. que son aplicadas de manera supletoria y que han sido autorizadas por la UCG de la SHCP.
- d) Normas Internacionales de Contabilidad para el Sector Público (NICSP).

2.- Ley General de Contabilidad Gubernamental (LGCG)

El 31 de diciembre de 2008 se publicó en el Diario Oficial de la Federación la (LGCG), que entró en vigor el 1 de enero de 2009, y es de observancia obligatoria para los poderes Ejecutivo, Legislativo y Judicial de la Federación, los Estados y la Ciudad de México; los Ayuntamientos de los Municipios; los Órganos Político-Administrativos de las Demarcaciones Territoriales de la Ciudad de México; las Entidades de la Administración Pública Paraestatal, ya sean federales, estatales o municipales y los Órganos Autónomos Federales y Estatales.

La ley tiene como objeto establecer los criterios generales que regirán la contabilidad gubernamental y la emisión de la información financiera de los entes públicos, con la finalidad de lograr la armonización contable a nivel nacional, para lo cual fue creado el Consejo Nacional de Armonización Contable (CONAC) como órgano de coordinación para la armonización de la contabilidad gubernamental, el cual tiene por objeto la emisión de las normas contables y las disposiciones presupuestales que se aplicarán para la generación de información financiera y presupuestal que emitirán los entes públicos.

De 2009 a la fecha, el CONAC emitió diversas disposiciones regulatorias en materia de contabilidad gubernamental y presupuestal, en las cuales se establecieron diversas fechas para el inicio de su aplicación efectiva.

Con la finalidad de dar cumplimiento al objetivo de la armonización contable y establecer los ejercicios sociales en que tendrá aplicación efectiva el conjunto

de normas aplicables, el 15 de diciembre de 2010 el CONAC emitió el Acuerdo de Interpretación sobre las obligaciones establecidas en los artículos transitorios de la LGCG, en el cual interpretó que las entidades paraestatales del Gobierno Federal y Estatal tienen la obligación, a partir del 1 de enero de 2012, de realizar registros contables con base acumulativa, apegándose al marco conceptual y a los postulados básicos de contabilidad gubernamental, así como a las normas y metodologías que establezcan los momentos contables, los clasificadores y los manuales de contabilidad gubernamental armonizados, y de acuerdo con las respectivas matrices de conversión con la características señaladas en los artículos 40 y 41 de la LGCG.

Consecuentemente, a partir de la fecha señalada tienen la obligación de emitir información contable, presupuestaria y programática sobre la base técnica prevista en los documentos técnico-contables siguientes:

- A. Marco Conceptual
- B. Postulados Básicos de Contabilidad Gubernamental
- C. Clasificador por Objeto del Gasto
- D. Clasificador por Tipo de Gasto
- E. Clasificador por Rubro de Ingresos
- F. Catálogo de Cuentas de Contabilidad
- G. Momentos Contables de los Egresos
- H. Momentos Contables de Ingresos
- I. Manual de Contabilidad Gubernamental

Normas de Información Financiera Gubernamental emitidas por la UCG de la SHCP.

Las Normas Contables Principales, Reglas de Registro y Valoración del Patrimonio (Elementos Generales), Reglas Específicas de Registro y Valoración del Patrimonio y Parámetros de Estimación de Vida Útil, emitidas por el CONAC, En este caso debe de tomarse en cuenta el oficio 0247/2012 que emitió el secretario Técnico del CONAC el 14 de septiembre de 2012, donde establece que dichas normas contables deben ser aplicadas a partir del ejercicio que inicia el 1 de enero de 2013, sin embargo, se permite su aplicación en 2012 para el caso de aquellos entes públicos que tengan la posibilidad de realizar sus registros contables conforme a dichas normas, o aquellos que en esa fecha ya estén aplicando la sustancia de las mismas, por lo que en cualquier entidad que haya aplicado esas normas en 2012 estaría en cumplimiento.

3.- Revisión de rubros.

a).- Nóminas.

Se revisaron las nóminas de la entidad, de diversos meses de 2021, se recalculó su impuesto retenido, obteniendo resultados satisfactorios.

b).- Ingresos.

Se revisaron en el rubro de ingresos de algunos meses por los conceptos de ingresos de gestión, trasferencias, intereses ganados, devolución de dinero por comisiones, entre otros; donde se mostraron las pólizas, los estados de cuenta bancarios, entre otros documentos.

En esta revisión del rubro mencionado se encontraron resultados positivos.

c).- Gastos.

Se revisaron en el rubro de egresos en algunos meses por los conceptos de servicios personales, intereses bancarios, reembolso de caja chica, caseta, materiales de mantenimiento, viáticos, etcétera; donde se mostraron las pólizas, las facturas, entre otros documentos.

En esta revisión del rubro mencionado se encontraron resultados positivos.

d).- Impuestos retenidos.

La entidad está sujeta al cumplimiento de las disposiciones fiscales vigentes, sobre todo en materia de CFDI, tanto expedidos como recibidos, así también como la retención del ISR por concepto de salarios, asimilados a salarios, actividades empresariales y profesionales, entre otros, enterándose este impuesto a la SHCP a través del portal del SAT, donde se mostraron dichas declaraciones del periodo en revisión.

El periodo de revisión comprende del 01 de Enero al 31 de Diciembre de 2021, y las principales cuentas que se revisaron se presentan a continuación:

Concepto	Saldo a Diciembre 2021	Revisión Realizada	Observación
Efectivo y Equivalentes	12,475,466	Media	Ninguna
Derecho a recibir Efectivo y equivalentes	198,918	Media	Ninguna
Derecho a Recibir Bienes o Servicios	0	Media	Ninguna
Bienes inmuebles, infraestructura y construcción en proceso	130,116,557	Media	Ninguna
Bienes Muebles	41,429,199	Media	Ninguna
Activos Intangibles	1,789,078	Media	Ninguna
Depreciación, Deterioro y Amortización	-44,452,931	Media	Ninguna
Cuentas por pagar a corto plazo	39,498	Media	Ninguna
Administración a Corto Plazo	794,029	Media	Ninguna
Otros Pasivos a Corto Plazo	20,011	Media	Ninguna
Contribuido	119,925,279	Media	Ninguna
Resultado del Ejercicio	4,428,333	Media	Ninguna
Resultado del Ejercicio Anterior	16,349,137	Media	Ninguna
Ingresos y otros beneficios	51,055,381	Media	Ninguna
Gastos y otras pérdidas	46,627,048	Media	Ninguna

Efectivo Y Equivalentes:

Objetivo de la Auditoría:

- Comprobar la autenticidad de las cuentas.
- Comprobar que se incluyan todas las cuentas y saldos en estado de situación financiera.
- Determinar la disponibilidad o restricciones de los fondos.
- Comprobar la adecuada presentación en estado de situación financiera.

Procedimientos aplicados:

- Se cotejó saldo mayor contra balanza de comprobación.
- Se comprobó que las cuentas de cheques estuvieran a nombre de la entidad.
- Se solicitaron las conciliaciones para su revisión.
- Se revisaron las conciliaciones bancarias solicitadas para efectos de comprobar movimientos efectuados.
- Se cotejaron pólizas de ingresos y egresos contra estados de cuenta

Derecho a Recibir Efectivo y Equivalentes:

Objetivo de la Auditoría:

- Comprobar la autenticidad de los saldos.
- Comprobar que se incluyan todos saldos en estado de situación financiera.
- Comprobar la adecuada presentación en el estado de situación financiera.

Procedimientos aplicados:

- Se solicitaron movimientos auxiliares de esta cuenta para cotejar con los expedientes de diario.
- Se cotejó saldo mayor contra balanza de comprobación.

- Se revisaron las pólizas de diario donde se registraron las provisiones de los recursos que recibe la Entidad.

Derecho a Recibir Bienes y Servicios:

Objetivo de la Auditoría:

- Comprobar la autenticidad de los saldos.
- Verificar los pagos por anticipos.
- Comprobar su adecuada presentación y revelación en el estado de situación financiera.

Procedimientos aplicados:

- Se solicitaron auxiliares de contabilidad y se cotejaron con los expedientes de diario e ingreso
- Se revisaron los pagos hechos a los proveedores por anticipos.
- Se revisó la documentación comprobatoria

Bienes Inmuebles, Infraestructura Y Construcción En Proceso:

Objetivo de la Auditoría:

- Verificar que sean propiedad de la entidad.
- Comprobar su adecuada presentación y revelación en el estado de situación financiera.

Procedimientos aplicados:

- Se revisaron auxiliares de contabilidad
- Se revisaron pólizas y facturas de adquisición de activo, para cotejar que el bien estuviera a nombre de la Entidad.

Depreciaciones, Deterioro Y Amortización Acumulada:

Objetivo de la Auditoría:

- Revisar el cálculo.
- Comprobar su adecuada presentación y revelación en el estado de situación financiera.

Procedimientos aplicados:

- Se obtuvo copia del cálculo de la depreciación.
- Se revisaron auxiliares de contabilidad
- Se revisó la hoja de trabajo de las depreciaciones.

Cuentas por Pagar a Corto Plazo.

Objetivo de la Auditoría:

- Verificar que los comprobantes estén a nombre de la Entidad.
- Verificar si hay contrato o acuerdo con los prestadores de servicio.
- Comprobar su adecuada presentación y revelación en los estados financieros.
- Cerciorarse de que todos los impuestos hayan sido cubiertos en tiempo y forma.
- Cerciorarse de que los cálculos fueron hechos de manera correcta.
- Comprobar su adecuada presentación y revelación en los estados financieros.

Procedimientos aplicados:

- Se solicitó relaciones analíticas de esta cuenta.
- Se cotejó saldo según mayor contra la balanza de comprobación.
- Se verificó que los servicios prestados a la Entidad estén descritos en las facturas y documentación de los expedientes.

- Se verificó con personal contratos y acuerdos que se tienen para recibir servicios diversos con los que cuenta la Entidad.
- Se revisó el control interno y los principios de contabilidad gubernamental de este renglón.
- Se obtuvo copia de cada uno de los pagos.
- Se revisó los papeles de trabajo y los pagos mensuales de impuestos por pagar.
- Se revisó que los pagos se hicieran mediante el esquema de pagos referenciados, como lo marca la Ley.
- Se revisó el control interno y los principios de contabilidad gubernamental de este renglón.
- Al final se anexa relación de pagos provisionales del periodo revisado.

Ingresos y Otros Beneficios.

Objetivo de la Auditoría:

- Comprobar que los ingresos estén depositados en las cuentas de la Entidad
- Determinar que todos los ingresos estén incluidos en el estado de actividades.
- Asegurarse de que los ingresos que se muestran en el estado de actividades provengan de los subsidios y aportaciones que recibe la Entidad.

Procedimientos aplicados:

- Se solicitó movimientos auxiliares de ingresos.
- Se cotejaron auxiliares con estados de cuenta.
- Se revisó el presupuesto de ingresos autorizado del ejercicio
- Se solicitó y se revisó el avance presupuestal.
- Se revisaron estados de cuenta para cerciorarse de las transferencias recibidas.
- Se revisó el control interno y los principios de contabilidad gubernamental de este renglón.

Gastos y Otras Pérdidas.

Objetivo de la Auditoría:

- Comprobar que los gastos representen transacciones efectivamente realizadas.
- Determinar que todos los gastos del ejercicio están incluidos en el estado de actividades, y que no se incluyan transacciones de ejercicios anterior y posterior.
- Comprobar que los gastos que se muestran en el estado de actividades, provengan de las operaciones normales de la entidad.
- Determinar en su caso transacciones significativas no relacionadas con las operaciones normales o de naturaleza ajena a las mismas para su presentación adecuada.
- Comprobar que los comprobantes reúnan los requisitos de Ley.

Procedimientos aplicados:

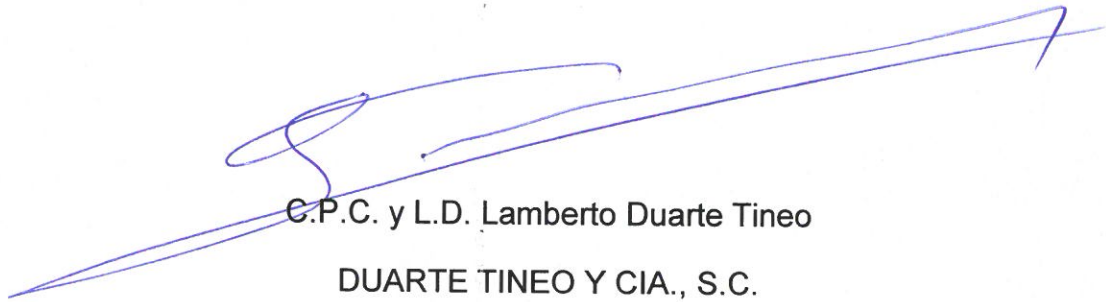
- Se cotejó saldo según mayor contra la balanza de comprobación.
- Se analizó selectivamente cuentas de gastos, revisando en detalle los comprobantes y la documentación soporte en pólizas de contabilidad.
- Se solicitó y se revisó el avance presupuestal del ejercicio.
- Se revisaron estados de cuenta selectivamente para revisar las transferencias hechas por la Entidad.
- Se realizó un análisis del presupuesto y sus variaciones.
- Se revisó el control interno y los principios de contabilidad gubernamental de este renglón.
- Se revisó que los comprobantes cumplieran con los requisitos fiscales que marca la Ley.
- Se revisó el presupuesto de egresos autorizado del ejercicio.

Conclusiones:

Una vez revisada la documentación contable, presupuestal y la forma de organización de la **Universidad Tecnológica de San Luis Río Colorado (UTSLRC)**, puedo concluir que no se encontraron errores u omisiones que dieran lugar a observaciones, por lo tanto la Entidad cuenta con un Reglamento Interior de Trabajo y un Manual de Organización con los que puede seguir administrándose satisfactoriamente. La revisión hecha por esta firma arroja resultados positivos.

Quedo ante ustedes para cualquier aclaración o comentario acerca de este informe

Atentamente:



C.P.C. y L.D. Lamberto Duarte Tineo

DUARTE TINEO Y CIA., S.C.

RFC: DUTL-600917-FX7

Ced. Prof. 1296531

Reg. A.G.A.F.F. 07720

Reg. Despacho 6876

**Universidad Tecnológica de San Luis Río Colorado
(UTSLRC)**

INFORME PRESUPUESTAL

CIUDAD OBREGÓN, SONORA; A 13 DE JUNIO DE 2022.

UNIVERSIDAD TECNOLÓGICA DE SAN LUIS RIO COLORADO
Estado Analítico de Ingresos
Del 01 de Enero al 31 de Diciembre de 2021

Rubros de Ingresos	Ingreso					
	Estimado	Ampliaciones y Reducciones (+ ó -)	Modificado	Devengado	Recaudado	Diferencia
	(1)	(2)	(3= 1 +2)	(4)	(5)	(6= 5 - 1)
Impuestos			0			0
Cuotas y Aportaciones de Seguridad Social *	0	0	0	0	0	0
Contribuciones de Mejoras	0		0			0
Derechos	0		0			0
Productos	0	117,812	117,812	117,812	117,812	117,812
Aprovechamientos	0		0			0
Ingresos por Ventas de Bienes, Prestación de Servicios y Otros Ingresos	3,519,933		3,519,933	4,820,221	4,820,221	1,300,288
Participaciones, Aportaciones, Convenios, Incentivos Derivados de la Colaboración Fiscal y Fondos Distintos de Aportaciones			0			0
Transferencias, Asignaciones, Subsidios y Subvenciones, y Pensiones y Jubilaciones	37,168,814	9,216,285	46,385,099	46,117,348	46,117,348	8,948,534
Ingresos Derivados de Financiamientos			0			0
Total	40,688,747	9,334,097	50,022,844	51,055,381	51,055,381	10,366,634
					Ingresos Excedentes	10,366,634

Estado Analítico de Ingresos Por Fuente de Financiamiento	Ingreso					
	Estimado	Ampliaciones y Reducciones (+ ó -)	Modificado	Devengado	Recaudado	Diferencia
	(1)	(2)	(3= 1 +2)	(4)	(5)	(6= 5 - 1)
Ingresos del Poder Ejecutivo Federal o Estatal y de los Municipios	0	0	0	0	0	0
Impuestos	0	0	0	0	0	0
Cuotas y Aportaciones de Seguridad Social						
Contribuciones de Mejoras			0			0
Derechos			0			0
Productos ¹			0			0
Aprovechamientos/Capital			0		0	0
Participaciones, Aportaciones, Convenios, Incentivos Derivados de la Colaboración Fiscal y Fondos Distintos de Aportaciones			0			0
Transferencias, Asignaciones, Subsidios y Subvenciones, y Pensiones y Jubilaciones			0			0
Ingresos De los Entes Públicos de los Poderes Legislativo y Judicial, de los Órganos Autonomos y del Sector Paraestatal o Paramunicipal, así como de las Empresas Productivas del Estado	40,688,747	9,334,097	50,022,844	51,055,381	51,055,381	10,366,634
Cuotas y Aportaciones de Seguridad Social	0		0			0
Productos ¹	0	117,812	117,812	117,812	117,812	117,812
Ingresos por ventas de Bienes, Prestación de Servicios y Otros Ingresos ³	3,519,933	0	3,519,933	4,820,221	4,820,221	1,300,288
Transferencias, Asignaciones, Subsidios y Subvenciones, y Pensiones y Jubilaciones	37,168,814	9,216,285	46,385,099	46,117,348	46,117,348	8,948,534
Ingresos derivados de Financiamiento	0	0	0	0	0	0
Ingresos Derivados de Financiamientos	0		0			0
Total	40,688,747	9,334,097	50,022,844	51,055,381	51,055,381	10,366,634

Lic. José Arturo Deigado Reza
Rector

LAP. Fausto Emanuel Andrade Zamora
Director Administración y Finanzas

UNIVERSIDAD TECNOLÓGICA DE SAN LUIS RIO COLORADO
Estado Analítico de Ingresos Detallado – LDF
Del 01 de Enero al 31 de Diciembre de 2021

Ingreso						
Concepto	Estimado (d)	Ampliaciones/ (Reducciones)	Modificado	Devengado	Recaudado	Diferencia (e)
Ingresos de Libre Disposición						
A. Impuestos	-	-	-	-	-	-
B. Cuotas y Aportaciones de Seguridad Social	-	-	-	-	-	-
C. Contribuciones de Mejoras	-	-	-	-	-	-
D. Derechos	-	-	-	-	-	-
E. Productos	-	117,812	117,812	117,812	117,812	117,812
F. Aprovechamientos	-	-	-	-	-	-
G. Ingresos por Ventas de Bienes y Prestación de Servicios	3,519,933	-	3,519,933	4,820,221	4,820,221	1,300,288
H. Participaciones	-	-	-	-	-	-
(H=h1+h2+h3+h4+h5+h6+h7+h8+h9+h10+h11)	-	-	-	-	-	-
h1) Fondo General de Participaciones	-	-	-	-	-	-
h2) Fondo de Fomento Municipal	-	-	-	-	-	-
h3) Fondo de Fiscalización y Recaudación	-	-	-	-	-	-
h4) Fondo de Compensación	-	-	-	-	-	-
h5) Fondo de Extracción de Hidrocarburos	-	-	-	-	-	-
h6) Impuesto Especial Sobre Producción y Servicios	-	-	-	-	-	-
h7) 0.136% de la Recaudación Federal Participable	-	-	-	-	-	-
h8) 3.17% Sobre Extracción de Petróleo	-	-	-	-	-	-
h9) Gasolinas y Diésel	-	-	-	-	-	-
h10) Fondo del Impuesto Sobre la Renta	-	-	-	-	-	-
h11) Fondo de Estabilización de los Ingresos de las Entidades Federativas	-	-	-	-	-	-
I. Incentivos Derivados de la Colaboración Fiscal (I=i1+i2+i3+i4+i5)	-	-	-	-	-	-
i1) Tenencia o Uso de Vehículos	-	-	-	-	-	-
i2) Fondo de Compensación ISAN	-	-	-	-	-	-
i3) Impuesto Sobre Automóviles Nuevos	-	-	-	-	-	-
i4) Fondo de Compensación de Repecos-Intermedios	-	-	-	-	-	-
i5) Otros Incentivos Económicos	-	-	-	-	-	-
J. Transferencias y Asignaciones	-	-	-	-	-	-
K. Convenios	-	-	-	-	-	-
k1) Otros Convenios y Subsidios	-	-	-	-	-	-
L. Otros Ingresos de Libre Disposición (L=l1+l2)	-	-	-	-	-	-
l1) Participaciones en Ingresos Locales	-	-	-	-	-	-
l2) Otros Ingresos de Libre Disposición	-	-	-	-	-	-
I. Total de Ingresos de Libre Disposición (I=A+B+C+D+E+F+G+H+I+J+K+L)	3,519,933	117,812	3,637,745	4,938,033	4,938,033	1,418,100
Ingresos Excedentes de Ingresos de Libre Disposición						
Transferencias Federales Etiquetadas						
A. Aportaciones (A=a1+a2+a3+a4+a5+a6+a7+a8)	18,124,591	1,017,595	19,142,186	19,142,186	19,142,186	1,017,595
a1) Fondo de Aportaciones para la Nómina Educativa y Gasto Operativo	18,124,591	1,017,595	19,142,186	19,142,186	19,142,186	1,017,595
a2) Fondo de Aportaciones para los Servicios de Salud	-	-	-	-	-	-
a3) Fondo de Aportaciones para la Infraestructura Social	-	-	-	-	-	-
a4) Fondo de Aportaciones para el Fortalecimiento de los Municipios y de las Demarcaciones Territoriales del Distrito Federal	-	-	-	-	-	-
a5) Fondo de Aportaciones Múltiples	-	-	-	-	-	-
a6) Fondo de Aportaciones para la Educación Tecnológica y de Adultos	-	-	-	-	-	-
a7) Fondo de Aportaciones para la Seguridad Pública de los Estados y del Distrito Federal	-	-	-	-	-	-
a8) Fondo de Aportaciones para el Fortalecimiento de las Entidades Federativas	-	-	-	-	-	-
B. Convenios (B=b1+b2+b3+b4)	-	-	-	-	-	-
b1) Convenios de Protección Social en Salud	-	-	-	-	-	-
b2) Convenios de Descentralización	-	-	-	-	-	-
b3) Convenios de Reasignación	-	-	-	-	-	-
b4) Otros Convenios y Subsidios	-	-	-	-	-	-
C. Fondos Distintos de Aportaciones (C=c1+c2)	-	-	-	-	-	-
c1) Fondo para Entidades Federativas y Municipios Productores de Hidrocarburos	-	-	-	-	-	-
c2) Fondo Minero	-	-	-	-	-	-
D. Transferencias, Asignaciones, Subsidios y Subvenciones, y Pensiones y Jubilaciones	19,044,223	8,198,690	27,242,913	26,975,162	26,975,162	7,930,939
E. Otras Transferencias Federales Etiquetadas	-	-	-	-	-	-
II. Total de Transferencias Federales Etiquetadas (II = A + B + C + D + E)	37,168,814	9,216,285	46,385,099	46,117,348	46,117,348	3,948,534
III. Ingresos Derivados de Financiamientos (III = A)						
A. Ingresos Derivados de Financiamientos	-	-	-	-	-	-
IV. Total de Ingresos (IV = I + II + III)	40,688,747	9,334,097	50,022,844	51,055,381	51,055,381	10,366,634
Datos Informativos						
1. Ingresos Derivados de Financiamientos con Fuente de Pago de Ingresos de Libre Disposición	-	-	-	-	-	-
2. Ingresos Derivados de Financiamientos con Fuente de Pago de Transferencias Federales Etiquetadas	-	-	-	-	-	-
3. Ingresos Derivados de Financiamientos (3 = 1 + 2)	-	-	-	-	-	-

Lic. José Arturo Delgado Reza
Rector

LAP. Fausto Emanuel Andrade Zamora
Director Administración y Finanzas

UNIVERSIDAD TECNOLÓGICA DE SAN LUIS RIO COLORADO
Conciliación entre los Ingresos Presupuestarios y Contables
Del 01 de Enero al 31 de Diciembre de 2021

1. Total de Ingresos Presupuestarios		51,055,381
2. Mas Ingresos contables No Presupuestarios		
		0
Ingresos Financieros		
Incremento por Variación de Inventarios		
Disminución del Exceso de Estimaciones por Pérdida o Deterioro u Obsolescencia		
Disminución del Exceso de Provisiones		
Otros Ingresos y Beneficios Varios		
Otros Ingresos Contables No Presupuestarios		
3. Menos Ingresos Presupuestarios No Contables		
		0
Aprovechamientos Patrimoniales		
Ingresos Derivados de Financiamientos		
Otros Ingresos Presupuestarios No Contables		
4. Total de Ingresos Contables (4= 1 + 2 - 3)		51,055,381

UNIVERSIDAD TECNOLÓGICA DE SAN LUIS RIO COLORADO
Estado Analítico del Ejercicio Presupuesto de Egresos
Clasificación por Objeto del Gasto (Capítulo y Concepto)
Del 01 de Enero al 31 de Diciembre de 2021

Ejercicio del Presupuesto por Capítulo del Gasto	Egresos Aprobado Anual (1)	Ampliaciones/ (Reducciones) (2)	Egresos Modificado Anual (3=1+2)	Egresos Devengado Acumulado (4)	Egresos Pagado Acumulado (5)	Subejercicio (6 = 3 - 4)
Servicios Personales	31,272,729	786,732	32,059,461	30,411,099	30,411,099	1,648,362
Remuneraciones al Personal de Carácter Permanente	19,529,449	-4,440,819	15,088,630	14,286,558	14,286,558	802,071
Remuneraciones al Personal de Carácter Transitorio	6,000,000	3,500,000	9,500,000	9,437,672	9,437,672	62,328
Remuneraciones Adicionales y Especiales	2,700,000	82,800	2,782,800	2,175,887	2,175,887	606,913
Seguridad Social	1,500,000	270,283	1,770,283	1,770,283	1,749,138	21,144
Otras Prestaciones Sociales y Económicas	1,510,000	1,313,748	2,823,748	2,667,844	2,667,844	155,905
Previsiones			0	0	0	0
Pago de Estímulos a Servidores Públicos	33,280	60,720	94,000	94,000	94,000	0
Materiales y Suministros	1,381,046	473,051.00	1,854,097	1,838,203	1,838,203	15,893
Materiales de Administración, Emisión de Documentos y Artículos Oficiales	375,296	67,296.00	442,592	433,274	433,274	9,318
Alimentos y Utensilios	73,000	-25,342.00	47,658	47,657	47,657	1
Materias Primas y Materiales de Producción y Comercialización			0		0	0
Materiales y Artículos de Construcción y de Reparación	61,050	-37,132.00	23,918	22,118	22,118	1,800
Productos Químicos, Farmacéuticos y de Laboratorio	40,000	110,253.00	150,253	145,478	145,478	4,774
Combustibles, Lubrificantes y Aditivos	450,000	-231,672.00	218,328	218,328	218,328	0
Vestuario, Blancos, Prendas de Protección y Artículos Deportivos	150,000	14,589.00	164,589	164,589	164,589	0
Materiales y Suministros Para Seguridad			0.00		0	0
Herramientas, Refacciones y Accesorios Menores	231,700	575,059	806,759	806,759	806,759	0
Servicios Generales	8,034,972	158,519	8,193,491	7,084,616	7,084,616	1,108,875
Servicios Básicos	2,406,972	-448,910	1,958,062	1,427,014	1,427,014	531,048
Servicios de Arrendamiento	293,000	-5,841	287,159	273,519	273,519	13,640
Servicios Profesionales, Científicos, Técnicos y Otros Servicios	2,010,000	298,469	2,308,469	2,208,770	2,208,770	99,699
Servicios Financieros, Bancarios y Comerciales	410,000	290,938	700,938	635,795	635,795	65,143
Servicios de Instalación, Reparación, Mantenimiento y Conservación	1,000,000	743,716	1,743,716	1,604,431	1,604,431	139,284
Servicios de Comunicación Social y Publicidad.	50,000	-37,572	12,428	12,428	12,428	0
Servicios de Traslado y Viáticos	1,020,000	-598,938	421,062	333,270	333,270	87,793
Servicios Oficiales	220,000	-83,343	136,657	52,819	52,819	83,838
Otros Servicios Generales	625,000	0	625,000	536,570	536,570	88,430
Transferencias, Asignaciones, Subsidios y Otras Ayudas	0	30,600	30,600	30,600	30,600	0
Transferencias Internas y Asignaciones al Sector Público			0			0
Transferencias al Resto del Sector Público			0			0
Subsidios y Subvenciones	0	30,600	30,600	30,600	30,600	0
Ayudas Sociales			0			0

Pensiones y Jubilaciones				0			0
Transferencias a Fideicomisos, Mandatos y Otros Análogos				0			0
Transferencias a la Seguridad Social Donativos				0			0
Transferencias al Exterior				0			0
Bienes Muebles, Inmuebles e Intangibles	0	766,426	766,426	162,636	162,636		603,791
Mobiliario y Equipo de Administración	0	466,426	466,426	71,926	71,926		394,500
Mobiliario y Equipo Educativo y Recreativo		200,000	200,000	0	0		200,000
Equipo e Instrumental Médico y de Laboratorio				0			0
Vehículos y Equipo de Transporte				0			0
Equipo de Defensa y Seguridad				0			0
Maquinaria, Otros Equipos y Herramientas				0			0
Activos Biológicos				0			0
Bienes Inmuebles				0			0
Activos Intangibles		100,000	100,000	90,709	90,709		9,291
Inversión Pública	0	7,000,958.00	7,000,958	6,823,377	6,823,377		177,581
Obra Pública en Bienes de Dominio Público				0			0
Obra Pública en Bienes Propios		7,000,958.00	7,000,958	6,823,377	6,823,377		177,581
Proyectos Productivos y Acciones de Fomento				0			0
Inversiones Financieras y Otras Provisiones	0	0	0	0	0		0
Inversiones Para el Fomento de Actividades Productivas.				0			0
Acciones y Participaciones de Capital				0			0
Compra de Títulos y Valores				0			0
Concesión de Préstamos				0			0
Inversiones en Fideicomisos, Mandatos y Otros Análogos				0			0
Otras Inversiones Financieras				0			0
Provisiones para Contingencias y Otras Erogaciones Especiales				0			0
Participaciones y Aportaciones	0	0	0	0	0		0
Participaciones				0			0
Aportaciones				0			0
Convenios				0			0
Deuda Pública	0	0	0	0	0		0
Amortización de la Deuda Pública				0			0
Intereses de la Deuda Pública				0			0
Comisiones de la Deuda Pública				0			0
Gastos de la Deuda Pública				0			0
Costo por Coberturas				0			0
Apoyos Financieros				0			0
Adeudos de Ejercicios Fiscales Anteriores (Adefas)				0			0
Total del Gasto	40,688,747	9,216,286	49,905,033	46,350,531	46,350,531		3,554,502

Lic. José Arturo Delgado Reza
Rector

LAP. Fausto Emanuel Andrade Zamora
Director Administración y Finanzas

UNIVERSIDAD TECNOLÓGICA DE SAN LUIS RIO COLORADO
Estado Analítico del Ejercicio del Presupuesto de Egresos Detallado - LDF
Clasificación por Objeto del Gasto (Capítulo y Concepto)
Del 01 de Enero al 31 de Diciembre de 2021

(PESOS)

Concepto (c)	Egresos					Subejercicio (e)
	Aprobado (d)	Ampliaciones/ (Reducciones)	Modificado	Devengado	Pagado	
I. Gasto No Etiquetado (I=A+B+C+D+E+F+G+H+I)	40,688,747	9,216,286	49,906,033	46,360,531	46,360,531	3,564,602
A. Servicios Personales (A=a1+a2+a3+a4+a5+a6+a7)	31,272,729	786,732	32,059,461	30,411,100	30,411,100	1,648,361
a1) Remuneraciones al Personal de Carácter Permanente	19,529,449	4,440,819	15,088,630	14,286,558	14,286,558	802,072
a2) Remuneraciones al Personal de Carácter Transitorio	6,000,000	3,500,000	9,500,000	9,437,672	9,437,672	62,328
a3) Remuneraciones Adicionales y Especiales	2,700,000	82,800	2,782,800	2,175,887	2,175,887	606,913
a4) Seguridad Social	1,500,000	270,283	1,770,283	1,749,139	1,749,139	21,144
a5) Otras Prestaciones Sociales y Económicas	1,510,000	1,313,748	2,823,748	2,667,844	2,667,844	155,904
a6) Previsiones	-	-	-	-	-	-
a7) Pago de Estímulos a Servidores Públicos	33,280	60,720	94,000	94,000	94,000	-
B. Materiales y Suministros (B=b1+b2+b3+b4+b5+b6+b7+b8+b9)	1,381,046	473,051	1,854,097	1,838,203	1,838,203	15,894
b1) Materiales de Administración, Emisión de Documentos y Artículos Oficiales	375,296	67,296	442,592	433,274	433,274	9,318
b2) Alimentos y Utensilios	73,000	25,342	47,658	47,657	47,657	1
b3) Materias Primas y Materiales de Producción y Comercialización	-	-	-	-	-	-
b4) Materiales y Artículos de Construcción y de Reparación	61,050	37,132	23,918	22,118	22,118	1,800
b5) Productos Químicos, Farmacéuticos y de Laboratorio	40,000	110,253	150,253	145,478	145,478	4,775
b6) Combustibles, Lubricantes y Aditivos	450,000	231,672	218,328	218,328	218,328	-
b7) Vestuario, Blancos, Prendas de Protección y Artículos Deportivos	150,000	14,589	164,589	164,589	164,589	-
b8) Materiales y Suministros Para Seguridad	-	-	-	-	-	-
b9) Herramientas, Refacciones y Accesorios Menores	231,700	575,059	806,759	806,759	806,759	-
C. Servicios Generales (C=c1+c2+c3+c4+c5+c6+c7+c8+c9)	8,034,972	158,519	8,193,491	7,084,616	7,084,616	1,108,875.00
c1) Servicios Básicos	2,406,972	448,910	1,958,062	1,427,014	1,427,014	531,048.00
c2) Servicios de Arrendamiento	293,000	5,841	287,159	273,519	273,519	13,640.00
c3) Servicios Profesionales, Científicos, Técnicos y Otros Servicios	2,010,000	298,469	2,308,469	2,208,770	2,208,770	99,699.00
c4) Servicios Financieros, Bancarios y Comerciales	410,000	290,938	700,938	635,795	635,795	65,143.00
c5) Servicios de Instalación, Reparación, Mantenimiento y Conservación	1,000,000	743,716	1,743,716	1,604,431	1,604,431	139,284.00
c6) Servicios de Comunicación Social y Publicidad	50,000	37,572	12,428	12,428	12,428	-
c7) Servicios de Traslado y Viáticos	1,020,000	598,938	421,062	333,270	333,270	87,793.00
c8) Servicios Oficiales	220,000	83,343	136,657	52,819	52,819	83,838.00
c9) Otros Servicios Generales	625,000	-	625,000	536,570	536,570	88,430.00
D. Transferencias, Asignaciones, Subsidios y Otras Ayudas (D=d1+d2+d3+d4+d5+d6+d7+d8+d9)	-	30,600	30,600	30,600	30,600	-
d1) Transferencias Internas y Asignaciones al Sector Público	-	-	-	-	-	-
d2) Transferencias al Resto del Sector Público	-	30,600	30,600	30,600	30,600	-
d3) Subsidios y Subvenciones	-	-	-	-	-	-
d4) Ayudas Sociales	-	-	-	-	-	-
d5) Pensiones y Jubilaciones	-	-	-	-	-	-
d6) Transferencias a Fideicomisos, Mandatos y Otros Análogos	-	-	-	-	-	-
d7) Transferencias a la Seguridad Social	-	-	-	-	-	-
d8) Donativos	-	-	-	-	-	-
d9) Transferencias al Exterior	-	-	-	-	-	-
E. Bienes Muebles, Inmuebles e Intangibles (E=e1+e2+e3+e4+e5+e6+e7+e8+e9)	-	766,426	766,426	162,635	162,635	603,791
e1) Mobiliario y Equipo de Administración	-	466,426	466,426	71,926	71,926	394,500
e2) Mobiliario y Equipo Educativo y Recreativo	-	200,000	200,000	-	-	200,000
e3) Equipo e Instrumental Médico y de Laboratorio	-	-	-	-	-	-
e4) Vehículos y Equipo de Transporte	-	-	-	-	-	-
e5) Equipo de Defensa y Seguridad	-	-	-	-	-	-
e6) Maquinaria, Otros Equipos y Herramientas	-	-	-	-	-	-
e7) Activos Biológicos	-	-	-	-	-	-
e8) Bienes Inmuebles	-	-	-	-	-	-
e9) Activos Intangibles	-	100,000	100,000	90,709	90,709	9,291
F. Inversión Pública (F=f1+f2+f3)	-	7,000,958	7,000,958	6,823,377	6,823,377	177,581
f1) Obra Pública en Bienes de Dominio Público	-	-	-	-	-	-
f2) Obra Pública en Bienes Propios	-	7,000,958	7,000,958	6,823,377	6,823,377	177,581
f3) Proyectos Productivos y Acciones de Fomento	-	-	-	-	-	-
G. Inversiones Financieras y Otras Provisiones (G=g1+g2+g3+g4+g5+g6+g7)	-	-	-	-	-	-
g1) Inversiones Para el Fomento de Actividades Productivas	-	-	-	-	-	-
g2) Acciones y Participaciones de Capital	-	-	-	-	-	-
g3) Compra de Títulos y Valores	-	-	-	-	-	-
g4) Concesión de Préstamos	-	-	-	-	-	-
g5) Inversiones en Fideicomisos, Mandatos y Otros Análogos	-	-	-	-	-	-
Fideicomiso de Desastres Naturales (Informativo)	-	-	-	-	-	-
g6) Otras Inversiones Financieras	-	-	-	-	-	-
g7) Provisiones para Contingencias y Otras Erogaciones Especiales	-	-	-	-	-	-
H. Participaciones y Aportaciones (H=h1+h2+h3)	-	-	-	-	-	-
h1) Participaciones	-	-	-	-	-	-
h2) Aportaciones	-	-	-	-	-	-
h3) Convenios	-	-	-	-	-	-
I. Deuda Pública (I=i1+i2+i3+i4+i5+i6+i7)	-	-	-	-	-	-
i1) Amortización de la Deuda Pública	-	-	-	-	-	-
i2) Intereses de la Deuda Pública	-	-	-	-	-	-
i3) Comisiones de la Deuda Pública	-	-	-	-	-	-
i4) Gastos de la Deuda Pública	-	-	-	-	-	-
i5) Costo por Coberturas	-	-	-	-	-	-
i6) Apoyos Financieros	-	-	-	-	-	-
i7) Adeudos de Ejercicios Fiscales Anteriores (ADEFAS)	-	-	-	-	-	-

II. Gasto Etiquetado (II=A+B+C+D+E+F+G+H+I)	-	-	-	-	-	-
A. Servicios Personales (A=a1+a2+a3+a4+a5+a6+a7)	-	-	-	-	-	-
a1) Remuneraciones al Personal de Carácter Permanente	-	-	-	-	-	-
a2) Remuneraciones al Personal de Carácter Transitorio	-	-	-	-	-	-
a3) Remuneraciones Adicionales y Especiales	-	-	-	-	-	-
a4) Seguridad Social	-	-	-	-	-	-
a5) Otras Prestaciones Sociales y Económicas	-	-	-	-	-	-
a6) Previsiones	-	-	-	-	-	-
a7) Pago de Estímulos a Servidores Públicos	-	-	-	-	-	-
B. Materiales y Suministros (B=b1+b2+b3+b4+b5+b6+b7+b8+b9)	-	-	-	-	-	-
b1) Materiales de Administración, Emisión de Documentos y Artículos Oficiales	-	-	-	-	-	-
b2) Alimentos y Utensilios	-	-	-	-	-	-
b3) Materias Primas y Materiales de Producción y Comercialización	-	-	-	-	-	-
b4) Materiales y Artículos de Construcción y de Reparación	-	-	-	-	-	-
b5) Productos Químicos, Farmacéuticos y de Laboratorio	-	-	-	-	-	-
b6) Combustibles, Lubricantes y Aditivos	-	-	-	-	-	-
b7) Vestuario, Blancos, Prendas de Protección y Artículos Deportivos	-	-	-	-	-	-
b8) Materiales y Suministros Para Seguridad	-	-	-	-	-	-
b9) Herramientas, Refacciones y Accesorios Menores	-	-	-	-	-	-
C. Servicios Generales (C=c1+c2+c3+c4+c5+c6+c7+c8+c9)	-	-	-	-	-	-
c1) Servicios Básicos	-	-	-	-	-	-
c2) Servicios de Arrendamiento	-	-	-	-	-	-
c3) Servicios Profesionales, Científicos, Técnicos y Otros Servicios	-	-	-	-	-	-
c4) Servicios Financieros, Bancarios y Comerciales	-	-	-	-	-	-
c5) Servicios de Instalación, Reparación, Mantenimiento y Conservación	-	-	-	-	-	-
c6) Servicios de Comunicación Social y Publicidad	-	-	-	-	-	-
c7) Servicios de Traslado y Viáticos	-	-	-	-	-	-
c8) Servicios Oficiales	-	-	-	-	-	-
c9) Otros Servicios Generales	-	-	-	-	-	-
D. Transferencias, Asignaciones, Subsidios y Otras Ayudas (D=d1+d2+d3+d4+d5+d6+d7+d8+d9)	-	-	-	-	-	-
d1) Transferencias Internas y Asignaciones al Sector Público	-	-	-	-	-	-
d2) Transferencias al Resto del Sector Público	-	-	-	-	-	-
d3) Subsidios y Subvenciones	-	-	-	-	-	-
d4) Ayudas Sociales	-	-	-	-	-	-
d5) Pensiones y Jubilaciones	-	-	-	-	-	-
d6) Transferencias a Fideicomisos, Mandatos y Otros Análogos	-	-	-	-	-	-
d7) Transferencias a la Seguridad Social	-	-	-	-	-	-
d8) Donativos	-	-	-	-	-	-
d9) Transferencias al Exterior	-	-	-	-	-	-
E. Bienes Muebles, Inmuebles e Intangibles (E=e1+e2+e3+e4+e5+e6+e7+e8+e9)	-	-	-	-	-	-
e1) Mobiliario y Equipo de Administración	-	-	-	-	-	-
e2) Mobiliario y Equipo Educativo y Recreativo	-	-	-	-	-	-
e3) Equipo e Instrumental Médico y de Laboratorio	-	-	-	-	-	-
e4) Vehículos y Equipo de Transporte	-	-	-	-	-	-
e5) Equipo de Defensa y Seguridad	-	-	-	-	-	-
e6) Maquinaria, Otros Equipos y Herramientas	-	-	-	-	-	-
e7) Activos Biológicos	-	-	-	-	-	-
e8) Bienes Inmuebles	-	-	-	-	-	-
e9) Activos Intangibles	-	-	-	-	-	-
F. Inversión Pública (F=f1+f2+f3)	-	-	-	-	-	-
f1) Obra Pública en Bienes de Dominio Público	-	-	-	-	-	-
f2) Obra Pública en Bienes Propios	-	-	-	-	-	-
f3) Proyectos Productivos y Acciones de Fomento	-	-	-	-	-	-
G. Inversiones Financieras y Otras Provisiones (G=g1+g2+g3+g4+g5+g6+g7)	-	-	-	-	-	-
g1) Inversiones Para el Fomento de Actividades Productivas	-	-	-	-	-	-
g2) Acciones y Participaciones de Capital	-	-	-	-	-	-
g3) Compra de Títulos y Valores	-	-	-	-	-	-
g4) Concesión de Préstamos	-	-	-	-	-	-
g5) Inversiones en Fideicomisos, Mandatos y Otros Análogos	-	-	-	-	-	-
Fideicomiso de Desastres Naturales (Informativo)	-	-	-	-	-	-
g6) Otras Inversiones Financieras	-	-	-	-	-	-
g7) Provisiones para Contingencias y Otras Erogaciones Especiales	-	-	-	-	-	-
H. Participaciones y Aportaciones (H=h1+h2+h3)	-	-	-	-	-	-
h1) Participaciones	-	-	-	-	-	-
h2) Aportaciones	-	-	-	-	-	-
h3) Convenios	-	-	-	-	-	-
I. Deuda Pública (I=i1+i2+i3+i4+i5+i6+i7)	-	-	-	-	-	-
i1) Amortización de la Deuda Pública	-	-	-	-	-	-
i2) Intereses de la Deuda Pública	-	-	-	-	-	-
i3) Comisiones de la Deuda Pública	-	-	-	-	-	-
i4) Gastos de la Deuda Pública	-	-	-	-	-	-
i5) Costo por Coberturas	-	-	-	-	-	-
i6) Apoyos Financieros	-	-	-	-	-	-
i7) Adeudos de Ejercicios Fiscales Anteriores (ADEFAS)	-	-	-	-	-	-
III. Total de Egresos (III = I + II)	40,688,747	9,216,286	49,905,033	46,350,531	46,350,531	3,564,502

UNIVERSIDAD TECNOLÓGICA DE SAN LUIS RIO COLORADO
Estado Analítico del Ejercicio Presupuesto de Egresos
Clasificación Económica (por Tipo de Gasto)
Del 01 de Enero al 31 de Diciembre de 2021

Concepto	Egresos Aprobado Anual	Ampliaciones/ (Reducciones)	Egresos Modificado Anual	Egresos Devengado Acumulado	Egresos Pagado Acumulado	Subejercicio
	(1)	(2)	(3=1+2)	(4)	(5)	(6 = 3 - 4)
Gasto Corriente	40,688,747	1,448,902	42,137,649	39,364,518	39,364,518	2,773,131
Gasto de Capital	0	7,767,384	7,767,384	6,986,013	6,986,013	781,371
Amortización del la Deuda y Disminución de Pasivos			0			0
Pensiones y Jubilaciones			0			0
Participaciones			0			0
Total del Gasto	40,688,747	9,216,286	49,905,033	46,350,531	46,350,531	3,554,502

UNIVERSIDAD TECNOLÓGICA DE SAN LUIS RIO COLORADO
Estado Analítico del Ejercicio Presupuesto de Egresos
Clasificación Administrativa (Por Unidad Administrativa)
Del 01 de Enero al 31 de Diciembre de 2021

Clasificación Administrativa (Por Unidad Administrativa)	Egresos Aprobado Anual	Ampliaciones/ (Reducciones)	Egresos Modificado Anual	Egresos Devengado Acumulado	Egresos Pagado Acumulado	Subejercicio
	(1)	(2)	(3=1+2)	(4)	(5)	(6 = 3 - 4)
Rectoría	40,688,747	9,216,286	49,905,033	46,350,531	46,350,531	3,554,502
Unidad Administrativa 2	0		0			0
Unidad Administrativa 3			0			0
Unidad Administrativa 4			0			0
Unidad Administrativa 5			0			0
Unidad Administrativa 6			0			0
Unidad Administrativa 7			0			0
Unidad Administrativa 8			0			0
Unidad Administrativa 9			0			0
Total del Gasto	40,688,747	9,216,286	49,905,033	46,350,531	46,350,531	3,554,502

UNIVERSIDAD TECNOLÓGICA DE SAN LUIS RIO COLORADO
Estado Analítico del Ejercicio del Presupuesto de Egresos Detallado - LDF
Clasificación Administrativa
Del 01 de Enero al 31 de Diciembre de 2021

Concepto (c)	Egresos					Subejercicio (e)
	Aprobado (d)	Ampliaciones/ (Reducciones)	Modificado	Devengado	Pagado	
I. Gasto No Etiquetado (I=A+B+C+D+E+F+G+H)	40,688,747	9,216,286	49,905,033	46,350,531	46,350,531	3,554,502
A. Rectoria	40,688,747	9,216,286	49,905,033	46,350,531	46,350,531	3,554,502
B. Dependencia o Unidad Administrativa 2						
C. Dependencia o Unidad Administrativa 3						
D. Dependencia o Unidad Administrativa 4						
E. Dependencia o Unidad Administrativa 5						
F. Dependencia o Unidad Administrativa 6						
G. Dependencia o Unidad Administrativa 7						
H. Dependencia o Unidad Administrativa xx						
II. Gasto Etiquetado (II=A+B+C+D+E+F+G+H)						
A. Dependencia o Unidad Administrativa 1						
B. Dependencia o Unidad Administrativa 2						
C. Dependencia o Unidad Administrativa 3						
D. Dependencia o Unidad Administrativa 4						
E. Dependencia o Unidad Administrativa 5						
F. Dependencia o Unidad Administrativa 6						
G. Dependencia o Unidad Administrativa 7						
H. Dependencia o Unidad Administrativa xx						
III. Total de Egresos (III = I + II)	40,688,747	9,216,286	49,905,033	46,350,531	46,350,531	3,554,502

UNIVERSIDAD TECNOLÓGICA DE SAN LUIS RIO COLORADO
Estado Analítico del Ejercicio Presupuesto de Egresos
Clasificación Administrativa (Por Poderes)
Del 01 de Enero al 31 de Diciembre de 2021

Clasificación Administrativa (Por Poderes)	Egresos Aprobado Anual (1)	Ampliaciones/ (Reducciones) (2)	Egresos Modificado Anual (3=1+2)	Egresos Devengado Acumulado (4)	Egresos Pagado Acumulado (5)	Subejercicio (6 = 3 - 4)
Poder Ejecutivo	40,688,747	9,216,286	49,905,033	46,350,531	46,350,531	3,554,502
Poder Legislativo			0			0
Poder Judicial			0			0
Órganos Autónomos			0			0
Total del Gasto	40,688,747	9,216,286	49,905,033	46,350,531	46,350,531	3,554,502

UNIVERSIDAD TECNOLÓGICA DE SAN LUIS RIO COLORADO
Estado Analítico del Ejercicio Presupuesto de Egresos
Clasificación Funcional (Finalidad y Función)
Del 01 de Enero al 31 de Diciembre de 2021

Concepto	Egresos Aprobado Anual (1)	Ampliaciones/ (Reducciones) (2)	Egresos Modificados Anual (3=1+2)	Egresos Devengados o Acumulados (4)	Egresos Pagados Acumulados (5)	Subejercicio (6 = 3 - 4)
Gobierno	0	0	0	0	0	0
Legislación			0			0
Justicia			0			0
Coordinación de la Política de Gobierno			0			0
Relaciones Exteriores			0			0
Asuntos Financieros y Hacendarios			0			0
Seguridad Nacional			0			0
Asuntos de Orden Público y Seguridad Interior			0			0
Otros Servicios Generales			0			0
Desarrollo Social	40,688,747	9,216,286	49,905,033	46,350,531	46,350,531	3,554,502
Protección Ambiental			0			0
Viviendas y Servicios a la Comunidad			0			0
Salud			0			0
Recreación, Cultura y Otras Manifestaciones Sociales			0			0
Educación	40,688,747	9,216,286	49,905,033	46,350,531	46,350,531	3,554,502
Protección Social			0			0
Otros Asuntos Sociales			0			0
Desarrollo Económico	0	0	0	0	0	0
Asuntos Económicos, Comerciales y Laborales en General			0			0
Agropecuaria, Silvicultura, Pesca y Caza			0			0
Combustibles y Energía			0			0
Minería, Manufacturas y Construcción			0			0
Transporte			0			0
Comunicaciones			0			0
Turismo			0			0
Ciencia, Tecnología e Innovación			0			0
Otras Industrias y Otros Asuntos Económicos			0			0
Otras No Clasificadas en funciones anteriores	0	0	0	0	0	0
Transacciones de la Deuda Pública / Costo financiero de la Deuda	0	0	0	0	0	0
Transferencias, Participaciones y Aportaciones entre Diferentes Niveles y Órdenes de gobierno			0			0
Saneamiento del Sistema Financiero			0			0
Adeudos de ejercicios Fiscales Anteriores			0			0
Total del Gasto	40,688,747	9,216,286	49,905,033	46,350,531	46,350,531	3,554,502

UNIVERSIDAD TECNOLÓGICA DE SAN LUIS RIO COLORADO
Estado Analítico del Ejercicio del Presupuesto de Egresos Detallado - LDF
Clasificación Funcional (Finalidad y Función)
Del 01 de Enero al 31 de Diciembre de 2021

Egresos						
Concepto (c)	Aprobado (d)	Ampliaciones/ (Reducciones)	Modificado	Devengado	Pagado	Subejercicio (e)
I. Gasto No Etiquetado (I=A+B+C+D)	40,688,747	9,216,286	49,905,033	46,350,531	46,350,531	3,554,502
A. Gobierno (A=a1+a2+a3+a4+a5+a6+a7+a8)	-	-	-	-	-	-
a1) Legislación			-			-
a2) Justicia			-			-
a3) Coordinación de la Política de Gobierno			-			-
a4) Relaciones Exteriores			-			-
a5) Asuntos Financieros y Hacendarios			-			-
a6) Seguridad Nacional			-			-
a7) Asuntos de Orden Público y de Seguridad Interior			-			-
a8) Otros Servicios Generales			-			-
B. Desarrollo Social (B=b1+b2+b3+b4+b5+b6+b7)	40,688,747	9,216,286	49,905,033	46,350,531	46,350,531	3,554,502
b1) Protección Ambiental			-			-
b2) Vivienda y Servicios a la Comunidad			-			-
b3) Salud			-			-
b4) Recreación, Cultura y Otras Manifestaciones Sociales			-			-
b5) Educación	40,688,747	9,216,286	49,905,033	46,350,531	46,350,531	3,554,502
b6) Protección Social			-			-
b7) Otros Asuntos Sociales			-			-
C. Desarrollo Económico (C=c1+c2+c3+c4+c5+c6+c7+c8+c9)	-	-	-	-	-	-
c1) Asuntos Económicos, Comerciales y Laborales en General			-			-
c2) Agropecuaria, Silvicultura, Pesca y Caza			-			-
c3) Combustibles y Energía			-			-
c4) Minería, Manufacturas y Construcción			-			-
c5) Transporte			-			-
c6) Comunicaciones			-			-
c7) Turismo			-			-
c8) Ciencia, Tecnología e Innovación			-			-
c9) Otras Industrias y Otros Asuntos Económicos			-			-
D. Otras No Clasificadas en Funciones Anteriores (D=d1+d2+d3+d4)	-	-	-	-	-	-
d1) Transacciones de la Deuda Pública / Costo Financiero de la Deuda			-			-
d2) Transferencias, Participaciones y Aportaciones Entre Diferentes Niveles y Ordenes de Gobierno			-			-
d3) Saneamiento del Sistema Financiero			-			-
d4) Adeudos de Ejercicios Fiscales Anteriores			-			-

II. Gasto Etiquetado (II=A+B+C+D)	-	-	-	-	-	-
A. Gobierno (A=a1+a2+a3+a4+a5+a6+a7+a8)	-	-	-	-	-	-
a1) Legislación	-	-	-	-	-	-
a2) Justicia	-	-	-	-	-	-
a3) Coordinación de la Política de Gobierno	-	-	-	-	-	-
a4) Relaciones Exteriores	-	-	-	-	-	-
a5) Asuntos Financieros y Hacendarios	-	-	-	-	-	-
a6) Seguridad Nacional	-	-	-	-	-	-
a7) Asuntos de Orden Público y de Seguridad Interior	-	-	-	-	-	-
a8) Otros Servicios Generales	-	-	-	-	-	-
B. Desarrollo Social (B=b1+b2+b3+b4+b5+b6+b7)	-	-	-	-	-	-
b1) Protección Ambiental	-	-	-	-	-	-
b2) Vivienda y Servicios a la Comunidad	-	-	-	-	-	-
b3) Salud	-	-	-	-	-	-
b4) Recreación, Cultura y Otras Manifestaciones Sociales	-	-	-	-	-	-
b5) Educación	-	-	-	-	-	-
b6) Protección Social	-	-	-	-	-	-
b7) Otros Asuntos Sociales	-	-	-	-	-	-
C. Desarrollo Económico (C=c1+c2+c3+c4+c5+c6+c7+c8+c9)	-	-	-	-	-	-
c1) Asuntos Económicos, Comerciales y Laborales en General	-	-	-	-	-	-
c2) Agropecuaria, Silvicultura, Pesca y Caza	-	-	-	-	-	-
c3) Combustibles y Energía	-	-	-	-	-	-
c4) Minería, Manufacturas y Construcción	-	-	-	-	-	-
c5) Transporte	-	-	-	-	-	-
c6) Comunicaciones	-	-	-	-	-	-
c7) Turismo	-	-	-	-	-	-
c8) Ciencia, Tecnología e Innovación	-	-	-	-	-	-
c9) Otras Industrias y Otros Asuntos Económicos	-	-	-	-	-	-
D. Otras No Clasificadas en Funciones Anteriores (D=d1+d2+d3+d4)	-	-	-	-	-	-
d1) Transacciones de la Deuda Pública / Costo Financiero de la Deuda	-	-	-	-	-	-
d2) Transferencias, Participaciones y Aportaciones Entre Diferentes Niveles y Ordenes de Gobierno	-	-	-	-	-	-
d3) Saneamiento del Sistema Financiero	-	-	-	-	-	-
d4) Adeudos de Ejercicios Fiscales Anteriores	-	-	-	-	-	-
III. Total de Egresos (III = I + II)	40,688,747	9,216,286	49,905,033	46,350,531	46,350,531	3,554,502

UNIVERSIDAD TECNOLÓGICA DE SAN LUIS RÍO COLORADO
Estado Análisis del Ejercicio Presupuesto de Egresos
Por Partida del Gasto
Del 01 de Enero al 31 de Diciembre de 2021

Ejercicio del Presupuesto por Partida / Descripción	Egresos Aprobado Anual	Ampliaciones/ (Reducciones)	Egresos Modificado Anual	Egresos Devengado Acumulado	Egresos Pagado Acumulado	Subejercicio	% Avance Anual
	(1)	(2)	(3=1+2)	(4)	(5)	(6 = 3 - 4)	(7= 4/3)
1000 Servicios personales	31,272,729	786,732	32,059,461	30,410,346	30,410,346	1,649,115	95%
1100 Remuneraciones al personal de carácter permanente	19,529,449	(4,440,819)	15,088,630	14,286,558	14,286,558	802,072	95%
113 Sueldo base al personal permanente	19,529,449	(4,440,819)	15,088,630	14,286,558	14,286,558	802,072	95%
11301 Sueldos	17,529,449	(3,234,142)	14,295,307	13,606,403	13,606,403	688,904	95%
11308 Ayuda para despensa	2,000,000	(1,206,677)	793,323	800,155	800,155	113,168	86%
1200 Remuneraciones al personal de carácter transitorio	6,000,000	3,500,000	9,500,000	9,437,672	9,437,672	62,328	99%
122 Sueldos base al personal eventual	6,000,000	3,500,000	9,500,000	9,437,672	9,437,672	62,328	99%
12201 Sueldos base al personal eventual	6,000,000	3,500,000	9,500,000	9,437,672	9,437,672	62,328	99%
1300 Remuneraciones adicionales y especiales	2,700,000	82,800	2,782,800	2,175,887	2,175,887	606,913	78%
132 Primas de vacaciones, dominical y gratificación de fin de año	2,700,000	82,800	2,782,800	2,175,887	2,175,887	606,913	78%
13201 Prima vacacional	700,000	82,800	782,800	651,652	651,652	131,148	83%
13202 Gratificación por fin de año	2,000,000	-	2,000,000	1,524,235	1,524,235	475,765	76%
134 Compensaciones	-	-	-	-	-	-	-
13407 Compensaciones adicionales por servicios especiales	-	-	-	-	-	-	-
1400 Seguridad Social	1,500,000	270,283	1,770,283	1,770,283	1,770,283	-	100%
141 Aportaciones de seguridad social	1,500,000	270,283	1,770,283	1,770,283	1,770,283	-	100%
14108 Otras prestaciones de seguridad social	1,500,000	270,283	1,770,283	1,770,283	1,770,283	-	100%
1500 Otras prestaciones sociales y económicas	1,510,000	1,313,748	2,823,748	2,667,844	2,667,844	155,904	94%
152 Indemnizaciones	-	1,018,501	1,018,501	1,018,501	1,018,501	-	100%
15201 Indemnizaciones al personal	-	1,018,501	1,018,501	1,018,501	1,018,501	-	100%
154 Prestaciones contractuales	1,300,000	234,000	1,534,000	1,384,458	1,384,458	149,542	90%
15409 Bono para Despensa	1,000,000	234,000	1,234,000	1,234,000	1,234,000	-	100%
15429 Cuotas para material didáctico	300,000	-	300,000	150,458	150,458	149,542	50%
155 Apoyos a la Capacitación de los Servidores Públicos	-	-	-	-	-	-	-
15501 Apoyo a la Capacitación	210,000	61,247	271,247	264,885	264,885	6,362	98%
169 Otras prestaciones sociales y económicas	210,000	61,247	271,247	264,885	264,885	6,362	98%
15901 Otras prestaciones	33,280	60,720	94,000	94,000	94,000	-	100%
1700 Pagos de Estímulos a Servidores Públicos	33,280	60,720	94,000	94,000	94,000	-	100%
171 Estímulos	33,280	60,720	94,000	94,000	94,000	-	100%
17102 Estímulo por Productividad y Eficiencia	33,280	60,720	94,000	94,000	94,000	-	100%
2000 Materiales y suministros	1,381,046	473,050	1,854,096	1,838,203	1,838,203	15,893	99%
2100 Materiales de administración	375,236	67,295	442,531	433,273	433,273	9,318	96%
211 Materiales, útiles y equipos menores de oficina	66,450	57,156	123,606	114,288	114,288	9,318	92%
21101 Materiales, útiles y equipos menores de oficina	66,450	57,156	123,606	114,288	114,288	9,318	92%
212 Materiales y útiles de impresión y reproducción	108,846	19,027	127,873	127,873	127,873	-	100%
21201 Materiales y útiles de impresión y reproducción	108,846	19,027	127,873	127,873	127,873	-	100%
213 Material estadístico y geográfico	-	-	-	-	-	-	-
21301 Material estadístico y geográfico	-	-	-	-	-	-	-
214 Materiales, útiles y equipos menores de tecnologías de la información	-	-	-	-	-	-	-
21401 Materiales y útiles para el procesamiento de equipos y bienes informáticos	-	-	-	-	-	-	-
216 Material impreso e información digital	-	-	-	-	-	-	-
21501 Material para información	-	-	-	-	-	-	-
216 Material de limpieza	150,000	41,112	191,112	191,112	191,112	-	100%
21601 Material de limpieza	150,000	41,112	191,112	191,112	191,112	-	100%
217 Materiales y útiles de enseñanza	50,000	(50,000)	-	-	-	-	-
21701 Materiales educativos	50,000	(50,000)	-	-	-	-	-
218 Materiales para el registro de identificación de bienes y personas	-	-	-	-	-	-	-
21801 Placas, engomados catcomarias y hologramas	-	-	-	-	-	-	-
21802 Emisión de Licencias de conducir	-	-	-	-	-	-	-
2200 Alimentos y utensilios	73,000	(25,343)	47,657	47,657	47,657	-	100%
221 Productos alimenticios para personas	98,000	(22,843)	75,157	75,157	75,157	-	100%
22101 Productos alimenticios para el personal de las instalaciones	50,000	(9,959)	40,041	40,041	40,041	-	100%
22106 Adquisición de agua potable	18,000	(16,884)	1,116	1,116	1,116	-	100%
223 Utensilios para el servicio de alimentación	5,000	(2,500)	2,500	2,500	2,500	-	100%
22301 Utensilios para el servicio de alimentación	5,000	(2,500)	2,500	2,500	2,500	-	100%
2400 Materiales y artículos de construcción y de reparación	61,050	(37,132)	23,918	22,118	22,118	1,800	92%
241 Productos minerales no metálicos	-	-	-	-	-	-	-
24101 Productos minerales no metálicos	-	-	-	-	-	-	-
246 Material eléctrico y electrónico	41,050	(18,602)	22,448	20,648	20,648	1,800	92%
24601 Material eléctrico y electrónico	41,050	(18,602)	22,448	20,648	20,648	1,800	92%
247 Artículos metálicos para la construcción	-	-	-	-	-	-	-
24701 Artículos metálicos para la construcción	-	-	-	-	-	-	-
248 Materiales Complementarios	20,000	(18,530)	1,470	1,470	1,470	-	100%
24801 Materiales Complementarios	20,000	(18,530)	1,470	1,470	1,470	-	100%
24801 Materiales Complementarios	40,000	110,253	150,253	145,478	145,478	4,775	97%
2500 Productos químicos, farmacéuticos y de laboratorio	40,000	110,253	150,253	145,478	145,478	4,775	97%
255 Materiales, accesorios y suministros de laboratorio	40,000	110,253	150,253	145,478	145,478	4,775	97%
25501 Materiales, accesorios y suministros de laboratorio	40,000	110,253	150,253	145,478	145,478	4,775	97%
2600 Combustibles, lubricantes y aditivos	450,000	(231,672)	218,328	218,328	218,328	-	100%
261 Combustibles, lubricantes y aditivos	450,000	(231,672)	218,328	218,328	218,328	-	100%
26101 Combustibles	450,000	(231,672)	218,328	218,328	218,328	-	100%
2700 Vestuarios, blancos, prendas de producción y artículos deportivos	100,000	10,257	110,257	110,257	110,257	-	100%
271 Vestuario y uniformes	100,000	10,257	110,257	110,257	110,257	-	100%
27101 Vestuario y uniformes	100,000	10,257	110,257	110,257	110,257	-	100%
272 Prendas de seguridad y protección personal	-	-	-	-	-	-	-
27201 Prendas de seguridad y protección personal	-	-	-	-	-	-	-

273	Artículos Deportivos	50,000	4,332	54,332	54,332	54,332	100%
27301	Artículos Deportivos	50,000	4,332	54,332	54,332	54,332	100%
2900	Herramientas, refacciones y accesorios menores	231,700	675,060	806,760	806,760	806,760	100%
291	Herramientas menores	-	-	-	-	-	-
29101	Herramientas menores	-	-	-	-	-	-
292	Refacciones y Accesorios Menores de Edificios	31,000	31,274	62,274	62,274	62,274	100%
29201	Refacciones y Accesorios Menores de Edificios	31,000	31,274	62,274	62,274	62,274	100%
293	Refacciones y Accesorios menores de mobiliario y equipo de administración, educacional y recreativo	20,700	(20,700)	-	-	-	-
29301	Refacciones y Accesorios menores de mobiliario y equipo de administración, educacional y recreativo	20,700	(20,700)	-	-	-	-
294	Refacciones y accesorios menores de equipo de computo y tecnologías de la información	100,000	434,215	534,215	534,215	534,215	100%
29401	Refacciones y accesorios menores de equipo de computo y tecnologías de la información	100,000	434,215	534,215	534,215	534,215	100%
296	Refacciones y accesorios menores de Equipo de Transporte	80,000	130,271	210,271	210,271	210,271	100%
29601	Refacciones y accesorios menores de Equipo de Transporte	80,000	130,271	210,271	210,271	210,271	100%
3000	Servicios generales	8,034,972	168,620	8,193,492	7,085,370	7,085,370	86%
3100	Servicios básicos	2,408,372	(448,909)	1,968,063	1,427,014	1,427,014	73%
311	Energía eléctrica	1,461,039	(646,691)	814,348	399,731	414,617	49%
31102	Energía eléctrica a escuelas	1,311,039	(792,990)	518,059	388,931	388,931	75%
31103	Servicios e instalaciones para centros Escolares	150,000	146,289	296,289	10,800	285,489	4%
312	Gas	8,000	(5,009)	2,991	2,991	2,991	100%
31201	Gas	8,000	(5,009)	2,991	2,991	2,991	100%
313	Agua	49,933	170,000	219,933	173,070	173,070	46,863
31301	Agua	49,933	170,000	219,933	173,070	173,070	46,863
314	Telefonía tradicional	30,000	50,000	80,000	62,088	62,088	17,912
31401	Telefonía tradicional	30,000	50,000	80,000	62,088	62,088	17,912
316	Telefonía celular	18,000	(6,728)	11,272	11,272	11,272	100%
31501	Telefonía celular	18,000	(6,728)	11,272	11,272	11,272	100%
317	Servicio de acceso a internet, redes y procesamiento de información	800,000	25,452	825,452	773,795	773,795	51,657
31701	Servicio de acceso a internet, redes y procesamiento de información	800,000	25,452	825,452	773,795	773,795	51,657
318	Servicios postales y telegráficos	40,000	(35,933)	4,067	4,067	4,067	100%
31801	Servicio postal	40,000	(35,933)	4,067	4,067	4,067	100%
3200	Servicio de arrendamiento	293,000	(5,841)	287,159	273,519	273,519	13,640
322	Arrendamiento de Edificios	18,000	(18,000)	-	-	-	-
32201	Arrendamiento de Edificios	18,000	(18,000)	-	-	-	-
323	Arrendamiento de mobiliario y equipo de administración, educacional y recreativo	210,000	(47,841)	162,159	162,159	162,159	100%
32302	Arrendamiento de bienes y equipos informáticos	210,000	(47,841)	162,159	162,159	162,159	100%
326	Arrendamiento de equipo de transporte	40,000	(40,000)	-	-	-	-
32501	Arrendamiento de equipo de transporte	40,000	(40,000)	-	-	-	-
327	Arrendamiento de activos intangibles	25,000	100,000	125,000	111,360	111,360	13,640
32701	Patentes, regalías y otros	25,000	100,000	125,000	111,360	111,360	13,640
3300	Servicios profesionales, científicos, técnicos y otros servicios	2,010,000	298,469	2,308,469	2,208,769	2,208,769	96%
331	Servicios legales, de contabilidad, auditorías y relacionados	800,000	138,273	938,273	936,273	936,273	100%
33101	Servicios legales, de contabilidad, auditorías y relacionados	800,000	138,273	938,273	936,273	936,273	100%
332	Servicios de Diseño, Arquitectura, Ingeniería y Actividades Relacionadas	-	105,000	105,000	104,400	104,400	600
33201	Servicios de Diseño, Arquitectura, Ingeniería y Actividades Relacionadas	-	105,000	105,000	104,400	104,400	600
333	Servicios de consultoría en tecnologías de la información	310,000	(159,077)	150,923	146,385	146,385	4,538
33301	Servicios de Informática	310,000	(159,077)	150,923	146,385	146,385	4,538
33302	Servicios de consultoría	-	-	-	-	-	-
334	Servicios de capacitación	250,000	115,883	365,883	335,883	335,883	30,000
33401	Servicios de capacitación	250,000	115,883	365,883	335,883	335,883	30,000
336	Servicios de apoyo administrativo, traducción, fotocopiado e impresión	150,000	47,807	197,807	197,807	197,807	100%
33603	Impresiones y publicaciones oficiales	150,000	47,807	197,807	197,807	197,807	100%
33605	Licitaciones, convenios y convocatorias	500,000	52,583	552,583	488,021	488,021	64,562
338	Servicios de vigilancia	500,000	52,583	552,583	488,021	488,021	64,562
33801	Servicios de vigilancia	500,000	52,583	552,583	488,021	488,021	64,562
3400	Servicios financieros, bancarios y comerciales	410,000	290,938	700,938	636,549	636,549	64,389
341	Servicios Financieros, bancarios	110,000	184,873	294,873	230,484	230,484	54,389
34101	Servicios Financieros, bancarios	110,000	184,873	294,873	230,484	230,484	54,389
344	Seguros de responsabilidad patrimonial y fianzas	300,000	48,604	348,604	348,604	348,604	100%
34401	Seguros de responsabilidad patrimonial y fianzas	300,000	48,604	348,604	348,604	348,604	100%
346	Almacenaje, Envase y Envolaje	-	-	-	-	-	-
34601	Almacenaje, Envase y Envolaje	-	-	-	-	-	-
347	Fletes y maniobras	-	57,461	57,461	57,461	57,461	100%
34701	Fletes y maniobras	-	57,461	57,461	57,461	57,461	100%
3600	Servicios mantenimiento y conservación e instalación	1,000,000	743,716	1,743,716	1,604,432	1,604,432	139,284
361	Conservación y mantenimiento menor de inmuebles	150,000	293,335	443,335	443,335	443,335	100%
35101	Mantenimiento y conservación de inmuebles	150,000	293,335	443,335	443,335	443,335	100%
35102	Mantenimiento y conservación de áreas deportivas	-	-	-	-	-	-
35103	Mantenimiento y Conservación de Planteles Escolares	-	-	-	-	-	-
362	Instalación, reparación y mantenimiento de mobiliario y equipo de administración, educacional y recreativo	-	-	-	-	-	-
35201	Mantenimiento y conservación de mobiliario y equipo	-	-	-	-	-	-
35202	Mant y conservación de mob y eq para esc. Lab y talleres	170,000	33,079	203,079	134,623	134,623	68,456
365	Reparación y mantenimiento de equipo de transporte	170,000	33,079	203,079	134,623	134,623	68,456
35501	Mantenimiento de equipo de transporte	-	-	-	-	-	-
367	Instalación, Reparación y Mantenimiento de Maquinaria, Otros Equipos y Herramientas	-	70,000	70,000	53,012	53,012	16,988
35701	Mantenimiento y Conservación de Maquinaria y equipo	-	70,000	70,000	53,012	53,012	16,988
368	Servicios de limpieza y manejo de desechos	500,000	132,656	632,656	578,816	578,816	53,840
35801	Servicios de limpieza y manejo de desechos	500,000	132,656	632,656	578,816	578,816	53,840
369	Servicios de jardinería y fumigación	180,000	214,646	394,646	394,646	394,646	100%
35901	Servicios de jardinería y fumigación	180,000	214,646	394,646	394,646	394,646	100%
3600	Servicios de comunicación social y publicidad	50,000	(37,572)	12,428	12,428	12,428	100%
361	Difusión por radio, televisión y otros medios de mensajes sobre programas y actividades gubernamentales	50,000	(37,572)	12,428	12,428	12,428	100%
36101	Difusión por radio, televisión y otros medios de mensajes sobre programas y actividades gubernamentales	50,000	(37,572)	12,428	12,428	12,428	100%

362	Difusión por radio, televisión y otros medios de mensajes comerciales	-	-	-	-	-	-	-
36201	Difusión por radio, televisión y otros medios de mensajes comerciales	-	-	-	-	-	-	-
366	Servicios de la Industria Fílmica del Sonido y del Vídeo	-	-	-	-	-	-	-
36501	Servicios de la Industria Fílmica del Sonido y del Vídeo	-	-	-	-	-	-	-
3700	Servicios de traslado y viáticos	1,020,000	(698,938)	421,062	333,270	333,270	87,792	79%
371	Pasajes aéreos	400,000	(323,742)	76,258	58,513	58,513	17,745	77%
37101	Pasajes aéreos	400,000	(323,742)	76,258	58,513	58,513	17,745	77%
372	Pasajes terrestres	65,000	-	65,000	4,953	4,953	60,047	8%
37201	Pasajes terrestres	65,000	-	65,000	4,953	4,953	60,047	8%
376	Viáticos en el país	485,000	(216,650)	268,350	258,350	258,350	10,000	96%
37501	Viáticos en el país	410,000	(182,050)	227,950	217,950	217,950	10,000	96%
37502	Gastos de camino	75,000	(34,600)	40,400	40,400	40,400	-	100%
376	Viáticos en el extranjero	30,000	(30,000)	-	-	-	-	-
37601	Viáticos en el extranjero	30,000	(30,000)	-	-	-	-	-
379	Otros servicios de traslado y hospedaje	40,000	(28,546)	11,454	11,454	11,454	-	100%
37901	Cuotas	40,000	(28,546)	11,454	11,454	11,454	-	100%
3800	Servicios oficiales	220,000	(83,343)	136,657	62,819	62,819	83,838	39%
381	Gastos de ceremonial	130,000	(58,343)	71,657	44,967	44,967	26,690	63%
38101	Gastos de ceremonial	130,000	(58,343)	71,657	44,967	44,967	26,690	63%
382	Gastos de orden social y cultural	65,000	-	65,000	7,852	7,852	57,148	12%
38201	Gastos de orden social y cultural	65,000	-	65,000	7,852	7,852	57,148	12%
383	Congresos y convenciones	25,000	(25,000)	-	-	-	-	-
38301	Congresos y convenciones	25,000	(25,000)	-	-	-	-	-
384	Exposiciones	-	-	-	-	-	-	-
38401	Exposiciones	-	-	-	-	-	-	-
3900	Otros servicios generales	626,000	-	626,000	536,570	536,570	88,430	86%
392	Impuestos y derechos	25,000	-	25,000	12,636	12,636	12,364	51%
39201	Impuestos y derechos	25,000	-	25,000	12,636	12,636	12,364	51%
398	Impuestos sobre Nominas y otros que se deriven de una Relacion Laboral	600,000	-	600,000	523,934	523,934	76,066	87%
39801	Impuestos sobre Nominas	600,000	-	600,000	523,934	523,934	76,066	87%
4000	Transferencias, asignaciones, subsidios y otras ayudas	-	30,600	30,600	30,600	30,600	-	-
4300	Subsidios y Subvenciones	-	30,600	30,600	30,600	30,600	-	-
439	Otros subsidios	-	-	-	-	-	-	-
43901	Subsidios para capacitación y becas	-	30,600	30,600	30,600	30,600	-	-
4400	Ayudas sociales	-	-	-	-	-	-	-
442	Becas y otras ayudas para programas de capacitación	-	-	-	-	-	-	-
44201	Becas educativas	-	-	-	-	-	-	-
44203	Becas de Educación Media y Superior	-	-	-	-	-	-	-
44204	Fomento deportivo	-	-	-	-	-	-	-
6000	Bienes muebles, inmuebles e intangibles	-	766,426	766,426	162,636	162,636	603,791	21%
6100	Mobiliario y equipo de administración	-	466,426	466,426	71,926	71,926	394,500	15%
611	Muebles de oficina y estantería	-	50,000	50,000	-	-	50,000	0%
51101	Muebles de oficina y estantería	-	50,000	50,000	-	-	50,000	0%
613	Bienes artísticos, culturales y científicos	-	-	-	-	-	-	-
51301	Bienes artísticos, culturales y científicos	-	-	-	-	-	-	-
616	Equipo de cómputo y de tecnologías de la información	-	-	-	-	-	-	-
51501	Bienes informáticos	-	-	-	-	-	-	-
619	Otros mobiliarios y equipo de administración	-	416,426	416,426	71,926	71,926	344,500	17%
51901	Equipo de Administración	-	150,000	150,000	5,500	5,500	144,500	4%
51902	Mobiliario y equipo para escuelas, laboratorios y talleres	-	266,426	266,426	66,426	66,426	200,000	25%
6200	Mobiliario y equipo educacional y recreativo	-	200,000	200,000	-	-	200,000	0%
621	Equipos y aparatos audiovisuales	-	200,000	200,000	-	-	200,000	0%
52101	Equipos y aparatos audiovisuales	-	200,000	200,000	-	-	200,000	0%
623	Cámaras fotográficas y de vídeo	-	-	-	-	-	-	-
52301	Cámaras fotográficas y de vídeo	-	-	-	-	-	-	-
6400	Vehículos y equipo de transporte	-	-	-	-	-	-	-
641	Vehículos y equipo de transporte	-	-	-	-	-	-	-
54101	Automóviles y camiones	-	-	-	-	-	-	-
6600	Maquinaria, otros equipos y herramientas	-	-	-	-	-	-	-
661	Maquinaria y equipo agropecuario	-	-	-	-	-	-	-
56101	Maquinaria y equipo agropecuario	-	-	-	-	-	-	-
662	Maquinaria y equipo industrial	-	-	-	-	-	-	-
56201	Maquinaria y equipo industrial	-	-	-	-	-	-	-
664	Sistemas de aire acondicionado, calefacción y refrigeración industrial	-	-	-	-	-	-	-
56401	Sistemas de aire acondicionado, calefacción y refrigeración industrial	-	-	-	-	-	-	-
6800	Bienes Inmuebles	-	-	-	-	-	-	-
681	Terrenos	-	-	-	-	-	-	-
58101	Terrenos	-	-	-	-	-	-	-
6900	Activos Intangibles	-	100,000	100,000	90,709	90,709	9,291	91%
691	Software	-	100,000	100,000	90,709	90,709	9,291	91%
59101	Software	-	100,000	100,000	90,709	90,709	9,291	91%
697	Licencias informáticas e intelectuales	-	-	-	-	-	-	-
59701	Licencias informáticas e intelectuales	-	-	-	-	-	-	-
6000	Inversión Pública	-	7,000,968	7,000,968	6,823,377	6,823,377	177,581	97%
6200	Obras Públicas en bienes propios	-	7,000,968	7,000,968	6,823,377	6,823,377	177,581	97%
622	Edificación no habitacional	-	7,000,968	7,000,968	6,823,377	6,823,377	177,581	97%
62217	Infraestructura y equipamiento en materia de educación superior	-	7,000,968	7,000,968	6,823,377	6,823,377	177,581	97%
	SALDO TOTAL	40,688,747	9,216,286	49,905,033	46,350,531	46,350,531	3,554,502	

UNIVERSIDAD TECNOLÓGICA DE SAN LUIS RIO COLORADO
Estado Analítico del Ejercicio de Presupuesto de Egresos- Detallado – LDF
(Clasificación de Servicios Personales por Categoría)
Del 01 de Enero al 31 de Diciembre de 2021

Concepto (c)	Egresos					Subejercicio (e)
	Aprobado (d)	Ampliaciones/ (Reducciones)	Modificado	Devengado	Pagado	
I. Gasto No Etiquetado (I=A+B+C+D+E+F)	31,272,729	786,732	32,059,461	30,411,099	30,411,099	1,648,362
A. Personal Administrativo y de Servicio Público	25,272,729	2,713,268	22,559,461	20,973,427	20,973,427	1,586,034
B. Magisterio	6,000,000	3,500,000	9,500,000	9,437,672	9,437,672	62,328
C. Servicios de Salud (C=c1+c2)						
c1) Personal Administrativo						
c2) Personal Médico, Paramédico y afin						
D. Seguridad Pública						
E. Gastos asociados a la implementación de nuevas leyes federales o reformas a las mismas (E = e1 + e2)						
e1) Nombre del Programa o Ley 1						
e2) Nombre del Programa o Ley 2						
F. Sentencias laborales definitivas						
II. Gasto Etiquetado (II=A+B+C+D+E+F)						
A. Personal Administrativo y de Servicio Público						
B. Magisterio						
C. Servicios de Salud (C=c1+c2)						
c1) Personal Administrativo						
c2) Personal Médico, Paramédico y afin						
D. Seguridad Pública						
E. Gastos asociados a la implementación de nuevas leyes federales o reformas a las mismas (E = e1 + e2)						
e1) Nombre del Programa o Ley 1						
e2) Nombre del Programa o Ley 2						
F. Sentencias laborales definitivas						
III. Total del Gasto en Servicios Personales (III = I + II)	31,272,729	786,732	32,059,461	30,411,099	30,411,099	1,648,362

UNIVERSIDAD TECNOLÓGICA DE SAN LUIS RIO COLORADO
Conciliación entre los Egresos Presupuestarios y los Gastos Contables
Del 01 de Enero al 31 de Diciembre de 2021

1. Total de Egresos Presupuestarios		46,350,531
--------------------------------------------	--	-------------------

2. Menos Egresos Presupuestarios No Contables		6,986,012
Materias Primas y Materiales de Producción y Comercialización		
Materiales y Suministros		
Mobiliario y Equipo de Administración	71,926	
Mobiliario y Equipo Educativo y Recreativo		
Equipo e Instrumental Médico y de Laboratorio		
Vehículos y Equipo de Transporte		
Equipo de Defensa y Seguridad		
Maquinaria, Otros Equipos y Herramientas		
Archivos Biológicos		
Bienes Inmuebles		
Activos Intangibles	90,709	
Obra Pública en Bienes de Dominio Público		
Obra Pública en Bienes Propios	6,823,377	
Acciones y Participaciones de Capital		
Compra de Títulos y Valores		
Concesión de Préstamos		
Inversiones en Fideicomisos, Mandatos y Otros Análogos		
Provisiones para Contingencias y Otras Erogaciones Especiales		
Armonización de la Deuda Pública		
Adeudos de Ejercicios Fiscales Anteriores (ADEFAS)		
Otros Egresos Presupuestales No Contables		

3. Más Gastos Contables No Presupuestarios		7,365,736
Estimaciones, Depreciaciones, Deterioros, Obsolescencia y Amortizaciones	7,179,759	
Provisiones		
Disminución de Inventarios		
Aumento por Insuficiencia de Estimaciones por Pérdida o Deterioro u Obsolescencia		
Aumento por Insuficiencia de Provisiones		
Otros Gastos	185,971	
Otros Gastos Contables No Presupuestales	6	
4. Total de Gasto Contable (4= 1 - 2 + 3)		46,730,255

UNIVERSIDAD TECNOLÓGICA DE SAN LUIS RIO COLORADO

Endeudamiento Neto

Del 01 de Enero al 31 de Diciembre de 2021

Identificación del crédito o Instrumento	Contratacion / Colocación	Amortización	Endeudamiento Neto
	A	B	C=A-B
Créditos Bancarios			
1			
2			
3			
4			
5			
6	NADA QUE MANIFESTAR EN ESTE APARTADO		
7			
8			
9			
10			
Total Créditos Bancarios	0	0	0
Otros Instrumentos de Deuda			
1			
2			
3			
4			
5			
6			
7			
8			
9			
10			
Total Otros Instrumentos de Deuda	0	0	0
TOTAL	0	0	0

UNIVERSIDAD TECNOLÓGICA DE SAN LUIS RIO COLORADO

Intereses de la Deuda

Del 01 de Enero al 31 de Diciembre de 2021

Identificación del crédito o Instrumento	Devengado	Pagado
Créditos Bancarios		
1		
2		
3		
4		
5	NADA QUE MANIFESTAR EN ESTE APARTADO	
6		
7		
8		
9		
10		
Total de Interéses Créditos Bancarios	0	0
Otros Instrumentos de Deuda		
1		
2		
3		
4		
5		
6		
7		
8		
9		
10		
Total Intereses Otros Instrumentos de Deuda	0	0
TOTAL	0	0

**Universidad Tecnológica de San Luis Río Colorado
(UTSLRC)**

ANEXOS

CIUDAD OBREGÓN, SONORA; A 13 DE JUNIO DE 2022.

Pagos Referenciados:

- Retención de Salarios
- ISR Servicios Profesionales
 - IVA Retenciones

Duarte Tineo y Cia, S.C

UNIVERSIDAD TECNOLÓGICA DE SAN LUIS RIO COLORADO (UTSLRC)

ISR RETENCIONES POR SALARIOS

Auditoría al 31 de Diciembre de 2021

Contador ADV

Fecha 23/05/2022

MES	TIPO	FECHA	IMPORTE	REC.	ACT.	TOTAL	Subsidio p/empleo	Pagado con Anterioridad	NETO	No. Operación	Fecha Pago	Lugar de Pago
Enero	Normal	12/02/21	176,676	-	-	176,676	0	-	176,676	404129114	19/02/21	Banco Santander (Mexico), S.A.
Febrero	Normal	08/03/21	178,324	-	-	178,324	0	-	178,324	407960349	17/03/21	Banco Santander (Mexico), S.A.
Marzo	Normal	13/04/21	267,107	-	-	267,107	0	-	267,107	413890766	20/04/21	Banco Santander (Mexico), S.A.
Abril	Normal	12/05/21	175,065	-	-	175,065	0	-	175,065	418994945	10/05/21	Banco Santander (Mexico), S.A.
Mayo	Normal	11/06/21	174,527	-	-	174,527	0	-	174,527	424500406	16/06/21	Banco Santander (Mexico), S.A.
Junio	Normal	07/07/21	178,309	-	-	178,309	0	-	178,309	428662887	13/09/21	Banco Santander (Mexico), S.A.
Julio	Normal	04/08/21	180,129	-	-	180,129	0	-	180,129	433055044	16/08/21	Banco Santander (Mexico), S.A.
Agosto	Normal	06/09/21	183,762	-	-	183,762	0	-	183,762	438256056	15/09/21	Banco Santander (Mexico), S.A.
Septiembre	Normal	12/10/21	180,482	-	-	180,482	0	-	180,482	443970929	14/10/21	Banco Santander (Mexico), S.A.
Octubre	Normal	08/11/21	0	-	-	0	0	-	0	448138497	16/11/21	Banco Santander (Mexico), S.A.
Octubre	Complementaria	14/12/21	187,428	8,360.00	2,146.00	197,934	0	-	197,934	454055251	14/12/21	Banco Santander (Mexico), S.A.
Noviembre	Normal	09/12/21	335,621	-	-	335,621	0	-	335,621	453395945	13/12/21	Banco Santander (Mexico), S.A.
Diciembre	Normal	11/01/22	536,740	-	-	536,740	0	-	536,740	458061043	11/01/22	Banco Santander (Mexico), S.A.
TOTAL			2,754,170	8,360	2,146	2,764,676	0		2,764,676			

Duarte Tineo y Cia, S,C

UNIVERSIDAD TECNOLÓGICA DE SAN LUIS RIO COLORADO (UTSLRC)

Contador

ADV

ISR RETENCIONES ASIMILADOS A SALARIOS

Fecha

23/05/2022

Auditoría al 31 de Diciembre de 2021

MES	TIPO	FECHA	IMPORTE	REC.	ACT.	TOTAL	Subsidio p/empleo	Pagado con Anterioridad	NETO	No.	Fecha	Lugar de
										Operación	Pago	Pago
Enero	Normal	12/02/21	67,792	-	-	67,792	0	-	67,792	404129114	19/02/21	Banco Santander (Mexico), S.A.
Febrero	Normal	08/03/21	85,317	-	-	85,317	0	-	85,317	407960349	17/03/21	Banco Santander (Mexico), S.A.
Marzo	Normal	13/04/21	132,961	-	-	132,961	-	-	132,961	413890766	20/04/21	Banco Santander (Mexico), S.A.
Abril	Normal	12/05/21	100,647	-	-	100,647	-	-	100,647	418994945	10/05/21	Banco Santander (Mexico), S.A.
Mayo	Normal	11/06/21	93,953	-	-	93,953	-	-	93,953	424500406	16/06/21	Banco Santander (Mexico), S.A.
Junio	Normal	07/07/21	79,176	-	-	79,176	-	-	79,176	428662887	13/09/21	Banco Santander (Mexico), S.A.
Julio	Normal	04/08/21	137,804	-	-	137,804	-	-	137,804	433055044	16/08/21	Banco Santander (Mexico), S.A.
Agosto	Normal	06/09/21	76,366	-	-	76,366	-	-	76,366	438256056	15/09/21	Banco Santander (Mexico), S.A.
Septiembre	Normal	12/10/21	65,025	-	-	65,025	-	-	65,025	443970929	14/10/21	Banco Santander (Mexico), S.A.
Octubre	Normal	08/11/21	-	-	-	-	-	-	-	448138497	16/11/21	Banco Santander (Mexico), S.A.
Octubre	Complementaria	14/12/21	101,399	-	-	101,399	-	101,399	0	454055251	14/12/21	Banco Santander (Mexico), S.A.
Noviembre	Normal	09/12/21	71,151	-	-	71,151	-	-	71,151	453395945	13/12/21	Banco Santander (Mexico), S.A.
Diciembre	Normal	11/01/22	41,054	-	-	41,054	-	-	41,054	458061043	11/01/22	Banco Santander (Mexico), S.A.
TOTAL			1,052,645	0	0	1,052,645	0		951,246			

Duarte Tineo y Cia, S,C

UNIVERSIDAD TECNOLÓGICA DE SAN LUIS RIO COLORADO (UTSLRC)

ISR RETENCIONES POR SERVICIOS PROFESIONALES

Auditoría al 31 de Diciembre de 2021

Contador ADV

Fecha 23/05/2022

MES	TIPO	FECHA	IMPORTE	REC.	ACT.	TOTAL	Subsidio p/empleo	Pagado con Anterioridad	NETO	No. Operación	Fecha Pago	Lugar de Pago
Enero	Normal	12/02/21	2,698	-	-	2,698	0	-	2,698	404129114	19/02/21	Banco Santander (Mexico), S.A.
Febrero	Normal	08/03/21	4,796	-	-	4,796	0	-	4,796	407960349	17/03/21	Banco Santander (Mexico), S.A.
Marzo	Normal	13/04/21	10,278	-	-	10,278	0	-	10,278	413890766	20/04/21	Banco Santander (Mexico), S.A.
Abril	Normal	12/05/21	6,082	-	-	6,082	0	-	6,082	418994945	10/05/21	Banco Santander (Mexico), S.A.
Mayo	Normal	11/06/21	4,796	-	-	4,796	0	-	4,796	424500406	16/06/21	Banco Santander (Mexico), S.A.
Junio	Normal	07/07/21	2,698	-	-	2,698	0	-	2,698	428662887	13/09/21	Banco Santander (Mexico), S.A.
Julio	Normal	04/08/21	2,698	-	-	2,698	0	-	2,698	433055044	16/08/21	Banco Santander (Mexico), S.A.
Agosto	Normal	06/09/21	6,082	-	-	6,082	0	-	6,082	438256056	15/09/21	Banco Santander (Mexico), S.A.
Septiembre	Normal	12/10/21	3,902	-	-	3,902	0	-	3,902	443970929	14/10/21	Banco Santander (Mexico), S.A.
Octubre	Normal	08/11/21	4,318	-	-	4,318	0	-	4,318	448138497	16/11/21	Banco Santander (Mexico), S.A.
Noviembre	Normal	09/12/21	5,268	-	-	5,268	0	-	5,268	453395945	13/12/21	Banco Santander (Mexico), S.A.
Diciembre	Normal	11/01/22	3,920	-	-	3,920	0	-	3,920	458061043	11/01/22	Banco Santander (Mexico), S.A.
TOTAL			57,536	0	0	57,536	0		57,536			

Duarte Tineo y Cia, S.C

UNIVERSIDAD TECNOLÓGICA DE SAN LUIS RIO COLORADO (UTSLRC)

IVA RETENCIONES

Auditoria al 31 de Diciembre de 2021

Contador

ADV

Fecha

23/05/2022

MES	TIPO	FECHA	IMPORTE	REC.	ACT.	TOTAL	Subsidio p/empleo	Pagado con Anterioridad	NETO	No.	Fecha	Lugar de
										Operación	Pago	Pago
Enero	Normal	12/02/21	1,439	-	-	1,439	0	-	1,439	404129114	19/02/21	Banco Santander (Mexico), S.A.
Febrero	Normal	08/03/21	6,131	-	-	6,131	0	-	6,131	407960349	17/03/21	Banco Santander (Mexico), S.A.
Marzo	Normal	13/04/21	9,568	-	-	9,568	0	-	9,568	413890766	20/04/21	Banco Santander (Mexico), S.A.
Abril	Normal	12/05/21	3,818	-	-	3,818	0	-	3,818	418994945	10/05/21	Banco Santander (Mexico), S.A.
Mayo	Normal	11/06/21	6,011	-	-	6,011	0	-	6,011	424500406	16/06/21	Banco Santander (Mexico), S.A.
Junio	Normal	07/07/21	3,848	-	-	3,848	0	-	3,848	428662887	13/09/21	Banco Santander (Mexico), S.A.
Julio	Normal	04/08/21	3,893	-	-	3,893	0	-	3,893	433055044	16/08/21	Banco Santander (Mexico), S.A.
Agosto	Normal	06/09/21	1,439	-	-	1,439	0	-	1,439	438256056	15/09/21	Banco Santander (Mexico), S.A.
Septiembre	Normal	12/10/21	3,902	-	-	3,902	0	-	3,902	443970929	14/10/21	Banco Santander (Mexico), S.A.
Octubre	Normal	08/11/21	2,303	-	-	2,303	0	-	2,303	448138497	16/11/21	Banco Santander (Mexico), S.A.
Noviembre	Normal	09/12/21	1,439	-	-	1,439	0	-	1,439	453395945	13/12/21	Banco Santander (Mexico), S.A.
Diciembre	Normal	11/01/22	2,971	-	-	2,971	0	-	2,971	458061043	11/01/22	Banco Santander (Mexico), S.A.
TOTAL			46,762	0	0	46,762	0	-	46,762			