

San Luis Río Colorado, Sonora a 11 de abril de 2023
DAF 040/2023

DR. CARLOS GERMÁN PALAFOX MOYLLERS
Subsecretario de Egresos
Presente.


Por medio de la presente, envío a usted el primer informe trimestral 2023 correspondiente a los meses de enero, febrero y marzo.

Agradeciendo el apoyo brindado a esta institución, quedo a su disposición para cualquier información adicional.

ATENTAMENTE



Ing. Martín René Quijada Lugo
Administración y Finanzas
C.c.p.- Archivo/Minutario
MRQL



**SECRETARIA DE HACIENDA
SUBSECRETARIA DE EGRESOS**

RECIBIDO
12 ABR. 2023

**DIRECCION GENERAL DE PLANEACION
Y EVALUACION**

San Luis Río Colorado, Sonora a 11 de abril de 2023
DAF 040/2023

DR. CARLOS GERMÁN PALAFOX MOYLLERS
Subsecretario de Egresos
Presente.

Por medio de la presente, envío a usted el primer informe trimestral 2023 correspondiente a los meses de enero, febrero y marzo.

Agradeciendo el apoyo brindado a esta institución, quedo a su disposición para cualquier información adicional.

ATENTAMENTE



Ing. Martín René Quijada Lugo
Administración y Finanzas
C.c.p.- Archivo/Minutario
MRQL




San Luis Río Colorado, Sonora a 11 de abril de 2023
DAF 041/2023

MTRO. SAMUEL ESPINOSA GUILLÉN
Subsecretario de Planeación y Administración de la
Secretaría de Educación.
Presente.

Por medio de la presente, envío a usted el primer informe trimestral 2023 correspondiente a los meses de enero, febrero y marzo.

Agradeciendo el apoyo brindado a esta institución, quedo a su disposición para cualquier información adicional.

ATENTAMENTE



UTSLRC
Universidad Tecnológica
de San Luis Río Colorado

Ing. Martín René Quijada Lugo
Administración y Finanzas
C.c.p.- Archivo/Minutario
MRQL



1ER INFORME TRIMESTRAL 2023



Universidad Tecnológica
San Luis Rio Colorado



Formatos

Listado de Formatos ETCA "Evaluación Trimestral Contabilidad Armonizada"

I.- Información contable		
1	ETCA-I-01	Estado de Situación Financiera
2	ETCA-I-02	Estado de Situación Financiera-Detallado-LDF
3	ETCA-I-03	Estado de Actividades
4	ETCA-I-04	Estado de Variación en la Hacienda Pública
5	ETCA-I-05	Estado de Cambios en la Situación Financiera
6	ETCA-I-06	Estado de Flujos de Efectivo
7	ETCA-I-07	Estado Analítico del Activo
8	ETCA-I-08	Estado Analítico de la Deuda y Otros Pasivos
9	ETCA-I-09	Informe Analítico de la Deuda y Otros Pasivos-Detallado-LDF
10	ETCA-I-10	Informe Analítico de Obligaciones Diferentes de Financiamiento-LDF
11	ETCA-I-11	Informe sobre Pasivos Contingentes
12	ETCA-I-12	Notas a los Estados Financieros
II.- Información Presupuestaria		
13	ETCA-II-01	Estado Analítico de Ingresos
14	ETCA-II-02	Estado Analítico de Ingresos Detallado-LDF
15	ETCA-II-03	Conciliación entre los Ingresos Presupuestarios y Contables
16	ETCA-II-04	Estado Analítico del Ejercicio Presupuesto de Egresos
17	ETCAII-05	Estado Analítico del Ejercicio Presupuesto de Egresos Detallado-LDF Clasificación Por Objeto del Gasto
18	ETCA-II-06	Estado Analítico del Ejercicio Presupuesto de Egresos Clasificación Económica (Por Tipo de Gasto)
19	ETCA-II-07	Estado Analítico del Ejercicio Presupuesto de Egresos Por Unidad Administrativa
20	ETCA-II-08	Estado Analítico del Ejercicio Presupuesto de Egresos Detallado-LDF Por Unidad Administrativa
21	ETCA-II-09	Estado Analítico del Ejercicio Presupuesto de Egresos Clasificación Administrativa, Por Poderes
22	ETCA-II-10	Estado Analítico del Ejercicio Presupuesto de Egresos Clasificación Administrativa, Por tipo de Organismo o Entidad Paraestatal
23	ETCA-II-11	Estado Analítico del Ejercicio Presupuesto de Egresos Clasificación Funcional (Finalidad y Función)
24	ETCA-II-12	Estado Analítico del Ejercicio Presupuesto de Egresos -Detallado-LDF Clasificación Funcional (Finalidad y Función)
25	ETCA-II-13	Estado Analítico del Ejercicio Presupuesto de Egresos Por Partida del Gasto
26	ETCA-II-14	Estado Analítico del Ejercicio Presupuesto de Egresos - Detallado-LDF (Clasificación de Servicios Personales por Categoría)
27	ETCA-II-15	Conciliación entre los Egresos Presupuestarios y los Gastos Contables
28	ETCA-II-16	Endeudamiento Neto
29	ETCA-II-17	Intereses de la Deuda
III.- Información Programática		
30	ETCA-III-01	Gasto por Categoría Programática
31	ETCA-III-02	Gasto por Programa Presupuestario (NO APLICA)
32	ETCA-III-03	Gasto por Proyectos de Inversión

33	ETCA-III-04	Informe de Avance Programático
34	ETCA-III-05	Matriz de Indicadores de Resultados
IV.- Información Complementaria-Anexos.		
35	ETCA-IV-01	Indicadores de Postura Fiscal
36	ETCA-IV-02	Balance Presupuestario-LDF
37	ETCA-IV-03	Relación de Cuentas Bancarias Productivas Específicas
38	ETCA-IV-04	Relación de Bienes que Componen su Patrimonio (SEGUNDO TRIMESTRE y CUENTA PÚBLICA)
39	ETCA-IV-06	Clasificación Económica de los Ingresos , de los Gastos y del Financiamiento
40	Anexo A	Análisis de variaciones Programático-Presupuestal
41	Anexo B	Desglose de saldo en Bancos e Inversiones
42	Anexo C	Gasto de acuerdo a la Estructura Programática (LAYOUT EXCEL)

UNIVERSIDAD TECNOLÓGICA DE SAN LUIS RIO COLORADO

Estado de Situación Financiera

Al 31 de marzo de 2023

(Cifras en Pesos)

ETCA-I-01

INFORME TRIMESTRAL: Primero

ACTIVO	2023	2022	PASIVO	2023	2022
Activo Circulante			Pasivo Circulante		
Efectivo y Equivalentes	6,062,106.87	7,440,208.86	Cuentas por Pagar a Corto Plazo	553,858.06	35,051.28
Derechos a Recibir Efectivo o Equivalentes	20,528.00	191,978.00	Documentos por Pagar a Corto Plazo	-	-
Derechos a Recibir Bienes o Servicios	-	-	- Porción a Corto Plazo de la Deuda Pública a Largo Plazo	-	-
Inventarios	-	-	- Títulos y Valores a Corto Plazo	-	-
Almacenes	-	-	- Pasivos Diferidos a Corto Plazo	-	-
Estimación por Pérdida o Deterioro de Activos Circulantes	-	-	- Fondos y Bienes de Terceros en Garantía y/o Administración a Corto Plazo	-	-
Otros Activos Circulantes	-	-	- Provisiones a Corto Plazo	0.33	1,036,635.49
			- Otros Pasivos a Corto Plazo	251,410.43	2,349.23
Total de Activos Circulantes	6,082,634.87	7,632,186.86	Total de Pasivos Circulantes	805,268.16	1,074,036.00
Activo No Circulante			Pasivo No Circulante		
Inversiones Financieras a Largo Plazo	-	-	- Cuentas por Pagar a Largo Plazo	-	-
Derechos a Recibir Efectivo o Equivalentes a Largo Plazo	-	-	- Documentos por Pagar a Largo Plazo	-	-
- Bienes Inmuebles, Infraestructura y Construcciones en Proceso	131,349,953.91	131,349,953.91	- Deuda Pública a Largo Plazo	-	-
Bienes Muebles	46,897,486.03	47,773,107.39	- Pasivos Diferidos a Largo Plazo	-	-
Activos Intangibles	1,789,077.89	1,789,077.89	- Fondos y Bienes de Terceros en Garantía y/o en Administración a Largo Plazo	-	-
Depreciación, Deterioro y Amortización Acumulada de Bienes	- 52,887,353.39	- 52,627,381.96	- Provisiones a Largo Plazo	-	-
Activos Diferidos	-	-			
Estimación por Pérdida o Deterioro de Activos no Circulantes	-	-			
Otros Activos no Circulantes	-	-			
Total de Activos No Circulantes	127,149,164.44	128,284,757.23	Total de Pasivos No Circulantes	-	-
Total de Activos	133,231,799.31	135,916,944.09	Total de Pasivo	805,268.16	1,074,036.00
			Hacienda Pública/Patrimonio		
			Hacienda Pública/Patrimonio Contribuido	127,056,951.50	126,186,270.70
			Aportaciones	127,056,951.50	126,186,270.70
			Donaciones de Capital	-	-
			Actualización de la Hacienda Pública/Patrimonio		
			Hacienda Pública/Patrimonio Generado	5,369,579.65	8,656,637.39
			Resultados del Ejercicio (Ahorro/ Desahorro)	- 1,759,963.26	- 7,290,502.37
			Resultados de Ejercicios Anteriores	7,129,542.91	15,947,139.76
			Revalúos	-	-
			Reservas	-	-
			Rectificaciones de Resultados de Ejercicios Anteriores	-	-
			Exceso o Insuficiencia en la Actualización de la Hacienda Pública/Patrimonio	-	-
			Resultado por Posición Monetaria	-	-
			Resultado por Tenencia de Activos no Monetarios	-	-
			Total Hacienda Pública/Patrimonio	132,426,531.15	134,842,908.09
			Total de Pasivo y Hacienda Pública/Patrimonio	133,231,799.31	135,916,944.09


Bajo protesta de decir verdad declaramos que los Estados Financieros y sus Notas, son razonablemente correctos y son responsabilidad del emisor

Lic. Jose Arturo Delgado Reza
Rector




Ing. Martín René Quijada Lugo
Administración y Finanzas

Concepto (c)	2023	31 de diciembre de 2022	Concepto (c)	2023	31 de diciembre de 2022
ACTIVO			PASIVO		
Activo Circulante			Activo Circulante		
a. Efectivo y Equivalentes (a=a1+a2+a3+a4+a5+a6+a7)	6,062,106.87	7,440,208.86	a. Cuentas por Pagar a Corto Plazo (a=a1+a2+a3+a4+a5+a6+a7+a8+a9)	553,858.06	35,051.28
a1) Efectivo	5,000.00		a1) Servicios Personales por Pagar a Corto Plazo		
a2) Bancos/Tesorería	6,057,106.87	7,440,208.86	a2) Proveedores por Pagar a Corto Plazo		
a3) Bancos/Dependencias y Otros			a3) Contratistas por Obras Públicas por Pagar a Corto Plazo		
a4) Inversiones Temporales (Hasta 3 meses)			a4) Participaciones y Aportaciones por Pagar a Corto Plazo		
a5) Fondos con Afectación Específica			a5) Transferencias Otorgadas por Pagar a Corto Plazo		
a6) Depósitos de Fondos de Terceros en Garantía y/o Administración			a6) Intereses, Comisiones y Otros Gastos de la Deuda Pública por Pagar a Corto Plazo		
a7) Otros Efectivos y Equivalentes			a7) Retenciones y Contribuciones por Pagar a Corto Plazo	553,858.06	35,051.28
b. Derechos a Recibir Efectivo o Equivalentes (b=b1+b2+b3+b4+b5+b6+b7)	20,528.00	191,978.00	a8) Devoluciones de la Ley de Ingresos por Pagar a Corto Plazo		
b1) Inversiones Financieras de Corto Plazo			a9) Otras Cuentas por Pagar a Corto Plazo		
b2) Cuentas por Cobrar a Corto Plazo			b. Documentos por Pagar a Corto Plazo (b=b1+b2+b3)		
b3) Deudores Diversos por Cobrar a Corto Plazo	20,528.00	191,978.00	b1) Documentos Comerciales por Pagar a Corto Plazo		
b4) Ingresos por Recuperar a Corto Plazo			b2) Documentos con Contratistas por Obras Públicas por Pagar a Corto Plazo		
b5) Deudores por Anticipos de la Tesorería a Corto Plazo			b3) Otros Documentos por Pagar a Corto Plazo		
b6) Préstamos Otorgados a Corto Plazo			c. Porción a Corto Plazo de la Deuda Pública a Largo Plazo (c=c1+c2)		
b7) Otros Derechos a Recibir Efectivo o Equivalentes a Corto Plazo			c1) Porción a Corto Plazo de la Deuda Pública		
c. Derechos a Recibir Bienes o Servicios (c=c1+c2+c3+c4+c5)			c2) Porción a Corto Plazo de Arrendamiento Financiero		
c1) Anticipo a Proveedores por Adquisición de Bienes y Prestación de Servicios a Corto Plazo			d. Títulos y Valores a Corto Plazo		
c2) Anticipo a Proveedores por Adquisición de Bienes Inmuebles y Muebles a Corto Plazo			e. Pasivos Diferidos a Corto Plazo (e=e1+e2+e3)		
c3) Anticipo a Proveedores por Adquisición de Bienes Intangibles a Corto Plazo			e1) Ingresos Cobrados por Adelantado a Corto Plazo		
c4) Anticipo a Contratistas por Obras Públicas a Corto Plazo			e2) Intereses Cobrados por Adelantado a Corto Plazo		
c5) Otros Derechos a Recibir Bienes o Servicios a Corto Plazo			e3) Otros Pasivos Diferidos a Corto Plazo		
d. Inventarios (d=d1+d2+d3+d4+d5)			f. Fondos y Bienes de Terceros en Garantía y/o Administración a Corto Plazo (f=f1+f2+f3+f4+f5+f6)	0.33	
d1) Inventario de Mercancías para Venta			f1) Fondos en Garantía a Corto Plazo		
d2) Inventario de Mercancías Terminadas			f2) Fondos en Administración a Corto Plazo		
d3) Inventario de Mercancías en Proceso de Elaboración			f3) Fondos Contingentes a Corto Plazo		
d4) Inventario de Materias Primas, Materiales y Suministros para Producción			f4) Fondos de Fideicomisos, Mandatos y Contratos Análogos a Corto Plazo		
d5) Bienes en Tránsito			f5) Otros Fondos de Terceros en Garantía y/o Administración a Corto Plazo		
e. Almacenes			f6) Valores y Bienes en Garantía a Corto Plazo	0.33	
f. Estimación por Pérdida o Deterioro de Activos Circulantes (f=f1+f2)			g. Provisiones a Corto Plazo (g=g1+g2+g3)		1,036,635.49
f1) Estimaciones para Cuentas Incobrables por Derechos a Recibir Efectivo o Equivalentes			g1) Provisión para Demandas y Juicios a Corto Plazo		
f2) Estimación por Deterioro de Inventarios			g2) Provisión para Contingencias a Corto Plazo		1,036,635.49
g. Otros Activos Circulantes (g=g1+g2+g3+g4)			g3) Otras Provisiones a Corto Plazo		
g1) Valores en Garantía			h. Otros Pasivos a Corto Plazo (h=h1+h2+h3)	251,410.43	2,349.23
g2) Bienes en Garantía (excluye depósitos de fondos)			h1) Ingresos por Clasificar		
g3) Bienes Derivados de Embargos, Decomisos, Aseguramientos y Dación en Pago			h2) Recaudación por Participar		
g4) Adquisición con Fondos de Terceros			h3) Otros Pasivos Circulantes	251,410.43	2,349.23
IA. Total de Activos Circulantes (IA = a + b + c + d + e + f + g)	6,082,634.87	7,632,186.86	IIA. Total de Pasivos Circulantes (IIA = a + b + c + d + e + f + g + h)	805,268.16	1,074,036.00
Activo No Circulante			Pasivo No Circulante		
a. Inversiones Financieras a Largo Plazo			a. Cuentas por Pagar a Largo Plazo		
b. Derechos a Recibir Efectivo o Equivalentes a Largo Plazo			b. Documentos por Pagar a Largo Plazo		
c. Bienes Inmuebles, Infraestructura y Construcciones en Proceso	131,349,953.91	131,349,953.91	c. Deuda Pública a Largo Plazo		
d. Bienes Muebles	46,897,486.03	47,773,107.39	d. Pasivos Diferidos a Largo Plazo		
e. Activos Intangibles	1,789,077.89	1,789,077.89	e. Fondos y Bienes de Terceros en Garantía y/o en Administración a Largo Plazo		
f. Depreciación, Deterioro y Amortización Acumulada de Bienes	52,867,353.39	52,627,381.96	f. Provisiones a Largo Plazo		
g. Activos Diferidos			IIIB. Total de Pasivos No Circulantes (IIIB = a + b + c + d + e + f)		
h. Estimación por Pérdida o Deterioro de Activos no Circulantes			II. Total del Pasivo (II = IIA + IIIB)	805,268.16	1,074,036.00
i. Otros Activos no Circulantes			HACIENDA PÚBLICA/PATRIMONIO		
IB. Total de Activos No Circulantes (IB = a + b + c + d + e + f + g + h + i)	127,149,164.44	128,284,757.23	IIIA. Hacienda Pública/Patrimonio Contribuido (IIIA = a + b + c)	127,056,951.50	126,186,270.70
I. Total del Activo (I = IA + IB)	133,231,799.31	135,916,944.09	a. Aportaciones	127,056,951.50	126,186,270.70
			b. Donaciones de Capital		
			c. Actualización de la Hacienda Pública/Patrimonio		
			IIIB. Hacienda Pública/Patrimonio Generado (IIIB = a + b + c + d + e)	5,369,579.65	8,656,637.39
			a. Resultados del Ejercicio (Ahorro/Desahorro)	1,759,963.26	7,290,502.37
			b. Resultados de Ejercicios Anteriores	7,129,542.91	15,947,139.76
			c. Revalúos		
			d. Reservas		
			e. Rectificaciones de Resultados de Ejercicios Anteriores		
			IIIC. Exceso o Insuficiencia en la Actualización de la Hacienda Pública/Patrimonio (IIIC = a + b)		
			a. Resultado por Posición Monetaria		
			b. Resultado por Tenencia de Activos no Monetarios		
			III. Total Hacienda Pública/Patrimonio (III = IIIA + IIIB + IIIC)	132,426,531.15	134,842,908.09
			IV. Total del Pasivo y Hacienda Pública/Patrimonio (IV = IIA + III)	133,231,799.31	135,916,944.09


Lic. Jose Arturo Delgado Reza
Rector




Ing. Martín René Quijada Lugo
Administración y Finanzas

Estado de Actividades
Del 01 de enero al 31 de marzo de 2023

INFORME TRIMESTRAL: Primero

(Cifras en Pesos)

	2023	2022
INGRESOS Y OTROS BENEFICIOS		
Ingresos de Gestión	1,514,246.26	5,635,954.19
Impuestos	-	-
Cuotas y Aportaciones de Seguridad Social	-	-
Contribuciones de Mejoras	-	-
Derechos	-	-
Productos	40,806.26	150,438.19
Aprovechamientos	-	-
Ingresos por Venta de Bienes y Prestación de Servicios	1,473,440.00	5,485,516.00
Participaciones, Aportaciones, Convenios, Incentivos Derivados de la Colaboración Fiscal, Fondos Distintos de Aportaciones, Transferencias, Asignaciones, Subsidios y Subvenciones, y Pensiones y Jubilaciones	9,757,405.96	42,599,587.90
Participaciones, Aportaciones, Convenios, Incentivos Derivados de la Colaboración Fiscal y Fondos Distintos de Aportaciones	-	-
Transferencias, Asignaciones, Subsidios y Subvenciones, y Pensiones y Jubilaciones	9,757,405.96	42,599,587.90
Otros Ingresos y Beneficios	501,568.45	1,377.86
Ingresos Financieros	-	-
Incremento por Variación de Inventarios	-	-
Disminución del Exceso de Estimaciones por Pérdida o Deterioro u Obsolescencia	-	-
Disminución del Exceso de Provisiones	-	-
Otros Ingresos y Beneficios Varios	501,568.45	1,377.86
Total de Ingresos y Otros Beneficios	11,773,220.67	48,236,919.95
GASTOS Y OTRAS PÉRDIDAS		
Gastos de Funcionamiento	11,526,908.51	46,204,845.55
Servicios Personales	8,807,443.54	35,186,644.07
Materiales y Suministros	349,002.62	1,696,939.95
Servicios Generales	2,370,462.35	9,321,261.53
Transferencias, Asignaciones, Subsidios y Otras Ayudas	-	-
Transferencias Internas y Asignaciones al Sector Público	-	-
Transferencias al Resto del Sector Público	-	-
Subsidios y Subvenciones	-	-
Ayudas Sociales	-	-
Pensiones y Jubilaciones	-	-
Transferencias a Fideicomisos, Mandatos y Contratos Análogos	-	-
Transferencias a la Seguridad Social	-	-
Donativos	-	-
Transferencias al Exterior	-	-
Participaciones y Aportaciones	-	-
Participaciones	-	-
Aportaciones	-	-
Convenios	-	-
Intereses, Comisiones y Otros Gastos de la Deuda Pública	-	-
Intereses de la Deuda Pública	-	-
Comisiones de la Deuda Pública	-	-
Gastos de la Deuda Pública	-	-
Costo por Coberturas	-	-
Apoyos Financieros	-	-
Otros Gastos y Pérdidas Extraordinarias	2,006,275.42	9,206,519.29
Estimaciones, Depreciaciones, Deterioros, Obsolescencia y Amortizaciones	2,006,273.59	8,174,451.00
Provisiones	-	-
Disminución de Inventarios	-	-
Aumento por Insuficiencia de Estimaciones por Pérdida o Deterioro u Obsolescencia	-	-
Aumento por Insuficiencia de Provisiones	-	-
Otros Gastos	1.83	1,032,068.29
Inversión Pública	-	-
Inversión Pública no Capitalizable	-	-
Total de Gastos y Otras Pérdidas	13,533,183.93	55,411,364.84
Resultados del Ejercicio (Ahorro/Desahorro)	- 1,759,963.26 -	7,291,502.37

Bajo protesta de decir verdad declaramos que los Estados Financieros y sus Notas, son razonablemente correctos y son responsabilidad del emisor

Lic. Jose Arturo Delgado Reza
Rector



Ing. Martín René Quijada Lugo
Administración y Finanzas

UNIVERSIDAD TECNOLÓGICA DE SAN LUIS RÍO COLORADO

ETCA-I-04

Estado de Variación en la Hacienda Pública

Del 01 de enero al 31 de marzo de 2023

INFORME TRIMESTRAL: Primero

(Cifras en Pesos)

Concepto	Hacienda Pública / Patrimonio Contribuido	Hacienda Pública / Patrimonio Generado de Ejercicios Anteriores	Hacienda Pública / Patrimonio Generado del Ejercicio	Exceso o Insuficiencia en la Actualización de la Hacienda Pública / Patrimonio	Total
Hacienda Pública / Patrimonio Contribuido Neto de 2021	126,186,270.70				126,186,270.70
Aportaciones	126,186,270.70				126,186,270.70
Donaciones de Capital					-
Actualización de la Hacienda Pública/Patrimonio					-
Hacienda Pública / Patrimonio Generado Neto de 2021		15,947,139.76	7,290,502.37		8,656,637.39
Resultados del Ejercicio (Ahorro/Desahorro)			7,290,502.37		7,290,502.37
Resultados de Ejercicios Anteriores		15,947,139.76			15,947,139.76
Revalúos					-
Reservas					-
Rectificaciones de Resultados de Ejercicios Anteriores					-
Exceso o Insuficiencia en la Actualización de la Hacienda Pública / Patrimonio Neto de 2021					-
Resultado por Posición Monetaria					-
Resultado por Tenencia de Activos no Monetarios					-
Hacienda Pública / Patrimonio Neto Final de 2021	126,186,270.70	15,947,139.76	7,290,502.37	-	134,842,908.09
Cambios en la Hacienda Pública / Patrimonio Contribuido Neto de 2022	870,680.80				870,680.80
Aportaciones	870,680.80				870,680.80
Donaciones de Capital					-
Actualización de la Hacienda Pública/Patrimonio					-
Variaciones de la Hacienda Pública / Patrimonio Generado Neto de 2022		8,817,596.85	5,530,539.11		3,287,057.74
Resultados del Ejercicio (Ahorro/Desahorro)			1,759,963.26		1,759,963.26
Resultados de Ejercicios Anteriores		8,817,596.85	7,290,502.37		1,527,094.48
Revalúos					-
Reservas					-
Rectificaciones de Resultados de Ejercicios Anteriores					-
Cambios en el Exceso o Insuficiencia en la Actualización de la Hacienda Pública / Patrimonio Neto de 2022					-
Resultado por Posición Monetaria					-
Resultado por Tenencia de Activos no Monetarios					-
Hacienda Pública / Patrimonio Neto Final de 2022	127,056,951.50	7,128,542.91	1,759,963.26	-	132,426,531.15

Bajo protesta de decir verdad declaramos que los Estados Financieros y sus notas, son razonablemente correctos y son responsabilidad del emisor

Lic. Jose Arturo Delgado Reza
Rector



Ing. Martín René Quijada Lugo
Administración y Finanzas

UNIVERSIDAD TECNOLÓGICA DE SAN LUIS RIO COLORADO

ETCA-I-05

Estado de Cambios en la Situación Financiera

Del 01 de enero al 31 de marzo de 2023

(Cifras en Pesos)

INFORME TRIMESTRAL: Primero

	Origen	Aplicación
Activo	2,685,144.78	0.00
Activo Circulante	1,549,551.99	0.00
Efectivo y Equivalentes	1,378,101.99	
Derechos a Recibir Efectivo o Equivalentes	171,450.00	
Derechos a Recibir Bienes o Servicios		
Inventarios		
Almacenes		
Estimación por Pérdida o Deterioro de Activos Circulantes		
Otros Activos Circulantes		
Activo No Circulante	1,135,592.79	0.00
Inversiones Financieras a Largo Plazo		
Derechos a Recibir Efectivo o Equivalentes a Largo Plazo		
Bienes Inmuebles, Infraestructura y Construcciones en Proceso		
Bienes Muebles	875,621.36	
Activos Intangibles		
Depreciación, Deterioro y Amortización Acumulada de Bienes	259,971.43	
Activos Diferidos		
Estimación por Pérdida o Deterioro de Activos no Circulantes		
Otros Activos no Circulantes		
Pasivo	767,867.98	1,036,635.82
Pasivo Circulante	767,867.98	1,036,635.82
Cuentas por Pagar a Corto Plazo	518,806.78	
Documentos por Pagar a Corto Plazo		
Porción a Corto Plazo de la Deuda Pública a Largo Plazo		
Títulos y Valores a Corto Plazo		
Pasivos Diferidos a Corto Plazo		
Fondos y Bienes de Terceros en Garantía y/o Administración a Corto Plazo		1,036,635.82
Provisiones a Corto Plazo	249,061.20	
Otros Pasivos a Corto Plazo		
Pasivo No Circulante	0.00	0.00
Cuentas por Pagar a Largo Plazo		
Documentos por Pagar a Largo Plazo		
Deuda Pública a Largo Plazo		
Pasivos Diferidos a Largo Plazo		
Fondos y Bienes de Terceros en Garantía y/o en Administración a Largo Plazo		
Provisiones a Largo Plazo		
HACIENDA PÚBLICA/PATRIMONIO	6,401,219.91	0.00
Hacienda Pública/Patrimonio Contribuido	870,680.80	0.00
Aportaciones	870,680.80	
Donaciones de Capital		
Actualización de la Hacienda Pública/Patrimonio		
Hacienda Pública/Patrimonio Generado	5,530,539.11	0.00
Resultados del Ejercicio (Ahorro/ Desahorro)	5,530,539.11	
Resultados de Ejercicios Anteriores		
Revalúos		
Reservas		
Rectificaciones de Resultados de Ejercicios Anteriores		
Excesos o Insuficiencia en la Actualización de la Hacienda Pública/Patrimonio	0.00	0.00
Resultado por Posición Monetaria		
Resultado por Tenencia de Activos no Monetarios		

Bajo protesta de decir verdad declaramos que los Estados Financieros y sus notas, son razonablemente correctos y son responsabilidad del emisor

Lic. Jose Arturo Delgado Reza
Rector



Ing. Martín René Quijada Lugo
Administración y Finanzas

Estado de Flujos de Efectivo

Al 31 de marzo de 2023

(Cifras en Pesos)

INFORME TRIMESTRAL: Primero

Concepto	2023	2022
Flujos de Efectivo de las Actividades de Operación		
Origen	11,762,699.83	48,235,542.09
Impuestos		
Cuotas y Aportaciones de Seguridad Social		
Contribuciones de mejoras		
Derechos		
Productos	40,806.26	150,438.19
Aprovechamientos		
Ingresos por Venta de Bienes y Prestación de Servicios	1,964,487.61	5,485,516.00
Participaciones, Aportaciones, Convenios, Incentivos Derivados de la Colaboración Fiscal y Fondos Distintos de Aportaciones		
Transferencias, Asignaciones, Subsidios y Subvenciones, y Pensiones y Jubilaciones	9,757,405.96	42,599,587.90
Otros Orígenes de Operación		
Aplicación	13,140,801.82	51,769,267.95
Servicios Personales	8,807,443.54	35,186,644.07
Materiales y Suministros	349,002.62	1,696,939.95
Servicios Generales	2,370,462.35	9,437,319.01
Transferencias Internas y Asignaciones al Sector Público		
Transferencias al resto del Sector Público		
Subsidios y Subvenciones		
Ayudas Sociales		
Pensionamientos y Jubilaciones		
Transferencias a Fideicomisos, Mandatos y Contratos Análogos		
Transferencias a la Seguridad Social		
Donativos		
Transferencias al Exterior		
Participaciones		
Aportaciones		
Convenios		
Otras Aplicaciones de Operación	1,613,893.31	5,448,364.92
Flujos Netos de Efectivo por Actividades de Operación	-1,378,101.99	-3,533,725.86
Flujos de Efectivo de las Actividades de Inversión		
Origen	0.00	0.00
Bienes Inmuebles, Infraestructura y Construcciones en Proceso		
Bienes Muebles		
Otros Orígenes de Inversión		
Aplicación	0.00	1,502,285.08
Bienes Inmuebles, Infraestructura y Construcciones en Proceso		1,233,397.08
Bienes Muebles		268,888.00
Otras Aplicaciones de Inversión		
Flujos Netos de Efectivo por Actividades de Inversión	0.00	-1,502,285.08
Flujo de Efectivo de las Actividades de Financiamiento		
Origen	0.00	0.00
Endeudamiento Neto	0.00	0.00
Interno	0.00	0.00
Externo	0.00	0.00
Otros Orígenes de Financiamiento	0.00	0.00
Aplicación	0.00	0.00
Servicios de la Deuda	0.00	0.00
Interno		
Externo		
Otras Aplicaciones de Financiamiento		
Flujos netos de Efectivo por Actividades de Financiamiento	0.00	0.00
Incremento/Disminución Neta en el Efectivo y Equivalentes al Efectivo	-1,378,101.99	-5,036,010.94
Efectivo y Equivalentes al Efectivo al Inicio del Ejercicio	7,440,208.86	12,476,219.80
Efectivo y Equivalentes al Efectivo al Final del Ejercicio	6,062,106.87	7,440,208.86

Bajo protesta de decir verdad declaramos que los Estados Financieros y sus Notas, son razonablemente correctos y son responsabilidad del emisor

Lic. Jose Arturo Delgado Reza
Rector



Ing. Martín René Quijada Lugo
Administración y Finanzas

Estado Analítico del Activo


Del 01 de enero al 31 de marzo de 2023

(Cifras en Pesos)

INFORME TRIMESTRAL: Primero

Concepto	Saldo Inicial 1	Cargos del Periodo 2	Abonos del Periodo 3	Saldo Final 4 (1+2-3)	Variación del Periodo (4-1)
ACTIVO	135,916,944.09	37,400,467.38	40,085,612.16	133,231,799.31	-2,685,144.78
Activo Circulante	7,632,186.86	34,783,484.42	36,333,036.41	6,082,634.87	-1,549,551.99
Efectivo y Equivalentes	7,440,208.86	22,871,128.59	24,249,230.58	6,062,106.87	-1,378,101.99
Derechos a Recibir Efectivo o Equivalentes	191,978.00	11,912,355.83	12,083,805.83	20,528.00	-171,450.00
Derechos a Recibir Bienes o Servicios				0.00	0.00
Inventarios				0.00	0.00
Almacenes				0.00	0.00
Estimación por Pérdida o Deterioro de Activos Circulantes				0.00	0.00
Otros Activos Circulantes				0.00	0.00
Activo No Circulante	128,284,757.23	2,616,982.96	3,752,575.75	127,149,164.44	-1,135,592.79
Inversiones Financieras a Largo Plazo				0.00	0.00
Derechos a Recibir Efectivo o Equivalentes a Largo Plazo				0.00	0.00
Bienes Inmuebles, Infraestructura y Construcciones en Proceso	131,349,953.91			131,349,953.91	0.00
Bienes Muebles	47,773,107.39	870,680.80	1,746,302.16	46,897,486.03	-875,621.36
Activos Intangibles	1,789,077.89			1,789,077.89	0.00
Depreciación, Deterioro y Amortización Acumulada de Bienes	-52,627,381.96	1,746,302.16	2,006,273.59	-52,887,353.39	-259,971.43
Activos Diferidos				0.00	0.00
Estimación por Pérdida o Deterioro de Activos no Circulantes				0.00	0.00
Otros Activos no Circulantes				0.00	0.00

Bajo protesta de decir verdad declaramos que los Estados Financieros y sus Notas, son razonablemente correctos y son responsabilidad del emisor


Lic. Jose Arturo Delgado Reza
Rector

 Ing. Martín René Quijada Lugo
Administración y Finanzas

Estado Analítico de la Deuda y Otros Pasivos

Del 01 de enero al 31 de marzo de 2023

(Cifras en Pesos)

INFORME TRIMESTRAL: Primero

DENOMINACIÓN DE LAS DEUDAS	MONEDA DE CONTRATACIÓN	INSTITUCIÓN O PAÍS ACREEDOR	SALDO INICIAL DEL PERIODO	SALDO FINAL DEL PERIODO
DEUDA PÚBLICA				
Corto Plazo				
Deuda Interna			0.00	0.00
Instituciones de Crédito			0.00	0.00
Títulos y Valores				
Arrendamientos Financieros				
Deuda Externa			0.00	0.00
Organismos Financieros Internacionales			0.00	
Deuda Bilateral				
Títulos y Valores				
Arrendamientos Financieros				
<i>Subtotal Corto Plazo</i>			0.00	0.00
Largo Plazo				
Deuda Interna			0.00	0.00
Instituciones de Crédito				
Títulos y Valores				
Arrendamientos Financieros				
Deuda Externa			0.00	0.00
Organismos Financieros Internacionales				
Deuda Bilateral				
Títulos y Valores				
Arrendamientos Financieros				
<i>Subtotal Largo Plazo</i>			0.00	0.00
Otros Pasivos			1,074,036.00	805,268.16
Total Deuda y Otros Pasivos			1,074,036.00	805,268.16

Bajo protesta de decir verdad declaramos que los Estados Financieros y sus Notas, son razonablemente correctos y son responsabilidad del emisor

Lic. Jose Arturo Delgado Reza
Rector



Ing. Martín René Quijada Lugo
Administración y Finanzas

UNIVERSIDAD TECNOLÓGICA DE SAN LUIS RIO COLORADO
Informe Analítico de la Deuda Pública y Otros Pasivos - LDF
Del 01 de enero al 31 de marzo de 2023

ETCA-I-09

(PESOS)

INFORME TRIMESTRAL: Primero

Denominación de la Deuda Pública y Otros Pasivos (c)	Saldo al 31 de diciembre de 2021(d)	Disposiciones del Periodo (e)	Amortizaciones del Periodo (f)	Revaluaciones, Reclasificaciones y Otros Ajustes (g)	Saldo Final del Periodo (h) h=d+e-f+g	Pago de Intereses del Periodo (i)	Pago de Comisiones y demás costos asociados durante el Periodo (j)
1. Deuda Pública (1=A+B)							
A. Corto Plazo (A=a1+a2+a3)							
a1) Instituciones de Crédito							
a2) Títulos y Valores							
a3) Arrendamientos Financieros							
B. Largo Plazo (B=b1+b2+b3)							
b1) Instituciones de Crédito							
b2) Títulos y Valores							
b3) Arrendamientos Financieros							
2. Otros Pasivos	1,074,036.00				805,268.16		
3. Total de la Deuda Pública y Otros Pasivos (3=1+2)	1,074,036.00				805,268.16		
4. Deuda Contingente 1 (informativo)							
A. Deuda Contingente 1							
B. Deuda Contingente 2							
C. Deuda Contingente XX							
5. Valor de Instrumentos Bono Cupón Cero 2 (Informativo)							
A. Instrumento Bono Cupón Cero 1							
B. Instrumento Bono Cupón Cero 2							
C. Instrumento Bono Cupón Cero XX							

1

Se refiere a cualquier Financiamiento sin fuente o garantía de pago definida, que sea asumida de manera solidaria o subsidiaria por las Entidades Federativas con sus Municipios, organismos descentralizados y empresas de participación estatal mayoritaria y fideicomisos, locales o municipales, y por los Municipios con sus respectivos organismos descentralizados y empresas de participación municipal mayoritaria.

2

Se refiere al valor del Bono Cupón Cero que respalda el pago de los créditos asociados al mismo (Activo).

Obligaciones a Corto Plazo (k)	Monto Contratado (l)	Plazo Pactado (m)	Tasa de Interés (n)	Comisiones y Costos Relacionados (o)	Tasa Efectiva (p)
6. Obligaciones a Corto Plazo (Informativo)					
A. Crédito 1					
B. Crédito 2					
C. Crédito XX					

Lic. Jose Arturo Delgado Reza
Rector



Ing. Martín René Quijada Lugo
Administración y Finanzas

UNIVERSIDAD TECNOLÓGICA DE SAN LUIS RIO COLORADO
Informe Analítico de Obligaciones Diferentes de Financiamientos – LDF
Del 01 de enero al 31 de marzo de 2023

ETCA-I-10

(PESOS)

INFORME TRIMESTRAL: Cuarto

Denominación de las Obligaciones Diferentes de Financiamiento (c)	Fecha del Contrato (d)	Fecha de inicio de operación del proyecto (e)	Fecha de vencimiento (f)	Monto de la inversión pactado (g)	Plazo pactado (h)	Monto promedio mensual del pago de la contraprestación (i)	Monto promedio mensual del pago de la contraprestación correspondiente al pago de inversión (j)	Monto pagado de la inversión al XX de XXXXXX de 2022 (k)	Monto pagado de la inversión actualizado al XX de XXXXXX de 2022 (l)	Saldo pendiente por pagar de la inversión al XX de XXXXXX de 2021 (m = g - l)
NO APLICA										
A. Asociaciones Público Privadas (APP's) (A=a+b+c+d) a) APP 1 b) APP 2 c) APP 3 d) APP XX										
B. Otros Instrumentos (B=a+b+c+d) a) Otro Instrumento 1 b) Otro Instrumento 2 c) Otro Instrumento 3 d) Otro Instrumento XX										
C. Total de Obligaciones Diferentes de Financiamiento (C=A+B)										


 Lic. Jose Arturo Delgado Reza
 Rector


 Ing. Martín René Quijada Lugo
 Administración y Finanzas



A Corto Plazo

NO APLICA

A Mediano Plazo

INFORME SOBRE PASIVOS CONTINGENTES: Informar las obligaciones que tienen su origen en

hechos específicos e independientes del pasado que en el futuro pueden ocurrir o no, y de

acuerdo con lo que acontezca, desaparecen o se convierten en pasivos reales por ejemplo,


juicios, garantías, avales, costos de planes de pensiones, jubilaciones, etc.

A Largo Plazo

Bajo protesta de decir verdad declaramos que los Estados Financieros y sus Notas, son razonablemente correctos y son responsabilidad del emisor



Lic. Jose Arturo Delgado Reza
Rector



Ing. Martín René Quijada Lugo
Administración y Finanzas

**SISTEMA ESTATAL DE EVALUACIÓN
NOTAS A LOS ESTADOS FINANCIEROS
UNIVERSIDAD TECNOLÓGICA DE SAN LUIS RIO COLORADO
AL 31 DE MARZO DEL 2023**

TRIMESTRE: 1ER Trim. 2023

NOTAS A LOS ESTADOS FINANCIEROS

Con el propósito de dar cumplimiento a los artículos 46 y 49 de la Ley General de Contabilidad Gubernamental, los entes públicos deberán acompañar notas a los estados financieros cuyos rubros así lo requieran teniendo presente los postulados de revelación suficiente e importancia relativa con la finalidad, que la información sea de mayor utilidad para los usuarios

NOTAS DE DESGLOSE

A) Estado de Situación Financiera

ACTIVO

1.-Efectivo y Equivalentes

El siguiente rubro se integra de la información contable del mes de marzo 2023. El saldo que refleja la cuenta de Efectivo y Equivalente corresponde a los siguientes conceptos.

NOMBRE DE LA CUENTA	CONCEPTO	DICIEMBRE 2022	MARZO 2023
Fondo Fijo de Caja		\$0.00	\$5,000.00
Bancos/Tesorería:			
Banorte MN 11-76745636	FAMES	\$992.65	\$998.11
Banorte MN 11-76792845	Inversión 2017-2018	\$4,109.51	\$4,132.40
Banorte MN 11-76795239	Ingresos Propios Cursos	\$44,222.09	\$1,043.52
Banorte MN 11-76797233	Ingresos Propios	\$349,741.78	\$14,327.29
Banorte MN 11-76745636	Fondo Contingencia 2015	\$6,671.24	\$6,708.22
Banorte MN 11-76800375	Fondo Cont. Previsión Social	\$3,468,875.94	\$683,613.61
Banorte MN 11-76801055	Fondo Contingencia 2016	\$1,395,828.48	\$21,222.39
Banorte MN 11-76801783	Ing. Referenciados	\$182,771.70	\$108,904.29
Banorte MN 11-76773826	Recursos Estatales	\$1,986,623.17	\$0.00

**SISTEMA ESTATAL DE EVALUACIÓN
NOTAS A LOS ESTADOS FINANCIEROS
UNIVERSIDAD TECNOLÓGICA DE SAN LUIS RIO COLORADO
AL 31 DE MARZO DEL 2023**

TRIMESTRE: 1ER Trim. 2023

Banorte MN 11-76790364	Recursos Federales	\$372.30	\$0.00
Banorte MN 12-14873897	Subsidio Estatal 2023		\$32,700.98
Banorte MN 12-14875396	Subsidio Federal 2023		\$4,740,205.61
Banorte MN 12-14876320	Nominas		\$242,579.69
Banorte MN 12-14868660	SAT		\$200,670.76
Total Efectivo e Inversiones		\$7,440,208.86	\$6,057,106.87

2.- Derechos a recibir efectivo y equivalentes y bienes o servicios a recibir

2023 CONCEPTO	Vencimiento					
	Importe	30 días	60 días	90 días	180 días	365 días
DEUDORES	\$13,898.00	\$13,898.00	\$ -	\$ -	\$ -	\$ -
JOSÉ ARTURO DELGADO REZA						
ENRIQUE AMADOR IRIBE URIAS						
ANGEL FRANCISCO MORALES LIZARRAGA						
JOSE JULIAN HERNANDEZ MARQUEZ		\$408.00				
HECTOR JAVIER GALICIA COTA		\$700.00				
JOEL RICARDO AGUIRRE YESCAS		\$220.00				
EDUARDO PALACIOS CAMPERO		\$10,200.00				
FLOR ALICIA CEJA VELAZQUEZ		\$2,370.00				
CONVENIOS ALUMNOS	\$6,630.00	\$-	\$2,080.00	\$ -	\$ 4,150.00	\$ 400.00
FARFAN ELISEA AIRAM						\$400.00
SAMUEL ANTONIO ORTIZ LOPEZ					\$1,200.00	
FLORES SANCHES ISAAC RENE					\$ 2,000.00	
SALGADO CABRERA FABIAN					\$950.00	
RAMOS ROCHA EDUARDO			\$500.00			
HERNANDEZ GALINDO VIOLETA			\$1,580.00			

DEUDORES DIVERSOS POR COBRAR	\$20,528.00
-------------------------------------	--------------------

**SISTEMA ESTATAL DE EVALUACIÓN
NOTAS A LOS ESTADOS FINANCIEROS
UNIVERSIDAD TECNOLÓGICA DE SAN LUIS RIO COLORADO
AL 31 DE MARZO DEL 2023**

TRIMESTRE: 1ER Trim. 2023

3.-Bienes Disponibles para su Transformación o Consumo (inventarios)

NO APLICA PARA ESTE ORGANISMO

4.- Inversiones Financieras

NO SE CUENTA CON INVERSIONES FINANCIERAS

5.- Bienes Muebles, Inmuebles e Intangibles

CONCEPTO	DEPRECIACION %	MARZO 2023	SALDO ACTIVOS 2023	SALDO ACTIVOS 2022
BIENES MUEBLES				
Mobiliario y Equipo de Administración	10%	0.00	28,737,802.78	28,604,209.74
Mobiliario y Equipo para Escuelas, Laboratorios y Talleres	10%	0.00	12,149,094.80	13,157,666.34
Mobiliario y Equipo Educacional y Recreativo	33%	0.00	1,934,944.57	1,934,944.57
Vehículos y Equipo de Transporte	20%	0.00	3,965,355.20	3,965,355.20
Maquinaria, Otros Equipos y Herramientas	10%	0.00	110,288.68	110,931.54
Subtotal de Bienes Muebles		0.00	46,897,486.03	47,773,107.39
Depreciaciones Acumuladas Bienes Muebles		357,257.38	32,344,307.11	32,980,990.89

BIENES INMUEBLES,INFRAESTRUCTURA Y				
CONSTRUCCIONES EN PROCESO				
Terrenos	0%	0.00	25,316,678.67	25,316,678.67
Edificios	3%	0.00	85,297,124.88	85,297,124.88
Infraestructura	4%	0.00	19,502,753.28	19,502,753.28
Construcciones en Proceso de Bienes Propios	4%	0.00	1,233,397.08	1,233,397.08
Subtotal de Bienes Inmuebles			131,349,953.91	131,349,953.91
Depreciaciones Acumuladas Bienes Inmuebles		294,418.68	18,879,386.32	17,996,130.28

ACTIVOS INTANGIBLES				
Software	33%	0.00	1,789,077.89	1,789,077.89
Subtotal de Activos Intangibles			1,789,077.89	1,789,077.89
Amortización Acumuladas Activos Intangibles		4,466.39	1,663,659.96	1,650,260.79

**SISTEMA ESTATAL DE EVALUACIÓN
NOTAS A LOS ESTADOS FINANCIEROS
UNIVERSIDAD TECNOLÓGICA DE SAN LUIS RIO COLORADO
AL 31 DE MARZO DEL 2023**

TRIMESTRE: 1ER Trim. 2023

NOMBRE DE LA CUENTA	DEPRECIACION	DEPRECIACION
	2023	2022
TERRENOS	25,316,678.67	25,316,678.67
EDIFICIOS	85,297,124.88	85,297,124.88
INFRAESTRUCTURA	19,502,753.28	19,502,753.28
CONSTRUCCIONES EN PROCESO EN BIENES PROPIOS	1,233,397.08	1,233,397.08
DEPRECIACION ACUMULADA BIENES INMUEBLES	883,256.04	3,440,064.00
MOBILIARIO Y EQUIPO DE ADMINISTRACION	28,737,802.78	28,604,209.74
MOBILIARIO Y EQUIPO PARA ESCUELAS, LABORATORIOS Y TALLERES	12,149,094.80	13,157,666.34
MOBILIARIO Y EQUIPO EDUCACIONAL Y RECREATIVO	1,934,944.57	1,934,944.57
VEHICULOS Y EQUIPO DE TRANSPORTE	3,965,355.20	3,965,355.20
MAQUINARIA, OTROS EQUIPOS Y HERRAMIENTAS	110,288.68	110,931.54
DEPRECIACION ACUMULADA DE BIENES MUEBLES	-636,683.78	4,625,326.00
SOFTWARE	1,789,077.89	1,789,077.89
AMORTIZACION ACUMULADA DE ACTIVOS INTANGIBLES	13,399.17	109,061.00

Se han contratado pólizas de seguros para los siguientes Activos.

NUMERO	AUTO	SERIE	COMPAÑIA	NO. DE PÓLIZA	VIGENCIA		STATUS
					INICIAL	TERMINA	
1	Toyota Higlander	5TDZK3EH6CS059864	ANA SEGUROS	3899303	25/05/2022	25/05/2023	POLIZA RENOVADA 2022
2	NISSAN URVAN 15 PAS	JN1AE56S2CX016471	ANA SEGUROS	4035519	24/08/2022	24/08/2023	POLIZA RENOVADA 2022
3	NISSAN PICK UPS	3N6DD23T6CK029892	QUALITAS	2250026927	27/05/2022	27/05/2023	POLIZA RENOVADA 2022
4	TOYOTA HIACER	JTFSX23P4D6129765	ANA SEGUROS	4036007	24/08/2022	24/08/2023	POLIZA RENOVADA 2022
5	Toyota Higlander	5TDZK3EH1CS083747	ANA SEGUROS	4035470	24/08/2022	24/08/2023	POLIZA RENOVADA 2022

**SISTEMA ESTATAL DE EVALUACIÓN
NOTAS A LOS ESTADOS FINANCIEROS
UNIVERSIDAD TECNOLÓGICA DE SAN LUIS RIO COLORADO
AL 31 DE MARZO DEL 2023**

TRIMESTRE: 1ER Trim. 2023

7	CAMION BLUE BIRD	1BAKCCKA26F236673	QUALITAS	2250026937	28/05/2022	28/05/2023	POLIZA RENOVADA 2022
8	NISSAN SENTRA	3N1AB7ADXGL624820	ANA SEGUROS	4069170	20/09/2022	21/09/2023	POLIZA RENOVADA 2022
9	NISSAN SENTRA	3N1AB7AD0GL626754	ANA SEGUROS	004161070	04/12/2022	04/12/2023	POLIZA RENOVADA 2022
10	VAN MERCEDES- BENZ	WD3YF4A98LP175349	QUALITAS	2250027707	02/09/2022	02/09/2023	POLIZA RENOVADA 2022

6.- Estimaciones y Deterioros

NO APLICA PARA ESTE ORGANISMO

7.- Otros Activos

NO APLICA PARA ESTE ORGANISMO

Pasivo

1.-Cuentas y Documentos por Pagar.

Es la provisión de los impuestos sobre la renta y obligaciones consolidadas que se conforman por los importes retenidos al personal directivo, administrativo y docente por las remuneraciones por un trabajo personal subordinado previsto en el Título IV, Capítulo I, Artículo 110, Fracción I, de la Ley del Impuesto Sobre la Renta, así como por el importe retenido a personas físicas independientes.

2023 CONCEPTO	Vencimiento					
	Importe	30 días	60 días	90 días	180 días	365 días
RETENCION Y CONTRIBUCIONES POR PAGAR A CORTO PLAZO	\$553,858.06	\$ 553,858.06	\$-	\$-	\$-	\$ -
RETENCION DE SEGURO SOCIAL PA		\$18,472.83				
RETENCION SEGURO SOCIAL (ADMINISTRACION Y PTC)		\$60,362.52				
RET. ISR POR SUELDO Y SALARIOS		\$281,432.11				
RET. ISR POR HONORARIOS Y SUELDOS Y SALARIOS		\$133,607.62				
AJUSTE ISR ANUAL 2022		\$39,982.00				
ISR RETENCIONES POR SERVICIO PROFESIONALES		\$7,645.00				
EDUARDO ACOSTA SANCHEZ		\$4,032.45				
RETENCION INFONAVIT FD		\$4,828.53				
RETENCION INFONAVIT CF		\$3,495.00				
PROVISIONES CORTO PLAZO	-\$0.33	-\$0.33	\$-	\$-	\$ -	\$ -

**SISTEMA ESTATAL DE EVALUACIÓN
NOTAS A LOS ESTADOS FINANCIEROS
UNIVERSIDAD TECNOLÓGICA DE SAN LUIS RIO COLORADO
AL 31 DE MARZO DEL 2023**

TRIMESTRE: 1ER Trim. 2023

PROVISION PAGO DE IMPUESTOS POR RETENCION DE SUELDOS Y SALARIOS		-\$0.16				
PROVISION PAGO SEGURO SOCIAL						
PROVISION PAGO 2% NOMINAS		-\$ 0.17				
OTROS PASIVOS CIRCULANTES	\$251,410.43	\$ 16,559.71	\$ 228,798.72	\$-	\$-	\$6,052.00
CUOTA SINDICAL 1% FIJA			\$ 32,027.39			
CUOTA SINDICAL EXTRAORDINARIA			\$17,879.99			
CAJA DE AHORRO			\$178,891.34			
ALAN WARREN SYBRANDT CELIS						\$1,200.00
ALEXIS ISRAEL ALTAMIRANO ORNELAS						\$1,200.00
MARIA LUISA GONZALEZ MOLINA						\$1,000.00
FIDEL ARMANDO SERNA ROCHIN						\$ 350.00
TESILLO ROMERO JAVIER JAFETH						\$ 2,300.00
ELDA MARIA LOPEZ VELAZQUEZ		\$485.99				
JOSE OROZCO GUTIERREZ		\$5,126.68				
JORGE ALBERTO REA MURILLO						\$2.00
MARIA LUISA RENTERIA BADILLA		\$14.00				
BRENDA RODRIGUEZ VALENZUELA		\$7,559.49				
RAMON EDUARDO MERCADO CARREON		\$ 3,373.55				
ACREEDORES DIVERSOS	\$805,268.16					

2022 CONCEPTO	Vencimiento					
	Importe	30 días	60 días	90 días	180 días	365 días
RETENCION Y CONTRIBUCIONES POR PAGAR A CORTO PLAZO	\$ 35,051.28	\$ 35,051.28	\$ -	\$ -	\$ -	\$ -
RETENCION DE SEGURO SOCIAL PA		\$5,022.01				
RETENCION SEGURO SOCIAL (ADMINISTRACION Y PTC)		\$30,029.27				
PROVISIONES CORTO PLAZO	\$1,036,635.49	\$1,036,635.49	\$-	\$-	\$ -	\$ -
PROVISION PAGO DE IMPUESTOS POR RETENCION DE SUELDOS Y SALARIOS		\$785,622.84				
PROVISION PAGO SEGURO SOCIAL		\$165,411.82				
PROVISION PAGO 2% NOMINAS		\$85,600.83				
OTROS PASIVOS CIRCULANTES	\$ 2,349.23	\$ -	-\$ 3,702.77	\$ -	\$ 2.00	\$ 6,050.00
Alan Warren Sybrandt Celis						\$1,200.00
Alexis israel altamirano ornelas						\$1,200.00
Maria Luisa Gonzalez Molina						\$1,000.00
CUOTA SINDICAL 1% FIJA						
Fidel Armando Serna Rochin						\$ 350.00
Tesillo Romero Javier Jafeth						\$ 2,300.00
CUOTA SINDICAL EXTRAORDINARIA						
CAJA DE AHORRO			-\$ 3,702.77			
Jorge Alberto Rea Murillo					\$2.00	
ACREEDORES DIVERSOS	\$1,074,036.00					

23

**SISTEMA ESTATAL DE EVALUACIÓN
NOTAS A LOS ESTADOS FINANCIEROS
UNIVERSIDAD TECNOLÓGICA DE SAN LUIS RIO COLORADO
AL 31 DE MARZO DEL 2023**

TRIMESTRE: 1ER Trim. 2023

Estado de Actividades

Ingresos de Gestión

1.- Ingresos

RECURSOS	DICIEMBRE 2022	MARZO 2023
Ingresos Federales	\$ 19,375,052.86	\$ 5,353,728.00
Ingresos Estatales	\$ 23,224,535.04	\$ 4,296,007.00
Ingresos Propios	\$ 5,485,516.00	\$ 1,473,440.00

2.- Otros Ingresos

Son los Ingresos Bancarios y el rubro es el siguiente:

INGRESOS BANCARIOS	DICIEMBRE 2022	MARZO 2023
Intereses Ganados	150,438.19	40,806.26

Gastos y Otras Pérdidas:

Nota: el saldo que arroja esta cuenta son los gastos financieros.

C) NOTAS AL ESTADO DE VARIACION EN LA HACIENDA PUBLICA.

-Tenemos una reducción en el Patrimonio Generado del Ejercicio por un importe de -\$1,759,963.26 (RESULTADO DEL EJERCICIO (AHORRO/DESAHORRO))

D) ESTADO DE FLUJO DE EFECTIVO

1.- Efectivo y equivalentes

El análisis de los saldos inicial y final que figuran en la última parte del Estado de Flujo de Efectivo en la cuenta de efectivo y equivalentes es como sigue:

CONCEPTO	2023	2022
Efectivo en Bancos-Tesorería	5,000.00	0.00
Efectivo en Bancos-Dependencias	6,057,106.87	7,440,208.86
Inversiones Temporales (hasta 3 meses)	0.00	0.00
Fondos con afectación específica	0.00	0.00
Depósitos de fondos a terceros	0.00	0.00
Total Efectivo y Equivalentes	6,062,106.87	7,440,208.86

**SISTEMA ESTATAL DE EVALUACIÓN
NOTAS A LOS ESTADOS FINANCIEROS
UNIVERSIDAD TECNOLÓGICA DE SAN LUIS RIO COLORADO
AL 31 DE MARZO DEL 2023**

TRIMESTRE: 1ER Trim. 2023

2.- Conciliación de los Flujos de Efectivo Netos de las Actividades de Operación y la cuenta de Ahorro/Desahorro antes de los Rubros Extraordinarios.

	2023	2022
Ahorro/Desahorro antes de rubros Extraordinarios		
Movimientos de Partidas (o rubros) que no afectan al efectivo	0.00	0.00
Depreciación	51,223,693.43	50,977,121.17
Amortización	1,663,659.96	1,650,260.79
Incrementos en Provisiones	0.00	0.00
Incrementos en inversiones producido por revaluación	0.00	0.00
Ganancia/perdida en venta de propiedad, planta y equipo	0.00	0.00
Incremento en cuentas por cobrar	0.00	0.00
Partidas Extraordinarias	0.00	0.00

Dentro del flujo de efectivo, se desprende el concepto "Otras Aplicaciones de Operación" que resulta por un importe de \$1,613,893.31 que es el resultado de lo siguiente:

CONCEPTO	2023	2022
CONCEPTO	IMPORTE	IMPORTE
CARGOS EFECTIVO Y EQUIVALENTES	\$ 22,871,128.59	\$ 80,715,615.02
INGRESOS PRESUPUESTARIOS RECAUDADOS	\$ 11,762,699.83	\$ 48,235,542.09
DIFERENCIA	\$ 11,108,428.76	\$ 32,480,072.93
ABONOS EFECTIVO Y EQUIVALENTES	\$ 24,249,230.58	\$ 85,751,625.96
GASTOS PRESUPUESTARIOS PAGADOS	\$ 11,526,908.51	\$ 46,204,845.55
GASTOS DE CAPITAL	\$ -	\$ -
ACTIVIDADES DE INVERSION (BIENES)	\$ -	\$ 1,618,342.56
DIFERENCIA	\$ 12,722,322.07	\$ 37,928,437.85
TOTAL OTRAS APLICACIONES DE OPERACIÓN	-\$ 1,613,893.31	-\$ 5,448,364.92

**SISTEMA ESTATAL DE EVALUACIÓN
NOTAS A LOS ESTADOS FINANCIEROS
UNIVERSIDAD TECNOLÓGICA DE SAN LUIS RIO COLORADO
AL 31 DE MARZO DEL 2023**

TRIMESTRE: 1ER Trim. 2023

3.- Conciliación de Ingresos y Egresos Presupuestarios

1.-TOTAL DE INGRESOS PRESUPUESTARIOS	11,762,700
2. MÁS INGRESOS CONTABLES NO PRESUPUESTARIOS	10521
2.1 INGRESOS FINANCIEROS	0.00
2.2 INCREMENTO POR VARIACIÓN DE INVENTARIOS	0.00
2.3 DISMINUCIÓN DEL EXCESO DE ESTIMACIONES POR PÉRDIDA O DETERIORO U OBSOLESCENCIA	0.00
2.4 DISMINUCIÓN DEL EXCESO DE PROVISIONES	0.00
2.5 OTROS INGRESOS Y BENEFICIOS VARIOS	10,520.84
2.6 OTROS INGRESOS CONTABLES NO PRESUPUESTARIOS	0.00
3. MENOS INGRESOS PRESUPUESTARIOS NO CONTALES	0
3.1 APROVECHAMIENTOS PATRIMONIALES	0.00
3.2 INGRESOS DERIVADOS DE FINANCIAMIENTOS	0.00
4. TOTAL DE INGRESOS CONTABLES	11,773,221

1.-TOTAL DE EGRESOS PRESUPUESTARIOS	11,526,909
2. MENOS EGRESOS PRESUPUESTARIOS NO CONTALES	0
2.1 MATERIAS PRIMAS Y MATERIALES DE PRODUCCIÓN Y COMERCIALIZACIÓN	
2.2 MATERIALES Y SUMINISTROS	
2.3 MOBILIARIO Y EQUIPO DE ADMINISTRACION	
2.4 MOBILIARIO Y EQUIPO EDUCACIONAL Y RECREATIVO	
EQUIPO E INSTRUMENTAL MEDICO Y DE LABORATORIO	
VEHICULOS Y EQUIPO DE TRANSPORTE	
2.7 EQUIPO DE DEFENSA Y SEGURIDAD	
MAQUINARIA, OTROS EQUIPOS Y HERRAMIENTAS	
BIENES INMUEBLES	
ACTIVOS INTANGIBLES	
2.12 OBRA PUBLICA EN BIENES DE DOMINIO PUBLICO	
OBRA PUBLICA EN BIENES PROPIOS	
2.13 OBRA PUBLICA EN BIENES PROPIOD	
2.15 COMPRA DE TITULOS Y VALORES	
2.16 CONCESION DE PRESTAMOS	
2.17 INVERSIONES EN FIDEICOMISOS, MANDATOS Y OTROS ANALOGOS	
2.18 PROVISIONES PARA CONTINGENCIAS Y OTRAS EROGACIONES ESPECIALES	

**SISTEMA ESTATAL DE EVALUACIÓN
NOTAS A LOS ESTADOS FINANCIEROS
UNIVERSIDAD TECNOLÓGICA DE SAN LUIS RIO COLORADO
AL 31 DE MARZO DEL 2023**

TRIMESTRE: 1ER Trim. 2023

2.19 AMORTIZACION DE LA DEUDA PUBLICA	
2.20 ADEUDOS DE EJERCICIOS FISCALES ANTERIORES (ADEFAS)	
OTROS EGRESOS PRESUPUESTARIOS NO CONTABLES	
3. MÁS GASTOS CONTABLES NO PRESUPUESTARIOS	2,006,275
3.1 ESTIMACIONES, DEPRECIACIONES, DETERIOROS, OBSOLESCENCIA Y AMORTIZACIONES	2,006,274
3.2 PROVISIONES	0
3.3 DISMINUCIÓN DE INVENTARIOS	0
3.4 AUMENTO POR INSUFICIENCIA DE ESTIMACIONES POR PÉRDIDA O DETERIORO U OBSOLESCENCIA	0
3.5 AUMENTO POR INSUFICIENCIA DE PROVISIONES	0
3.6 OTROS GASTOS	2
3.7 OTROS GASTOS CONTABLES NO PRESUPUESTARIOS	0
4. TOTAL DE GASTOS CONTABLES	13,533,184

NOTAS DE MEMORIA (CUENTAS DE ORDEN)

**CUENTAS DE ORDEN CONTABLES:
NO APLICAN PARA ESTE ORGANISMO**

CUENTAS DE ORDEN PRESUPUESTARIAS:

# CUENTA	CONCEPTO	MOVIMIENTOS		SALDO	
		D	H	DEUDOR	ACREEDOR
8110	LEY DE INGRESOS ESTIMADA	45,760,093.64	0.00	45,760,093.64	0.00
8120	LEY DE INGRESOS POR EJECUTAR	11,762,699.83	45,867,764.60		34,105,064.77
8130	MODIFICACIONES A LA LEY DE INGRESOS ESTIMADA	107,670.96		107,670.96	
8140	LEY DE INGRESOS DEVENGADA	11,762,699.83	11,762,699.83	0.00	0.00
8150	LEY DE INGRESOS RECAUDADA	0.00	11,762,699.83	0.00	11,762,699.83
8210	PRESUPUESTO DE EGRESOS APROBADO	0.00	45,760,093.64	0.00	45,760,093.64
8220	PRESUPUESTO DE EGRESOS POR EJERCER	45,940,422.23	11,599,566.14	34,340,856.09	0.00
8230	MODIFICACIONES AL PRESUPUESTO DE EGRESOS	72,657.63	180,328.59	0.00	107,670.96
8240	PRESUPUESTO DE EGRESOS COMPROMETIDO	11,526,908.51	11,526,908.51	0.00	
8250	PRESUPUESTO DE EGRESOS DEVENGADO	11,526,908.51	11,526,908.51	0.00	
8260	PRESUPUESTO DE EGRESOS EJERCIDO	11,526,908.51	11,526,908.51	0.00	
8270	PRESUPUESTO DE EGRESOS PAGADO	11,526,908.51	0.00	11,526,908.51	0.00



**SISTEMA ESTATAL DE EVALUACIÓN
NOTAS A LOS ESTADOS FINANCIEROS
UNIVERSIDAD TECNOLÓGICA DE SAN LUIS RIO COLORADO
AL 31 DE MARZO DEL 2023**

TRIMESTRE: 1ER Trim. 2023

NOTAS DE GESTIÓN ADMINISTRATIVA

HISTORIA

El Subsistema de Universidades Tecnológicas, es educación pública dependiente de la SEP, específicamente de la Subsecretaría de Educación Superior a través de la Coordinación de Universidades Tecnológicas y fue creado en 1991, con la finalidad de ampliar y diversificar la oferta educativa tecnológica superior en México, basándose en un modelo académico de Francia, y en la Clasificación Internacional Normalizada de la Educación, para ofrecer al sector productivo Técnicos Superiores con mayor preparación académica y con un perfil más orientado a la práctica que la teoría, que cubra y fortalezca el eslabón entre el nivel directivo y el operativo dentro de las industrias y empresas, a partir de 2009 se ofrece educación con obtención de dos grados, Técnico Superior Universitario (2 años y 4 meses) e Ingeniero (1 año 8 Meses adicional).

Actualmente están 113 universidades tecnológicas distribuidas en 28 estados de la república, encontrándose 7 en el estado de Sonora, Hermosillo, Nogales, Sur de Sonora, Etchojoa, Puerto Peñasco, San Luis Río Colorado y Guaymas.

La Universidad Tecnológica de San Luis Río Colorado (UTSLRC) se creó el 1 de septiembre del 2010, con una matrícula de 96 estudiantes inscritos en tres carreras del grado de Técnico Superior Universitario: Mantenimiento área industrial, Mecatrónica área de automatización y Procesos alimentarios, siendo la primera universidad en ofrecer las dos últimas en la ciudad. Desde entonces su objetivo ha sido formar profesionales del nivel de Técnico Superior Universitario ofreciendo la oportunidad de continuar sus estudios de Ingeniería con una duración de 1 año 8 meses adicionales.

El tiempo de estudios se basa en un 70% de tiempo en prácticas de laboratorios/talleres o en empresas y un 30% en teoría, incluyendo 80% de asignaturas comunes en todo el subsistema y el 20% de las restantes, son acordes con las necesidades del sector productivo de la región, asegurándose de que la educación que se imparta, sea integral, para hacer posible el desarrollo de las aptitudes y capacidades de los alumnos, facilitando con esto su auto comprensión y ubicación sociocultural. Con dicha distribución del tiempo de estudio los Técnicos Superiores Universitarios que egresen tendrán las características de "Ser", "Saber" y "Saber hacer".

Desde el cero hasta el sexto cuatrimestre, los alumnos combinan en el aula, los talleres, y los laboratorios con actividades relacionadas con el sector empresarial, como las visitas de inducción, las visitas específicas y las estadías profesionales, con las que culmina el sexto cuatrimestre. Es aquí cuando los estudiantes se integran a los núcleos productivos, donde desarrollan proyectos supervisados tanto por la Universidad como por las empresas.

El Técnico Superior Universitario podrá combinar la formación básica de la Educación Superior en sus grados concurrentes, con funciones de gestión productiva, comercial, fiscal, administrativa y supervisión dentro de su nivel de competencia.

A. Aspectos Cualitativos

Sección 1. Descripción Institucional.

**SISTEMA ESTATAL DE EVALUACIÓN
NOTAS A LOS ESTADOS FINANCIEROS
UNIVERSIDAD TECNOLÓGICA DE SAN LUIS RIO COLORADO
AL 31 DE MARZO DEL 2023**

TRIMESTRE: 1ER Trim. 2023

1. Carreras que ofrece:

TSU en Mecatrónica Área de Automatización

TSU en Mantenimiento Área Industrial

TSU en Procesos Alimentarios

TSU en Tecnologías de la Información y Comunicación

TSU en Desarrollo de Negocios Área de Mercadotecnia

TSU en Operaciones Comerciales Internacionales Área Clasificación Arancelaria y Despacho Aduanero

Ing. en Mecatrónica

Ing. en Electromecánica Industrial

Ing. en Procesos Bioalimentarios

Ing. en Tecnologías de la Información y Comunicación

Ing. en Desarrollo e Innovación Empresarial

Ing. en Logística Internacional

2. Misión, visión y valores.

Misión Institucional

La Universidad Tecnológica de San Luis Río Colorado, es una institución educativa de nivel superior que forma integralmente personas con calidad profesional, contribuyendo con desarrollo social, tecnológico y económico de la región y del país, ofreciendo un modelo educativo innovador y pertinente de éxito, que propicia el desarrollo del capital humano, con habilidades intelectuales y morales que permite la vinculación con el sector productivo.

Visión Institucional

Ser la institución educativa con mayor crecimiento sostenido en el noroeste del país, debido a la vigencia y actualización de sus planes y programas, satisfaciendo plenamente las necesidades de los sectores productivos, a través de un sistema de vinculación permanente.

Lograr el reconocimiento como la universidad de mayor impacto en región e identificada como una institución de educación superior innovadora, competitiva, comprometida con el desarrollo social y el cuidado y protección del medio ambiente, alcanzando con ello ser la primera opción tanto para realizar estudios de nivel superior, como para proveer el personal técnico y profesional competente solicitado por las empresas regionales.

Valores hacia el ser humano

- Solidaridad
- Superación
- Compromiso institucional
- Ética
- Comunicación efectiva
- Calidad
- Calidad en los procesos

**SISTEMA ESTATAL DE EVALUACIÓN
NOTAS A LOS ESTADOS FINANCIEROS
UNIVERSIDAD TECNOLÓGICA DE SAN LUIS RIO COLORADO
AL 31 DE MARZO DEL 2023**

TRIMESTRE: 1ER Trim. 2023

- Trabajo en equipo
- Liderazgo
- Responsabilidad
- Respeto

Valores hacia la sociedad

- Transparencia
- Espíritu de servicio
- Compromiso con la comunidad
- Cuidado del medio ambiente
- Rendición de cuentas

Objetivo Social:

Brindar una educación de excelencia académica, buscando de manera permanente la formación de los estudiantes en las áreas del Saber, Saber Hacer y Saber Ser, logrando con ello personas aptas y competentes, no solo en áreas profesionales, sino también las humanas, que permitan la rápida inclusión de los egresados al campo laboral.

Objetivos Institucionales

1. Ofrecer a los estudiantes que hayan terminado la Educación Media Superior una formación intensiva que les permita incorporarse, en corto tiempo, al trabajo productivo o continuar estudios de especialización.
2. Impartir estudios de calidad y de formación polivalentes que permitan al egresado desempeñarse profesionalmente en una amplia gama de actividades productivas.
3. Combinar los estudios en el aula, taller y laboratorio, con prácticas y estadías en la planta productiva de bienes y servicios.
4. Impulsar las aptitudes, conocimientos y habilidades del estudiante para que pueda desempeñarse profesionalmente en el mercado laboral, prestar sus servicios libremente o instalar su propia empresa.
5. Formar profesionales de alto desempeño, conscientes de su contexto histórico y de los valores humanos, con una actitud de mejora continua, de liderazgo e iniciativa.

**SISTEMA ESTATAL DE EVALUACIÓN
NOTAS A LOS ESTADOS FINANCIEROS
UNIVERSIDAD TECNOLÓGICA DE SAN LUIS RÍO COLORADO
AL 31 DE MARZO DEL 2023**

TRIMESTRE: 1ER Trim. 2023

6. Proporcionar el desarrollo integral de sus alumnos y la sociedad con calidad, pertinencia, flexibilidad, polivalencia e intensidad.

3. Modelo BIS

La Universidad Tecnológica de San Luis Río Colorado ha adoptado el Modelo de Universidad Bilingüe, Internacional y Sustentable donde los alumnos deben de cursar un primer cuatrimestre de inmersión intensiva en el idioma inglés dado que a lo largo de su carrera los cursos son ofrecidos en este idioma. La internacionalización implica la colaboración con Instituciones de Educación Superior en E.U.A. y Canadá, con los cuales se tiene programas de movilidad Estudiantil y Docente. La Universidad adopta la sustentabilidad como uno de sus ejes rectores, promoviendo la interacción armónica de los estudiantes con su medio ambiente y la sociedad.

BASES DE PREPARACIÓN DE ESTADOS FINANCIEROS

Los Estados Financieros y la información emanada de la contabilidad se sujeta a criterios de utilidad, confiabilidad, relevancia, comprensibilidad y de comparación, así como a otros atributos asociados a cada uno de ellos, como oportunidad, veracidad, representatividad, objetividad, suficiencia, posibilidad de predicción e importancia relativa, con el fin de alcanzar la modernización y armonización que la Ley General de Contabilidad Gubernamental determina.

Los registros se efectúan considerando la base acumulativa para la integración de la información presupuestaria y contable. La contabilización de las transacciones de gastos se lleva a cabo conforme a la fecha de su realización y la del ingreso se registra cuando existe jurídicamente el derecho de cobro.

El sistema facilita el reconocimiento de las operaciones de ingresos, gastos, activos, pasivos y patrimonio.

Los Estados Financieros están apegados a la Ley General de Contabilidad Gubernamental y al Manual de Contabilidad Gubernamental.

1.- Reporte Analítico del Activo

- El concepto Bancos/Tesorería/Efectivo se tuvieron variaciones entre los cargos y abonos del periodo por -\$1,383,101.99 cerrando con un saldo de \$6,057,106.87 al mes de marzo 2023.
- Las cuentas por cobrar tuvieron una variación por \$0 en el mes de marzo 2023
- Los deudores diversos tuvieron variación -\$171,450.00 cerrando al mes de marzo 2023 con saldo de \$20,528.00
- Construcciones en Proceso en bienes propios su saldo al cierre de mes de marzo 2023 es de \$1,233,397.08.
- Mobiliario y Equipo de Administración su saldo es de \$40,886,897.58 al cierre del mes de marzo 2023
- Mobiliario y Equipo Educativo y Recreativo su saldo es \$1,934,944.57 al cierre del mes de marzo 2023
- Vehículos y Equipo de Transporte no tuvo variación alguna en el mes de marzo 2023, cerrando con un saldo de \$3,965,355.20
- Maquinaria, Otros Equipos y Herramientas cerrando con un saldo de \$110,288.68 en el mes de marzo 2023
- Software cerrando con un saldo de \$1,789,077.89 al cierre del mes de marzo 2023
- Terrenos no tuvo variación al cierre del mes de marzo 2023, cerrando con un saldo de \$25,316,678.67
- Edificios no Habitacionales no tuvo variación al cierre del mes de marzo 2023.
- Infraestructura no tuvo variación en el mes de marzo 2023, cerrando con un saldo de \$19,502,753.28

**SISTEMA ESTATAL DE EVALUACIÓN
NOTAS A LOS ESTADOS FINANCIEROS
UNIVERSIDAD TECNOLÓGICA DE SAN LUIS RIO COLORADO
AL 31 DE MARZO DEL 2023**

TRIMESTRE: 1ER Trim. 2023

-Total, de Variaciones en el Activo

CONCEPTO	DEPRECIACION %	VIDA UTIL AÑOS	ESTADO DE LOS ACTIVOS
BIENES MUEBLES			
Mobiliario y Equipo de Administración	10%	10	Bueno
Mobiliario y Equipo para Escuelas, Laboratorios y Talleres	10%	10	Bueno
Mobiliario y Equipo Educativo y Recreativo	33%	3	Bueno
Vehículos y Equipo de Transporte	20%	5	Bueno
Maquinaria, Otros Equipos y Herramientas	10%	10	Bueno
ACTIVOS INTANGIBLES			
Software	33%	3	Bueno
BIENES INMUEBLES, INFRAESTRUCTURA Y CONSTRUCCIONES EN PROCESO			
CONSTRUCCIONES EN PROCESO			
Terrenos	0%	0	Bueno
Edificios	3%	30	Bueno
Infraestructura	4%	25	Bueno
Construcciones en Proceso de Bienes Propios	4%	25	Bueno

2.- Fideicomisos, Mandatos y Análogos.

NO APLICAN PARA ESTE ORGANISMO

3.- Reporte de Recaudación

2023					
FUENTE DE FINANCIAMIENTO	PRESUPUESTO AUTORIZADO 2023	AMPLIACIONES 2023	PRESUPUESTO MODIFICADO 2023	TOTAL RECAUDADO AL 31 DE MARZO 2023	AVANCE DE RECAUDACION %
Gobierno del Estado	22,249,027.65	0.00	22,249,027.65	4,296,007.00	19%
Gobierno del Federal	19,630,339.99	0.00	19,630,339.99	5,353,728.00	27%
Ingresos Propios	3,880,726.00	0.00	3,880,726.00	1,473,440.00	38%
Fondos Universidad Nottingham	0.00	107,670.96	107,670.96	107,670.96	100%
	45,760,093.64	107,670.96	45,867,764.60	11,230,845.96	

**SISTEMA ESTATAL DE EVALUACIÓN
NOTAS A LOS ESTADOS FINANCIEROS
UNIVERSIDAD TECNOLÓGICA DE SAN LUIS RÍO COLORADO
AL 31 DE MARZO DEL 2023**

TRIMESTRE: 1ER Trim. 2023

NOTA: Estos montos puede ser modificado una vez autorizado los montos de subsidio 2023.

4.- Información sobre la deuda y el Reporte Analítico de la Deuda.

NO APLICAN PARA ESTE ORGANISMO

5.- Proceso de Mejora

Respecto al Control Interno se cuenta con un Reglamento en COCODI (Comité de Control y Desempeño Institucional), con un Reglamento Interior, con un Manual de Organización y Manual de Contabilidad Gubernamental, también se cuenta con el Manual de Procedimientos.

6.- Información por Segmentos

NO APLICAN PARA ESTE ORGANISMO

7.- Eventos Posteriores al Cierre

NO APLICAN PARA ESTE ORGANISMO

8.- Partes Relacionadas

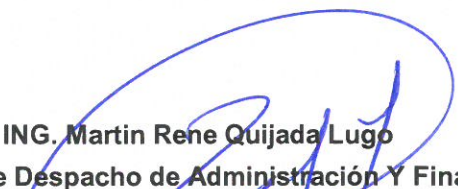
NO APLICAN PARA ESTE ORGANISMO

9.- Responsabilidad Sobre la Presentación Razonable de la Información Contable

"Bajo protesta de decir verdad declaramos que los Estados Financieros y sus notas, son razonablemente correctos y son responsabilidad del emisor".



Lic. José Arturo Delgado Reza
Rector




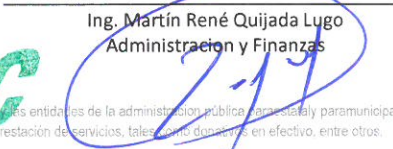
ING. Martin Rene Quijada Lugo
Encargado de Despacho de Administración Y Finanzas

INFORME TRIMESTRAL: Primero

Rubros de Ingresos	Ingreso					Diferencia
	Estimado	Ampliaciones y Reducciones (+ ó -)	Modificado	Devengado	Recaudado	
	(1)	(2)	(3= 1 +2)	(4)	(5)	
Impuestos			0.00			0.00
Cuotas y Aportaciones de Seguridad Social	0.00	0.00	0.00	0.00	0.00	0.00
Contribuciones de Mejoras	0.00	0.00	0.00	0.00	0.00	0.00
Derechos	0.00	0.00	0.00	0.00	0.00	0.00
Productos	0.00		0.00	40,806.26	40,806.26	40,806.26
Aprovechamientos	0.00		0.00			0.00
Ingresos por Ventas de Bienes, Prestación de Servicios y Otros Ingresos	3,880,726.00		3,880,726.00	1,964,487.61	1,964,487.61	-1,916,238.39
Participaciones, Aportaciones, Convenios, Incentivos Derivados de la Colaboración Fiscal y Fondos Distintos de Aportaciones			0.00			0.00
Transferencias, Asignaciones, Subsidios y Subvenciones, y Pensiones y Jubilaciones	41,586,284.07	997,183.86	42,583,467.93	9,757,405.96	9,757,405.96	-31,828,878.11
			0.00			0.00
Total	45,467,010.07	997,183.86	46,464,193.93	11,762,699.83	11,762,699.83	-33,704,310.24
					Ingresos Excedentes	-33,704,310.24

Estado Analítico de Ingresos Por Fuente de Financiamiento	Ingreso					Diferencia
	Estimado	Ampliaciones y Reducciones (+ ó -)	Modificado	Devengado	Recaudado	
	(1)	(2)	(3= 1 +2)	(4)	(5)	
Ingresos del Poder Ejecutivo Federal o Estatal y de los Municipios	0.00	0.00	0.00	0.00	0.00	0.00
Impuestos	0.00	0.00	0.00	0.00	0.00	0.00
Cuotas y Aportaciones de Seguridad Social						
Contribuciones de Mejoras			0.00			0.00
Derechos			0.00			0.00
Productos ¹			0.00			0.00
Aprovechamientos ²			0.00			0.00
Participaciones, Aportaciones, Convenios, Incentivos Derivados de la Colaboración Fiscal y Fondos Distintos de Aportaciones			0.00			0.00
Transferencias, Asignaciones, Subsidios y Subvenciones, y Pensiones y Jubilaciones			0.00			0.00
Ingresos De los Entes Públicos de los Poderes Legislativo y Judicial, de los Órganos Autonomos y del Sector Paraestatal o Paramunicipal, así como de las Empresas Productivas del Estado	45,467,010.07	997,183.86	46,464,193.93	11,762,699.83	11,762,699.83	-33,704,310.24
Cuotas y Aportaciones de Seguridad Social	0.00		0.00			0.00
Productos ¹	0.00	0.00	0.00	40,806.26	40,806.26	40,806.26
Ingresos por ventas de Bienes, Prestación de Servicios y Otros Ingresos ³	3,880,726.00		3,880,726.00	1,964,487.61	1,964,487.61	-1,916,238.39
Transferencias, Asignaciones, Subsidios y Subvenciones, y Pensiones y Jubilaciones	41,586,284.07	997,183.86	42,583,467.93	9,757,405.96	9,757,405.96	-31,828,878.11
Ingresos derivados de Financiamiento	0.00	0.00	0.00	0.00	0.00	0.00
Ingresos Derivados de Financiamientos	0.00		0.00			0.00
Total	45,467,010.07	997,183.86	46,464,193.93	11,762,699.83	11,762,699.83	-33,704,310.24
					Ingresos Excedentes	-33,704,310.24


Lic. Jose Arturo Delgado Reza
Rector


Ing. Martín René Quijada Lugo
Administración y Finanzas

¹ Incluye intereses que generan las cuentas bancarias de los entes públicos en producción.
² Incluye donativos en efectivo del Poder Ejecutivo, entre otros.
³ Se refiere a los ingresos propios obtenidos por los Poderes Legislativo y Judicial, los Organos Autonomos y las entidades de la administración pública paraestatal y paramunicipal, por sus actividades diversas no inherentes a su operación que general recintos y que no sean ingresos por venta de bienes o prestación de servicios, tales como donativos en efectivo, entre otros.



UNIVERSIDAD TECNOLÓGICA DE SAN LUIS RIO COLORADO
Estado Analítico de Ingresos Detallado – LDF
Del 01 de enero al 31 de marzo de 2023

ETCA-II-02

INFORME TRIMESTRAL: Primero

Concepto (c)	Ingreso					Diferencia (e)
	Estimado (d)	Ampliaciones/ (Reducciones)	Modificado	Devengado	Recaudado	
Ingresos de Libre Disposición						
A. Impuestos	-	-	-	-	-	-
B. Cuotas y Aportaciones de Seguridad Social	-	-	-	-	-	-
C. Contribuciones de Mejoras	-	-	-	-	-	-
D. Derechos	-	-	-	-	-	-
E. Productos	-	-	-	40,806.26	40,806.26	40,806.26
F. Aprovechamientos	-	-	-	-	-	-
G. Ingresos por Ventas de Bienes y Prestación de Servicios	3,880,726.00	-	3,880,726.00	1,964,487.61	1,964,487.61	1,916,238.39
H. Participaciones						
(H=h1+h2+h3+h4+h5+h6+h7+h8+h9+h10+h11)						
h1) Fondo General de Participaciones	-	-	-	-	-	-
h2) Fondo de Fomento Municipal	-	-	-	-	-	-
h3) Fondo de Fiscalización y Recaudación	-	-	-	-	-	-
h4) Fondo de Compensación	-	-	-	-	-	-
h5) Fondo de Extracción de Hidrocarburos	-	-	-	-	-	-
h6) Impuesto Especial Sobre Producción y Servicios	-	-	-	-	-	-
h7) 0.136% de la Recaudación Federal Participable	-	-	-	-	-	-
h8) 3.17% Sobre Extracción de Petróleo	-	-	-	-	-	-
h9) Gasolinas y Diésel	-	-	-	-	-	-
h10) Fondo del Impuesto Sobre la Renta	-	-	-	-	-	-
h11) Fondo de Estabilización de los Ingresos de las Entidades Federativas	-	-	-	-	-	-
I. Incentivos Derivados de la Colaboración Fiscal (I=i1+i2+i3+i4+i5)						
i1) Tenencia o Uso de Vehículos	-	-	-	-	-	-
i2) Fondo de Compensación ISAN	-	-	-	-	-	-
i3) Impuesto Sobre Automóviles Nuevos	-	-	-	-	-	-

Concepto (c)	Ingreso					Diferencia (e)
	Estimado (d)	Ampliaciones/ (Reducciones)	Modificado	Devengado	Recaudado	
i4) Fondo de Compensación de Repecos-Intermedios	-	-	-	-	-	-
i5) Otros Incentivos Económicos	-	-	-	-	-	-
J. Transferencias y Asignaciones	-	-	-	-	-	-
K. Convenios	-	-	-	-	-	-
k1) Otros Convenios y Subsidios	-	-	-	-	-	-
L. Otros Ingresos de Libre Disposición (L=I1+I2)	-	-	-	-	-	-
I1) Participaciones en Ingresos Locales	-	-	-	-	-	-
I2) Otros Ingresos de Libre Disposición	-	-	-	-	-	-
I. Total de Ingresos de Libre Disposición (I=A+B+C+D+E+F+G+H+I+J+K+L)	3,880,726.00	-	3,880,726.00	2,005,293.87	2,005,293.87	1,875,432.13
Ingresos Excedentes de Ingresos de Libre Disposición						
Transferencias Federales Etiquetadas						
A. Aportaciones (A=a1+a2+a3+a4+a5+a6+a7+a8)	-	-	-	-	-	-
a1) Fondo de Aportaciones para la Nómina Educativa y Gasto Operativo	-	-	-	-	-	-
a2) Fondo de Aportaciones para los Servicios de Salud	-	-	-	-	-	-
a3) Fondo de Aportaciones para la Infraestructura Social	-	-	-	-	-	-
a4) Fondo de Aportaciones para el Fortalecimiento de los Municipios y de las Demarcaciones Territoriales del Distrito Federal	-	-	-	-	-	-
a5) Fondo de Aportaciones Múltiples	-	-	-	-	-	-
a6) Fondo de Aportaciones para la Educación Tecnológica y de Adultos	-	-	-	-	-	-
a7) Fondo de Aportaciones para la Seguridad Pública de los Estados y del Distrito Federal	-	-	-	-	-	-
a8) Fondo de Aportaciones para el Fortalecimiento de las Entidades Federativas	-	-	-	-	-	-
B. Convenios (B=b1+b2+b3+b4)	-	-	-	-	-	-
b1) Convenios de Protección Social en Salud	-	-	-	-	-	-
b2) Convenios de Descentralización	-	-	-	-	-	-
b3) Convenios de Reasignación	-	-	-	-	-	-
b4) Otros Convenios y Subsidios	-	-	-	-	-	-
C. Fondos Distintos de Aportaciones (C=c1+c2)	-	-	-	-	-	-
c1) Fondo para Entidades Federativas y Municipios Productores de Hidrocarburos	-	-	-	-	-	-
c2) Fondo Minero	-	-	-	-	-	-
D. Transferencias, Asignaciones, Subsidios y Subvenciones, y Pensiones y Jubilaciones	41,586,284.07	997,183.86	42,583,467.93	9,757,405.96	9,757,405.96	31,828,878.11
E. Otras Transferencias Federales Etiquetadas	-	-	-	-	-	-
II. Total de Transferencias Federales Etiquetadas (II = A + B + C + D + E)	41,586,284.07	997,183.86	42,583,467.93	9,757,405.96	9,757,405.96	31,828,878.11
III. Ingresos Derivados de Financiamientos (III = A)	-	-	-	-	-	-
A. Ingresos Derivados de Financiamientos	-	-	-	-	-	-
IV. Total de Ingresos (IV = I + II + III)	45,467,010.07	997,183.86	46,464,193.93	11,762,699.83	11,762,699.83	33,704,310.24
Datos Informativos						
1. Ingresos Derivados de Financiamientos con Fuente de Pago de Ingresos de Libre Disposición	-	-	-	-	-	-
2. Ingresos Derivados de Financiamientos con Fuente de Pago de Transferencias Federales Etiquetadas	-	-	-	-	-	-
3. Ingresos Derivados de Financiamientos (3 = 1 + 2)	-	-	-	-	-	-

Lic. Jose Arturo Delgado Reza
Rector



Ing. Martín René Quijada Lugo
Administración y Finanzas

UNIVERSIDAD TECNOLÓGICA DE SAN LUIS RIO COLORADO
Conciliación entre los Ingresos Presupuestarios y Contables
 Al 31 de marzo de 2023

ETCA-II-03

INFORME TRIMESTRAL: Primero

1. Total de Ingresos Presupuestarios		11,762,699.83
2. Mas Ingresos contables No Presupuestarios		
		10,520.84
Ingresos Financieros		
Incremento por Variación de Inventarios		
Disminución del Exceso de Estimaciones por Pérdida o Deterioro u Obsolescencia		
Disminución del Exceso de Provisiones		
Otros Ingresos y Beneficios Varios	10,520.84	
Otros Ingresos Contables No Presupuestarios		
3. Menos Ingresos Presupuestarios No Contables		
		0.00
Aprovechamientos Patrimoniales		
Ingresos Derivados de Financiamientos		
Otros Ingresos Presupuestarios No Contables		
4. Total de Ingresos Contables (4= 1 + 2 - 3)		11,773,220.67

1. Se deberán incluir los Ingresos Contables No Presupuestarios que no se regularizaron presupuestariamente durante el ejercicio
2. Los Ingresos Financieros y otros ingresos se regularizarán presupuestariamente de acuerdo a la legislación aplicable



A. Delgado

Lic. Jose Arturo Delgado Reza
Rector

M. Quijada

Ing. Martín René Quijada Lugo
Administración y Finanzas

27

UNIVERSIDAD TECNOLÓGICA DE SAN LUIS RIO COLORADO
Estado Analítico del Ejercicio Presupuesto de Egresos
Clasificación por Objeto del Gasto (Capítulo y Concepto)
Del 01 de enero al 31 de marzo de 2023


ETCA-II-04

INFORME TRIMESTRAL: Primero


Ejercicio del Presupuesto por Capítulo del Gasto	Egresos	Ampliaciones/ (Reducciones)	Egresos	Egresos	Egresos Pagado	Subejercicio (6 = 3 - 4)
	Aprobado Anual (1)	(2)	Modificado Anual (3=1+2)	Devengado Acumulado (4)	Acumulado (5)	
Servicios Personales	32,094,769	889,513	32,984,282	8,807,444	13,185,940	24,176,838
Remuneraciones al Personal de Carácter Permanente	17,396,429		17,396,429	4,417,845	4,417,845	12,978,584
Remuneraciones al Personal de Carácter Transitorio	8,466,143		8,466,143	3,421,837	3,421,837	5,044,306
Remuneraciones Adicionales y Especiales	3,025,000	0	3,025,000	46,643	46,643	2,978,357
Seguridad Social	2,000,000		2,000,000	494,605	494,605	1,505,395
Otras Prestaciones Sociales y Económicas	1,136,917	889,513	2,026,430	426,514	4,805,010	1,599,916
Previsiones			0	0	0	0
Pago de Estímulos a Servidores Públicos	70,280	0	70,280	0	0	70,280
Materiales y Suministros	1,363,072	107,671	1,470,743	349,003	349,003	1,121,740
Materiales de Administración, Emisión de Documentos y Artículos Oficiales	398,070	0	398,070	85,531	85,531	312,539
Alimentos y Utensilios	75,000	0	75,000	15,981	15,981	59,019
Materias Primas y Materiales de Producción y Comercialización			0	0	0	0
Materiales y Artículos de Construcción y de Reparación	30,000	-18,179	11,821	0	0	11,821
Productos Químicos, Farmacéuticos y de Laboratorio	30,000	107,671	137,671	2,694	2,694	134,977
Combustibles, Lubricantes y Aditivos	500,002	0	500,002	121,934	121,934	378,068
Vestuario, Blancos, Prendas de Protección y Artículos Deportivos	150,000	18,179	168,179	68,179	68,179	100,000
Materiales y Suministros Para Seguridad			0	0	0	0
Herramientas, Refacciones y Accesorios Menores	180,000		180,000	54,683	54,683	125,317
Servicios Generales	7,522,246	0	7,522,246	2,370,462	2,370,462	5,151,784
Servicios Básicos	1,732,539	-54,479	1,678,060	338,154	338,154	1,339,906
Servicios de Arrendamiento	390,000	0	390,000	85,475	85,475	304,525
Servicios Profesionales, Científicos, Técnicos y Otros Servicios	1,162,031	0	1,162,031	255,483	255,483	906,548
Servicios Financieros, Bancarios y Comerciales	320,000	0	320,000	3,799	3,799	316,201
Servicios de Instalación, Reparación, Mantenimiento y Conservación	1,988,029	4,479	1,992,508	875,865	875,865	1,116,643
Servicios de Comunicación Social y Publicidad.	5,000	0	5,000	0	0	5,000
Servicios de Traslado y Viáticos	828,084	0	828,084	361,449	361,449	466,635
Servicios Oficiales	496,760	50,000	546,760	295,555	295,555	251,205
Otros Servicios Generales	599,803		599,803	154,682	154,682	445,121
Transferencias, Asignaciones, Subsidios y Otras Ayudas	0	0	0	0	0	0
Transferencias Internas y Asignaciones al Sector Público			0			0
Transferencias al Resto del Sector Público			0			0
Subsidios y Subvenciones			0			0
Ayudas Sociales			0			0
Pensiones y Jubilaciones			0			0
Transferencias a Fideicomisos, Mandatos y Otros Análogos			0			0
Transferencias a la Seguridad Social			0			0
Donativos			0			0
Transferencias al Exterior			0			0
Bienes Muebles, Inmuebles e Intangibles	0	0	0	0	0	0
Mobiliario y Equipo de Administración			0			0
Mobiliario y Equipo Educativo y Recreativo			0			0
Equipo e Instrumental Médico y de Laboratorio			0			0
Vehículos y Equipo de Transporte			0			0
Equipo de Defensa y Seguridad			0			0
Maquinaria, Otros Equipos y Herramientas			0			0
Activos Biológicos			0			0
Bienes Inmuebles			0			0
Activos Intangibles			0			0
Inversión Pública	0	0	0	0	0	0
Obra Pública en Bienes de Dominio Público			0			0
Obra Pública en Bienes Propios			0			0
Proyectos Productivos y Acciones de Fomento			0			0
Inversiones Financieras y Otras Provisiones	4,486,923	0	4,486,923	0	0	4,486,923
Inversiones Para el Fomento de Actividades Productivas.			0			0
Acciones y Participaciones de Capital			0			0

99

Ejercicio del Presupuesto por Capítulo del Gasto	Egresos Aprobado Anual (1)	Ampliaciones/ (Reducciones) (2)	Egresos Modificado Anual (3=1+2)	Egresos Devengado Acumulado (4)	Egresos Pagado Acumulado (5)	Subejercicio (6 = 3 - 4)
Compra de Títulos y Valores			0			0
Concesión de Préstamos			0			0
Inversiones en Fideicomisos, Mandatos y Otros Análogos			0			0
Otras Inversiones Financieras			0			0
Provisiones para Contingencias y Otras Erogaciones Especiales	4,486,923	0	4,486,923	0	0	4,486,923
Participaciones y Aportaciones	0	0	0	0	0	0
Participaciones			0			0
Aportaciones			0			0
Convenios			0			0
Deuda Pública	0	0	0	0	0	0
Amortización de la Deuda Pública			0			0
Intereses de la Deuda Pública			0			0
Comisiones de la Deuda Pública			0			0
Gastos de la Deuda Pública			0			0
Costo por Coberturas			0			0
Apoyos Financieros			0			0
Adeudos de Ejercicios Fiscales Anteriores (Adefas)			0			0
Total del Gasto	45,467,010	997,184	46,464,194	11,526,909	15,905,405	34,937,285


 Lic. Jose Arturo Delgado Reza
 Rector




 Ing. Martin René Quijada Lugo
 Administración y Finanzas

UNIVERSIDAD TECNOLÓGICA DE SAN LUIS RIO COLORADO

ETCA-II-05

Estado Analítico del Ejercicio del Presupuesto de Egresos Detallado - LDF

Clasificación por Objeto del Gasto (Capítulo y Concepto)

Del 01 de enero al 31 de marzo de 2023

(PESOS)

INFORME TRIMESTRAL: Primero

Concepto (c)	Egresos					Subejercicio (e)
	Aprobado (d)	Ampliaciones/ (Reducciones)	Modificado	Devengado	Pagado	
I. Gasto No Etiquetado (I=A+B+C+D+E+F+G+H+)	45,467,010.00	997,183.86	46,464,193.86	11,526,908.51	11,526,908.51	34,937,285.35
A. Servicios Personales (A=a1+a2+a3+a4+a5+a6+a7)	32,094,769.00	889,512.90	32,984,281.90	6,807,443.54	6,807,443.54	24,176,838.36
a1) Remuneraciones al Personal de Carácter Permanente	17,396,429.00	-	17,396,429.00	4,417,845.36	4,417,845.36	12,978,583.64
a2) Remuneraciones al Personal de Carácter Transitorio	8,466,143.00	-	8,466,143.00	3,421,837.06	3,421,837.06	5,044,305.94
a3) Remuneraciones Adicionales y Especiales	3,025,000.00	-	3,025,000.00	46,642.57	46,642.57	2,978,357.43
a4) Seguridad Social	2,000,000.00	-	2,000,000.00	494,604.71	494,604.71	1,505,395.29
a5) Otras Prestaciones Sociales y Económicas	1,136,917.00	889,512.90	2,026,429.90	426,513.84	426,513.84	1,599,916.06
a6) Previsiones	-	-	-	-	-	-
a7) Pago de Estímulos a Servidores Públicos	70,280.00	-	70,280.00	-	-	70,280.00
B. Materiales y Suministros (B=b1+b2+b3+b4+b5+b6+b7+b8+b9)	1,363,072.00	107,670.96	1,470,742.96	349,002.62	349,002.62	1,121,740.34
b1) Materiales de Administración, Emisión de Documentos y Artículos Oficiales	398,070.00	-	398,070.00	85,531.24	85,531.24	312,538.76
b2) Alimentos y Utensilios	75,000.00	-	75,000.00	15,981.42	15,981.42	59,018.58
b3) Materias Primas y Materiales de Producción y Comercialización	-	-	-	-	-	-
b4) Materiales y Artículos de Construcción y de Reparación	30,000.00	18,179.00	11,821.00	-	-	11,821.00
b5) Productos Químicos, Farmacéuticos y de Laboratorio	30,000.00	107,670.96	137,670.96	2,693.94	2,693.94	134,977.02
b6) Combustibles, Lubricantes y Aditivos	500,002.00	-	500,002.00	121,933.81	121,933.81	378,068.19
b7) Vestuario, Blancos, Prendas de Protección y Artículos Deportivos	150,000.00	18,179.00	168,179.00	68,179.00	68,179.00	100,000.00
b8) Materiales y Suministros Para Seguridad	-	-	-	-	-	-
b9) Herramientas, Refacciones y Accesorios Menores	180,000.00	-	180,000.00	54,683.21	54,683.21	125,316.79
C. Servicios Generales (C=c1+c2+c3+c4+c5+c6+c7+c8+c9)	7,522,246.00	-	7,522,246.00	2,370,462.35	2,370,462.35	5,151,783.65
c1) Servicios Básicos	1,732,539.00	54,478.63	1,678,060.37	338,154.30	338,154.30	1,339,906.07
c2) Servicios de Arrendamiento	390,000.00	-	390,000.00	85,474.75	85,474.75	304,525.25
c3) Servicios Profesionales, Científicos, Técnicos y Otros Servicios	1,162,031.00	-	1,162,031.00	255,483.38	255,483.38	906,547.62
c4) Servicios Financieros, Bancarios y Comerciales	320,000.00	-	320,000.00	3,799.17	3,799.17	316,200.83
c5) Servicios de Instalación, Reparación, Mantenimiento y Conservación	1,988,029.00	4,478.63	1,992,507.63	875,864.64	875,864.64	1,116,642.99
c6) Servicios de Comunicación Social y Publicidad	5,000.00	-	5,000.00	-	-	5,000.00
c7) Servicios de Traslado y Viáticos	828,084.00	-	828,084.00	361,448.78	361,448.78	466,635.22
c8) Servicios Oficiales	496,760.00	50,000.00	546,760.00	295,555.33	295,555.33	251,204.67
c9) Otros Servicios Generales	599,803.00	-	599,803.00	154,682.00	154,682.00	445,121.00
D. Transferencias, Asignaciones, Subsidios y Otras Ayudas (D=d1+d2+d3+d4+d5+d6+d7+d8+d9)	-	-	-	-	-	-
d1) Transferencias Internas y Asignaciones al Sector Público	-	-	-	-	-	-
d2) Transferencias al Resto del Sector Público	-	-	-	-	-	-
d3) Subsidios y Subvenciones	-	-	-	-	-	-
d4) Ayudas Sociales	-	-	-	-	-	-
d5) Pensiones y Jubilaciones	-	-	-	-	-	-
d6) Transferencias a Fideicomisos, Mandatos y Otros Análogos	-	-	-	-	-	-
d7) Transferencias a la Seguridad Social	-	-	-	-	-	-
d8) Donativos	-	-	-	-	-	-
d9) Transferencias al Exterior	-	-	-	-	-	-
E. Bienes Muebles, Inmuebles e Intangibles (E=e1+e2+e3+e4+e5+e6+e7+e8+e9)	-	-	-	-	-	-
e1) Mobiliario y Equipo de Administración	-	-	-	-	-	-
e2) Mobiliario y Equipo Educativo y Recreativo	-	-	-	-	-	-
e3) Equipo e Instrumental Médico y de Laboratorio	-	-	-	-	-	-
e4) Vehículos y Equipo de Transporte	-	-	-	-	-	-
e5) Equipo de Defensa y Seguridad	-	-	-	-	-	-
e6) Maquinaria, Otros Equipos y Herramientas	-	-	-	-	-	-
e7) Activos Biológicos	-	-	-	-	-	-
e8) Bienes Inmuebles	-	-	-	-	-	-
e9) Activos Intangibles	-	-	-	-	-	-
F. Inversión Pública (F=f1+f2+f3)	-	-	-	-	-	-
f1) Obra Pública en Bienes de Dominio Público	-	-	-	-	-	-
f2) Obra Pública en Bienes Propios	-	-	-	-	-	-
f3) Proyectos Productivos y Acciones de Fomento	-	-	-	-	-	-
G. Inversiones Financieras y Otras Provisiones (G=g1+g2+g3+g4+g5+g6+g7)	4,486,923.00	-	4,486,923.00	-	-	4,486,923.00
g1) Inversiones Para el Fomento de Actividades Productivas	-	-	-	-	-	-
g2) Acciones y Participaciones de Capital	-	-	-	-	-	-
g3) Compra de Títulos y Valores	-	-	-	-	-	-
g4) Concesión de Préstamos	-	-	-	-	-	-
g5) Inversiones en Fideicomisos, Mandatos y Otros Análogos	-	-	-	-	-	-
Fideicomiso de Desastres Naturales (Informativo)	-	-	-	-	-	-
g6) Otras Inversiones Financieras	-	-	-	-	-	-
g7) Provisiones para Contingencias y Otras Erogaciones Especiales	4,486,923.00	-	4,486,923.00	-	-	4,486,923.00
H. Participaciones y Aportaciones (H=h1+h2+h3)	-	-	-	-	-	-
h1) Participaciones	-	-	-	-	-	-

40

Concepto (c)	Egresos					Subejercicio (e)
	Aprobado (d)	Ampliaciones/ (Reducciones)	Modificado	Devengado	Pagado	
h2) Aportaciones			-			-
h3) Convenios			-			-
I. Deuda Pública (I=I1+I2+I3+I4+I5+I6+I7)	-	-	-	-	-	-
1) Amortización de la Deuda Pública			-			-
2) Intereses de la Deuda Pública			-			-
3) Comisiones de la Deuda Pública			-			-
4) Gastos de la Deuda Pública			-			-
5) Costo por Coberturas			-			-
6) Apoyos Financieros			-			-
7) Adeudos de Ejercicios Fiscales Anteriores (ADEFAS)			-			-
II. Gasto Etiquetado (II=A+B+C+D+E+F+G+H+I)	-	-	-	-	-	-
A. Servicios Personales (A=a1+a2+a3+a4+a5+a6+a7)	-	-	-	-	-	-
a1) Remuneraciones al Personal de Carácter Permanente			-			-
a2) Remuneraciones al Personal de Carácter Transitorio			-			-
a3) Remuneraciones Adicionales y Especiales			-			-
a4) Seguridad Social			-			-
a5) Otras Prestaciones Sociales y Económicas			-			-
a6) Previsiones			-			-
a7) Pago de Estímulos a Servidores Públicos			-			-
B. Materiales y Suministros (B=b1+b2+b3+b4+b5+b6+b7+b8+b9)	-	-	-	-	-	-
b1) Materiales de Administración, Emisión de Documentos y Artículos Oficiales			-			-
b2) Alimentos y Utensilios			-			-
b3) Materias Primas y Materiales de Producción y Comercialización			-			-
b4) Materiales y Artículos de Construcción y de Reparación			-			-
b5) Productos Químicos, Farmacéuticos y de Laboratorio			-			-
b6) Combustibles, Lubricantes y Aditivos			-			-
b7) Vestuario, Blancos, Prendas de Protección y Artículos Deportivos			-			-
b8) Materiales y Suministros Para Seguridad			-			-
b9) Herramientas, Refacciones y Accesorios Menores			-			-
C. Servicios Generales (C=c1+c2+c3+c4+c5+c6+c7+c8+c9)	-	-	-	-	-	-
c1) Servicios Básicos			-			-
c2) Servicios de Arrendamiento			-			-
c3) Servicios Profesionales, Científicos, Técnicos y Otros Servicios			-			-
c4) Servicios Financieros, Bancarios y Comerciales			-			-
c5) Servicios de Instalación, Reparación, Mantenimiento y Conservación			-			-
c6) Servicios de Comunicación Social y Publicidad			-			-
c7) Servicios de Traslado y Viáticos			-			-
c8) Servicios Oficiales			-			-
c9) Otros Servicios Generales			-			-
D. Transferencias, Asignaciones, Subsidios y Otras Ayudas (D=d1+d2+d3+d4+d5+d6+d7+d8+d9)	-	-	-	-	-	-
d1) Transferencias Internas y Asignaciones al Sector Público			-			-
d2) Transferencias al Resto del Sector Público			-			-
d3) Subsidios y Subvenciones			-			-
d4) Ayudas Sociales			-			-
d5) Pensiones y Jubilaciones			-			-
d6) Transferencias a Fideicomisos, Mandatos y Otros Análogos			-			-
d7) Transferencias a la Seguridad Social			-			-
d8) Donativos			-			-
d9) Transferencias al Exterior			-			-
E. Bienes Muebles, Inmuebles e Intangibles (E=e1+e2+e3+e4+e5+e6+e7+e8+e9)	-	-	-	-	-	-
e1) Mobiliario y Equipo de Administración			-			-
e2) Mobiliario y Equipo Educativo y Recreativo			-			-
e3) Equipo e Instrumental Médico y de Laboratorio			-			-
e4) Vehículos y Equipo de Transporte			-			-
e5) Equipo de Defensa y Seguridad			-			-
e6) Maquinaria, Otros Equipos y Herramientas			-			-
e7) Activos Biológicos			-			-
e8) Bienes Inmuebles			-			-
e9) Activos Intangibles			-			-
F. Inversión Pública (F=f1+f2+f3)	-	-	-	-	-	-
f1) Obra Pública en Bienes de Dominio Público			-			-
f2) Obra Pública en Bienes Propios			-			-
f3) Proyectos Productivos y Acciones de Fomento			-			-
G. Inversiones Financieras y Otras Provisiones (G=g1+g2+g3+g4+g5+g6+g7)	-	-	-	-	-	-
g1) Inversiones Para el Fomento de Actividades Productivas			-			-
g2) Acciones y Participaciones de Capital			-			-
g3) Compra de Títulos y Valores			-			-
g4) Concesión de Préstamos			-			-
g5) Inversiones en Fideicomisos, Mandatos y Otros Análogos			-			-
Fideicomiso de Desastres Naturales (Informativo)			-			-

Concepto (c)	Egresos					Subejercicio (e)
	Aprobado (d)	Ampliaciones/ (Reducciones)	Modificado	Devengado	Pagado	
g6) Otras Inversiones Financieras			-			-
g7) Provisiones para Contingencias y Otras Erogaciones Especiales			-			-
H. Participaciones y Aportaciones (H=h1+h2+h3)			-			-
h1) Participaciones			-			-
h2) Aportaciones			-			-
h3) Convenios			-			-
I. Deuda Pública (I=i1+i2+i3+i4+i5+i6+i7)			-			-
i1) Amortización de la Deuda Pública			-			-
i2) Intereses de la Deuda Pública			-			-
i3) Comisiones de la Deuda Pública			-			-
i4) Gastos de la Deuda Pública			-			-
i5) Costo por Coberturas			-			-
i6) Apoyos Financieros			-			-
i7) Adeudos de Ejercicios Fiscales Anteriores (ADEFAS)			-			-
III. Total de Egresos (III = I + II)	45,467,010.00	997,183.86	46,464,193.86	11,526,908.51	11,526,908.51	34,937,285.35

[Handwritten signature]

Lic. Jose Arturo Delgado Reza
Rector



[Handwritten signature]


Ing. Martín René Quijada Lugo
Administración y Finanzas

UNIVERSIDAD TECNOLÓGICA DE SAN LUIS RIO COLORADO
Estado Analítico del Ejercicio Presupuesto de Egresos
Clasificación Económica (por Tipo de Gasto)
Del 01 de enero al 31 de marzo de 2023


ETCA-II-06

INFORME TRIMESTRAL: Primero

Concepto	Egresos Aprobado Anual (1)	Ampliaciones/ (Reducciones) (2)	Egresos Modificado Anual (3=1+2)	Egresos Devengado Acumulado (4)	Egresos Pagado Acumulado (5)	Subejercicio (6 = 3 - 4)
Gasto Corriente	45,467,010.00	997,183.86	46,464,193.86	11,526,908.51	11,526,908.51	34,937,285.35
Gasto de Capital			0.00			0.00
Amortización del la Deuda y Disminución de Pasivos			0.00			0.00
Pensiones y Jubilaciones			0.00			0.00
Participaciones			0.00			0.00
Total del Gasto	45,467,010.00	997,183.86	46,464,193.86	11,526,908.51	11,526,908.51	34,937,285.35



Lic. Jose Arturo Delgado Reza
Rector



Ing. Martín René Quijada Lugo
Administración y Finanzas





UNIVERSIDAD TECNOLÓGICA DE SAN LUIS RIO COLORADO
Estado Analítico del Ejercicio Presupuesto de Egresos
Clasificación Administrativa (Por Unidad Administrativa)
 Del 01 de enero al 31 de marzo de 2023

ETCA-II-07

INFORME TRIMESTRAL: Primero

Clasificación Administrativa (Por Unidad Administrativa)	Egresos Aprobado Anual (1)	Ampliaciones/ (Reducciones) (2)	Egresos Modificado Anual (3=1+2)	Egresos Devengado Acumulado (4)	Egresos Pagado Acumulado (5)	Subejercicio (6 = 3 - 4)
RECTORIA	45,467,010.00	997,183.86	46,464,193.86	11,526,908.51	11,526,908.51	34,937,285.35
Unidad Administrativa 2	0.00		0.00			0.00
Unidad Administrativa 3			0.00			0.00
Unidad Administrativa 4			0.00			0.00
Unidad Administrativa 5			0.00			0.00
Unidad Administrativa 6			0.00			0.00
Unidad Administrativa 7			0.00			0.00
Unidad Administrativa 8			0.00			0.00
Unidad Administrativa 9			0.00			0.00
Total del Gasto	45,467,010.00	997,183.86	46,464,193.86	11,526,908.51	11,526,908.51	34,937,285.35


 Lic. Jose Arturo Delgado Reza
 Rector


 Ing. Martín René Quijada Lugo
 Administración y Finanzas



UNIVERSIDAD TECNOLÓGICA DE SAN LUIS RIO COLORADO

ETCA-II-08

Estado Analítico del Ejercicio del Presupuesto de Egresos Detallado - LDF


Clasificación Administrativa

Del 01 de enero al 31 de marzo de 2023


(PESOS)

INFORME TRIMESTRAL: Primero

Concepto (c)	Egresos					Subejercicio (e)
	Aprobado (d)	Ampliaciones/ (Reducciones)	Modificado	Devengado	Pagado	
I. Gasto No Etiquetado (I=A+B+C+D+E+F+G+H)	45,467,010.00	997,183.86	997,183.86	11,526,908.51	11,526,908.51	- 10,529,724.65
A. RECTORIA	45,467,010.00	997,183.86	997,183.86	11,526,908.51	11,526,908.51	- 10,529,724.65
B. Dependencia o Unidad Administrativa 2						
C. Dependencia o Unidad Administrativa 3						
D. Dependencia o Unidad Administrativa 4						
E. Dependencia o Unidad Administrativa 5						
F. Dependencia o Unidad Administrativa 6						
G. Dependencia o Unidad Administrativa 7						
H. Dependencia o Unidad Administrativa xx						
II. Gasto Etiquetado (II=A+B+C+D+E+F+G+H)						
A. Dependencia o Unidad Administrativa 1						
B. Dependencia o Unidad Administrativa 2						
C. Dependencia o Unidad Administrativa 3						
D. Dependencia o Unidad Administrativa 4						
E. Dependencia o Unidad Administrativa 5						
F. Dependencia o Unidad Administrativa 6						
G. Dependencia o Unidad Administrativa 7						
H. Dependencia o Unidad Administrativa xx						
III. Total de Egresos (III = I + II)	45,467,010.00	997,183.86	997,183.86	11,526,908.51	11,526,908.51	- 10,529,724.65



Lic. Jose Arturo Delgado Reza
Rector



Ing. Martín René Quijada Lugo
Administración y Finanzas



UNIVERSIDAD TECNOLÓGICA DE SAN LUIS RIO COLORADO
 Estado Analítico del Ejercicio Presupuesto de Egresos
 Clasificación Administrativa (Por Poderes)
 Del 01 de enero al 31 de marzo de 2023


ETCA-II-09

INFORME TRIMESTRAL: Primero

Clasificación Administrativa (Por Poderes)	Egresos Aprobado Anual (1)	Ampliaciones/ (Reducciones) (2)	Egresos Modificado Anual (3=1+2)	Egresos Devengado Acumulado (4)	Egresos Pagado Acumulado (5)	Subejercicio (6 = 3 - 4)
Poder Ejecutivo	45,467,010.00	997,183.86	46,464,193.86	11,526,908.51	11,526,908.51	34,937,285.35
Poder Legislativo			0.00			0.00
Poder Judicial			0.00			0.00
Órganos Autónomos			0.00			0.00
Total del Gasto	45,467,010.00	997,183.86	46,464,193.86	11,526,908.51	11,526,908.51	34,937,285.35



Lic. Jose Arturo Delgado Reza
Rector


Ing. Martín René Quijada Lugo
Administración y Finanzas

UNIVERSIDAD TECNOLÓGICA DE SAN LUIS RIO COLORADO
Estado Analítico del Ejercicio Presupuesto de Egresos
Clasificación Administrativa (Por Tipo de Organismos o Entidad Paraestatal)
Del 01 de enero al 31 de marzo de 2023


ETCA-II-10

INFORME TRIMESTRAL: Primero

Concepto	Egresos Aprobado Anual (1)	Ampliaciones/ (Reducciones) (2)	Egresos Modificado Anual (3=1+2)	Egresos Devengado Acumulado (4)	Egresos Pagado Acumulado (5)	Subejercicio (6 = 3 - 4)
Entidades Paraestatales y Fideicomisos No Empresariales y No Financieros	45,467,010.00	997,183.86	46,464,193.86	11,526,908.51	11,526,908.51	34,937,285.35
Instituciones Públicas de la Seguridad Social			0.00			0.00
Entidades Paraestatales Empresariales No Financieras con Participación Estatal Mayoritaria			0.00			0.00
Fideicomisos Empresariales No Financieros con Participación Estatal Mayoritaria			0.00			0.00
Entidades Paraestatales Empresariales Financieras Monetarias con Participación Estatal Mayoritaria			0.00			0.00
Entidades Paraestatales Empresariales Financieras No Monetarias con Participación Estatal Mayoritaria			0.00			0.00
Fideicomisos Financieros Públicos con Participación Estatal Mayoritaria			0.00			0.00
Total del Gasto	45,467,010.00	997,183.86	46,464,193.86	11,526,908.51	11,526,908.51	34,937,285.35



Lic. Jose Arturo Delgado Reza
Rector



Ing. Martín René Quijada Lugo
Administración y Finanzas



Estado Analítico del Ejercicio Presupuesto de Egresos

Clasificación Funcional (Finalidad y Función)

Del 01 de enero al 31 de marzo de 2023

INFORME TRIMESTRAL: Primero

Concepto	Egresos Aprobado Anual (1)	Ampliaciones/ (Reducciones) (2)	Egresos Modificado Anual (3=1+2)	Egresos Devengado Acumulado (4)	Egresos Pagado Acumulado (5)	Subejercicio (6 = 3 - 4)
Gobierno	0.00	0.00	0.00	0.00	0.00	0.00
Legislación			0.00			0.00
Justicia			0.00			0.00
Coordinación de la Política de Gobierno			0.00			0.00
Relaciones Exteriores			0.00			0.00
Asuntos Financieros y Hacendarios			0.00			0.00
Seguridad Nacional			0.00			0.00
Asuntos de Orden Público y Seguridad Interior			0.00			0.00
Otros Servicios Generales			0.00			0.00
Desarrollo Social	45,467,010.00	997,183.86	46,464,193.86	11,526,908.51	11,526,908.51	34,937,285.35
Protección Ambiental			0.00			0.00
Viviendas y Servicios a la Comunidad			0.00			0.00
Salud			0.00			0.00
Recreación, Cultura y Otras Manifestaciones Sociales			0.00			0.00
Educación	45,467,010.00	997,183.86	46,464,193.96	11,526,908.51	11,526,908.51	34,937,285.45
Protección Social			0.00			0.00
Otros Asuntos Sociales			0.00			0.00
Desarrollo Económico	0.00	0.00	0.00	0.00	0.00	0.00
Asuntos Económicos, Comerciales y Laborales en General			0.00			0.00
Agropecuaria, Silvicultura, Pesca y Caza			0.00			0.00
Combustibles y Energía			0.00			0.00
Minería, Manufacturas y Construcción			0.00			0.00
Transporte			0.00			0.00
Comunicaciones			0.00			0.00
Turismo			0.00			0.00
Ciencia, Tecnología e Innovación			0.00			0.00
Otras Industrias y Otros Asuntos Económicos			0.00			0.00
Otras No Clasificadas en funciones anteriores	0.00	0.00	0.00	0.00	0.00	0.00
Transacciones de la Deuda Pública / Costo financiero de la Deuda	0.00	0.00	0.00	0.00	0.00	0.00
Transferencias, Participaciones y Aportaciones entre Diferentes Niveles y Órdenes de gobierno			0.00			0.00
Saneamiento del Sistema Financiero			0.00			0.00
Adeudos de ejercicios Fiscales Anteriores			0.00			0.00
Total del Gasto	45,467,010.00	997,183.86	46,464,193.86	11,526,908.51	11,526,908.51	34,937,285.35

Lic. José Arturo Delgado Reza
Rector

Ing. Martín René Quijada Lugo
Administración y Finanzas



UNIVERSIDAD TECNOLÓGICA DE SAN LUIS RIO COLORADO

Estado Analítico del Ejercicio del Presupuesto de Egresos Detallado - LDF

Clasificación Funcional (Finalidad y Función)

Del 01 de enero al 31 de marzo de 2023

(PESOS)

ETCA-II-12

INFORME TRIMESTRAL: Cuarto

Concepto (c)	Egresos					Subejercicio (e)
	Aprobado (d)	Ampliaciones/ (Reducciones)	Modificado	Devengado	Pagado	
I. Gasto No Etiquetado (I=A+B+C+D)	45,467,010.00	997,183.86	46,464,193.86	11,526,908.51	11,526,908.51	34,937,285.35
A. Gobierno (A=a1+a2+a3+a4+a5+a6+a7+a8)	-	-	-	-	-	-
a1) Legislación			-			-
a2) Justicia			-			-
a3) Coordinación de la Política de Gobierno			-			-
a4) Relaciones Exteriores			-			-
a5) Asuntos Financieros y Hacendarios			-			-
a6) Seguridad Nacional			-			-
a7) Asuntos de Orden Público y de Seguridad Interior			-			-
a8) Otros Servicios Generales			-			-
B. Desarrollo Social (B=b1+b2+b3+b4+b5+b6+b7)	45,467,010.00	997,183.86	46,464,193.86	11,526,908.51	11,526,908.51	34,937,285.35
b1) Protección Ambiental			-			-
b2) Vivienda y Servicios a la Comunidad			-			-
b3) Salud			-			-
b4) Recreación, Cultura y Otras Manifestaciones Sociales			-			-
b5) Educación	45,467,010.00	997,183.86	46,464,193.86	11,526,908.51	11,526,908.51	34,937,285.35
b6) Protección Social			-			-
b7) Otros Asuntos Sociales			-			-
C. Desarrollo Económico (C=c1+c2+c3+c4+c5+c6+c7+c8+c9)	-	-	-	-	-	-
c1) Asuntos Económicos, Comerciales y Laborales en General			-			-
c2) Agropecuaria, Silvicultura, Pesca y Caza			-			-
c3) Combustibles y Energía			-			-
c4) Minería, Manufacturas y Construcción			-			-

Concepto (c)	Egresos					Subejercicio (e)
	Aprobado (d)	Ampliaciones/ (Reducciones)	Modificado	Devengado	Pagado	
c5) Transporte			-			-
c6) Comunicaciones			-			-
c7) Turismo			-			-
c8) Ciencia, Tecnología e Innovación			-			-
c9) Otras Industrias y Otros Asuntos Económicos			-			-
D. Otras No Clasificadas en Funciones Anteriores (D=d1+d2+d3+d4)	-	-	-	-	-	-
d1) Transacciones de la Deuda Pública / Costo Financiero de la Deuda			-			-
d2) Transferencias, Participaciones y Aportaciones Entre Diferentes Niveles y Ordenes de Gobierno			-			-
d3) Saneamiento del Sistema Financiero			-			-
d4) Adeudos de Ejercicios Fiscales Anteriores			-			-
II. Gasto Etiquetado (II=A+B+C+D)	-	-	-	-	-	-
A. Gobierno (A=a1+a2+a3+a4+a5+a6+a7+a8)	-	-	-	-	-	-
a1) Legislación			-			-
a2) Justicia			-			-
a3) Coordinación de la Política de Gobierno			-			-
a4) Relaciones Exteriores			-			-
a5) Asuntos Financieros y Hacendarios			-			-
a6) Seguridad Nacional			-			-
a7) Asuntos de Orden Público y de Seguridad Interior			-			-
a8) Otros Servicios Generales			-			-
B. Desarrollo Social (B=b1+b2+b3+b4+b5+b6+b7)	-	-	-	-	-	-
b1) Protección Ambiental			-			-
b2) Vivienda y Servicios a la Comunidad			-			-
b3) Salud			-			-
b4) Recreación, Cultura y Otras Manifestaciones Sociales			-			-
b5) Educación			-			-
b6) Protección Social			-			-
b7) Otros Asuntos Sociales			-			-
C. Desarrollo Económico (C=c1+c2+c3+c4+c5+c6+c7+c8+c9)	-	-	-	-	-	-
c1) Asuntos Económicos, Comerciales y Laborales en General			-			-
c2) Agropecuaria, Silvicultura, Pesca y Caza			-			-
c3) Combustibles y Energía			-			-
c4) Minería, Manufacturas y Construcción			-			-
c5) Transporte			-			-
c6) Comunicaciones			-			-
c7) Turismo			-			-
c8) Ciencia, Tecnología e Innovación			-			-
c9) Otras Industrias y Otros Asuntos Económicos			-			-
D. Otras No Clasificadas en Funciones Anteriores (D=d1+d2+d3+d4)	-	-	-	-	-	-
d1) Transacciones de la Deuda Pública / Costo Financiero de la Deuda			-			-
d2) Transferencias, Participaciones y Aportaciones Entre Diferentes Niveles y Ordenes de Gobierno			-			-
d3) Saneamiento del Sistema Financiero			-			-
d4) Adeudos de Ejercicios Fiscales Anteriores			-			-
III. Total de Egresos (III = I + II)	45,467,010.00	997,183.86	46,464,193.86	11,526,908.51	11,526,908.51	34,937,285.35

Lic. Jose Arturo Delgado Reza
Rector



Ing. Martín René Quijada Lugo
Administración y Finanzas

Ejercicio del Presupuesto por Partida / Descripción		Egresos Aprobado Anual	Ampliaciones/ (Reducciones)	Egresos Modificado Anual	Egresos Devengado Acumulado	Egresos Pagado Acumulado	Subejercicio	% Avance Anual
		(1)	(2)	(3=1+2)	(4)	(5)	(6 = 3 - 4)	(7= 4/3)
1000	Servicios personales	32,094,769.43	889,512.90	32,984,282.33	8,807,443.54	8,807,443.54	24,176,838.79	27%
1100	Remuneraciones al personal de carácter permanente	17,396,429.33	-	17,396,429.33	4,417,845.36	4,417,845.36	12,978,583.97	25%
113	Sueldo base al personal permanente	17,396,429.33	-	17,396,429.33	4,417,845.36	4,417,845.36	12,978,583.97	25%
11301	Sueldos	16,596,429.33	-	16,596,429.33	4,222,809.42	4,222,809.42	12,373,619.91	24%
11308	Ayuda para despensa	800,000.00	-	800,000.00	195,035.94	195,035.94	604,964.06	25%
1200	Remuneraciones al personal de carácter transitorio	8,466,143.32	-	8,466,143.32	3,421,837.06	3,421,837.06	5,044,306.26	40%
122	Sueldos base al personal eventual	8,466,143.32	-	8,466,143.32	3,421,837.06	3,421,837.06	5,044,306.26	40%
12201	Sueldos base al personal eventual	8,466,143.32	-	8,466,143.32	3,421,837.06	3,421,837.06	5,044,306.26	40%
1300	Remuneraciones adicionales y especiales	3,025,000.00	-	3,025,000.00	46,642.57	46,642.57	2,978,357.43	2%
132	Primas de vacaciones, dominical y gratificación de fin de año	3,025,000.00	-	3,025,000.00	46,642.57	46,642.57	2,978,357.43	2%
13201	Prima vacacional	1,025,000.00	-	1,025,000.00	21,505.84	21,505.84	1,003,494.16	2%
13202	Gratificación por fin de año	2,000,000.00	-	2,000,000.00	25,136.73	25,136.73	1,974,863.27	1%
134	Compensaciones	-	-	-	-	-	-	-
13407	Compensaciones adicionales por servicios especiales	-	-	-	-	-	-	-
1400	Seguridad Social	2,000,000.00	-	2,000,000.00	494,604.71	494,604.71	1,505,395.29	25%
141	Aportaciones de seguridad social	2,000,000.00	-	2,000,000.00	494,604.71	494,604.71	1,505,395.29	25%
14106	Otras prestaciones de seguridad social	2,000,000.00	-	2,000,000.00	494,604.71	494,604.71	1,505,395.29	25%
1500	Otras prestaciones sociales y económicas	1,136,916.78	889,512.90	2,026,429.68	426,513.84	426,513.84	1,599,915.84	21%
152	Indemnizaciones	345,743.84	-	345,743.84	345,743.84	345,743.84	-	100%
15201	Indemnizaciones al personal	345,743.84	-	345,743.84	345,743.84	345,743.84	-	100%
154	Prestaciones contractuales	275,487.10	889,512.90	1,165,000.00	38,870.00	38,870.00	1,126,130.00	3%
15409	Bono para Despensa	110,487.10	889,512.90	1,000,000.00	-	-	1,000,000.00	0%
15417	Apoyo para Desarrollo y Capacitación	-	-	-	-	-	-	-
15429	Cuotas para material didáctico	165,000.00	-	165,000.00	38,870.00	38,870.00	126,130.00	24%
155	Apoyos a la Capacitación de los Servidores Públicos	-	-	-	-	-	-	-
15501	Apoyo a la Capacitación	-	-	-	-	-	-	-
159	Otras prestaciones sociales y económicas	515,685.84	-	515,685.84	41,900.00	41,900.00	473,785.84	8%
15901	Otras prestaciones	515,685.84	-	515,685.84	41,900.00	41,900.00	473,785.84	8%
1700	Pagos de Estimulos a Servidores Públicos	70,280.00	-	70,280.00	-	-	70,280.00	0%
171	Estimulos	70,280.00	-	70,280.00	-	-	70,280.00	0%
17102	Estimulo por Productividad y Eficiencia	70,280.00	-	70,280.00	-	-	70,280.00	0%
2000	Materiales y suministros	1,363,071.98	107,670.96	1,470,742.94	349,002.62	349,002.62	1,121,740.32	24%
2100	Materiales de administración	398,070.00	-	398,070.00	85,531.24	85,531.24	312,538.76	21%
211	Materiales, útiles y equipos menores de oficina	110,000.00	-	110,000.00	56,719.83	56,719.83	53,280.17	52%
21101	Materiales, útiles y equipos menores de oficina	110,000.00	-	110,000.00	56,719.83	56,719.83	53,280.17	52%
212	Materiales y útiles de impresión y reproducción	133,070.00	-	133,070.00	10,761.54	10,761.54	122,308.46	8%
21201	Materiales y útiles de impresión y reproducción	133,070.00	-	133,070.00	10,761.54	10,761.54	122,308.46	8%
213	Material estadístico y geográfico	-	-	-	-	-	-	-
21301	Material estadístico y geográfico	-	-	-	-	-	-	-
214	Materiales, útiles y equipos menores de tecnologías de la información	-	-	-	-	-	-	-
21401	Materiales y útiles para el procesamiento de equipos y bienes informáticos	-	-	-	-	-	-	-
215	Material impreso e información digital	-	-	-	-	-	-	-
21501	Material para información	-	-	-	-	-	-	-
216	Material de limpieza	150,000.00	-	150,000.00	18,049.87	18,049.87	131,950.13	12%
21601	Material de limpieza	150,000.00	-	150,000.00	18,049.87	18,049.87	131,950.13	12%
217	Materiales y útiles de enseñanza	5,000.00	-	5,000.00	-	-	5,000.00	0%
21701	Materiales educativos	5,000.00	-	5,000.00	-	-	5,000.00	0%
218	Materiales para el registro de identificación de bienes y personas	-	-	-	-	-	-	-
21801	Placas, engomados calcomanías y hologramas	-	-	-	-	-	-	-
21802	Emisión de Licencias de conducir	-	-	-	-	-	-	-
2200	Alimentos y utensilios	75,000.00	-	75,000.00	15,981.42	15,981.42	59,018.58	21%
221	Productos alimenticios para personas	75,000.00	-	75,000.00	15,981.42	15,981.42	59,018.58	21%
22101	Productos alimenticios para el personal de las instalaciones	50,000.00	-	50,000.00	9,971.42	9,971.42	40,028.58	20%
22106	Adquisición de agua potable	25,000.00	-	25,000.00	6,010.00	6,010.00	18,990.00	24%
223	Utensilios para el servicio de alimentación	-	-	-	-	-	-	-
22301	Utensilios para el servicio de alimentación	-	-	-	-	-	-	-
2400	Materiales y artículos de construcción y de reparación	30,000.00	(18,179.00)	11,821.00	-	-	11,821.00	0%
241	Productos minerales no metálicos	-	-	-	-	-	-	-
24101	Productos minerales no metálicos	-	-	-	-	-	-	-
246	Material eléctrico y electrónico	30,000.00	(18,179.00)	11,821.00	-	-	11,821.00	0%
24601	Material eléctrico y electrónico	30,000.00	(18,179.00)	11,821.00	-	-	11,821.00	0%
247	Artículos metálicos para la construcción	-	-	-	-	-	-	-
24701	Artículos metálicos para la construcción	-	-	-	-	-	-	-
248	Materiales Complementarios	-	-	-	-	-	-	-
24801	Materiales Complementarios	-	-	-	-	-	-	-
2500	Productos químicos, farmacéuticos y de laboratorio	30,000.00	107,670.96	137,670.96	2,693.94	2,693.94	134,977.02	2%
255	Materiales, accesorios y suministros de laboratorio	30,000.00	107,670.96	137,670.96	2,693.94	2,693.94	134,977.02	2%
25501	Materiales, accesorios y suministros de laboratorio	30,000.00	107,670.96	137,670.96	2,693.94	2,693.94	134,977.02	2%
2600	Combustibles, lubricantes y aditivos	500,001.98	-	500,001.98	121,933.81	121,933.81	378,068.17	24%
261	Combustibles, lubricantes y aditivos	500,001.98	-	500,001.98	121,933.81	121,933.81	378,068.17	24%
26101	Combustibles	500,001.98	-	500,001.98	121,933.81	121,933.81	378,068.17	24%
2700	Vestuarios, blancos, prendas de producción y artículos deportivos	150,000.00	18,179.00	168,179.00	68,179.00	68,179.00	100,000.00	41%
271	Vestuario y uniformes	100,000.00	-	100,000.00	-	-	100,000.00	0%
27101	Vestuario y uniformes	100,000.00	-	100,000.00	-	-	100,000.00	0%
272	Prendas de seguridad y protección personal	-	-	-	-	-	-	-
27201	Prendas de seguridad y protección personal	-	-	-	-	-	-	-
273	Artículos Deportivos	50,000.00	18,179.00	68,179.00	68,179.00	68,179.00	-	100%
27301	Artículos Deportivos	50,000.00	18,179.00	68,179.00	68,179.00	68,179.00	-	100%
2900	Herramientas, refacciones y accesorios menores	180,000.00	-	180,000.00	54,683.21	54,683.21	125,316.79	30%
291	Herramientas menores	-	-	-	-	-	-	-

51

	29101	Herramientas menores	-	-	-	-	-	-	-
	292	Refacciones y Accesorios Menores de Edificios	50,000.00	-	50,000.00	17,887.58	17,887.58	32,112.42	36%
	29201	Refacciones y Accesorios Menores de Edificios	50,000.00	-	50,000.00	17,887.58	17,887.58	32,112.42	36%
	293	Refacciones y Accesorios menores de mobiliario y equipo de administración, educacional y recreativo	-	-	-	-	-	-	-
	29301	Refacciones y Accesorios menores de mobiliario y equipo de administración, educacional y recreativo	-	-	-	-	-	-	-
	294	Refacciones y accesorios menores de equipo de computo y tecnologías de la información	50,000.00	-	50,000.00	10,662.02	10,662.02	39,337.98	21%
	29401	Refacciones y accesorios menores de equipo de computo y tecnologías de la información	50,000.00	-	50,000.00	10,662.02	10,662.02	39,337.98	21%
	296	Refacciones y accesorios menores de Equipo de Transporte	80,000.00	-	80,000.00	26,133.61	26,133.61	53,866.39	33%
	29601	Refacciones y accesorios menores de Equipo de Transporte	80,000.00	-	80,000.00	26,133.61	26,133.61	53,866.39	33%
3000		Servicios generales	7,522,245.66	-	7,522,245.66	2,370,462.35	2,370,462.35	5,151,783.31	32%
3100		Servicios básicos	1,732,539.01	(54,478.63)	1,678,060.38	338,154.30	338,154.30	1,339,906.08	20%
311		Energía eléctrica	817,351.01	(50,000.00)	767,351.01	49,239.00	49,239.00	718,112.01	6%
31102		Energía eléctrica a escuelas	812,351.01	(50,000.00)	762,351.01	49,239.00	49,239.00	713,112.01	8%
31103		Servicios e Instalaciones para centros Escolares	5,000.00	-	5,000.00	-	-	5,000.00	0%
312		Gas	-	-	-	-	-	-	-
31201		Gas	-	-	-	-	-	-	-
313		Agua	117,661.00	-	117,661.00	18,306.76	18,306.76	99,354.24	16%
31301		Agua	117,661.00	-	117,661.00	18,306.76	18,306.76	99,354.24	16%
314		Telefonía tradicional	30,000.00	-	30,000.00	15,522.00	15,522.00	14,478.00	52%
31401		Telefonía tradicional	30,000.00	-	30,000.00	15,522.00	15,522.00	14,478.00	52%
315		Telefonía celular	7,188.00	-	7,188.00	1,520.00	1,520.00	5,668.00	21%
31501		Telefonía celular	7,188.00	-	7,188.00	1,520.00	1,520.00	5,668.00	21%
317		Servicio de acceso a internet, redes y procesamiento de información	735,339.00	-	735,339.00	253,566.54	253,566.54	481,772.46	34%
31701		Servicio de acceso a internet, redes y procesamiento de información	735,339.00	-	735,339.00	253,566.54	253,566.54	481,772.46	34%
318		Servicios postales y telegráficos	25,000.00	(4,478.63)	20,521.37	-	-	20,521.37	0%
31801		Servicio postal	25,000.00	(4,478.63)	20,521.37	-	-	20,521.37	0%
3200		Servicio de arrendamiento	390,000.00	-	390,000.00	85,474.75	85,474.75	304,525.25	22%
322		Arrendamiento de Edificios	-	-	-	-	-	-	-
32201		Arrendamiento de Edificios	-	-	-	-	-	-	-
323		Arrendamiento de mobiliario y equipo de administración, educacional y recreativo	200,000.00	-	200,000.00	54,370.75	54,370.75	145,629.25	27%
32302		Arrendamiento de bienes y equipos informáticos	200,000.00	-	200,000.00	54,370.75	54,370.75	145,629.25	27%
325		Arrendamiento de equipo de transporte	40,000.00	-	40,000.00	31,104.00	31,104.00	8,896.00	78%
32501		Arrendamiento de equipo de transporte	40,000.00	-	40,000.00	31,104.00	31,104.00	8,896.00	78%
327		Arrendamiento de activos intangibles	150,000.00	-	150,000.00	-	-	150,000.00	0%
32701		Patentes, regalías y otros	150,000.00	-	150,000.00	-	-	150,000.00	0%
3300		Servicios profesionales, científicos, técnicos y otros servicios	1,162,030.67	-	1,162,030.67	255,483.38	255,483.38	906,547.29	22%
331		Servicios legales, de contabilidad, auditorías y relacionados	271,030.67	-	271,030.67	104,373.07	104,373.07	166,657.60	39%
33101		Servicios legales, de contabilidad, auditorías y relacionados	271,030.67	-	271,030.67	104,373.07	104,373.07	166,657.60	39%
332		Servicios de Diseño, Arquitectura, Ingeniería y Actividades Relacionadas	-	-	-	-	-	-	-
33201		Servicios de Diseño, Arquitectura, Ingeniería y Actividades Relacionadas	-	-	-	-	-	-	-
333		Servicios de consultoría en tecnologías de la información	101,000.00	-	101,000.00	13,414.40	13,414.40	87,585.60	13%
33301		Servicios de Informática	101,000.00	-	101,000.00	13,414.40	13,414.40	87,585.60	13%
33302		Servicios de consultorías	-	-	-	-	-	-	-
334		Servicios de capacitación	50,000.00	-	50,000.00	-	-	50,000.00	0%
33401		Servicios de capacitación	50,000.00	-	50,000.00	-	-	50,000.00	0%
336		Servicios de apoyo administrativo, traducción, fotocopiado e impresión	40,000.00	-	40,000.00	-	-	40,000.00	0%
33603		Impresiones y publicaciones oficiales	40,000.00	-	40,000.00	-	-	40,000.00	0%
33605		Licitaciones, convenios y convocatorias	-	-	-	-	-	-	-
338		Servicios de vigilancia	700,000.00	-	700,000.00	137,695.91	137,695.91	562,304.09	20%
33801		Servicios de vigilancia	700,000.00	-	700,000.00	137,695.91	137,695.91	562,304.09	20%
3400		Servicios financieros, bancarios y comerciales	320,000.00	-	320,000.00	3,799.17	3,799.17	316,200.83	1%
341		Servicios Financieros, bancarios	150,000.00	-	150,000.00	3,799.17	3,799.17	146,200.83	3%
34101		Servicios Financieros, bancarios	150,000.00	-	150,000.00	3,799.17	3,799.17	146,200.83	3%
344		Seguros de responsabilidad patrimonial y fianzas	170,000.00	-	170,000.00	-	-	170,000.00	0%
34401		Seguros de responsabilidad patrimonial y fianzas	170,000.00	-	170,000.00	-	-	170,000.00	0%
346		Almacenaje, Envase y Envalaje	-	-	-	-	-	-	-
34601		Almacenaje, Envase y Envalaje	-	-	-	-	-	-	-
347		Fletes y maniobras	-	-	-	-	-	-	-
34701		Fletes y maniobras	-	-	-	-	-	-	-
3500		Servicios mantenimiento y conservación e instalación	1,988,029.33	4,478.63	1,992,507.96	875,864.64	875,864.64	1,116,643.32	44%
351		Conservación y mantenimiento menor de inmuebles	689,128.33	3,908.64	693,036.97	371,180.85	371,180.85	321,856.32	54%
35101		Mantenimiento y conservación de inmuebles	275,997.00	-	275,997.00	8,328.70	8,328.70	267,668.30	3%
35102		Mantenimiento y conservación de áreas deportivas	-	-	-	-	-	-	-
35103		Mantenimiento y Conservación de Planteles Escolares	413,131.33	3,908.64	417,039.97	362,851.95	362,851.95	54,188.02	87%
352		Instalación, reparación y mantenimiento de mobiliario y equipo de administración, educacional y recreativo	-	-	-	-	-	-	-
35201		Mantenimiento y conservación de mobiliario y equipo	-	-	-	-	-	-	-
35202		Mant y conservación de mob y eq para esc. Lab y talleres	-	-	-	-	-	-	-
355		Reparación y mantenimiento de equipo de transporte	180,838.00	569.99	181,407.99	81,407.99	81,407.99	100,000.00	45%
35501		Mantenimiento de equipo de transporte	180,838.00	569.99	181,407.99	81,407.99	81,407.99	100,000.00	45%
357		Instalación, Reparación y Mantenimiento de Maquinaria, Otros Equipos y Herramientas	59,197.00	-	59,197.00	-	-	59,197.00	0%
35701		Mantenimiento y Conservación de Maquinaria y equipo	59,197.00	-	59,197.00	-	-	59,197.00	0%
358		Servicios de limpieza y manejo de desechos	838,866.00	-	838,866.00	255,960.00	255,960.00	582,906.00	31%
35801		Servicios de limpieza y manejo de desechos	838,866.00	-	838,866.00	255,960.00	255,960.00	582,906.00	31%
359		Servicios de jardinería y fumigación	220,000.00	-	220,000.00	167,316.00	167,316.00	52,684.00	76%
35901		Servicios de jardinería y fumigación	220,000.00	-	220,000.00	167,316.00	167,316.00	52,684.00	76%

52

3600	Servicios de comunicación social y publicidad	5,000.00	-	5,000.00	-	-	5,000.00	0%
361	Difusión por radio, televisión y otros medios de mensajes sobre programas y actividades gubernamentales	5,000.00	-	5,000.00	-	-	5,000.00	0%
36101	Difusión por radio, televisión y otros medios de mensajes sobre programas y actividades gubernamentales	5,000.00	-	5,000.00	-	-	5,000.00	0%
362	Difusión por radio, televisión y otros medios de mensajes comerciales	-	-	-	-	-	-	-
36201	Difusión por radio, televisión y otros medios de mensajes comerciales	-	-	-	-	-	-	-
365	Servicios de la Industria Filmica del Sonido y del Video	-	-	-	-	-	-	-
36501	Servicios de la Industria Filmica del Sonido y del Video	-	-	-	-	-	-	-
3700	Servicios de traslado y viáticos	828,084.00	-	828,084.00	361,448.78	361,448.78	466,635.22	44%
371	Pasajes aéreos	378,084.00	-	378,084.00	89,084.67	89,084.67	288,999.33	24%
37101	Pasajes aéreos	378,084.00	-	378,084.00	89,084.67	89,084.67	288,999.33	24%
372	Pasajes terrestres	100,000.00	-	100,000.00	49,765.11	49,765.11	50,234.89	50%
37201	Pasajes terrestres	100,000.00	-	100,000.00	49,765.11	49,765.11	50,234.89	50%
375	Viáticos en el país	280,000.00	-	280,000.00	215,150.00	215,150.00	64,850.00	77%
37501	Viáticos en el país	210,000.00	-	210,000.00	193,050.00	193,050.00	16,950.00	92%
37502	Gastos de camino	70,000.00	-	70,000.00	22,100.00	22,100.00	47,900.00	32%
376	Viáticos en el extranjero	30,000.00	-	30,000.00	-	-	30,000.00	0%
37601	Viáticos en el extranjero	30,000.00	-	30,000.00	-	-	30,000.00	0%
379	Otros servicios de traslado y hospedaje	40,000.00	-	40,000.00	7,449.00	7,449.00	32,551.00	19%
37901	Cuotas	40,000.00	-	40,000.00	7,449.00	7,449.00	32,551.00	19%
3800	Servicios oficiales	496,759.65	50,000.00	546,759.65	295,555.33	295,555.33	251,204.32	54%
381	Gastos de ceremonial	328,360.00	-	328,360.00	152,523.48	152,523.48	175,836.52	46%
38101	Gastos de ceremonial	328,360.00	-	328,360.00	152,523.48	152,523.48	175,836.52	46%
382	Gastos de orden social y cultural	163,399.65	50,000.00	213,399.65	143,031.85	143,031.85	70,367.80	67%
38201	Gastos de orden social y cultural	163,399.65	50,000.00	213,399.65	143,031.85	143,031.85	70,367.80	67%
383	Congresos y convenciones	5,000.00	-	5,000.00	-	-	5,000.00	0%
38301	Congresos y convenciones	5,000.00	-	5,000.00	-	-	5,000.00	0%
384	Exposiciones	-	-	-	-	-	-	-
38401	Exposiciones	-	-	-	-	-	-	-
3900	Otros servicios generales	599,803.00	-	599,803.00	154,682.00	154,682.00	445,121.00	26%
392	Impuestos y derechos	14,661.00	-	14,661.00	14,661.00	14,661.00	-	100%
39201	Impuestos y derechos	14,661.00	-	14,661.00	14,661.00	14,661.00	-	100%
398	Impuestos sobre Nominas y otros que se deriven de una Relacion Laboral	585,142.00	-	585,142.00	140,021.00	140,021.00	445,121.00	24%
39801	Impuestos sobre Nominas	585,142.00	-	585,142.00	140,021.00	140,021.00	445,121.00	24%
4000	Transferencias, asignaciones, subsidios y otras ayudas	-	-	-	-	-	-	-
4300	Subsidios y Subvenciones	-	-	-	-	-	-	-
439	Otros subsidios	-	-	-	-	-	-	-
43901	Subsidios para capacitación y becas	-	-	-	-	-	-	-
4400	Ayudas sociales	-	-	-	-	-	-	-
442	Becas y otras ayudas para programas de capacitación	-	-	-	-	-	-	-
44201	Becas educativas	-	-	-	-	-	-	-
44203	Becas de Educación Media y Superior	-	-	-	-	-	-	-
44204	Fomento deportivo	-	-	-	-	-	-	-
5000	Bienes muebles, inmuebles e intangibles	-	-	-	-	-	-	-
5100	Mobiliario y equipo de administración	-	-	-	-	-	-	-
511	Muebles de oficina y estantería	-	-	-	-	-	-	-
51101	Muebles de oficina y estantería	-	-	-	-	-	-	-
513	Bienes artísticos, culturales y científicos	-	-	-	-	-	-	-
51301	Bienes artísticos, culturales y científicos	-	-	-	-	-	-	-
515	Equipo de cómputo y de tecnologías de la información	-	-	-	-	-	-	-
51501	Bienes informáticos	-	-	-	-	-	-	-
519	Otros mobiliarios y equipo de administración	-	-	-	-	-	-	-
51901	Equipo de Administración	-	-	-	-	-	-	-
51902	Mobiliario y equipo para escuelas, laboratorios y talleres	-	-	-	-	-	-	-
5200	Mobiliario y equipo educacional y recreativo	-	-	-	-	-	-	-
521	Equipos y aparatos audiovisuales	-	-	-	-	-	-	-
52101	Equipos y aparatos audiovisuales	-	-	-	-	-	-	-
523	Cámaras fotográficas y de video	-	-	-	-	-	-	-
52301	Cámaras fotográficas y de video	-	-	-	-	-	-	-
5400	Vehículos y equipo de transporte	-	-	-	-	-	-	-
541	Vehículos y equipo de transporte	-	-	-	-	-	-	-
54101	Automóviles y camiones	-	-	-	-	-	-	-
5600	Maquinaria, otros equipos y herramientas	-	-	-	-	-	-	-
561	Maquinaria y equipo agropecuario	-	-	-	-	-	-	-
56101	Maquinaria y equipo agropecuario	-	-	-	-	-	-	-
562	Maquinaria y equipo industrial	-	-	-	-	-	-	-
56201	Maquinaria y equipo industrial	-	-	-	-	-	-	-
564	Sistemas de aire acondicionado, calefacción y refrigeración industrial	-	-	-	-	-	-	-
56401	Sistemas de aire acondicionado, calefacción y refrigeración industrial	-	-	-	-	-	-	-
5800	Bienes Inmuebles	-	-	-	-	-	-	-
581	Terrenos	-	-	-	-	-	-	-
58101	Terrenos	-	-	-	-	-	-	-
5900	Activos Intangibles	-	-	-	-	-	-	-
591	Software	-	-	-	-	-	-	-
59101	Software	-	-	-	-	-	-	-
597	Licencias informáticas e intelectuales	-	-	-	-	-	-	-
59701	Licencias informáticas e intelectuales	-	-	-	-	-	-	-
6000	Inversión Pública	-	-	-	-	-	-	-
6200	Obras Publicas en bienes propios	-	-	-	-	-	-	-
622	Edificación no habitacional	-	-	-	-	-	-	-
62217	Infraestructura y equipamiento en materia de educación superior	-	-	-	-	-	-	-
7000	Inversiones Financieras	-	-	-	-	-	-	-
7910	Contingencia por Fenomenos naturales	4,486,923.00	-	4,486,923.00	-	-	4,486,923.00	-
791	Contingencia por Fenomenos naturales	4,486,923.00	-	4,486,923.00	-	-	4,486,923.00	-
79101	Contingencias por fenomenos naturales	4,486,923.00	-	4,486,923.00	-	-	4,486,923.00	-
SALDO TOTAL		45,467,010.07	997,183.86	46,464,193.93	11,526,908.51	11,526,908.51	34,937,285.42	

Lic. Jose Arturo Delgado Reza
Rector



Ing. Martín René Quijada Lugo
Administración y Finanzas

53


UNIVERSIDAD TECNOLÓGICA DE SAN LUIS RÍO COLORADO
Estado Analítico del Ejercicio de Presupuesto de Egresos- Detallado – LDF
(Clasificación de Servicios Personales por Categoría)
Del 01 de enero al 31 de marzo de 2023

ETCA-II-14

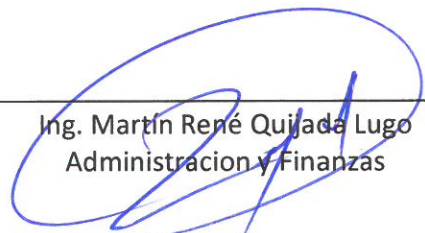
(PESOS)

INFORME TRIMESTRAL: Primero

Concepto (c)	Egresos					Subejercicio (e)
	Aprobado (d)	Ampliaciones/ (Reducciones)	Modificado	Devengado	Pagado	
I. Gasto No Etiquetado (I=A+B+C+D+E+F)	32,094,769.43	889,512.90	32,984,282.33	8,807,443.54	8,807,443.54	24,176,838.79
A. Personal Administrativo y de Servicio Público	23,628,626.11	889,512.90	24,518,139.01	5,385,606.48	5,385,606.48	19,132,532.53
B. Magisterio	8,466,143.32		8,466,143.32	3,421,837.06	3,421,837.06	5,044,306.26
C. Servicios de Salud (C=c1+c2)						
c1) Personal Administrativo						
c2) Personal Médico, Paramédico y afin						
D. Seguridad Pública						
E. Gastos asociados a la implementación de nuevas leyes federales o reformas a las mismas (E = e1 + e2)						
e1) Nombre del Programa o Ley 1						
e2) Nombre del Programa o Ley 2						
F. Sentencias laborales definitivas						
II. Gasto Etiquetado (II=A+B+C+D+E+F)						
A. Personal Administrativo y de Servicio Público						
B. Magisterio						
C. Servicios de Salud (C=c1+c2)						
c1) Personal Administrativo						
c2) Personal Médico, Paramédico y afin						
D. Seguridad Pública						
E. Gastos asociados a la implementación de nuevas leyes federales o reformas a las mismas (E = e1 + e2)						
e1) Nombre del Programa o Ley 1						
e2) Nombre del Programa o Ley 2						
F. Sentencias laborales definitivas						
III. Total del Gasto en Servicios Personales (III = I + II)	32,094,769.43	889,512.90	32,984,282.33	8,807,443.54	8,807,443.54	24,176,838.79



Lic. Jose Arturo Delgado Reza
Rector

Ing. Martín René Quijada Lugo
Administración y Finanzas

UNIVERSIDAD TECNOLÓGICA DE SAN LUIS RIO COLORADO
Conciliación entre los Egresos Presupuestarios y los Gastos Contables
 Al 31 de marzo de 2023
 (Pesos)


ETCA-II-15

INFORME TRIMESTRAL: Primero

1. Total de Egresos Presupuestarios		11,526,908.51
2. Menos Egresos Presupuestarios No Contables		0.00
Materias Primas y Materiales de Producción y Comercialización Materiales y Suministros Mobiliario y Equipo de Administración Mobiliario y Equipo Educativo y Recreativo Equipo e Instrumental Médico y de Laboratorio Vehículos y Equipo de Transporte Equipo de Defensa y Seguridad Maquinaria, Otros Equipos y Herramientas Archivos Biológicos Bienes Inmuebles Activos Intangibles Obra Pública en Bienes de Dominio Público Obra Pública en Bienes Propios Acciones y Participaciones de Capital Compra de Títulos y Valores Concesión de Préstamos Inversiones en Fideicomisos, Mandatos y Otros Análogos Provisiones para Contingencias y Otras Erogaciones Especiales Armonización de la Deuda Pública Adeudos de Ejercicios Fiscales Anteriores (ADEFAS) Otros Egresos Presupuestales No Contables		
3. Más Gastos Contables No Presupuestarios		2,006,273.59
Estimaciones, Depreciaciones, Deterioros, Obsolescencia y Amortizaciones Provisiones Disminución de Inventarios Aumento por Insuficiencia de Estimaciones por Pérdida o Deterioro u Obsolescencia Aumento por Insuficiencia de Provisiones Otros Gastos Otros Gastos Contables No Presupuestales	2,006,273.59	
4. Total de Gasto Contable (4= 1 - 2 + 3)		13,533,182.10



Lic. Jose Arturo Delgado Reza
 Rector

Ing. Martín René Quijada Lugo
 Administración y Finanzas

Endeudamiento Neto

Del 01 de enero al 31 de marzo de 2023

(pesos)

INFORME TRIMESTRAL: Primero

Identificación del crédito o Instrumento	Contratación / Colocación	Amortización	Endeudamiento Neto
	A	B	C=A-B
Créditos Bancarios			
1			
2			
3			
4	NADA QUE MANIFESTAR		
5			
6			
7			
8			
9			
10			
Total Créditos Bancarios	0.00	0.00	0.00
Otros Instrumentos de Deuda			
1			
2			
3			
4			
5			
6			
7			
8			
9			
10			
Total Otros Instrumentos de Deuda	0.00	0.00	0.00
TOTAL	0.00	0.00	0.00

"Bajo protesta de decir verdad declaramos que los Estados Financieros y sus Notas, son razonablemente correctos y son responsabilidad del emisor"

Lic. Jose Arturo delgado Reza
Rector

Ing. Martín René Quijada Lugo
Administración y Finanzas




Intereses de la Deuda

Del 01 de enero al 31 de marzo de 2023

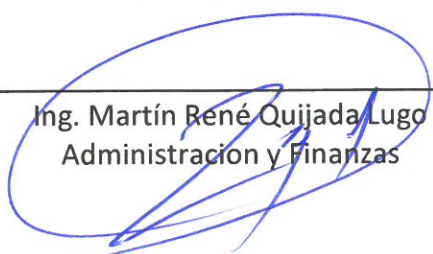
INFORME TRIMESTRAL: Primero

Identificación del crédito o Instrumento	Devengado	Pagado
Créditos Bancarios		
1		
2		
3		
4	NADA QUE MANIFESTAR	
5		
6		
7		
8		
9		
10		
Total de Intereses Créditos Bancarios	0.00	0.00
Otros Instrumentos de Deuda		
1		
2		
3		
4		
5		
6		
7		
8		
9		
10		
Total Intereses Otros Instrumentos de Deuda	0.00	0.00
TOTAL	0.00	0.00

"Bajo protesta de decir verdad declaramos que los Estados Financieros y sus Notas, son razonablemente correctos y son responsabilidad del emisor"



Lic. Jose Arturo Delgado Reza
Rector

Ing. Martín René Quijada Lugo
Administración y Finanzas

57

UNIVERSIDAD TECNOLÓGICA DE SAN LUIS RÍO COLORADO

Gasto Por Categoría Programática

Del 01 de enero al 31 de marzo de 2023

ETCA-III-01

(PESOS)

INFORME TRIMESTRAL: Primero

Concepto	Egresos Aprobado Anual (1)	Ampliaciones/ (Reducciones) (2)	Egresos Modificado Anual (3=1+2)	Egresos Devengado Anual (4)	Egresos Pagado Anual (5)	Subejercicio (6 = 3 - 4)
Programas						
Subsidios: Sector Social y Privado o Estados y Municipios	0.00	0.00	0.00	0.00	0.00	0.00
Sujetos a Reglas de Operación			0.00			0.00
Otros Subsidios			0.00			0.00
Desempeño de las Funciones:	45,467,010.00	997,183.86	46,464,193.86	11,526,908.51	11,526,908.51	34,937,285.35
Prestación de Servicios Públicos	45,467,010.00	997,183.86	46,464,193.86	11,526,908.51	11,526,908.51	34,937,285.35
Provisión de Bienes Públicos			0.00			0.00
Planeación, Seguimiento y Evaluación de Políticas Públicas			0.00			0.00
Promoción y Fomento			0.00			0.00
Regulación y Supervisión			0.00			0.00
Funciones de las Fuerzas Armadas (Únicamente el Gobierno Federal)			0.00			0.00
Específicos			0.00			0.00
Proyectos de Inversión			0.00			0.00
Administrativos y de Apoyos	0.00	0.00	0.00	0.00	0.00	0.00
Apoyo al Proceso Presupuestario y para Mejorar la Eficiencia Institucional			0.00			0.00
Apoyo a la Función Pública y al Mejoramiento de la Gestión			0.00			0.00
Operaciones Ajenas			0.00			0.00
Compromisos	0.00	0.00	0.00	0.00	0.00	0.00
Obligaciones de Cumplimiento de Resolución Jurisdiccional			0.00			0.00
Desastres Naturales			0.00			0.00
Obligaciones	0.00	0.00	0.00	0.00	0.00	0.00
Pensiones y Jubilaciones			0.00			0.00
Aportaciones a la Seguridad Social			0.00			0.00
Aportaciones a Fondos de Estabilización			0.00			0.00
Aportaciones a Fondos de Inversión y Reestructura de Pensiones			0.00			0.00
Programas de gasto Federalizado (Gobierno Federal)	0.00	0.00	0.00	0.00	0.00	0.00
Gasto Federalizado			0.00			0.00
Participaciones a Entidades Federativas y Municipios			0.00			0.00
Costo Financiero, Deuda o Apoyo a Deudores y Ahorradores de la Banca			0.00			0.00
Adeudos de Ejercicios Fiscales Anteriores			0.00			0.00
Total del Gasto	45,467,010.00	997,183.86	46,464,193.86	11,526,908.51	11,526,908.51	34,937,285.35

Lic. Jose Arturo Delgado Reza
Rector



Ing. Martín René Quijada Lugo
Administración y Finanzas

20

UNIVERSIDAD TECNOLÓGICA DE SAN LUIS RIO COLORADO
Gastos por proyectos de Inversión
Del 01 de enero al 31 de marzo de 2023

ETCA-III-03

INFORME TRIMESTRAL: Primero

GASTO DE INVERSIÓN EJERCIDO:		
NOMBRE DEL PROYECTO	MONTO EROGADO	ORIGEN DEL RECURSO*
SIN GASTOS EN OBRA PÚBLICA.	0	0

* Se deberán informar con todas las fuentes del recurso.

Ya sean obras con Recurso Federal, Recurso Estatal e Ingresos Propios del ente Público.


"Bajo protesta de decir verdad declaramos que los Estados Financieros y sus Notas, son razonablemente correctos y son responsabilidad del emisor"



Lic. Jose Arturo Delgado Reza
Rector



Universidad Tecnológica
San Luis Rio Colorado



Ing. Martín René Quijada Lugo
Administración y Finanzas

59



Gobierno del Estado de Sonora

GOBIERNO DEL ESTADO DE SONORA
INFORME DE AVANCE PROGRAMÁTICO 2023
PROGRAMA OPERATIVO ANUAL

ETCA-III-04
TRIMESTRE: PRIMERO

CLAVE	NOMBRE DEL INDICADOR	UNID. MEDIDA	TIPO META	VAL. ACUM.	PROGRAMADO ORIGINAL				MODIFICADO				REALIZADO				% DE AVANCE TRIMESTRAL
					PRIMERO	SEGUNDO	TERCERO	CUARTO	ANUAL	PRIMERO	SEGUNDO	TERCERO	CUARTO	ANUAL	PRIMERO	SEGUNDO	

DEPENDENCIA / ENTIDAD 72 UNIVERSIDAD TECNOLÓGICA DE SAN LUIS RIO COLORADO

UNIDAD ADMINISTRATIVA 020 UTSRC DIRECCIÓN DE VINCULACIÓN

E101E10	EDUCACIÓN SUPERIOR DE CALIDAD PARA EL DESARROLLO	COORDINACIÓN ADMINISTRATIVA	ASPIRANTE	P		NO		0.00%		100%		0.00%		100%		0.00%		0.00%		0.00%
				MET	NUM	MET	NUM	MET	NUM	MET	NUM	MET	NUM	MET	NUM	MET	NUM	MET	NUM	
				0.00%	0.00	0.00%	0.00	0.00%	0.00	100%	490.00	0.00%	0.00	100%	490.00	0.00%	0.00	0.00%	0.00	0.00%
				0.00%	0.00	0.00%	0.00	0.00%	0.00	100%	490.00	0.00%	0.00	100%	490.00	0.00%	0.00	0.00%	0.00	0.00%

NO SE TIENE PROGRAMADA NINGUNA META EN ESTE PERIODO.

EVALUACIÓN CUALITATIVA	PROPORCIÓN DE ESTUDIANTES QUE REALIZAN MOVILIDAD ACADÉMICA	ALUMNADO	P		NO		0.00%		100%		0.00%		100%		0.00%		0.00%		0.00%
			MET	NUM	MET	NUM	MET	NUM	MET	NUM	MET	NUM	MET	NUM	MET	NUM			
			0.00%	0.00	0.00%	0.00	0.00%	0.00	100%	12.00	0.00%	0.00	100%	12.00	0.00%	0.00	0.00%	0.00	0.00%
			0.00%	0.00	0.00%	0.00	0.00%	0.00	100%	12.00	0.00%	0.00	100%	12.00	0.00%	0.00	0.00%	0.00	0.00%

ESTE INDICADOR SERÁ EVALUADO ANUALMENTE POR LO TANTO NO SE TIENE NINGUNA META PARA ESTE PERIODO.

EVALUACIÓN CUALITATIVA	PROPORCIÓN DE PROFESORES QUE REALIZAN MOVILIDAD ACADÉMICA	PROFESOR	P		NO		0.00%		100%		0.00%		100%		0.00%		0.00%		0.00%
			MET	NUM	MET	NUM	MET	NUM	MET	NUM	MET	NUM	MET	NUM	MET	NUM			
			0.00%	0.00	0.00%	0.00	0.00%	0.00	100%	6.00	0.00%	0.00	100%	6.00	0.00%	0.00	0.00%	0.00	0.00%
			0.00%	0.00	0.00%	0.00	0.00%	0.00	100%	6.00	0.00%	0.00	100%	6.00	0.00%	0.00	0.00%	0.00	0.00%

ESTE INDICADOR SERÁ EVALUADO ANUALMENTE POR LO TANTO NO HAY META PARA ESTE PERIODO.

EVALUACIÓN CUALITATIVA	PROPORCIÓN DE EGRESADOS SATISFECHOS	EGRESADOS	P		SI		0.00%		100%		0.00%		100.00%		0.00%		0.00%		0.00%
			MET	NUM	MET	NUM	MET	NUM	MET	NUM	MET	NUM	MET	NUM	MET	NUM			
			0.00%	0.00	0.00%	0.00	0.00%	0.00	100%	220.00	0.00%	0.00	100.00%	220.00	0.00%	0.00	0.00%	0.00	0.00%
			0.00%	0.00	0.00%	0.00	0.00%	0.00	100%	220.00	0.00%	0.00	100.00%	220.00	0.00%	0.00	0.00%	0.00	0.00%

ESTE INDICADOR TIENE FRECUENCIA DE MEDICIÓN ANUAL POR LO TANTO SE REFLEJA HASTA SEPTIEMBRE

EVALUACIÓN CUALITATIVA	PROPORCIÓN DE PROGRAMAS EDUCATIVOS QUE PARTICIPAN EN MOVILIDAD	PROGRAMA	P		NO		0.00%		100%		0.00%		100%		0.00%		0.00%		0.00%
			MET	NUM	MET	NUM	MET	NUM	MET	NUM	MET	NUM	MET	NUM	MET	NUM			
			0.00%	0.00	0.00%	0.00	0.00%	0.00	100%	2.00	0.00%	0.00	100%	2.00	0.00%	0.00	0.00%	0.00	0.00%
			0.00%	0.00	0.00%	0.00	0.00%	0.00	100%	2.00	0.00%	0.00	100%	2.00	0.00%	0.00	0.00%	0.00	0.00%

ESTE INDICADOR SE EVALUA DE MANERA ANUAL POR LO TANTO NO HAY META EN ESTE PERIODO.

EVALUACIÓN CUALITATIVA	PORCENTAJE DE CONVENIOS	CONVENIO	P		SI		100%		100%		0.00%		100.00%		33.33%		0.00%		33.33%
			MET	NUM	MET	NUM	MET	NUM	MET	NUM	MET	NUM	MET	NUM	MET	NUM			
			100%	3.00	100%	3.00	100%	100.00%	100%	3.00	0.00%	0.00	100.00%	100.00%	33.33%	0.00%	0.00%	0.00%	
			100%	3.00	100%	3.00	100%	100.00%	100%	3.00	0.00%	0.00	100.00%	100.00%	1.00	0.00%	0.00%	0.00%	

SE OBTUVO EL 33.33% DE LA META ESTABLECIDA, POR LO TANTO NO SE LOGRÓ EN SU TOTALIDAD.

EVALUACIÓN CUALITATIVA	ACTIVIDADES ARTÍSTICAS, CULTURALES Y DEPORTIVAS EN LAS QUE PARTICIPAN LOS ALUMNOS	ALUMNADO	P		NO		20%		20%		20%		20%		20%		0.00%		0.00%		100.00%
			MET	NUM	MET	NUM	MET	NUM	MET	NUM	MET	NUM	MET	NUM	MET	NUM	MET	NUM			
			20%	200.00	20%	200.00	20%	200.00	20%	200.00	20%	200.00	20%	200.00	20%	200.00	0.00%	0.00	0.00%	0.00	
			20%	200.00	20%	200.00	20%	200.00	20%	200.00	20%	200.00	20%	200.00	20%	200.00	0.00%	0.00	0.00%	0.00	

SE LOGRÓ EL 20% DE PARTICIPACIÓN DE LAS Y LOS ESTUDIANTES CUMPLIENDO CON LA META TRIMESTRAL.

UNIDAD ADMINISTRATIVA 030 UTSRC DIRECCIÓN DE ADMINISTRACIÓN Y FINANZAS



Gobierno del
Estado de Sonora

GOBIERNO DEL ESTADO DE SONORA
INFORME DE AVANCE PROGRAMÁTICO 2023
PROGRAMA OPERATIVO ANUAL

ETCA-III-04
TRIMESTRE: PRIMERO

CLAVE	NOMBRE DEL INDICADOR	UNID. MEDIDA	TIPO META	VAL. ACUM.	PROGRAMADO ORIGINAL				MODIFICADO				REALIZADO				% DE AVANCE TRIMESTRAL
					PRIMERO	SEGUNDO	TERCERO	CUARTO	ANUAL	PRIMERO	SEGUNDO	TERCERO	CUARTO	ANUAL	PRIMERO	SEGUNDO	

DEPENDENCIA / ENTIDAD 72 UNIVERSIDAD TECNOLÓGICA DE SAN LUIS RIO COLORADO

INDICE DE EFICIENCIA EN EL EMPLEO DEL GASTO	PESOS	P	SI	MET	100%	100%	100%	100%	100.00%	100.00%	100%	100%	100%	100%	100%	100.52%	0.00%	0.00%	0.00%	0.00%	100.52%	
																						NUM
8400526.17	8400526.17	8400526.17	11400526.17	13400526.17	41602104.68	8400526.17	8400526.17	11400526.17	13400526.17	41602104.68	11466941.15	0.00	0.00	0.00	0.00	0.00	0.00	0.00	0.00	0.00	0.00	0.00

EN EL PRIMER TRIMESTRE SE PRESENTA EN UN AVANCE PRESUPUESTAL DEL 100.52% RESPECTO AL PRESUPUESTO ASIGNADO. ESTO DEBIDO AL GASTO QUE SE GENERO EN LAS DISTINTAS PARTIDAS COMO LO SON GASTOS DE ORDEN SOCIAL Y CULTURAL ASI COMO GASTOS CEREMONIALES. POR EVENTOS CULTURALES Y DEPORTIVOS DONDE LOS ALUMNOS REPRESENTARON LA UNIVERSIDAD.

UNIDAD ADMINISTRATIVA 040 UTRSC DIRECCIÓN ACADÉMICA

112 EDUCACION SUPERIOR TECNOLÓGICA.	PROPORCIÓN DE ESTUDIANTES ATENDIDOS EN PROGRAMAS DE ESTUDIO DE BUENA CALIDAD	ALUMNADO	P	NO	MET	57.42%	57.46%	57.46%	56.36%	56.36%	57.42%	57.46%	57.46%	56.36%	56.36%	46.58%	0.00%	0.00%	0.00%	0.00%	81.12%
930.00	865.00	865.00	1100.00	1100.00	930.00	865.00	865.00	865.00	1100.00	1100.00	930.00	865.00	865.00	1100.00	1100.00	956.00	0.00	0.00	0.00	0.00	0.00

47% DE CUMPLIMIENTO. SE TIENE 450 ESTUDIANTES INSCRITOS EN LAS 5 CARRERAS QUE ESTÁN ACREDITADAS, CONTANDO CON UNA MATRÍCULA TOTAL DE 966 ESTUDIANTES.

42% DE CUMPLIMIENTO YA QUE SE HA INICIADO CON EL PROCESO DE CAPACITACION AL PERSONAL PARTICIPANTE. QUEDANDO A LA ESPERA DE LA FIRMA DE CONTRATO CON LA CASA ACREDITADORA PARA SER EVALUADOS EN OTROS 2 DOS CARRERAS.	PROPORCIÓN DE PROGRAMAS EDUCATIVOS ACREDITADOS	PROGRAMA	P	NO	MET	41.67%	41.67%	41.67%	58.33%	58.33%	41.67%	41.67%	41.67%	58.33%	58.33%	41.67%	0.00%	0.00%	0.00%	0.00%	100.00%
12.00	12.00	12.00	12.00	12.00	12.00	12.00	12.00	12.00	12.00	12.00	12.00	12.00	12.00	12.00	12.00	12.00	0.00	0.00	0.00	0.00	0.00

NO SE CUENTAN CON PROGRAMACIONES EL MES DE MARZO YA QUE SU FRECUENCIA ES CUATRIMESTRAL POR LO TANTO SE REFLEJARA HASTA EL SIGUIENTE PERIODO.	PROPORCIÓN DE ALUMNOS QUE DESERZAN EN LOS ESTUDIOS EDUCATIVOS	ALUMNADO	P	NO	MET	0.00%	3.01%	3.01%	3%	3%	0.00%	3.01%	3.01%	3%	3%	0.00%	0.00%	0.00%	0.00%	0.00%	
																					NUM
930.00	865.00	865.00	1100.00	1100.00	930.00	865.00	865.00	865.00	1100.00	1100.00	930.00	865.00	865.00	1100.00	1100.00	956.00	0.00	0.00	0.00	0.00	0.00

ESTE INDICADOR TIENE FRECUENCIA CUATRIMESTRAL POR LO QUE SE REPORTARA HASTA EL SEGUNDO TRIMESTRE	CUERPOS ACADÉMICOS EN FORMACION	DOCENTE	P	NO	MET	0.00%	0.00%	100%	100%	100%	0.00%	0.00%	100%	100%	100%	100%	1.00	0.00	0.00	0.00	100.00%
0.00	0.00	1.00	1.00	1.00	0.00	0.00	0.00	0.00	1.00	1.00	0.00	0.00	1.00	1.00	1.00	1.00	1.00	0.00	0.00	0.00	0.00

EL 100% DE GRUPOS DE INVESTIGACION REGISTRADOS EN ACADEMIAS SE ENCUENTRAN EN FORMACION.	PROPORCIÓN DE LAS Y LOS ESTUDIANTES QUE PARTICIPAN EN ACTIVIDADES ACADÉMICAS Y CIENTÍFICAS	ALUMNADO	P	NO	MET	100%	100%	100%	100%	100%	100%	100%	100%	100%	100%	100%	100%	100%	100%	100%	
																					NUM
930.00	865.00	865.00	1100.00	1100.00	930.00	865.00	865.00	865.00	1100.00	1100.00	930.00	865.00	865.00	1100.00	1100.00	930.00	865.00	865.00	1100.00	1100.00	966.00

SE CUMPLIO LA META EN UN 100% POR LA PARTICIPACION DE 966 ALUMNOS.	PROGRAMAS EDUCATIVOS ACREDITADOS EN ESTUDIOS DE PERTINENCIA	PROGRAMA	P	NO	MET	0.00%	100%	100%	100%	100%	0.00%	100%	100%	100%	100%	0.00%	0.00%	0.00%	0.00%	0.00%	
																					NUM
0.00	12.00	12.00	12.00	12.00	0.00	12.00	12.00	12.00	12.00	12.00	0.00	12.00	12.00	12.00	12.00	0.00	0.00	0.00	0.00	0.00	0.00

PROGRAMAS EDUCATIVOS ACREDITADOS EN ESTUDIOS DE PERTINENCIA	PROGRAMA	P	NO	MET	0.00%	100%	100%	100%	100%	100%	0.00%	100%	100%	100%	100%	0.00%	0.00%	0.00%	0.00%	0.00%	
																					NUM
0.00	12.00	12.00	12.00	12.00	0.00	12.00	12.00	12.00	12.00	12.00	0.00	12.00	12.00	12.00	12.00	0.00	0.00	0.00	0.00	0.00	0.00

06-04-2023 21:07



Gobierno del Estado de Sonora

GOBIERNO DEL ESTADO DE SONORA
 INFORME DE AVANCE PROGRAMÁTICO 2023
 PROGRAMA OPERATIVO ANUAL

ETCA-III-04
 TRIMESTRE: PRIMERO

CLAVE	NOMBRE DEL INDICADOR	UNID. MEDIDA	TIPO META	VAL. ACUM.	PROGRAMADO ORIGINAL				MODIFICADO				REALIZADO				% DE AVANCE TRIMESTRAL
					PRIMERO	SEGUNDO	TERCERO	CUARTO	ANUAL	PRIMERO	SEGUNDO	TERCERO	CUARTO	ANUAL	PRIMERO	SEGUNDO	

DEPENDENCIA I ENTIDAD 72 UNIVERSIDAD TECNOLÓGICA DE SAN LUIS RIO COLORADO

EVALUACION CUALITATIVA

EN EL PRIMER TRIMESTRE NO SE TIENE PROGRAMADO NINGUN AST.

PROPORCIÓN DE PERSONAL ACADÉMICO HABILITADO EN ÁREAS DE SU DESEMPEÑO	DOCENTE	P	SI	MET NUM	0.00%	0.00	82.35%	0.00%	0.00	70.00	0.00	70.00	0.00%	0.00	70.00	0.00	82.35%	0.00%	0.00	42.00	0.00	0.00	0.00%	0.00%

EVALUACION CUALITATIVA

PARA EL PRIMER TRIMESTRE NO SE PROGRAMÓ NADA, SIN EMBARGO, SE REALIZARON DOS CURSOS DE CAPACITACIÓN CUBRIENDO EL 64.5% DE LOS PA.

PROGRAMAS DE ESTIMULOS IMPLENTADO	PROGRAMA	P	NO	MET NUM	0.00%	0.00	100%	0.00%	0.00	1.00	0.00	1.00	0.00%	0.00	1.00	0.00%	0.00%	0.00%	0.00	0.00	0.00	0.00%	0.00%

EVALUACION CUALITATIVA

ESTE INDICADOR ES DE FRECUENCIA DE MEDICION ANUAL, POR LO TANTO NO HAY NADA PROGRAMADO PARA ESTE TRIMESTRE.

PROPORCIÓN DE PROFESORES DE TIEMPO COMPLETO EN ESTUDIO DOCTORAL	PROFESOR	P	NO	MET NUM	0.00%	0.00	6.67%	0.00%	0.00	1.00	0.00	1.00	6.67%	0.00%	0.00	1.00	6.67%	0.00%	0.00	7.14%	0.00	0.00	0.00%	0.00%

EVALUACION CUALITATIVA

SE IMPULSO A LOS PROFESORES DE TIEMPO COMPLETO A QUE REALICEN SUS ESTUDIOS DOCTORALES EN EL PRIMER TRIMESTRE SE CUBRIO 7.14% DE LOS PTC.

PROPORCIÓN DE PROFESORES INVESTIGACIONES DE CUERPO ACADÉMICO	PROFESOR	P	NO	MET NUM	0.00%	0.00	0.00%	0.00%	0.00	8.00	0.00	8.00	0.00%	0.00	0.00	8.00	0.00%	0.00%	0.00	14.00	0.00	0.00	0.00%	0.00%

PARA EL PRIMER TRIMESTRE NO SE PROGRAMÓ NADA, SIN EMBARGO, SE REALIZÓ UN CURSO DE CAPACITACIÓN DOCENTE DENOMINADO "INTRODUCCIÓN AL MODELO DE EDUCACIÓN BASADA EN COMPETENCIAS. ESTRATEGIAS DE ENSEÑANZA Y EVALUACIÓN DEL APRENDIZAJE ACORDE AL REGLAMENTO ACADÉMICO Y EL PROCESO DE ENSEÑANZA-APRENDIZAJE DEL SGC CUBRIENDO A 6 DE LOS PTC.

INVESTIGACIONES DE CUERPO ACADÉMICO	PROYECTO	P	SI	MET NUM	0.00%	0.00	0.00%	0.00%	0.00	2.00	0.00	2.00	0.00%	0.00	0.00	2.00	0.00%	0.00%	0.00	0.00	0.00	0.00%	0.00%

EVALUACION CUALITATIVA

ESTE INDICADOR ES DE FRECUENCIA DE MEDICION ANUAL, POR LO TANTO NO HAY NADA PROGRAMADO PARA ESTE TRIMESTRE.

PROPORCIÓN DE PROFESORES DE TIEMPO COMPLETO CON PERFIL DESEABLE PRODEP	PROFESOR	P	SI	MET NUM	0.00%	0.00	0.00%	0.00%	0.00	3.00	0.00	3.00	0.00%	0.00	0.00	3.00	0.00%	0.00%	0.00	2.00	0.00	0.00	0.00%	0.00%

EVALUACION CUALITATIVA

SE LOGRÓ 2 PROFESORES CON PERFIL DESEABLE, AUN SE CUENTA EN ESPERA DE RESOLUCIÓN POR PARTE DE PRODEP.

PROPORCIÓN DE PTC UTILIZACIÓN DE TICS	PROFESOR	P	SI	MET NUM	0.00%	0.00	100%	0.00%	0.00	15.00	0.00	15.00	0.00%	0.00	0.00	15.00	0.00%	0.00%	0.00	0.00	0.00	0.00%	0.00%

EVALUACION CUALITATIVA

NO SE TIENE PROGRAMADO NADA EL PRIMER TRIMESTRE YA QUE ES UN INDICADOR CON MEDICION ANUAL.

PUBLICACIONES ACADÉMICAS DE PROFESORES DE TIEMPO COMPLETO	PUBLICACION N	P	SI	MET NUM	0.00%	0.00	0.00%	0.00%	0.00	2.00	0.00	2.00	0.00%	0.00	0.00	2.00	0.00%	0.00%	0.00	0.00	0.00	0.00%	0.00%



Gobierno del
Estado de Sonora

GOBIERNO DEL ESTADO DE SONORA
INFORME DE AVANCE PROGRAMÁTICO 2023
PROGRAMA OPERATIVO ANUAL

ETCA-III-04
TRIMESTRE: PRIMERO

CLAVE	NOMBRE DEL INDICADOR	UNID. MEDIDA	TIPO META	VAL. ACUM.	PROGRAMADO ORIGINAL				MODIFICADO				REALIZADO				% DE AVANCE TRIMESTRAL
					PRIMERO	SEGUNDO	TERCERO	CUARTO	ANUAL	PRIMERO	SEGUNDO	TERCERO	CUARTO	ANUAL	PRIMERO	SEGUNDO	

DEPENDENCIA / ENTIDAD 72 UNIVERSIDAD TECNOLÓGICA DE SAN LUIS RIO COLORADO

EVALUACION CUALITATIVA

NO SE TIENEN PROGRAMADAS PUBLICACIONES PARA EL PRIMER TRIMESTRE.

PROGRAMAS DE TUTORIA Y ASESORIA	PROGRAMA	P	NO	PROGRAMADO ORIGINAL				MODIFICADO				REALIZADO				%	
				MET NUM	100%	1.00	1.00	100%	1.00	1.00	1.00	100%	1.00	1.00	1.00		100%
				MET NUM	100%	1.00	1.00	100%	1.00	1.00	1.00	100%	1.00	1.00	1.00	100%	0.00%
				DEN	1.00	1.00	1.00	1.00	1.00	1.00	1.00	1.00	1.00	1.00	1.00	1.00	0.00%

EVALUACION CUALITATIVA

ESTE INDICADOR TIENE FRECUENCIA CUATRIMESTRAL POR LO QUE SE REPORTARÁ EN EL SEGUNDO TRIMESTRE.

PROPORCION DE ESTUDIANTES BENEFICIADOS CON LAS TUTORIAS Y/O ASESORIAS	ALUMNADO	P	NO	PROGRAMADO ORIGINAL				MODIFICADO				REALIZADO				%
				MET NUM	0.00%	0.00 <td>0.00</td> <td>0.00%</td> <td>0.00</td> <td>0.00</td> <td>0.00</td> <td>0.00%</td> <td>0.00</td> <td>0.00</td> <td>0.00</td> <td>0.00%</td>	0.00	0.00%	0.00	0.00	0.00	0.00%	0.00	0.00	0.00	
				MET NUM	0.00%	0.00	0.00	0.00%	0.00	0.00	0.00	0.00%	0.00	0.00	0.00	0.00%
				DEN	0.00	0.00	0.00	0.00	0.00	0.00	0.00	0.00	0.00	0.00	0.00	0.00%

EVALUACION CUALITATIVA

ESTE INDICADOR TIENE FRECUENCIA CUATRIMESTRAL POR LO QUE SE REPORTARÁ HASTA EL SEGUNDO TRIMESTRE.

PROPORCION DE ESTUDIANTES BENEFICIADOS CON LA INNOVACION EDUCATIVA	ALUMNADO	P	NO	PROGRAMADO ORIGINAL				MODIFICADO				REALIZADO				%
				MET NUM	0.00%	0.00 <td>0.00</td> <td>0.00%</td> <td>0.00</td> <td>0.00</td> <td>0.00</td> <td>0.00%</td> <td>0.00</td> <td>0.00</td> <td>0.00</td> <td>0.00%</td>	0.00	0.00%	0.00	0.00	0.00	0.00%	0.00	0.00	0.00	
				MET NUM	0.00%	0.00	0.00	0.00%	0.00	0.00	0.00	0.00%	0.00	0.00	0.00	0.00%
				DEN	0.00	0.00	0.00	0.00	0.00	0.00	0.00	0.00	0.00	0.00	0.00	0.00%

EVALUACION CUALITATIVA

ESTE INDICADOR TIENE LA FRECUENCIA CUATRIMESTRAL POR LO QUE SE REPORTARÁ EN EL SEGUNDO TRIMESTRE.

ATENCIÓN DE LAS Y LOS ALUMNOS CON VULNERABILIDAD POR PARTE DEL AREA PSICOPEDAGOGICA	ALUMNADO	P	NO	PROGRAMADO ORIGINAL				MODIFICADO				REALIZADO				%
				MET NUM	0.00%	0.00 <td>0.00</td> <td>0.00%</td> <td>0.00</td> <td>0.00</td> <td>0.00</td> <td>0.00%</td> <td>0.00</td> <td>0.00</td> <td>0.00</td> <td>0.00%</td>	0.00	0.00%	0.00	0.00	0.00	0.00%	0.00	0.00	0.00	
				MET NUM	0.00%	0.00	0.00	0.00%	0.00	0.00	0.00	0.00%	0.00	0.00	0.00	0.00%
				DEN	0.00	0.00	0.00	0.00	0.00	0.00	0.00	0.00	0.00	0.00	0.00	0.00%

EVALUACION CUALITATIVA

ESTE INDICADOR TIENE LA FRECUENCIA CUATRIMESTRAL POR LO QUE SE REPORTARÁ HASTA EL SEGUNDO TRIMESTRE.

SATISFACCION EN EL PROCESO DE PROGRAMACION ACADÉMICA POR PARTE DE LOS DOCENTES	PROFESOR S	P	NO	PROGRAMADO ORIGINAL				MODIFICADO				REALIZADO				%
				MET NUM	0.00%	0.00 <td>0.00</td> <td>0.00%</td> <td>0.00</td> <td>0.00</td> <td>0.00</td> <td>0.00%</td> <td>0.00</td> <td>0.00</td> <td>0.00</td> <td>0.00%</td>	0.00	0.00%	0.00	0.00	0.00	0.00%	0.00	0.00	0.00	
				MET NUM	0.00%	0.00	0.00	0.00%	0.00	0.00	0.00	0.00%	0.00	0.00	0.00	0.00%
				DEN	0.00	0.00	0.00	0.00	0.00	0.00	0.00	0.00	0.00	0.00	0.00	0.00%

EVALUACION CUALITATIVA

PARA EL PRIMER TRIMESTRE NO SE PROGRAMA NADA YA QUE LA FRECUENCIA DE MEDICION ES CUATRIMESTRAL LA CUAL SE VERÁ REFLEJADA EN EL SEGUNDO TRIMESTRE.

PORCENTAJE DE ESTUDIANTES TITULADOS ANUALMENTE	EGRESADO S	P	SI	PROGRAMADO ORIGINAL				MODIFICADO				REALIZADO				%
				MET NUM	0.00%	0.00 <td>0.00</td> <td>0.00%</td> <td>0.00</td> <td>0.00</td> <td>0.00</td> <td>0.00%</td> <td>0.00</td> <td>0.00</td> <td>0.00</td> <td>0.00%</td>	0.00	0.00%	0.00	0.00	0.00	0.00%	0.00	0.00	0.00	
				MET NUM	0.00%	0.00	0.00	0.00%	0.00	0.00	0.00	0.00%	0.00	0.00	0.00	0.00%
				DEN	0.00	0.00	0.00	0.00	0.00	0.00	0.00	0.00	0.00	0.00	0.00	0.00%

EVALUACION CUALITATIVA

ESTE INDICADOR SE EVALUA ANUALMENTE POR LO TANTO NO HAY META ESTE PERIODO.

PORCENTAJE DE USUARIOS DEL SERVICIO DE BIBLIOTECA VIRTUAL	ALUMNADO	P	NO	PROGRAMADO ORIGINAL				MODIFICADO				REALIZADO				%
				MET NUM	0.00%	0.00 <td>0.00</td> <td>0.00%</td> <td>0.00</td> <td>0.00</td> <td>0.00</td> <td>0.00%</td> <td>0.00</td> <td>0.00</td> <td>0.00</td> <td>0.00%</td>	0.00	0.00%	0.00	0.00	0.00	0.00%	0.00	0.00	0.00	
				MET NUM	0.00%	0.00	0.00	0.00%	0.00	0.00	0.00	0.00%	0.00	0.00	0.00	0.00%
				DEN	0.00	0.00	0.00	0.00	0.00	0.00	0.00	0.00	0.00	0.00	0.00	0.00%

EVALUACION CUALITATIVA

TODA LA COMUNIDAD ESTUDIANTIL CUENTA CON ACCESO A LA BIBLIOTECA VIRTUAL. ESTE INDICADOR ES EVALUADO DE MANERA ANUAL POR LO TANTO NO HAY PROGRAMACION PARA ESTE PERIODO.

PORCENTAJE DE ESTUDIANTES INSCRITOS EN LA PLATAFORMA DIGITAL	ALUMNADO	P	SI	PROGRAMADO ORIGINAL				MODIFICADO				REALIZADO				%
				MET NUM	0.00%	0.00 <td>0.00</td> <td>0.00%</td> <td>0.00</td> <td>0.00</td> <td>0.00</td> <td>0.00%</td> <td>0.00</td> <td>0.00</td> <td>0.00</td> <td>0.00%</td>	0.00	0.00%	0.00	0.00	0.00	0.00%	0.00	0.00	0.00	
				MET NUM	0.00%	0.00	0.00	0.00%	0.00	0.00	0.00	0.00%	0.00	0.00	0.00	0.00%
				DEN	0.00	0.00	0.00	0.00	0.00	0.00	0.00	0.00	0.00	0.00	0.00	0.00%

63



Gobierno del
Estado de Sonora

GOBIERNO DEL ESTADO DE SONORA
INFORME DE AVANCE PROGRAMÁTICO 2023
PROGRAMA OPERATIVO ANUAL

ETCA-III-04
TRIMESTRE: PRIMERO

CLAVE	NOMBRE DEL INDICADOR	UNI MEDIDA	TIPO META	VAL ACUM.	PROGRAMADO ORIGINAL				MODIFICADO				REALIZADO				% DE AVANCE TRIMESTRAL
					PRIMERO	SEGUNDO	TERCERO	CUARTO	ANUAL	PRIMERO	SEGUNDO	TERCERO	CUARTO	ANUAL	PRIMERO	SEGUNDO	

DEPENDENCIA / ENTIDAD 72 UNIVERSIDAD TECNOLÓGICA DE SAN LUIS RIO COLORADO

EVALUACIÓN CUALITATIVA

ESTE INDICADOR SE EVALUA DE MANERA ANUAL, POR INICIO DE CICLO ESCOLAR, POR LO TANTO NO HAY META ESTE PERIODO.

ALUMNADO	P	NO	MET		100%	100%	100%	100%	100%	100%	0.00%	0.00%	0.00%	0.00%	0.00%	0.00%	0.00%
			NUM	DEN													
ALUMNADO	P	NO	MET	NUM	DEN	100%	100%	100%	100%	100%	0.00%	0.00%	0.00%	0.00%	0.00%	0.00%	0.00%
			0.00%	0.00	0.00	24.98%	24.98%	24.97%	24.97%	25%	25%	0.00%	0.00%	0.00%	0.00%	0.00%	0.00%
			100%	930.00	930.00	100%	100%	100%	100%	100%	100%	100%	100%	100%	100%	100%	100%
			100%	865.00	865.00	100%	100%	100%	100%	100%	100%	100%	100%	100%	100%	100%	100%
			100%	930.00	930.00	100%	100%	100%	100%	100%	100%	100%	100%	100%	100%	100%	100%
			100%	865.00	865.00	100%	100%	100%	100%	100%	100%	100%	100%	100%	100%	100%	100%

EVALUACIÓN CUALITATIVA

SE OTORGA EL SERVICIO DE FOTOCOPIADO A TODA LA COMUNIDAD ESTUDIANTIL, ESTE INDICADOR ES EVALUADO DE MANERA ANUAL POR LO TANTO NO SE CUENTA CON PROGRAMACION ESTE PERIODO.

ALUMNADO	P	NO	MET		100%	100%	100%	100%	100%	100%	0.00%	0.00%	0.00%	0.00%	0.00%	0.00%	0.00%
			NUM	DEN													
ALUMNADO	P	NO	MET	NUM	DEN	100%	100%	100%	100%	100%	0.00%	0.00%	0.00%	0.00%	0.00%	0.00%	0.00%
			0.00%	0.00	0.00	24.98%	24.98%	24.97%	24.97%	25%	25%	0.00%	0.00%	0.00%	0.00%	0.00%	0.00%
			100%	232.00	232.00	100%	100%	100%	100%	100%	100%	100%	100%	100%	100%	100%	100%
			100%	930.00	930.00	100%	100%	100%	100%	100%	100%	100%	100%	100%	100%	100%	100%
			100%	865.00	865.00	100%	100%	100%	100%	100%	100%	100%	100%	100%	100%	100%	100%

ESTE INDICADOR SE EVALUA DE MANERA ANUAL, POR LO TANTO NO HAY META ESTABLECIDA EN ESTE PERIODO.

UNIDAD ADMINISTRATIVA 050 UTSRC DIRECCIÓN DE PLANEACIÓN Y EVALUACIÓN

EVALUACIÓN CUALITATIVA

ESTE INDICADOR ESTA SUJETADO A LOS REPORTES DE CONTRALORIA POR LO TANTO EN EL PRIMER TRIMESTRE NO SE REPORTO.

ACCIÓN	P	NO	MET		100%	100%	100%	100%	100%	100%	0.00%	0.00%	0.00%	0.00%	0.00%	0.00%	0.00%
			NUM	DEN													
ACCIÓN	P	NO	MET	NUM	DEN	100%	100%	100%	100%	100%	100%	100%	100%	100%	100%	100%	100%
			100%	100.00	100.00	100%	100%	100%	100%	100%	100%	100%	100%	100%	100%	100%	100%
			100%	100.00	100.00	100%	100%	100%	100%	100%	100%	100%	100%	100%	100%	100%	100%
			100%	100.00	100.00	100%	100%	100%	100%	100%	100%	100%	100%	100%	100%	100%	100%

UNIDAD ADMINISTRATIVA 060 UTSRC UNIDAD JURIDICA

EVALUACIÓN CUALITATIVA

SE LOGRO LA META CON 4 ASUNTOS JURIDICOS RESUELTOS Y ATENDIDOS.

CASO	A	SI	MET		100%	100%	100%	100%	100%	100%	100%	100%	100%	100%	100%	100%	100%	100%
			NUM	DEN														
CASO	A	SI	MET	NUM	DEN	100%	100%	100%	100%	100%	100%	100%	100%	100%	100%	100%	100%	100%
			4.00	4.00	4.00	5.00	5.00	5.00	5.00	5.00	5.00	5.00	5.00	5.00	5.00	5.00	5.00	5.00
			5.00	5.00	5.00	19.00	19.00	19.00	19.00	19.00	19.00	19.00	19.00	19.00	19.00	19.00	19.00	19.00
			4.00	4.00	4.00	5.00	5.00	5.00	5.00	5.00	5.00	5.00	5.00	5.00	5.00	5.00	5.00	5.00
			5.00	5.00	5.00	19.00	19.00	19.00	19.00	19.00	19.00	19.00	19.00	19.00	19.00	19.00	19.00	19.00





Gobierno del
Estado de Sonora

GOBIERNO DEL ESTADO DE SONORA

INFORME DE AVANCE PROGRAMÁTICO 2023 POR INDICADOR

TRIMESTRE: PRIMERO

DEPENDENCIA / ENTIDAD	UNIVERSIDAD TECNOLÓGICA DE SAN LUIS RIO COLORADO	UNIDAD ADMINISTRATIVA	UTSRC DIRECCIÓN DE VINCULACIÓN	CLAVE PROGRAMÁTICA	40872020002503E10IE10287N1	NOMBRE DEL INDICADOR	INDICE DE CAPTACIÓN DE LAS Y LOS ESTUDIANTES	DESCRIPCIÓN	DAR A CONOCER EL PROGRAMA EDUCATIVO A ESTUDIANTES DE PREPARATORIA DE LA REGIÓN Y CON ESTO AUMENTAR LAS INSCRIPCIONES DE NUEVO INGRESO DE LA UNIVERSIDAD													
MÉTODO DE CÁLCULO	(TOTAL DE PRE-REGISTRADOS/TOTAL DE INSCRITOS)/100							TIPO DE CÁLCULO	PORCENTUAL	FUENTE DE VERIFICACIÓN	BASE DE DATOS	SENTIDO DEL INDICADOR	ASCENDENTE	CONTRIBUCIÓN AL PED	E101 EDUCACIÓN, CULTURA, JUVENTUD, DEPORTE, CIENCIA, TECNOLOGÍA Y SOCIEDAD DIGITAL							
DATOS		PROGRAMADO ORIGINAL				MODIFICADO				REALIZADO				% DE AVANCE TRIMESTRAL								
PRIMERO	SEGUNDO	TERCERO	CUARTO	ANUAL	PRIMERO	SEGUNDO	TERCERO	CUARTO	ANUAL	PRIMERO	SEGUNDO	TERCERO	CUARTO									
META	0.00%	0.00%	100%	0.00%	100%	0.00%	0.00%	0.00%	0.00%	0.00%	0.00%	0.00%	0.00%	0.00%	0.00%							
NUMERADOR	0.00	0.00	490.00	0.00	490.00	0.00	0.00	490.00	0.00	0.00	0.00	0.00	0.00									
DENOMINADOR	0.00	0.00	490.00	0.00	490.00	0.00	0.00	490.00	0.00	0.00	0.00	0.00	0.00									
EVALUACIÓN CUALITATIVA																						
NO SE TIENE PROGRAMADA NINGUNA META EN ESTE PERIODO.																						
DEPENDENCIA / ENTIDAD	UNIVERSIDAD TECNOLÓGICA DE SAN LUIS RIO COLORADO	UNIDAD ADMINISTRATIVA	UTSRC DIRECCIÓN DE VINCULACIÓN	CLAVE PROGRAMÁTICA	40872020002503E10IE10287N1	NOMBRE DEL INDICADOR	PROPORCIÓN DE ESTUDIANTES QUE REALIZAN MOVILIDAD ACADÉMICA	DESCRIPCIÓN	DESARROLLAR E IMPULSAR A LOS ESTUDIANTES PARA QUE OBTENGAN CONOCIMIENTO EN CULTURA EXTRANJERA E IDIOMA INGLÉS													
MÉTODO DE CÁLCULO	ESTUDIANTES QUE PASARON EL FILTRO PARA REALIZAR ESTANCIAS/ESTUDIANTES QUE PORCENTUAL							TIPO DE CÁLCULO	PORCENTUAL	SENTIDO DEL INDICADOR	BASE DE DATOS DE REGISTRO DE ESTUDIANTES CON MOVILIDAD ASCENDENTE	CONTRIBUCIÓN AL PED	E101 EDUCACIÓN, CULTURA, JUVENTUD, DEPORTE, CIENCIA, TECNOLOGÍA Y SOCIEDAD DIGITAL									
DATOS		PROGRAMADO ORIGINAL				MODIFICADO				REALIZADO				% DE AVANCE TRIMESTRAL								
PRIMERO	SEGUNDO	TERCERO	CUARTO	ANUAL	PRIMERO	SEGUNDO	TERCERO	CUARTO	ANUAL	PRIMERO	SEGUNDO	TERCERO	CUARTO									
META	0.00%	0.00%	100%	0.00%	100%	0.00%	0.00%	0.00%	0.00%	0.00%	0.00%	0.00%	0.00%	0.00%								
NUMERADOR	0.00	0.00	12.00	0.00	12.00	0.00	0.00	12.00	0.00	0.00	0.00	0.00	0.00									
DENOMINADOR	0.00	0.00	12.00	0.00	12.00	0.00	0.00	12.00	0.00	0.00	0.00	0.00	0.00									
EVALUACIÓN CUALITATIVA																						
ESTE INDICADOR SERÁ EVALUADO ANUALMENTE POR LO TANTO NO SE TIENE NINGUNA META PARA ESTE PERIODO.																						



Gobierno del
Estado de Sonora

GOBIERNO DEL ESTADO DE SONORA

INFORME DE AVANCE PROGRAMÁTICO 2023 POR INDICADOR

TRIMESTRE: PRIMERO

DEPENDENCIA / ENTIDAD	UNIVERSIDAD TECNOLÓGICA DE SAN LUIS RIO COLORADO	ACUMULABLE	NO												
UNIDAD ADMINISTRATIVA	UTSRC DIRECCIÓN DE VINCULACIÓN	TIPO DE INDICADOR	GESTIÓN												
CLAVE PROGRAMÁTICA	40872020002503E101E10287N1	DIMENSIÓN DEL INDICADOR	EFICIENCIA												
NOMBRE DEL INDICADOR	PROPORCIÓN DE PROFESORES QUE REALIZAN MOVILIDAD ACADÉMICA														
DESCRIPCIÓN	DESARROLLAR A LOS PROFESORES DE TIEMPO COMPLETO Y PROFESORES DE ASIGNATURA EN ESTANCIAS EXTRANJERAS														
MÉTODO DE CÁLCULO	(PROFESORES QUE PASARON EL FILTRO PARA REALIZAR ESTANCIAS/PROFESORES QUE PORCENTUAL	DESCRIPCIÓN DEL NUMERADOR	PROFESORES QUE PASARON EL FILTRO PARA REALIZAR PROFESOR												
TIPO DE CÁLCULO	BASE DE DATOS DE MAESTROS CON MOVILIDAD ACADÉMICA	DESCRIPCIÓN DEL DENOMINADOR	PROFESORES QUE APLICARON PARA MOVILIDAD CÉDULA PROFESIONAL												
FUENTE DE VERIFICACIÓN	ASCENDENTE	UNIDAD DE MEDIDA DEL NUMERADOR													
SENTIDO DEL INDICADOR	E101 EDUCACIÓN, CULTURA, JUVENTUD, DEPORTE, CIENCIA, TECNOLOGÍA Y SOCIEDAD DIGITAL	UNIDAD DE MEDIDA DEL DENOMINADOR													
CONTRIBUCIÓN AL PED	PROGRAMADO ORIGINAL														
DATOS	PROGRAMADO ORIGINAL				MODIFICADO				REALIZADO				% DE AVANCE TRIMESTRAL		
	PRIMERO	SEGUNDO	TERCERO	CUARTO	ANUAL	PRIMERO	SEGUNDO	TERCERO	CUARTO	ANUAL	PRIMERO	SEGUNDO		TERCERO	CUARTO
META	0.00%	0.00%	100%	0.00%	100%	0.00%	0.00%	100%	0.00%	100.00%	0.00%	0.00%	0.00%	0.00%	0.00%
NUMERADOR	0.00	0.00	6.00	0.00	6.00	0.00	0.00	6.00	0.00	220.00	0.00	0.00	0.00	0.00	
DENOMINADOR	0.00	0.00	6.00	0.00	6.00	0.00	0.00	6.00	0.00	220.00	0.00	0.00	0.00	0.00	
EVALUACIÓN CUALITATIVA															
ESTE INDICADOR SERÁ EVALUADO ANUALMENTE POR LO TANTO NO HAY META PARA ESTE PERIODO.															
DEPENDENCIA / ENTIDAD	UNIVERSIDAD TECNOLÓGICA DE SAN LUIS RIO COLORADO	ACUMULABLE	SI												
UNIDAD ADMINISTRATIVA	UTSRC DIRECCIÓN DE VINCULACIÓN	TIPO DE INDICADOR	GESTIÓN												
CLAVE PROGRAMÁTICA	40872020002503E101E10287N1	DIMENSIÓN DEL INDICADOR	EFICIENCIA												
NOMBRE DEL INDICADOR	PROPORCIÓN DE EGRESADOS SATISFECHOS														
DESCRIPCIÓN	OBTENER LA MAYOR CANTIDAD DE EGRESADOS SATISFECHOS EN EL PROGRAMA EDUCATIVO EN EL CUAL ESTUDIARON														
MÉTODO DE CÁLCULO	(EGRESADOS SATISFECHOS/EGRESADOS ENCUESTADOS)*100	DESCRIPCIÓN DEL NUMERADOR	EGRESADOS SATISFECHOS												
TIPO DE CÁLCULO	PORCENTUAL	UNIDAD DE MEDIDA DEL NUMERADOR	EGRESADOS												
FUENTE DE VERIFICACIÓN	ENCUESTAS APLICADAS A EGRESADOS POR EL DEPARTAMENTO DE VINCULACIÓN	DESCRIPCIÓN DEL DENOMINADOR	EGRESADOS ENCUESTADOS												
SENTIDO DEL INDICADOR	ASCENDENTE	UNIDAD DE MEDIDA DEL DENOMINADOR	EGRESADOS												
CONTRIBUCIÓN AL PED	E101 EDUCACIÓN, CULTURA, JUVENTUD, DEPORTE, CIENCIA, TECNOLOGÍA Y SOCIEDAD DIGITAL														
DATOS	PROGRAMADO ORIGINAL				MODIFICADO				REALIZADO				% DE AVANCE TRIMESTRAL		
	PRIMERO	SEGUNDO	TERCERO	CUARTO	ANUAL	PRIMERO	SEGUNDO	TERCERO	CUARTO	ANUAL	PRIMERO	SEGUNDO		TERCERO	CUARTO
META	0.00%	0.00%	100%	0.00%	100.00%	0.00%	0.00%	100%	0.00%	100.00%	0.00%	0.00%	0.00%	0.00%	0.00%
NUMERADOR	0.00	0.00	220.00	0.00	220.00	0.00	0.00	220.00	0.00	220.00	0.00	0.00	0.00	0.00	
DENOMINADOR	0.00	0.00	220.00	0.00	220.00	0.00	0.00	220.00	0.00	220.00	0.00	0.00	0.00	0.00	
EVALUACIÓN CUALITATIVA															
ESTE INDICADOR TIENE FRECUENCIA DE MEDICIÓN ANUAL POR LO TANTO SE REFLEJA HASTA SEPTIEMBRE															



Gobierno del
Estado de Sonora

GOBIERNO DEL ESTADO DE SONORA

INFORME DE AVANCE PROGRAMÁTICO 2023 POR INDICADOR

TRIMESTRE: PRIMERO

DEPENDENCIA / ENTIDAD	UNIVERSIDAD TECNOLÓGICA DE SAN LUIS RIO COLORADO				ACUMULABLE	NO	TIPO DE INDICADOR	GESTIÓN	DIMENSIÓN DEL INDICADOR	EFICIENCIA	DESCRIPCIÓN DEL NUMERADOR	PROGRAMAS EN LOS QUE SE PARTICIPÓ	DESCRIPCIÓN DEL DENOMINADOR	PROGRAMAS OFERTADOS	UNIDAD DE MEDIDA DEL DENOMINADOR	PROGRAMA	% DE AVANCE TRIMESTRAL	0.00%		
CLAVE PROGRAMÁTICA	40872020002503E10E10287N1				TIPO DE CÁLCULO	PORCENTUAL	FUENTE DE VERIFICACIÓN	BASE DE DATOS DE PROGRAMAS EDUCATIVOS QUE PARTICIPAN EN MOVILIDAD	MÉTODO DE CÁLCULO	(PROGRAMAS EN LOS QUE SE PARTICIPÓ/ PROGRAMAS OFERTADOS)*100	CONTRIBUCIÓN AL PED	ASCENDENTE	PROGRAMADO ORIGINAL	PRIMERO	SEGUNDO	TERCERO	CUARTO	ANUAL	100%	
DESCRIPCIÓN	DESARROLLAR E IMPULSAR A LOS ESTUDIANTES PARA QUE OBTENGAN CONOCIMIENTO EN CULTURA EXTRANJERA E IDIOMA INGLÉS				PROGRAMADO ORIGINAL	PRIMERO	SEGUNDO	TERCERO	CUARTO	ANUAL	100%	0.00%	0.00%	0.00%	0.00%	0.00%	0.00%	0.00%	0.00%	0.00%
NUMERADOR	0.00	0.00	2.00	0.00	2.00	0.00	0.00	0.00	0.00	2.00	2.00	0.00	0.00	0.00	0.00	0.00	0.00	0.00	0.00	0.00
DENOMINADOR	0.00	0.00	2.00	0.00	2.00	0.00	0.00	0.00	0.00	2.00	2.00	0.00	0.00	0.00	0.00	0.00	0.00	0.00	0.00	0.00
EVALUACIÓN CUALITATIVA																				
ESTE INDICADOR SE EVALUA DE MANERA ANUAL POR LO TANTO NO HAY META EN ESTE PERIODO.																				
DEPENDENCIA / ENTIDAD	UNIVERSIDAD TECNOLÓGICA DE SAN LUIS RIO COLORADO				ACUMULABLE	SI	TIPO DE INDICADOR	GESTIÓN	DIMENSIÓN DEL INDICADOR	EFICACIA	DESCRIPCIÓN DEL NUMERADOR	CONVENIOS FIRMADOS	DESCRIPCIÓN DEL DENOMINADOR	EMPRESAS VISITADAS	UNIDAD DE MEDIDA DEL DENOMINADOR	EMPRESA	% DE AVANCE TRIMESTRAL	33.33%		
CLAVE PROGRAMÁTICA	40872020002503E10E10287N1				TIPO DE CÁLCULO	PORCENTUAL	FUENTE DE VERIFICACIÓN	BASE DE DATOS DE CONVENIOS	MÉTODO DE CÁLCULO	(CONVENIOS FIRMADOS/EMPRESAS VISITADAS)*100	CONTRIBUCIÓN AL PED	ASCENDENTE	PROGRAMADO ORIGINAL	PRIMERO	SEGUNDO	TERCERO	CUARTO	ANUAL	100.00%	
DESCRIPCIÓN	VINCULAR AL SECTOR PRIVADO, PÚBLICO Y SOCIAL PARA UN BENEFICIO BILATERAL				PROGRAMADO ORIGINAL	PRIMERO	SEGUNDO	TERCERO	CUARTO	ANUAL	100.00%	33.33%	0.00%	0.00%	0.00%	0.00%	0.00%	0.00%	0.00%	0.00%
NUMERADOR	3.00	3.00	3.00	3.00	12.00	3.00	3.00	3.00	3.00	12.00	12.00	3.00	3.00	3.00	3.00	3.00	3.00	12.00	12.00	33.33%
DENOMINADOR	3.00	3.00	3.00	3.00	12.00	3.00	3.00	3.00	3.00	12.00	12.00	3.00	3.00	3.00	3.00	3.00	3.00	12.00	12.00	33.33%
EVALUACIÓN CUALITATIVA																				
SE OBTUVO EL 33.33% DE LA META ESTABLECIDA, POR LO TANTO NO SE LOGRÓ EN SU TOTALIDAD.																				



Gobierno del
Estado de Sonora

GOBIERNO DEL ESTADO DE SONORA

INFORME DE AVANCE PROGRAMÁTICO 2023 POR INDICADOR

TRIMESTRE: PRIMERO

DEPENDENCIA / ENTIDAD	UNIVERSIDAD TECNOLÓGICA DE SAN LUIS RIO COLORADO								
UNIDAD ADMINISTRATIVA	UTSRC DIRECCIÓN DE VINCULACIÓN								
CLAVE PROGRAMÁTICA	4087202002503E10E10287N1								
NOMBRE DEL INDICADOR	ACTIVIDADES ARTÍSTICAS, CULTURALES Y DEPORTIVAS EN LAS QUE PARTICIPAN LAS Y LOS								
DESCRIPCIÓN	COMPLEMENTAR LA FORMACIÓN PROFESIONAL DE LOS ESTUDIANTES A TRAVÉS DE LA PRÁCTICA REGULAR EN ACTIVIDADES ARTÍSTICAS CULTURALES Y DEPORTIVAS, FOMENTANDO HÁBITOS QUE PROPICIEN UNA VIDA PRODUCTIVA Y SALUDABLE								
MÉTODO DE CÁLCULO	(ALUMNOS PARTICIPANTES EN ACTIVIDADES ARTÍSTICAS, CULTURALES Y DEPORTIVAS/ EL TOTAL PORCENTUAL								
TIPO DE VERIFICACIÓN	BASE DE DATOS DE ALUMNOS PARTICIPANTES EN ACTIVIDADES ASCENDENTE								
SENTIDO DEL INDICADOR	ASCENDENTE								
CONTRIBUCIÓN AL PED	E101 EDUCACIÓN, CULTURA, JUVENTUD, DEPORTE, CIENCIA, TECNOLOGÍA Y SOCIEDAD DIGITAL								
PROGRAMADO ORIGINAL									
MODIFICADO									
REALIZADO									
% DE AVANCE TRIMESTRAL									
DATOS	PROGRAMADO ORIGINAL	MODIFICADO	REALIZADO	% DE AVANCE TRIMESTRAL					
META	PRIMERO 20%	SEGUNDO 20%	TERCERO 20%	CUARTO 20%	PRIMERO 20%	SEGUNDO 0.00%	TERCERO 0.00%	CUARTO 0.00%	100.00%
NUMERADOR	200.00	200.00	200.00	200.00	200.00	0.00	0.00	0.00	
DENOMINADOR	1000.00	1000.00	1000.00	1000.00	1000.00	0.00	0.00	0.00	
SE LOGRÓ EL 20% DE PARTICIPACIÓN DE LAS Y LOS ESTUDIANTES CUMPLIENDO CON LA META TRIMESTRAL.									
DEPENDENCIA / ENTIDAD	UNIVERSIDAD TECNOLÓGICA DE SAN LUIS RIO COLORADO								
UNIDAD ADMINISTRATIVA	UTSRC DIRECCIÓN DE ADMINISTRACIÓN Y FINANZAS								
CLAVE PROGRAMÁTICA	4087203002503E10E10287N1								
NOMBRE DEL INDICADOR	INDICE DE EFICIENCIA EN EL EJERCICIO DEL GASTO								
DESCRIPCIÓN	LOGRAR UNA ADMINISTRACIÓN EFICIENTE DE LOS RECURSOS MATERIALES, TECNOLÓGICOS, FINANCIEROS Y HUMANOS DE LA UNIVERSIDAD PARA IMPULSAR LA MISIÓN Y EL DESARROLLO DE LA EDUCACIÓN								
MÉTODO DE CÁLCULO	(PRESUPUESTO EJERCIDO/PRESUPUESTO AUTORIZADO)*100								
TIPO DE CÁLCULO	PORCENTUAL								
FUENTE DE VERIFICACIÓN	INFORME TRIMESTRAL AUTORIZADO POR LA SECRETARÍA DE HACIENDA								
SENTIDO DEL INDICADOR	CONSTANTE								
CONTRIBUCIÓN AL PED	E101 EDUCACIÓN, CULTURA, JUVENTUD, DEPORTE, CIENCIA, TECNOLOGÍA Y SOCIEDAD DIGITAL								
PROGRAMADO ORIGINAL									
MODIFICADO									
REALIZADO									
% DE AVANCE TRIMESTRAL									
DATOS	PROGRAMADO ORIGINAL	MODIFICADO	REALIZADO	% DE AVANCE TRIMESTRAL					
META	PRIMERO 100%	SEGUNDO 100%	TERCERO 100%	CUARTO 100%	PRIMERO 100.52%	SEGUNDO 0.00%	TERCERO 0.00%	CUARTO 0.00%	100.52%
NUMERADOR	8400526.17	8400526.17	11400526.17	13400526.17	41602104.68	11528908.51	0.00	0.00	
DENOMINADOR	8400526.17	8400526.17	11400526.17	13400526.17	41602104.68	1146694.15	0.00	0.00	
EN EL PRIMER TRIMESTRE SE PRESENTA EN UN AVANCE PRESUPUESTAL DEL 100.52% RESPECTO AL PRESUPUESTO ASIGNADO, ESTO DEBIDO AL GASTO QUE SE GENERÓ EN LAS DISTINTAS PARTIDAS COMO LO SON GASTOS DE ORDEN SOCIAL Y CULTURAL ASÍ COMO GASTOS CEREMONIALES, POR EVENTOS CULTURALES Y DEPORTIVOS DONDE LOS ALUMNOS REPRESENTARON LA UNIVERSIDAD.									



GOBIERNO DEL ESTADO DE SONORA

INFORME DE AVANCE PROGRAMÁTICO 2023 POR INDICADOR

TRIMESTRE: PRIMERO

DEPENDENCIA / ENTIDAD	UNIVERSIDAD TECNOLÓGICA DE SAN LUIS RIO COLORADO	UNIDAD ADMINISTRATIVA	UTSRC DIRECCIÓN ACADÉMICA	CLAVE PROGRAMÁTICA	40872040002503E101E10112N2	NOMBRE DEL INDICADOR	PROPORCIÓN DE ESTUDIANTES ATENDIDOS EN PROGRAMAS DE ESTUDIO DE BUENA CALIDAD	DESCRIPCIÓN	ASEGURAR EL DERECHO A UNA EDUCACIÓN DE NIVEL SUPERIOR EN EL AMBIENTO TECNOLÓGICO QUE SEA INCLUSIVA, EQUITATIVA, INTERCULTURAL, INTEGRAL Y DE CALIDAD EN LA REGIÓN	METODO DE CALCULO	(ESTUDIANTES INSCRITOS EN PROGRAMAS EDUCATIVOS DE BUENA CALIDAD)/TOTAL DE LA PORCENTUAL	TIPO DE VERIFICACION	BASE DE DATOS	FUENTE DEL INDICADOR	ASCENDENTE	CONTRIBUCION AL PED	E101 EDUCACION, CULTURA, JUVENTUD, DEPORTE, CIENCIA, TECNOLOGIA Y SOCIEDAD DIGITAL	DATOS	PROGRAMADO ORIGINAL				MODIFICADO				REALIZADO				% DE AVANCE TRIMESTRAL		
		PRIMERO	SEGUNDO	TERCERO	CUARTO	ANUAL	PRIMERO	SEGUNDO	TERCERO	CUARTO	ANUAL	PRIMERO	SEGUNDO	TERCERO	CUARTO	ANUAL	PRIMERO	SEGUNDO	TERCERO	CUARTO	ANUAL	PRIMERO	SEGUNDO	TERCERO	CUARTO	ANUAL	PRIMERO	SEGUNDO	TERCERO	CUARTO	% DE AVANCE TRIMESTRAL		
META	57.42%	57.46%	57.46%	56.38%	56.38%	57.42%	57.46%	57.46%	57.46%	56.38%	56.38%	46.58%	0.00%	0.00%	0.00%	0.00%	450.00	0.00	0.00	0.00	0.00	0.00	0.00	0.00	0.00	0.00	0.00	0.00	0.00	81.12%			
NUMERADOR	534.00	497.00	497.00	620.00	620.00	534.00	497.00	497.00	497.00	620.00	620.00	450.00	0.00	0.00	0.00	0.00	450.00	0.00	0.00	0.00	0.00	0.00	0.00	0.00	0.00	0.00	0.00	0.00	0.00	81.12%			
DENOMINADOR	930.00	865.00	865.00	1100.00	1100.00	930.00	865.00	865.00	865.00	1100.00	1100.00	966.00	0.00	0.00	0.00	0.00	966.00	0.00	0.00	0.00	0.00	0.00	0.00	0.00	0.00	0.00	0.00	0.00	0.00	81.12%			
EVALUACION CUALITATIVA																																	
47% DE CUMPLIMIENTO, SE TIENE 450 ESTUDIANTES INSCRITOS EN LAS 5 CARRERAS QUE ESTAN ACREDITADAS, CONTANDO CON UNA MATRICULA TOTAL DE 966 ESTUDIANTES.																																	
DEPENDENCIA / ENTIDAD	UNIVERSIDAD TECNOLÓGICA DE SAN LUIS RIO COLORADO	UNIDAD ADMINISTRATIVA	UTSRC DIRECCIÓN ACADÉMICA	CLAVE PROGRAMÁTICA	40872040002503E101E10112N2	NOMBRE DEL INDICADOR	PROPORCIÓN DE PROGRAMAS EDUCATIVOS ACREDITADOS	DESCRIPCIÓN	ACREDITAR Y REACREDITAR LOS PROGRAMAS EDUCATIVOS DE ACUERDO A LOS LINEAMIENTOS DE LOS ORGANISMOS ACREDITADORES RECONOCIDOS POR COPAES	METODO DE CALCULO	(PROGRAMAS EDUCATIVOS ACREDITADOS)/TOTAL DE PROGRAMAS EDUCATIVOS EVALUABLES*100	TIPO DE CALCULO	PORCENTUAL	FUENTE DE VERIFICACION	BASE DE DATOS	SENTIDO DEL INDICADOR	ASCENDENTE	CONTRIBUCION AL PED	E101 EDUCACION, CULTURA, JUVENTUD, DEPORTE, CIENCIA, TECNOLOGIA Y SOCIEDAD DIGITAL	DATOS	PROGRAMADO ORIGINAL				MODIFICADO				REALIZADO				% DE AVANCE TRIMESTRAL
		PRIMERO	SEGUNDO	TERCERO	CUARTO	ANUAL	PRIMERO	SEGUNDO	TERCERO	CUARTO	ANUAL	PRIMERO	SEGUNDO	TERCERO	CUARTO	ANUAL	PRIMERO	SEGUNDO	TERCERO	CUARTO	ANUAL	PRIMERO	SEGUNDO	TERCERO	CUARTO	ANUAL	PRIMERO	SEGUNDO	TERCERO	CUARTO	% DE AVANCE TRIMESTRAL		
META	41.67%	41.67%	41.67%	58.33%	58.33%	41.67%	41.67%	41.67%	41.67%	58.33%	58.33%	41.67%	0.00%	0.00%	0.00%	0.00%	0.00%	0.00%	0.00%	0.00%	0.00%	0.00%	0.00%	0.00%	0.00%	0.00%	0.00%	0.00%	0.00%	0.00%	100.00%		
NUMERADOR	5.00	5.00	5.00	7.00	7.00	5.00	5.00	5.00	5.00	7.00	7.00	5.00	0.00	0.00	0.00	0.00	0.00	0.00	0.00	0.00	0.00	0.00	0.00	0.00	0.00	0.00	0.00	0.00	0.00	0.00	100.00%		
DENOMINADOR	12.00	12.00	12.00	12.00	12.00	12.00	12.00	12.00	12.00	12.00	12.00	12.00	0.00	0.00	0.00	0.00	0.00	0.00	0.00	0.00	0.00	0.00	0.00	0.00	0.00	0.00	0.00	0.00	0.00	0.00	100.00%		
EVALUACION CUALITATIVA																																	
42% DE CUMPLIMIENTO YA QUE SE HA INICIADO CON EL PROCESO DE CAPACITACION AL PERSONAL PARTICIPANTE, QUEDANDO A LA ESPERA DE LA FIRMA DE CONTRATO CON LA CASA ACREDITADORA PARA SER EVALUADOS EN OTROS 2 DOS CARRERAS.																																	



GOBIERNO DEL ESTADO DE SONORA

INFORME DE AVANCE PROGRAMÁTICO 2023 POR INDICADOR

TRIMESTRE: PRIMERO

DEPENDENCIA / ENTIDAD	UNIVERSIDAD TECNOLÓGICA DE SAN LUIS RIO COLORADO	ACUMULABLE	NO												
UNIDAD ADMINISTRATIVA	UTSRC DIRECCIÓN ACADÉMICA	TIPO DE INDICADOR	GESTIÓN												
CLAVE PROGRAMÁTICA	40872040002503E101E10112N2	DIMENSIÓN DEL INDICADOR	EFICIENCIA												
NOMBRE DEL INDICADOR	PROPORCIÓN DE ALUMNOS QUE REPROBARON EL CUATRIMESTRE														
DESCRIPCIÓN	MEDIR LA PROPORCIÓN DE ALUMNOS QUE REPROBARON EN CADA UNO DE LOS PROGRAMAS EDUCATIVOS DURANTE EL CUATRIMESTRE														
MÉTODO DE CÁLCULO	(BAJAS DE ALUMNOS QUE REPROBARON EN EL CUATRIMESTRE/TOTAL DE ALUMNOS														
TIPO DE CÁLCULO	PORCENTUAL														
FUENTE DE VERIFICACIÓN	BASE DE DATOS	UNIDAD DE MEDIDA DEL NUMERADOR	ALUMNADO	UNIDAD DE MEDIDA DEL DENOMINADOR	TOTAL DE ALUMNOS MATRICULADOS EN EL ALUMNADO										
SENTIDO DEL INDICADOR	DESCENDENTE														
CONTRIBUCIÓN AL PED	E101 EDUCACION, CULTURA, JUVENTUD, DEPORTE, CIENCIA, TECNOLOGIA Y SOCIEDAD DIGITAL														
DATOS		PROGRAMADO ORIGINAL				MODIFICADO				REALIZADO				% DE AVANCE TRIMESTRAL	
PRIMERO	SEGUNDO	TERCERO	CUARTO	ANUAL	PRIMERO	SEGUNDO	TERCERO	CUARTO	ANUAL	PRIMERO	SEGUNDO	TERCERO	CUARTO		
META	0.00%	3.01%	3.01%	3%	3%	0.00%	3.01%	3.01%	3%	0.00%	0.00%	0.00%	0.00%	0.00%	0.00%
NUMERADOR	0.00	28.00	26.00	33.00	33.00	0.00	28.00	26.00	33.00	0.00	0.00	0.00	0.00	0.00	
DENOMINADOR	0.00	930.00	865.00	1100.00	1100.00	0.00	930.00	865.00	1100.00	0.00	0.00	0.00	0.00	0.00	
EVALUACIÓN CUALITATIVA															
NO SE CUENTAN CON PROGRAMACIONES EL MES DE MARZO YA QUE SU FRECUENCIA ES CUATRIMESTRAL POR LO TANTO SE REFLEJARÁ HASTA EL SIGUIENTE PERIODO.															
DEPENDENCIA / ENTIDAD	UNIVERSIDAD TECNOLÓGICA DE SAN LUIS RIO COLORADO	ACUMULABLE	NO												
UNIDAD ADMINISTRATIVA	UTSRC DIRECCIÓN ACADÉMICA	TIPO DE INDICADOR	GESTIÓN												
CLAVE PROGRAMÁTICA	40872040002503E101E10112N2	DIMENSIÓN DEL INDICADOR	EFICIENCIA												
NOMBRE DEL INDICADOR	PROPORCIÓN DE ALUMNOS QUE DESERTAN DE SUS ESTUDIOS ESCOLARES EN LOS DIFERENTES														
DESCRIPCIÓN	MEDIR LA PROPORCIÓN DEL NUMERO DE ALUMNOS QUE DESERTAN DE CADA PROGRAMA EDUCATIVO POR PERIODO CUATRIMESTRAL														
MÉTODO DE CÁLCULO	(BAJAS DE ALUMNOS QUE DESERTARON EN EL CUATRIMESTRE/ TOTAL DE ALUMNOS														
TIPO DE CÁLCULO	PORCENTUAL														
FUENTE DE VERIFICACIÓN	BASE DE DATOS	UNIDAD DE MEDIDA DEL NUMERADOR	ALUMNADO	UNIDAD DE MEDIDA DEL DENOMINADOR	TOTAL DE ALUMNOS MATRICULADOS EN EL ALUMNADO										
SENTIDO DEL INDICADOR	DESCENDENTE														
CONTRIBUCIÓN AL PED	E101 EDUCACION, CULTURA, JUVENTUD, DEPORTE, CIENCIA, TECNOLOGIA Y SOCIEDAD DIGITAL														
DATOS		PROGRAMADO ORIGINAL				MODIFICADO				REALIZADO				% DE AVANCE TRIMESTRAL	
PRIMERO	SEGUNDO	TERCERO	CUARTO	ANUAL	PRIMERO	SEGUNDO	TERCERO	CUARTO	ANUAL	PRIMERO	SEGUNDO	TERCERO	CUARTO		
META	0.00%	9.03%	9.02%	9%	9%	0.00%	9.03%	9.02%	9%	0.00%	0.00%	0.00%	0.00%	0.00%	0.00%
NUMERADOR	0.00	84.00	78.00	99.00	99.00	0.00	84.00	78.00	99.00	0.00	0.00	0.00	0.00	0.00	
DENOMINADOR	0.00	930.00	865.00	1100.00	1100.00	0.00	930.00	865.00	1100.00	0.00	0.00	0.00	0.00	0.00	

EVALUACIÓN CUALITATIVA
ESTE INDICADOR TIENE FRECUENCIA CUATRIMESTRAL POR LO QUE SE REPORTARÁ HASTA EL SEGUNDO TRIMESTRE.



Gobierno del
Estado de Sonora

GOBIERNO DEL ESTADO DE SONORA

INFORME DE AVANCE PROGRAMÁTICO 2023 POR INDICADOR

TRIMESTRE: PRIMERO

DEPENDENCIA / ENTIDAD	UNIVERSIDAD TECNOLÓGICA DE SAN LUIS RIO COLORADO	UNIDAD ADMINISTRATIVA	UTSRC DIRECCIÓN ACADÉMICA	CLAVE PROGRAMÁTICA	40872040002503E101E10112N2	NOMBRE DEL INDICADOR	CUERPOS ACADÉMICOS EN FORMACIÓN	DESCRIPCIÓN	IMPULSAR LA FORMACIÓN DE CUERPOS ACADÉMICOS MEDIANTE LA INVESTIGACIÓN Y LA HABILITACIÓN DE LA PLANTA DOCENTE	MÉTODO DE CÁLCULO	(CUERPOS ACADÉMICOS EN FORMACIÓN/TOTAL DE GRUPOS DE INVESTIGACIÓN ACADÉMICOS)*100	TIPO DE CÁLCULO	PORCENTUAL	FUENTE DE VERIFICACIÓN	CUERPOS ACADÉMICOS EN FORMACIÓN REGISTRADOS ANTE PRODEP	SENTIDO DEL INDICADOR	ASCENDENTE	CONTRIBUCIÓN AL PED	E101 EDUCACIÓN, CULTURA, JUVENTUD, DEPORTE, CIENCIA, TECNOLOGÍA Y SOCIEDAD DIGITAL	DATOS	PROGRAMADO ORIGINAL				MODIFICADO				REALIZADO				% DE AVANCE TRIMESTRAL
PRIMERO	SEGUNDO	TERCERO	CUARTO	ANUAL	PRIMERO	SEGUNDO	TERCERO	CUARTO	ANUAL	PRIMERO	SEGUNDO	TERCERO	CUARTO	ANUAL	PRIMERO	SEGUNDO	TERCERO	CUARTO	ANUAL	PRIMERO	SEGUNDO	TERCERO	CUARTO	ANUAL	PRIMERO	SEGUNDO	TERCERO	CUARTO	ANUAL				
0.00%	0.00%	100%	100%	100%	0.00%	0.00%	100%	100%	100%	100%	0.00%	0.00%	0.00%	0.00%	100%	0.00%	0.00%	0.00%	0.00%	0.00%	0.00%	0.00%	0.00%	100%	0.00%	0.00%	0.00%	0.00%	100.00%				
NUMERADOR	0.00	0.00	1.00	1.00	1.00	0.00	0.00	1.00	1.00	1.00	0.00	0.00	0.00	0.00	1.00	0.00	0.00	0.00	0.00	0.00	0.00	0.00	0.00	1.00	0.00	0.00	0.00	0.00	1.00				
DENOMINADOR	0.00	0.00	1.00	1.00	1.00	0.00	0.00	1.00	1.00	1.00	0.00	0.00	0.00	0.00	1.00	0.00	0.00	0.00	0.00	0.00	0.00	0.00	0.00	1.00	0.00	0.00	0.00	0.00	1.00				
EVALUACIÓN CUALITATIVA																																	
EL 100% DE GRUPOS DE INVESTIGACIÓN REGISTRADOS EN ACADEMIAS SE ENCUENTRAN EN FORMACIÓN.																																	
DEPENDENCIA / ENTIDAD	UNIVERSIDAD TECNOLÓGICA DE SAN LUIS RIO COLORADO	UNIDAD ADMINISTRATIVA	UTSRC DIRECCIÓN ACADÉMICA	CLAVE PROGRAMÁTICA	40872040002503E101E10112N2	NOMBRE DEL INDICADOR	PROPORCIÓN DE LAS Y LOS ESTUDIANTES QUE PARTICIPAN EN ACTIVIDADES ACADÉMICAS Y	DESCRIPCIÓN	DESARROLLAR ACTIVIDADES ACADÉMICAS Y CIENTÍFICAS A TRAVÉS DE CONVENIOS CON LAS INSTANCIAS CORRESPONDIENTES, PERMITIENDO CON ESTO LA PARTICIPACIÓN DE LAS Y LOS ESTUDIANTES	MÉTODO DE CÁLCULO	(PROPORCIÓN DE LAS Y LOS ESTUDIANTES QUE PARTICIPAN EN ACTIVIDADES/TOTAL DE LA PORCENTUAL	TIPO DE CÁLCULO	BASE DE DATOS	FUENTE DE VERIFICACIÓN	ASCENDENTE	SENTIDO DEL INDICADOR	E101 EDUCACIÓN, CULTURA, JUVENTUD, DEPORTE, CIENCIA, TECNOLOGÍA Y SOCIEDAD DIGITAL	CONTRIBUCIÓN AL PED	E101 EDUCACIÓN, CULTURA, JUVENTUD, DEPORTE, CIENCIA, TECNOLOGÍA Y SOCIEDAD DIGITAL	DATOS	PROGRAMADO ORIGINAL				MODIFICADO				REALIZADO				% DE AVANCE TRIMESTRAL
PRIMERO	SEGUNDO	TERCERO	CUARTO	ANUAL	PRIMERO	SEGUNDO	TERCERO	CUARTO	ANUAL	PRIMERO	SEGUNDO	TERCERO	CUARTO	ANUAL	PRIMERO	SEGUNDO	TERCERO	CUARTO	ANUAL	PRIMERO	SEGUNDO	TERCERO	CUARTO	ANUAL	PRIMERO	SEGUNDO	TERCERO	CUARTO	ANUAL				
100%	100%	100%	100%	100%	100%	100%	100%	100%	100%	100%	100%	100%	100%	100%	100%	100%	100%	100%	100%	100%	100%	100%	100%	100%	100%	100%	100%	100%	100%	100.00%			
NUMERADOR	930.00	865.00	865.00	1100.00	1100.00	1100.00	1100.00	1100.00	1100.00	930.00	865.00	865.00	865.00	865.00	930.00	865.00	865.00	865.00	865.00	930.00	865.00	865.00	865.00	865.00	930.00	865.00	865.00	865.00	865.00	930.00			
DENOMINADOR	930.00	865.00	865.00	1100.00	1100.00	1100.00	1100.00	1100.00	1100.00	930.00	865.00	865.00	865.00	865.00	930.00	865.00	865.00	865.00	865.00	930.00	865.00	865.00	865.00	865.00	930.00	865.00	865.00	865.00	865.00	930.00			
EVALUACIÓN CUALITATIVA																																	
SE CUMPLIO LA META EN UN 100% POR LA PARTICIPACIÓN DE 966 ALUMNOS.																																	



Gobierno del
Estado de Sonora

GOBIERNO DEL ESTADO DE SONORA

INFORME DE AVANCE PROGRAMÁTICO 2023 POR INDICADOR

TRIMESTRE: PRIMERO

DEPENDENCIA / ENTIDAD	UNIVERSIDAD TECNOLÓGICA DE SAN LUIS RIO COLORADO	ACUMULABLE	NO	REALIZADO				% DE AVANCE TRIMESTRAL		
UNIDAD ADMINISTRATIVA	UTSRC DIRECCIÓN ACADÉMICA	TIPO DE INDICADOR	GESTIÓN	PRIMERO	SEGUNDO	TERCERO	CUARTO	0.00%		
CLAVE PROGRAMÁTICA	40872040002303E101E10112N2	DIMENSIÓN DEL INDICADOR	EFICIENCIA	PRIMERO	SEGUNDO	TERCERO	CUARTO	100.00%		
NOMBRE DEL INDICADOR	PROGRAMAS EDUCATIVOS ACTUALIZADOS CON AST Y ESTUDIOS DE PERTINENCIA	DESCRIPCIÓN DEL DENOMINADOR	PROGRAMAS EDUCATIVOS ACTUALIZADOS	PRIMERO	SEGUNDO	TERCERO	CUARTO	100.00%		
DESCRIPCIÓN	REVISAR Y ACTUALIZAR LOS PROGRAMAS EDUCATIVOS TOMANDO EN CUENTA LOS RESULTADOS DEL SEGUIMIENTO DE EGRESADOS, EMPLEADORES Y OPINIÓN DE LA SOCIEDAD	UNIDAD DE MEDIDA DEL DENOMINADOR	TOTAL DE PROGRAMAS EDUCATIVOS	PRIMERO	SEGUNDO	TERCERO	CUARTO	100.00%		
MÉTODO DE CÁLCULO	(PROGRAMAS EDUCATIVOS ACTUALIZADOS/ TOTAL DE PROGRAMAS EDUCATIVOS)*100	UNIDAD DE MEDIDA DEL NUMERADOR	PROGRAMAS EDUCATIVOS ACTUALIZADOS	PRIMERO	SEGUNDO	TERCERO	CUARTO	100.00%		
TIPO DE CÁLCULO	PERCENTUAL	DESCRIPCIÓN DEL NUMERADOR	PROGRAMA	PRIMERO	SEGUNDO	TERCERO	CUARTO	100.00%		
FUENTE DE VERIFICACIÓN	AST REALIZADAS	DESCRIPCIÓN DEL DENOMINADOR	TOTAL DE PROGRAMAS EDUCATIVOS	PRIMERO	SEGUNDO	TERCERO	CUARTO	100.00%		
SENTIDO DEL INDICADOR	ASCENDENTE	UNIDAD DE MEDIDA DEL DENOMINADOR	PROGRAMA	PRIMERO	SEGUNDO	TERCERO	CUARTO	100.00%		
CONTRIBUCIÓN AL PED	E101 EDUCACIÓN, CULTURA, JUVENTUD, DEPORTE, CIENCIA, TECNOLOGÍA Y SOCIEDAD DIGITAL	UNIDAD DE MEDIDA DEL DENOMINADOR	PROGRAMA	PRIMERO	SEGUNDO	TERCERO	CUARTO	100.00%		
PROGRAMADO ORIGINAL		MODIFICADO		REALIZADO				% DE AVANCE TRIMESTRAL		
DATOS	PRIMERO	SEGUNDO	TERCERO	CUARTO	ANUAL	PRIMERO	SEGUNDO	TERCERO	CUARTO	% DE AVANCE TRIMESTRAL
META	0.00%	100%	100%	100%	100%	0.00%	0.00%	0.00%	0.00%	0.00%
NUMERADOR	0.00	12.00	12.00	12.00	12.00	0.00	0.00	0.00	0.00	0.00%
DENOMINADOR	0.00	12.00	12.00	12.00	12.00	0.00	0.00	0.00	0.00	0.00%
EVALUACIÓN CUALITATIVA										
EN EL PRIMER TRIMESTRE NO SE TIENE PROGRAMADO NINGUN AST.										
DEPENDENCIA / ENTIDAD	UNIVERSIDAD TECNOLÓGICA DE SAN LUIS RIO COLORADO	ACUMULABLE	SI	REALIZADO				% DE AVANCE TRIMESTRAL		
UNIDAD ADMINISTRATIVA	UTSRC DIRECCIÓN ACADÉMICA	TIPO DE INDICADOR	GESTIÓN	PRIMERO	SEGUNDO	TERCERO	CUARTO	0.00%		
CLAVE PROGRAMÁTICA	40872040002303E101E10112N2	DIMENSIÓN DEL INDICADOR	EFICIENCIA	PRIMERO	SEGUNDO	TERCERO	CUARTO	0.00%		
NOMBRE DEL INDICADOR	PROPORCIÓN DE PERSONAL ACADÉMICO HABILITADO EN ÁREAS DE SU DESEMPEÑO	DESCRIPCIÓN DEL DENOMINADOR	PERSONAL ACADÉMICO HABILITADO	PRIMERO	SEGUNDO	TERCERO	CUARTO	0.00%		
DESCRIPCIÓN	PROMOVER EL DESARROLLO PROFESIONAL DE LOS DOCENTES A TRAVÉS DE LOS PROGRAMAS DE CAPACITACIÓN Y ACTUALIZACIÓN, ASÍ COMO FOMENTAR LA INVESTIGACIÓN INNOVADORA ENTRE LOS DOCENTES	UNIDAD DE MEDIDA DEL DENOMINADOR	DOCENTE	PRIMERO	SEGUNDO	TERCERO	CUARTO	0.00%		
MÉTODO DE CÁLCULO	(PERSONAL ACADÉMICO HABILITADO/ TOTAL DE PERSONAL ACADÉMICO)*100	UNIDAD DE MEDIDA DEL NUMERADOR	PERSONAL ACADÉMICO HABILITADO	PRIMERO	SEGUNDO	TERCERO	CUARTO	0.00%		
TIPO DE CÁLCULO	PERCENTUAL	DESCRIPCIÓN DEL DENOMINADOR	TOTAL DE PERSONAL ACADÉMICO	PRIMERO	SEGUNDO	TERCERO	CUARTO	0.00%		
FUENTE DE VERIFICACIÓN	CONSTANCIAS DE DESEMPEÑO	UNIDAD DE MEDIDA DEL DENOMINADOR	DOCENTE	PRIMERO	SEGUNDO	TERCERO	CUARTO	0.00%		
SENTIDO DEL INDICADOR	ASCENDENTE	UNIDAD DE MEDIDA DEL DENOMINADOR	DOCENTE	PRIMERO	SEGUNDO	TERCERO	CUARTO	0.00%		
CONTRIBUCIÓN AL PED	E101 EDUCACIÓN, CULTURA, JUVENTUD, DEPORTE, CIENCIA, TECNOLOGÍA Y SOCIEDAD DIGITAL	UNIDAD DE MEDIDA DEL DENOMINADOR	DOCENTE	PRIMERO	SEGUNDO	TERCERO	CUARTO	0.00%		
PROGRAMADO ORIGINAL		MODIFICADO		REALIZADO				% DE AVANCE TRIMESTRAL		
DATOS	PRIMERO	SEGUNDO	TERCERO	CUARTO	ANUAL	PRIMERO	SEGUNDO	TERCERO	CUARTO	% DE AVANCE TRIMESTRAL
META	0.00%	0.00%	82.35%	0.00%	82.35%	54.55%	0.00%	0.00%	0.00%	100.00%
NUMERADOR	0.00	0.00	70.00	0.00	70.00	42.00	0.00	0.00	0.00	100.00%
DENOMINADOR	0.00	0.00	85.00	0.00	85.00	77.00	0.00	0.00	0.00	100.00%
EVALUACIÓN CUALITATIVA										
PARA EL PRIMER TRIMESTRE NO SE PROGRAMÓ NADA, SIN EMBARGO, SE REALIZARON DOS CURSOS DE CAPACITACIÓN CUBRIENDO EL 54.5% DE LOS PA.										



Gobierno del
Estado de Sonora

GOBIERNO DEL ESTADO DE SONORA

INFORME DE AVANCE PROGRAMÁTICO 2023 POR INDICADOR

TRIMESTRE: PRIMERO

DEPENDENCIA / ENTIDAD	UNIVERSIDAD TECNOLÓGICA DE SAN LUIS RIO COLORADO	ACUMULABLE	NO	TIPO DE INDICADOR	GESTIÓN	DIMENSIÓN DEL INDICADOR	EFICIENCIA	PROGRAMA DE ESTÍMULOS IMPLEMENTADO	PROGRAMA DE ESTÍMULOS IMPLEMENTADO
UNIDAD ADMINISTRATIVA	UTSRC DIRECCIÓN ACADÉMICA	TIPO DE INDICADOR	NO	DESCRIPCIÓN DEL DENOMINADOR	PROGRAMA	UNIDAD DE MEDIDA DEL DENOMINADOR	PROGRAMA	DESCRIPCIÓN DEL NUMERADOR	PROGRAMA DE ESTÍMULOS IMPLEMENTADO
CLAVE PROGRAMÁTICA	40872040002503E101E10112N2	DESCRIPCIÓN DEL DENOMINADOR	PROGRAMA	UNIDAD DE MEDIDA DEL DENOMINADOR	PROGRAMA	DESCRIPCIÓN DEL NUMERADOR	PROGRAMA	UNIDAD DE MEDIDA DEL DENOMINADOR	PROGRAMA
NOMBRE DEL INDICADOR	PROGRAMAS DE ESTÍMULOS IMPLEMENTADO	UNIDAD DE MEDIDA DEL DENOMINADOR	PROGRAMA	DESCRIPCIÓN DEL NUMERADOR	PROGRAMA	UNIDAD DE MEDIDA DEL DENOMINADOR	PROGRAMA	DESCRIPCIÓN DEL DENOMINADOR	PROGRAMA
DESCRIPCIÓN	DISEÑAR E IMPLEMENTAR UN PROGRAMA DE ESTÍMULOS AL PERSONAL ACADÉMICO APEGADO A LOS LINEAMIENTOS ESTABLECIDOS POR MEDIO DE COMISIONES MIXTAS								
MÉTODO DE CÁLCULO	(PROGRAMA DE ESTÍMULOS IMPLEMENTADO/PROGRAMA DE ESTÍMULOS PROGRAMADO)*100	UNIDAD DE MEDIDA DEL NUMERADOR	PROGRAMA	UNIDAD DE MEDIDA DEL DENOMINADOR	PROGRAMA	DESCRIPCIÓN DEL NUMERADOR	PROGRAMA	UNIDAD DE MEDIDA DEL DENOMINADOR	PROGRAMA
TIPO DE CÁLCULO	PORCENTUAL	UNIDAD DE MEDIDA DEL NUMERADOR	PROGRAMA	UNIDAD DE MEDIDA DEL DENOMINADOR	PROGRAMA	DESCRIPCIÓN DEL NUMERADOR	PROGRAMA	UNIDAD DE MEDIDA DEL DENOMINADOR	PROGRAMA
FUENTE DE VERIFICACIÓN	PROGRAMA DE ESTÍMULOS AUTORIZADO	UNIDAD DE MEDIDA DEL NUMERADOR	PROGRAMA	UNIDAD DE MEDIDA DEL DENOMINADOR	PROGRAMA	DESCRIPCIÓN DEL NUMERADOR	PROGRAMA	UNIDAD DE MEDIDA DEL DENOMINADOR	PROGRAMA
SENTIDO DEL INDICADOR	ASCENDENTE	UNIDAD DE MEDIDA DEL NUMERADOR	PROGRAMA	UNIDAD DE MEDIDA DEL DENOMINADOR	PROGRAMA	DESCRIPCIÓN DEL NUMERADOR	PROGRAMA	UNIDAD DE MEDIDA DEL DENOMINADOR	PROGRAMA
CONTRIBUCIÓN AL PED	E101 EDUCACIÓN, CULTURA, JUVENTUD, DEPORTE, CIENCIA, TECNOLOGÍA Y SOCIEDAD DIGITAL	UNIDAD DE MEDIDA DEL NUMERADOR	PROGRAMA	UNIDAD DE MEDIDA DEL DENOMINADOR	PROGRAMA	DESCRIPCIÓN DEL NUMERADOR	PROGRAMA	UNIDAD DE MEDIDA DEL DENOMINADOR	PROGRAMA
EVALUACIÓN CUALITATIVA									
ESTE INDICADOR ES DE FRECUENCIA DE MEDICIÓN ANUAL POR LO TANTO NO HAY NADA PROGRAMADO PARA ESTE TRIMESTRE.									
DEPENDENCIA / ENTIDAD	UNIVERSIDAD TECNOLÓGICA DE SAN LUIS RIO COLORADO	ACUMULABLE	NO	TIPO DE INDICADOR	GESTIÓN	DIMENSIÓN DEL INDICADOR	EFICIENCIA	PROGRAMA DE ESTÍMULOS IMPLEMENTADO	PROGRAMA DE ESTÍMULOS IMPLEMENTADO
UNIDAD ADMINISTRATIVA	UTSRC DIRECCIÓN ACADÉMICA	TIPO DE INDICADOR	NO	DESCRIPCIÓN DEL DENOMINADOR	PROGRAMA	UNIDAD DE MEDIDA DEL DENOMINADOR	PROGRAMA	DESCRIPCIÓN DEL NUMERADOR	PROGRAMA
CLAVE PROGRAMÁTICA	40872040002503E101E10112N2	UNIDAD DE MEDIDA DEL DENOMINADOR	PROGRAMA	UNIDAD DE MEDIDA DEL DENOMINADOR	PROGRAMA	DESCRIPCIÓN DEL NUMERADOR	PROGRAMA	UNIDAD DE MEDIDA DEL DENOMINADOR	PROGRAMA
NOMBRE DEL INDICADOR	PROPORCIÓN DE PROFESORES DE TIEMPO COMPLETO EN ESTUDIO DOCTORAL	UNIDAD DE MEDIDA DEL DENOMINADOR	PROGRAMA	DESCRIPCIÓN DEL NUMERADOR	PROGRAMA	UNIDAD DE MEDIDA DEL DENOMINADOR	PROGRAMA	DESCRIPCIÓN DEL DENOMINADOR	PROGRAMA
DESCRIPCIÓN	INFLUIR AL PERSONAL ACADÉMICO PARA QUE REALICEN ESTUDIO DE POSGRADO ATENDIENDO LOS LINEAMIENTOS DE LAS UNIVERSIDADES TECNOLÓGICAS Y POLITÉCNICAS								
MÉTODO DE CÁLCULO	(PROFESORES DE TIEMPO COMPLETO EN ESTUDIO DOCTORAL/TOTAL DE PROFESORES DE TIEMPO PORCENTUAL	UNIDAD DE MEDIDA DEL NUMERADOR	PROGRAMA	UNIDAD DE MEDIDA DEL DENOMINADOR	PROGRAMA	DESCRIPCIÓN DEL NUMERADOR	PROGRAMA	UNIDAD DE MEDIDA DEL DENOMINADOR	PROGRAMA
TIPO DE CÁLCULO	PORCENTUAL	UNIDAD DE MEDIDA DEL NUMERADOR	PROGRAMA	UNIDAD DE MEDIDA DEL DENOMINADOR	PROGRAMA	DESCRIPCIÓN DEL NUMERADOR	PROGRAMA	UNIDAD DE MEDIDA DEL DENOMINADOR	PROGRAMA
FUENTE DE VERIFICACIÓN	CONSTANCIAS DE ESTUDIO DE DOCTORADO	UNIDAD DE MEDIDA DEL NUMERADOR	PROGRAMA	UNIDAD DE MEDIDA DEL DENOMINADOR	PROGRAMA	DESCRIPCIÓN DEL NUMERADOR	PROGRAMA	UNIDAD DE MEDIDA DEL DENOMINADOR	PROGRAMA
SENTIDO DEL INDICADOR	ASCENDENTE	UNIDAD DE MEDIDA DEL NUMERADOR	PROGRAMA	UNIDAD DE MEDIDA DEL DENOMINADOR	PROGRAMA	DESCRIPCIÓN DEL NUMERADOR	PROGRAMA	UNIDAD DE MEDIDA DEL DENOMINADOR	PROGRAMA
CONTRIBUCIÓN AL PED	E101 EDUCACIÓN, CULTURA, JUVENTUD, DEPORTE, CIENCIA, TECNOLOGÍA Y SOCIEDAD DIGITAL	UNIDAD DE MEDIDA DEL NUMERADOR	PROGRAMA	UNIDAD DE MEDIDA DEL DENOMINADOR	PROGRAMA	DESCRIPCIÓN DEL NUMERADOR	PROGRAMA	UNIDAD DE MEDIDA DEL DENOMINADOR	PROGRAMA
EVALUACIÓN CUALITATIVA									
SE IMPULSA A LOS PROFESORES DE TIEMPO COMPLETO A QUE REALICEN SUS ESTUDIOS DOCTORALES, EN EL PRIMER TRIMESTRE SE CUBRió 7.14% DE LOS PTC.									
PROGRAMADO ORIGINAL									
MODIFICADO									
REALIZADO									
% DE AVANCE TRIMESTRAL									
100.00%									



Gobierno del
Estado de Sonora

GOBIERNO DEL ESTADO DE SONORA

INFORME DE AVANCE PROGRAMÁTICO 2023 POR INDICADOR

TRIMESTRE: PRIMERO

DEPENDENCIA / ENTIDAD	UNIVERSIDAD TECNOLÓGICA DE SAN LUIS RIO COLORADO	ACUMULABLE	NO	TIPO DE INDICADOR	GESTIÓN	DIMENSIÓN DEL INDICADOR	EFICIENCIA	PROGRAMAS DE TIEMPO COMPLETO ACTUALIZADOS	PROFESORES DE TIEMPO COMPLETO ACTUALIZADOS
UNIDAD ADMINISTRATIVA	UTSRC DIRECCIÓN ACADÉMICA	TIPO DE INDICADOR	NO	DESCRIPCIÓN DEL DENOMINADOR	PROFESOR	UNIDAD DE MEDIDA DEL DENOMINADOR	TOTAL DE PROFESORES DE TIEMPO COMPLETO	PROGRAMADO ORIGINAL	PROGRAMADO ORIGINAL
CLAVE PROGRAMÁTICA	40872040002503E101E10112N2	DESCRIPCIÓN DEL INDICADOR	NO	UNIDAD DE MEDIDA DEL DENOMINADOR	PROFESOR	UNIDAD DE MEDIDA DEL DENOMINADOR	TOTAL DE PROFESORES DE TIEMPO COMPLETO	MODIFICADO	MODIFICADO
NOMBRE DEL INDICADOR	PROPORCIÓN DE PROFESORES DE TIEMPO COMPLETO ACTUALIZADO DENTRO DE SU ÁREA DE ACTUALIZAR AL PERSONAL ACADÉMICO POR MEDIO DE CAPACITACIÓN CONSTANTE DENTRO DE SUS ÁREAS DE DESEMPEÑO	DESCRIPCIÓN DEL INDICADOR	NO	UNIDAD DE MEDIDA DEL DENOMINADOR	PROFESOR	UNIDAD DE MEDIDA DEL DENOMINADOR	TOTAL DE PROFESORES DE TIEMPO COMPLETO	REALIZADO	REALIZADO
DESCRIPCIÓN	ACTUALIZAR AL PERSONAL ACADÉMICO POR MEDIO DE CAPACITACIÓN CONSTANTE DENTRO DE SUS ÁREAS DE DESEMPEÑO	DIMENSIÓN DEL INDICADOR	NO	UNIDAD DE MEDIDA DEL DENOMINADOR	PROFESOR	UNIDAD DE MEDIDA DEL DENOMINADOR	TOTAL DE PROFESORES DE TIEMPO COMPLETO	% DE AVANCE TRIMESTRAL	% DE AVANCE TRIMESTRAL
MÉTODO DE CÁLCULO	(PROFESORES DE TIEMPO COMPLETO ACTUALIZADOS/ TOTAL DE PROFESORES DE TIEMPO PORCENTUAL	DESCRIPCIÓN DEL NUMERADOR	NO	UNIDAD DE MEDIDA DEL NUMERADOR	PROFESOR	UNIDAD DE MEDIDA DEL NUMERADOR	TOTAL DE PROFESORES DE TIEMPO COMPLETO	% DE AVANCE TRIMESTRAL	% DE AVANCE TRIMESTRAL
TIPO DE CÁLCULO	PORCENTUAL	DESCRIPCIÓN DEL DENOMINADOR	NO	UNIDAD DE MEDIDA DEL DENOMINADOR	PROFESOR	UNIDAD DE MEDIDA DEL DENOMINADOR	TOTAL DE PROFESORES DE TIEMPO COMPLETO	% DE AVANCE TRIMESTRAL	% DE AVANCE TRIMESTRAL
FUENTE DE VERIFICACIÓN	CONSTANCIAS Y RECONOCIMIENTOS	DESCRIPCIÓN DEL DENOMINADOR	NO	UNIDAD DE MEDIDA DEL DENOMINADOR	PROFESOR	UNIDAD DE MEDIDA DEL DENOMINADOR	TOTAL DE PROFESORES DE TIEMPO COMPLETO	% DE AVANCE TRIMESTRAL	% DE AVANCE TRIMESTRAL
SENTIDO DEL INDICADOR	ASCENDENTE	UNIDAD DE MEDIDA DEL DENOMINADOR	NO	UNIDAD DE MEDIDA DEL DENOMINADOR	PROFESOR	UNIDAD DE MEDIDA DEL DENOMINADOR	TOTAL DE PROFESORES DE TIEMPO COMPLETO	% DE AVANCE TRIMESTRAL	% DE AVANCE TRIMESTRAL
CONTRIBUCIÓN AL PED	E101 EDUCACION, CULTURA, JUVENTUD, DEPORTE, CIENCIA, TECNOLOGIA Y SOCIEDAD DIGITAL	UNIDAD DE MEDIDA DEL DENOMINADOR	NO	UNIDAD DE MEDIDA DEL DENOMINADOR	PROFESOR	UNIDAD DE MEDIDA DEL DENOMINADOR	TOTAL DE PROFESORES DE TIEMPO COMPLETO	% DE AVANCE TRIMESTRAL	% DE AVANCE TRIMESTRAL
MÉTODO DE CÁLCULO	(PROFESORES DE INVESTIGACIÓN CONCLUIDO/TOTAL DE PROYECTOS DE INVESTIGACIÓN)*100	UNIDAD DE MEDIDA DEL NUMERADOR	NO	UNIDAD DE MEDIDA DEL NUMERADOR	PROYECTO	UNIDAD DE MEDIDA DEL NUMERADOR	TOTAL DE PROYECTOS DE INVESTIGACIÓN	% DE AVANCE TRIMESTRAL	% DE AVANCE TRIMESTRAL
TIPO DE CÁLCULO	PORCENTUAL	UNIDAD DE MEDIDA DEL DENOMINADOR	NO	UNIDAD DE MEDIDA DEL DENOMINADOR	PROYECTO	UNIDAD DE MEDIDA DEL DENOMINADOR	TOTAL DE PROYECTOS DE INVESTIGACIÓN	% DE AVANCE TRIMESTRAL	% DE AVANCE TRIMESTRAL
FUENTE DE VERIFICACIÓN	PUBLICACIONES	UNIDAD DE MEDIDA DEL DENOMINADOR	NO	UNIDAD DE MEDIDA DEL DENOMINADOR	PROYECTO	UNIDAD DE MEDIDA DEL DENOMINADOR	TOTAL DE PROYECTOS DE INVESTIGACIÓN	% DE AVANCE TRIMESTRAL	% DE AVANCE TRIMESTRAL
SENTIDO DEL INDICADOR	ASCENDENTE	UNIDAD DE MEDIDA DEL DENOMINADOR	NO	UNIDAD DE MEDIDA DEL DENOMINADOR	PROYECTO	UNIDAD DE MEDIDA DEL DENOMINADOR	TOTAL DE PROYECTOS DE INVESTIGACIÓN	% DE AVANCE TRIMESTRAL	% DE AVANCE TRIMESTRAL
CONTRIBUCIÓN AL PED	E101 EDUCACION, CULTURA, JUVENTUD, DEPORTE, CIENCIA, TECNOLOGIA Y SOCIEDAD DIGITAL	UNIDAD DE MEDIDA DEL DENOMINADOR	NO	UNIDAD DE MEDIDA DEL DENOMINADOR	PROYECTO	UNIDAD DE MEDIDA DEL DENOMINADOR	TOTAL DE PROYECTOS DE INVESTIGACIÓN	% DE AVANCE TRIMESTRAL	% DE AVANCE TRIMESTRAL
DATOS	PROGRAMADO ORIGINAL		MODIFICADO		REALIZADO		% DE AVANCE TRIMESTRAL	% DE AVANCE TRIMESTRAL	
META	0.00%	0.00%	0.00%	0.00%	0.00%	0.00%	0.00%	0.00%	
NUMERADOR	0.00	0.00	0.00	0.00	0.00	0.00	0.00	0.00	
DENOMINADOR	0.00	0.00	0.00	0.00	0.00	0.00	0.00	0.00	
DEPENDENCIA / ENTIDAD	UNIVERSIDAD TECNOLÓGICA DE SAN LUIS RIO COLORADO								
UNIDAD ADMINISTRATIVA	UTSRC DIRECCIÓN ACADÉMICA								
CLAVE PROGRAMÁTICA	40872040002503E101E10112N2								
NOMBRE DEL INDICADOR	INVESTIGACIONES DE CUERPO DOCENTE Y/O CUERPO ACADÉMICO								
DESCRIPCIÓN	DESARROLLAR PROYECTOS DE INVESTIGACIÓN QUE PERMITIRÁN LA FORMACIÓN DE LOS CUERPOS ACADÉMICOS								
MÉTODO DE CÁLCULO	(PROYECTOS DE INVESTIGACIÓN CONCLUIDO/TOTAL DE PROYECTOS DE INVESTIGACIÓN)*100								
TIPO DE CÁLCULO	PORCENTUAL								
FUENTE DE VERIFICACIÓN	PUBLICATIONES								
SENTIDO DEL INDICADOR	ASCENDENTE								
CONTRIBUCIÓN AL PED	E101 EDUCACION, CULTURA, JUVENTUD, DEPORTE, CIENCIA, TECNOLOGIA Y SOCIEDAD DIGITAL								
DATOS	PROGRAMADO ORIGINAL		MODIFICADO		REALIZADO		% DE AVANCE TRIMESTRAL	% DE AVANCE TRIMESTRAL	
META	0.00%	0.00%	0.00%	0.00%	0.00%	0.00%	0.00%	0.00%	
NUMERADOR	0.00	0.00	0.00	0.00	0.00	0.00	0.00	0.00	
DENOMINADOR	0.00	0.00	0.00	0.00	0.00	0.00	0.00	0.00	

ESTE INDICADOR ES DE FRECUENCIA DE MEDICIÓN ANUAL POR LO TANTO NO HAY NADA PROGRAMADO PARA ESTE TRIMESTRE.



Gobierno del
Estado de Sonora

GOBIERNO DEL ESTADO DE SONORA

INFORME DE AVANCE PROGRAMÁTICO 2023 POR INDICADOR

TRIMESTRE: PRIMERO

DEPENDENCIA / ENTIDAD	UNIVERSIDAD TECNOLÓGICA DE SAN LUIS RIO COLORADO	UNIDAD ADMINISTRATIVA	UTSRC DIRECCIÓN ACADÉMICA	CLAVE PROGRAMÁTICA	40872040002903E101E10112N2	NOMBRE DEL INDICADOR	PROPORCIÓN DE PROFESORES DE TIEMPO COMPLETO CON PERFIL DESEABLE PRODEP	DESCRIPCIÓN	INCREMENTAR EL NUMERO DE PROFESORES DE TIEMPO COMPLETO CON PERFIL DESEABLE DEL PROGRAMA PARA EL DESARROLLO PROFESIONAL DOCENTE (PRODEP)	MÉTODO DE CÁLCULO	(PROPORCIÓN DE PROFESORES DE TIEMPO COMPLETO CON PERFIL DESEABLE PRODEP/TOTAL DE PORCENTUAL	FUENTE DE VERIFICACIÓN	CONSTANCIA APROBADA POR PRODEP	SENTIDO DEL INDICADOR	ASCENDENTE	CONTRIBUCIÓN AL PED	E101 EDUCACION, CULTURA, JUVENTUD, DEPORTE, CIENCIA, TECNOLOGIA Y SOCIEDAD DIGITAL	ACUMULABLE	SI	TIPO DE INDICADOR	DIMENSIÓN DEL INDICADOR	UNIDAD DE MEDIDA DEL NUMERADOR	PROPORCIÓN DE PROFESORES DE TIEMPO COMPLETO	UNIDAD DE MEDIDA DEL DENOMINADOR	PROFESOR	% DE AVANCE TRIMESTRAL	100.00%
DATOS		PROGRAMADO ORIGINAL				MODIFICADO				REALIZADO				%													
META	0.00%	SEGUNDO	0.00%	TERCERO	0.00%	CUARTO	100.00%	ANUAL	100.00%	PRIMERO	100%	SEGUNDO	0.00%	TERCERO	0.00%	CUARTO	0.00%										
NUMERADOR	0.00	0.00	0.00	0.00	0.00	3.00	3.00	3.00	3.00	2.00	0.00	0.00	0.00	0.00	0.00	0.00	0.00										
DENOMINADOR	0.00	0.00	0.00	0.00	0.00	3.00	3.00	3.00	3.00	2.00	0.00	0.00	0.00	0.00	0.00	0.00	0.00										
EVALUACIÓN CUALITATIVA		SE LOGRÓ 2 PROFESORES CON PERFIL DESEABLE, AUN SE CUENTA EN ESPERA DE RESOLUCIÓN POR PARTE DE PRODEP.																									
DEPENDENCIA / ENTIDAD	UNIVERSIDAD TECNOLÓGICA DE SAN LUIS RIO COLORADO	UNIDAD ADMINISTRATIVA	UTSRC DIRECCIÓN ACADÉMICA	CLAVE PROGRAMÁTICA	40872040002903E101E10112N2	NOMBRE DEL INDICADOR	PROPORCIÓN DE PTC CAPACITADOS EN LA UTILIZACIÓN DE TICS	DESCRIPCIÓN	CAPACITAR LA PLANTA DOCENTE DE LA UNIVERSIDAD EN EL DISEÑO DE CURSOS EN ENTORNOS VIRTUALES DE APRENDIZAJE QUE IMPACTEN EN DIFERENTES ASIGNATURAS EN LOS TICS	MÉTODO DE CÁLCULO	(PROFESORES DE TIEMPO COMPLETO CAPACITADOS/TOTAL DE PROFESORES DE TIEMPO PORCENTUAL	FUENTE DE VERIFICACIÓN	CONSTANCIAS	SENTIDO DEL INDICADOR	ASCENDENTE	CONTRIBUCIÓN AL PED	E101 EDUCACION, CULTURA, JUVENTUD, DEPORTE, CIENCIA, TECNOLOGIA Y SOCIEDAD DIGITAL	ACUMULABLE	SI	TIPO DE INDICADOR	DIMENSIÓN DEL INDICADOR	UNIDAD DE MEDIDA DEL NUMERADOR	PROFESORES DE TIEMPO COMPLETO CAPACITADOS	UNIDAD DE MEDIDA DEL DENOMINADOR	PROFESOR	% DE AVANCE TRIMESTRAL	0.00%
DATOS		PROGRAMADO ORIGINAL				MODIFICADO				REALIZADO				%													
META	0.00%	SEGUNDO	0.00%	TERCERO	100%	CUARTO	0.00%	ANUAL	100.00%	PRIMERO	0.00%	SEGUNDO	0.00%	TERCERO	100%	CUARTO	0.00%										
NUMERADOR	0.00	0.00	15.00	0.00	15.00	0.00	15.00	15.00	15.00	0.00	0.00	0.00	15.00	0.00	15.00	0.00	15.00										
DENOMINADOR	0.00	0.00	15.00	0.00	15.00	0.00	15.00	15.00	15.00	0.00	0.00	0.00	15.00	0.00	15.00	0.00	15.00										
EVALUACIÓN CUALITATIVA		NO SE TIENE PROGRAMADO NADA EL PRIMER TRIMESTRE YA QUE ES UN INDICADOR CON MEDICIÓN ANUAL.																									



Gobierno del
Estado de Sonora

GOBIERNO DEL ESTADO DE SONORA

INFORME DE AVANCE PROGRAMÁTICO 2023 POR INDICADOR

TRIMESTRE: PRIMERO

DEPENDENCIA / ENTIDAD	UNIVERSIDAD TECNOLÓGICA DE SAN LUIS RIO COLORADO													
UNIDAD ADMINISTRATIVA	UTSRC DIRECCIÓN ACADÉMICA													
CLAVE PROGRAMÁTICA	40872040002503E101E10112N2													
NOMBRE DEL INDICADOR	PUBLICACIONES ACADÉMICAS DE PROFESORES DE TIEMPO COMPLETO													
DESCRIPCIÓN	FOMENTAR LA PUBLICACIÓN ACADÉMICA DE TRABAJOS DE INVESTIGACIÓN ENTRE LOS PROFESORES DE TIEMPO COMPLETO													
MÉTODO DE CÁLCULO	(PUBLICACIONES REALIZADAS ANUAL/PUBLICACIONES PROGRAMADAS POR AÑO)*100													
TIPO DE CÁLCULO	PORCENTUAL													
FUENTE DE VERIFICACIÓN	PUBLICACIONES													
SENTIDO DEL INDICADOR	ASCENDENTE													
CONTRIBUCIÓN AL PED	E101 EDUCACION, CULTURA, JUVENTUD, DEPORTE, CIENCIA, TECNOLOGIA Y SOCIEDAD DIGITAL													
DATOS	PROGRAMADO ORIGINAL						MODIFICADO						% DE AVANCE TRIMESTRAL	
	PRIMERO	SEGUNDO	TERCERO	CUARTO	ANUAL	PRIMERO	SEGUNDO	TERCERO	CUARTO	ANUAL	PRIMERO	SEGUNDO		TERCERO
META	0.00%	0.00%	0.00%	100%	100.00%	0.00%	0.00%	0.00%	100%	100.00%	0.00%	0.00%	0.00%	0.00%
NUMERADOR	0.00	0.00	0.00	2.00	2.00	0.00	0.00	0.00	2.00	2.00	0.00	0.00	0.00	0.00
DENOMINADOR	0.00	0.00	0.00	2.00	2.00	0.00	0.00	0.00	2.00	2.00	0.00	0.00	0.00	0.00
EVALUACIÓN CUALITATIVA														
NO SE TIENEN PROGRAMADAS PUBLICACIONES PARA EL PRIMER TRIMESTRE.														
DEPENDENCIA / ENTIDAD	UNIVERSIDAD TECNOLÓGICA DE SAN LUIS RIO COLORADO													
UNIDAD ADMINISTRATIVA	UTSRC DIRECCIÓN ACADÉMICA													
CLAVE PROGRAMÁTICA	40872040002503E101E10112N2													
NOMBRE DEL INDICADOR	PROGRAMAS DE TUTORIA Y ASESORIA													
DESCRIPCIÓN	PROMOVER E IMPULSAR ENTORNO FAVORABLES PARA EL PROCESO DE ENSEÑANZA- APRENDIZAJE EN LOS ESTUDIANTES DE LA UTSRC													
MÉTODO DE CÁLCULO	(PROGRAMAS TUTORIAS Y ASESORIAS ACTUALIZADOS/PROGRAMAS EXISTENTES)*100													
TIPO DE CÁLCULO	PORCENTUAL													
FUENTE DE VERIFICACIÓN	REGISTRO DE PROGRAMAS													
SENTIDO DEL INDICADOR	ASCENDENTE													
CONTRIBUCIÓN AL PED	E101 EDUCACION, CULTURA, JUVENTUD, DEPORTE, CIENCIA, TECNOLOGIA Y SOCIEDAD DIGITAL													
DATOS	PROGRAMADO ORIGINAL						MODIFICADO						% DE AVANCE TRIMESTRAL	
	PRIMERO	SEGUNDO	TERCERO	CUARTO	ANUAL	PRIMERO	SEGUNDO	TERCERO	CUARTO	ANUAL	PRIMERO	SEGUNDO		TERCERO
META	100%	100%	100%	100%	100%	100%	100%	100%	100%	100%	0.00%	0.00%	0.00%	0.00%
NUMERADOR	1.00	1.00	1.00	1.00	1.00	1.00	1.00	1.00	1.00	1.00	0.00	0.00	0.00	0.00
DENOMINADOR	1.00	1.00	1.00	1.00	1.00	1.00	1.00	1.00	1.00	1.00	0.00	0.00	0.00	0.00
EVALUACIÓN CUALITATIVA														
ESTE INDICADOR TIENE FRECUENCIA CUATRIMESTRAL POR LO QUE SE REPORTARÁ EN EL SEGUNDO TRIMESTRE.														



Gobierno del
Estado de Sonora

GOBIERNO DEL ESTADO DE SONORA

INFORME DE AVANCE PROGRAMÁTICO 2023 POR INDICADOR

TRIMESTRE: PRIMERO

DEPENDENCIA / ENTIDAD	UNIVERSIDAD TECNOLÓGICA DE SAN LUIS RIO COLORADO																				
UNIDAD ADMINISTRATIVA	UTSRC DIRECCIÓN ACADÉMICA																				
CLAVE PROGRAMÁTICA	40872040002303E101E10112N2																				
NOMBRE DEL INDICADOR	PROPORCIÓN DE ESTUDIANTES QUE RECIBEN TUTORÍAS Y/O ASESORÍAS																				
DESCRIPCIÓN	BRINDAR TUTORÍAS Y ASESORÍAS AL ESTUDIANTE DURANTE SU TRAYECTORIA GENERACIONAL																				
MÉTODO DE CÁLCULO	(PROPORCIÓN DE ESTUDIANTES QUE RECIBEN TUTORÍAS Y/O ASESORÍAS/TOTAL DE PORCENTUAL						DESCRIPCIÓN DEL NUMERADOR														
FUENTE DE VERIFICACIÓN	LISTADO DE ESTUDIANTES						UNIDAD DE MEDIDA DEL NUMERADOR														
SENTIDO DEL INDICADOR	ASCENDENTE						DESCRIPCIÓN DEL DENOMINADOR														
CONTRIBUCIÓN AL PED	E101 EDUCACIÓN, CULTURA, JUVENTUD, DEPORTE, CIENCIA, TECNOLOGÍA Y SOCIEDAD DIGITAL						UNIDAD DE MEDIDA DEL DENOMINADOR														
PROGRAMADO ORIGINAL																					
DATOS	PRIMERO	SEGUNDO	TERCERO	CUARTO	ANUAL	PRIMERO	SEGUNDO	TERCERO	CUARTO	ANUAL	PRIMERO	SEGUNDO	TERCERO	CUARTO	ANUAL	PRIMERO	SEGUNDO	TERCERO	CUARTO	% DE AVANCE TRIMESTRAL	
META	0.00%	100%	100%	100%	100%	0.00%	100%	100%	100%	100%	0.00%	100%	100%	100%	100%	0.00%	100%	100%	100%	0.00%	0.00%
NUMERADOR	0.00	930.00	865.00	1100.00	1100.00	0.00	930.00	865.00	1100.00	1100.00	0.00	930.00	865.00	1100.00	1100.00	0.00	930.00	865.00	1100.00	1100.00	
DENOMINADOR	0.00	930.00	865.00	1100.00	1100.00	0.00	930.00	865.00	1100.00	1100.00	0.00	930.00	865.00	1100.00	1100.00	0.00	930.00	865.00	1100.00	1100.00	
MODIFICADO																					
DATOS	PRIMERO	SEGUNDO	TERCERO	CUARTO	ANUAL	PRIMERO	SEGUNDO	TERCERO	CUARTO	ANUAL	PRIMERO	SEGUNDO	TERCERO	CUARTO	ANUAL	PRIMERO	SEGUNDO	TERCERO	CUARTO	% DE AVANCE TRIMESTRAL	
META	0.00%	100%	100%	100%	100%	0.00%	100%	100%	100%	100%	0.00%	100%	100%	100%	100%	0.00%	100%	100%	100%	0.00%	0.00%
NUMERADOR	0.00	930.00	865.00	1100.00	1100.00	0.00	930.00	865.00	1100.00	1100.00	0.00	930.00	865.00	1100.00	1100.00	0.00	930.00	865.00	1100.00	1100.00	
DENOMINADOR	0.00	930.00	865.00	1100.00	1100.00	0.00	930.00	865.00	1100.00	1100.00	0.00	930.00	865.00	1100.00	1100.00	0.00	930.00	865.00	1100.00	1100.00	
REALIZADO																					
DATOS	PRIMERO	SEGUNDO	TERCERO	CUARTO	ANUAL	PRIMERO	SEGUNDO	TERCERO	CUARTO	ANUAL	PRIMERO	SEGUNDO	TERCERO	CUARTO	ANUAL	PRIMERO	SEGUNDO	TERCERO	CUARTO	% DE AVANCE TRIMESTRAL	
META	0.00%	100%	100%	100%	100%	0.00%	100%	100%	100%	100%	0.00%	100%	100%	100%	100%	0.00%	100%	100%	100%	0.00%	0.00%
NUMERADOR	0.00	930.00	865.00	1100.00	1100.00	0.00	930.00	865.00	1100.00	1100.00	0.00	930.00	865.00	1100.00	1100.00	0.00	930.00	865.00	1100.00	1100.00	
DENOMINADOR	0.00	930.00	865.00	1100.00	1100.00	0.00	930.00	865.00	1100.00	1100.00	0.00	930.00	865.00	1100.00	1100.00	0.00	930.00	865.00	1100.00	1100.00	
ESTE INDICADOR TIENE FRECUENCIA CUATRIMESTRAL POR LO TANTO SE REPORTARÁ HASTA EL SEGUNDO TRIMESTRE																					
DEPENDENCIA / ENTIDAD	UNIVERSIDAD TECNOLÓGICA DE SAN LUIS RIO COLORADO																				
UNIDAD ADMINISTRATIVA	UTSRC DIRECCIÓN ACADÉMICA																				
CLAVE PROGRAMÁTICA	40872040002303E101E10112N2																				
NOMBRE DEL INDICADOR	PROPORCIÓN DE ESTUDIANTES BENEFICIADOS CON LA INNOVACIÓN EDUCATIVA																				
DESCRIPCIÓN	PROMOVER LA INNOVACIÓN EDUCATIVA																				
MÉTODO DE CÁLCULO	(ESTUDIANTES BENEFICIADOS/TOTAL DE MATRICULA)*100						DESCRIPCIÓN DEL NUMERADOR														
TIPO DE CÁLCULO	PORCENTUAL						UNIDAD DE MEDIDA DEL NUMERADOR														
FUENTE DE VERIFICACIÓN	BASE DE DATOS						DESCRIPCIÓN DEL DENOMINADOR														
SENTIDO DEL INDICADOR	ASCENDENTE						UNIDAD DE MEDIDA DEL DENOMINADOR														
CONTRIBUCIÓN AL PED	E101 EDUCACIÓN, CULTURA, JUVENTUD, DEPORTE, CIENCIA, TECNOLOGÍA Y SOCIEDAD DIGITAL						ALUMNADO														
PROGRAMADO ORIGINAL																					
DATOS	PRIMERO	SEGUNDO	TERCERO	CUARTO	ANUAL	PRIMERO	SEGUNDO	TERCERO	CUARTO	ANUAL	PRIMERO	SEGUNDO	TERCERO	CUARTO	ANUAL	PRIMERO	SEGUNDO	TERCERO	CUARTO	% DE AVANCE TRIMESTRAL	
META	0.00%	100%	100%	100%	100%	0.00%	100%	100%	100%	100%	0.00%	100%	100%	100%	100%	0.00%	100%	100%	100%	0.00%	
NUMERADOR	0.00	930.00	865.00	1100.00	1100.00	0.00	930.00	865.00	1100.00	1100.00	0.00	930.00	865.00	1100.00	1100.00	0.00	930.00	865.00	1100.00	1100.00	
DENOMINADOR	0.00	930.00	865.00	1100.00	1100.00	0.00	930.00	865.00	1100.00	1100.00	0.00	930.00	865.00	1100.00	1100.00	0.00	930.00	865.00	1100.00	1100.00	
MODIFICADO																					
DATOS	PRIMERO	SEGUNDO	TERCERO	CUARTO	ANUAL	PRIMERO	SEGUNDO	TERCERO	CUARTO	ANUAL	PRIMERO	SEGUNDO	TERCERO	CUARTO	ANUAL	PRIMERO	SEGUNDO	TERCERO	CUARTO	% DE AVANCE TRIMESTRAL	
META	0.00%	100%	100%	100%	100%	0.00%	100%	100%	100%	100%	0.00%	100%	100%	100%	100%	0.00%	100%	100%	100%	0.00%	
NUMERADOR	0.00	930.00	865.00	1100.00	1100.00	0.00	930.00	865.00	1100.00	1100.00	0.00	930.00	865.00	1100.00	1100.00	0.00	930.00	865.00	1100.00	1100.00	
DENOMINADOR	0.00	930.00	865.00	1100.00	1100.00	0.00	930.00	865.00	1100.00	1100.00	0.00	930.00	865.00	1100.00	1100.00	0.00	930.00	865.00	1100.00	1100.00	
REALIZADO																					
DATOS	PRIMERO	SEGUNDO	TERCERO	CUARTO	ANUAL	PRIMERO	SEGUNDO	TERCERO	CUARTO	ANUAL	PRIMERO	SEGUNDO	TERCERO	CUARTO	ANUAL	PRIMERO	SEGUNDO	TERCERO	CUARTO	% DE AVANCE TRIMESTRAL	
META	0.00%	100%	100%	100%	100%	0.00%	100%	100%	100%	100%	0.00%	100%	100%	100%	100%	0.00%	100%	100%	100%	0.00%	
NUMERADOR	0.00	930.00	865.00	1100.00	1100.00	0.00	930.00	865.00	1100.00	1100.00	0.00	930.00	865.00	1100.00	1100.00	0.00	930.00	865.00	1100.00	1100.00	
DENOMINADOR	0.00	930.00	865.00	1100.00	1100.00	0.00	930.00	865.00	1100.00	1100.00	0.00	930.00	865.00	1100.00	1100.00	0.00	930.00	865.00	1100.00	1100.00	

ESTE INDICADOR TIENE LA FRECUENCIA CUATRIMESTRAL POR LO QUE SE REPORTARÁ EN EL SEGUNDO TRIMESTRE.



Gobierno del
Estado de Sonora

GOBIERNO DEL ESTADO DE SONORA

INFORME DE AVANCE PROGRAMÁTICO 2023 POR INDICADOR

TRIMESTRE: PRIMERO

DEPENDENCIA / ENTIDAD	UNIVERSIDAD TECNOLÓGICA DE SAN LUIS RIO COLORADO														
UNIDAD ADMINISTRATIVA	UTSRC DIRECCIÓN ACADÉMICA														
CLAVE PROGRAMÁTICA	40872040002503E101E10112N2														
NOMBRE DEL INDICADOR	ATENCIÓN DE LAS Y LOS ALUMNOS CON VULNERABILIDAD POR PARTE DEL ÁREA														
DESCRIPCIÓN	MEDIR LA CANTIDAD DE ALUMNOS QUE ACUDEN AL DEPARTAMENTO PSICOPEDAGÓGICO POR VULNERABILIDADES PERSONALES Y ACADÉMICAS														
MÉTODO DE CÁLCULO	(ALUMNOS ATENDIDOS EN DEPARTAMENTO PSICOPEDAGÓGICO DE FORMA CUATRIMESTRAL)														
TIPO DE CÁLCULO	PORCENTUAL														
FUENTE DE VERIFICACIÓN	BASE DE DATOS														
SENTIDO DEL INDICADOR	ASCENDENTE														
CONTRIBUCIÓN AL PED	E101 EDUCACIÓN, CULTURA, JUVENTUD, DEPORTE, CIENCIA, TECNOLOGÍA Y SOCIEDAD DIGITAL														
DATOS	PROGRAMADO ORIGINAL						MODIFICADO						% DE AVANCE TRIMESTRAL		
	PRIMERO	SEGUNDO	TERCERO	CUARTO	ANUAL	PRIMERO	SEGUNDO	TERCERO	CUARTO	ANUAL	PRIMERO	SEGUNDO		TERCERO	CUARTO
META	0.00%	7.96%	7.51%	13.64%	13.64%	0.00%	7.96%	7.51%	13.64%	13.64%	0.00%	0.00%	0.00%	0.00%	0.00%
NUMERADOR	0.00	74.00	65.00	150.00	150.00	0.00	74.00	65.00	150.00	150.00	0.00	0.00	0.00	0.00	
DENOMINADOR	0.00	930.00	865.00	1100.00	1100.00	0.00	930.00	865.00	1100.00	1100.00	0.00	0.00	0.00	0.00	
EVALUACIÓN CUALITATIVA															
ESTE INDICADOR TIENE LA FRECUENCIA CUATRIMESTRAL POR LO TANTO SE REPORTARÁ HASTA EL SEGUNDO TRIMESTRE.															
DEPENDENCIA / ENTIDAD	UNIVERSIDAD TECNOLÓGICA DE SAN LUIS RIO COLORADO														
UNIDAD ADMINISTRATIVA	UTSRC DIRECCIÓN ACADÉMICA														
CLAVE PROGRAMÁTICA	40872040002503E101E10112N2														
NOMBRE DEL INDICADOR	SATISFACCIÓN EN EL PROCESO DE PROGRAMACIÓN ACADÉMICA POR PARTE DE LOS DOCENTES														
DESCRIPCIÓN	MEJORAR EL SERVICIO DE APOYO A LAS ESTRUCTURAS ACADÉMICAS DE LA UNIVERSIDAD PARA CONFIGURAR UNA CERTA CUALITATIVA QUE SE REFLEJE A LOS PLANES DE ESTUDIO QUE SE OFERTA EN LOS DISTINTOS PROGRAMAS EDUCATIVOS														
MÉTODO DE CÁLCULO	(GRADO DE SATISFACCIÓN DEL CLIENTE / EL TOTAL DE EXPECTATIVAS DEL CLIENTE) *100														
TIPO DE CÁLCULO	PORCENTUAL														
FUENTE DE VERIFICACIÓN	ENCUESTAS														
SENTIDO DEL INDICADOR	ASCENDENTE														
CONTRIBUCIÓN AL PED	E101 EDUCACIÓN, CULTURA, JUVENTUD, DEPORTE, CIENCIA, TECNOLOGÍA Y SOCIEDAD DIGITAL														
DATOS	PROGRAMADO ORIGINAL						MODIFICADO						% DE AVANCE TRIMESTRAL		
	PRIMERO	SEGUNDO	TERCERO	CUARTO	ANUAL	PRIMERO	SEGUNDO	TERCERO	CUARTO	ANUAL	PRIMERO	SEGUNDO		TERCERO	CUARTO
META	0.00%	100%	100%	100%	100%	0.00%	100%	100%	100%	100%	0.00%	0.00%	0.00%	0.00%	0.00%
NUMERADOR	0.00	560.00	560.00	560.00	560.00	0.00	560.00	560.00	560.00	560.00	0.00	0.00	0.00	0.00	
DENOMINADOR	0.00	560.00	560.00	560.00	560.00	0.00	560.00	560.00	560.00	560.00	0.00	0.00	0.00	0.00	
EVALUACIÓN CUALITATIVA															
PARA EL PRIMER TRIMESTRE NO SE PROGRAMA NADA YA QUE LA FRECUENCIA DE MEDICIÓN ES CUATRIMESTRAL LA CUAL SE VERÁ REFLEJADA EN EL SEGUNDO TRIMESTRE.															



Gobierno del
Estado de Sonora

GOBIERNO DEL ESTADO DE SONORA

INFORME DE AVANCE PROGRAMÁTICO 2023 POR INDICADOR

TRIMESTRE: PRIMERO

DEPENDENCIA / ENTIDAD	UNIVERSIDAD TECNOLÓGICA DE SAN LUIS RIO COLORADO				ACUMULABLE					TIPO DE INDICADOR	SI			
UNIDAD ADMINISTRATIVA	UTSRC DIRECCIÓN ACADÉMICA				TIPO DE MEDIDA DEL NUMERADOR					DESCRIPCIÓN DEL INDICADOR	EFICIENCIA			
CLAVE PROGRAMÁTICA	40872040002503E101E10112N2				UNIDAD DE MEDIDA DEL DENOMINADOR					SENTIDO DEL INDICADOR	ASCENDENTE			
NOMBRE DEL INDICADOR	PORCENTAJE DE ESTUDIANTES TITULADOS ANUALMENTE				UNIDAD DE MEDIDA DEL DENOMINADOR					CONTRIBUCIÓN AL PED	E101 EDUCACIÓN, CULTURA, JUVENTUD, DEPORTE, CIENCIA, TECNOLOGÍA Y SOCIEDAD DIGITAL			
DESCRIPCIÓN	INCREMENTAR EL ÍNDICE DE TITULACIÓN DE ESTUDIANTES EGRESADOS				DIMENSIÓN DEL INDICADOR					PROGRAMADO ORIGINAL	PROGRAMADO ORIGINAL			
MÉTODO DE CÁLCULO	(TÍTULOS EXPEDIDOS/ESTUDIANTES EGRESADOS)*100				DESCRIPCIÓN DEL NUMERADOR					MODIFICADO	MODIFICADO			
TIPO DE CÁLCULO	PORCENTUAL				UNIDAD DE MEDIDA DEL NUMERADOR					REALIZADO	REALIZADO			
FUENTE DE VERIFICACIÓN	TÍTULOS EXPEDIDOS				DESCRIPCIÓN DEL DENOMINADOR					% DE AVANCE TRIMESTRAL	0.00%			
SENTIDO DEL INDICADOR	ASCENDENTE				UNIDAD DE MEDIDA DEL DENOMINADOR									
CONTRIBUCIÓN AL PED	E101 EDUCACIÓN, CULTURA, JUVENTUD, DEPORTE, CIENCIA, TECNOLOGÍA Y SOCIEDAD DIGITAL													
EVALUACIÓN CUALITATIVA														
ESTE INDICADOR SE EVALUA ANUALMENTE POR LO TANTO NO HAY META ESTE PERIODO.														
DEPENDENCIA / ENTIDAD	UNIVERSIDAD TECNOLÓGICA DE SAN LUIS RIO COLORADO				ACUMULABLE					TIPO DE INDICADOR	NO			
UNIDAD ADMINISTRATIVA	UTSRC DIRECCIÓN ACADÉMICA				UNIDAD DE MEDIDA DEL NUMERADOR					DESCRIPCIÓN DEL INDICADOR	EFICIENCIA			
CLAVE PROGRAMÁTICA	40872040002503E101E10112N2				UNIDAD DE MEDIDA DEL DENOMINADOR					SENTIDO DEL INDICADOR	ASCENDENTE			
NOMBRE DEL INDICADOR	PORCENTAJE DE USUARIOS DEL SERVICIO DE BIBLIOTECA VIRTUAL				UNIDAD DE MEDIDA DEL DENOMINADOR					CONTRIBUCIÓN AL PED	E101 EDUCACIÓN, CULTURA, JUVENTUD, DEPORTE, CIENCIA, TECNOLOGÍA Y SOCIEDAD DIGITAL			
DESCRIPCIÓN	INCREMENTAR EL APROVECHAMIENTO DE LAS TICs PARA EL FORTALECIMIENTO EDUCATIVO DE LOS ESTUDIANTES				DIMENSIÓN DEL INDICADOR					PROGRAMADO ORIGINAL	PROGRAMADO ORIGINAL			
MÉTODO DE CÁLCULO	(MATRÍCULA DE ALUMNOS CON ACCESO A BIBLIOTECA VIRTUAL/MATRÍCULA TOTAL)*100				DESCRIPCIÓN DEL NUMERADOR					MODIFICADO	MODIFICADO			
TIPO DE CÁLCULO	PORCENTUAL				UNIDAD DE MEDIDA DEL NUMERADOR					REALIZADO	REALIZADO			
FUENTE DE VERIFICACIÓN	BASE DE DATOS				UNIDAD DE MEDIDA DEL DENOMINADOR					% DE AVANCE TRIMESTRAL	0.00%			
SENTIDO DEL INDICADOR	ASCENDENTE				UNIDAD DE MEDIDA DEL DENOMINADOR									
CONTRIBUCIÓN AL PED	E101 EDUCACIÓN, CULTURA, JUVENTUD, DEPORTE, CIENCIA, TECNOLOGÍA Y SOCIEDAD DIGITAL													
EVALUACIÓN CUALITATIVA														
TODA LA COMUNIDAD ESTUDIANTIL CUENTA CON ACCESO A LA BIBLIOTECA VIRTUAL. ESTE INDICADOR ES EVALUADO DE MANERA ANUAL POR LO TANTO NO HAY PROGRAMACIÓN PARA ESTE PERIODO.														
EVALUACIÓN CUALITATIVA														
TODA LA COMUNIDAD ESTUDIANTIL CUENTA CON ACCESO A LA BIBLIOTECA VIRTUAL. ESTE INDICADOR ES EVALUADO DE MANERA ANUAL POR LO TANTO NO HAY PROGRAMACIÓN PARA ESTE PERIODO.														



Gobierno del
Estado de Sonora

GOBIERNO DEL ESTADO DE SONORA

INFORME DE AVANCE PROGRAMÁTICO 2023 POR INDICADOR

TRIMESTRE: PRIMERO

DEPENDENCIA / ENTIDAD	UNIVERSIDAD TECNOLÓGICA DE SAN LUIS RIO COLORADO	ACUMULABLE	SI	TIPO DE INDICADOR	GESTIÓN	DIMENSIÓN DEL INDICADOR	EFICIENCIA	NUMERO DE ESTUDIANTES INSCRITOS A TRAVÉS DE LA PLATAFORMA MATRICULA INSCRITA Y 100	ALUMNADO	TOTAL DE MATRICULA INSCRITA	ALUMNADO	% DE AVANCE TRIMESTRAL	0.00%		
UNIDAD ADMINISTRATIVA	UTSRIC DIRECCIÓN ACADÉMICA														
CLAVE PROGRAMÁTICA	4087204002503E101E10112N2														
NOMBRE DEL INDICADOR	PORCENTAJE DE ESTUDIANTES INSCRITOS EN LA PLATAFORMA DIGITAL														
DESCRIPCIÓN	EFICIENTAR EL PROCESO DE INSCRIPCIÓN, A TRAVÉS DE UNA PLATAFORMA DIGITAL														
MÉTODO DE CÁLCULO	(NUMERO DE ESTUDIANTES INSCRITOS A TRAVÉS DE LA PLATAFORMA MATRICULA INSCRITA) / 100														
TIPO DE CÁLCULO	PORCENTUAL														
FUENTE DE VERIFICACIÓN	PLATAFORMA DIGITAL														
SENTIDO DEL INDICADOR	ASCENDENTE														
CONTRIBUCIÓN AL PED	E101 EDUCACIÓN, CULTURA, JUVENTUD, DEPORTE, CIENCIA, TECNOLOGÍA Y SOCIEDAD DIGITAL														
DATOS	PROGRAMADO ORIGINAL												% DE AVANCE TRIMESTRAL		
	PRIMERO	SEGUNDO	TERCERO	CUARTO	ANUAL	PRIMERO	SEGUNDO	TERCERO	CUARTO	ANUAL	PRIMERO	SEGUNDO		TERCERO	CUARTO
META	0.00%	0.00%	100%	0.00%	100.00%	0.00%	0.00%	100%	0.00%	100.00%	0.00%	0.00%	0.00%	0.00%	0.00%
NUMERADOR	0.00	0.00	450.00	0.00	450.00	0.00	0.00	450.00	0.00	450.00	0.00	0.00	0.00		
DENOMINADOR	0.00	0.00	450.00	0.00	450.00	0.00	0.00	450.00	0.00	450.00	0.00	0.00	0.00		
EVALUACIÓN CUALITATIVA															
ESTE INDICADOR SE EVALUA DE MANERA ANUAL POR INICIO DE CICLO ESCOLAR, POR LO TANTO NO HAY META ESTE PERIODO.															
DEPENDENCIA / ENTIDAD	UNIVERSIDAD TECNOLÓGICA DE SAN LUIS RIO COLORADO														
UNIDAD ADMINISTRATIVA	UTSRIC DIRECCIÓN ACADÉMICA														
CLAVE PROGRAMÁTICA	4087204002503E101E10112N2														
NOMBRE DEL INDICADOR	PORCENTAJE DE USUARIOS EN EL SERVICIO DE FOTOCOPIADO														
DESCRIPCIÓN	FACILITAR AL ESTUDIANTE EL SERVICIO DE FOTOCOPIADO A TRAVÉS DE UNA RED DIGITAL QUE LES PERMITE REDUCIR LOS TIEMPOS DE ESPERA														
MÉTODO DE CÁLCULO	(NUMERO DE ESTUDIANTES QUE UTILIZAN EL SERVICIO DE FOTOCOPIADO) / MATRICULA														
TIPO DE CÁLCULO	PORCENTUAL														
FUENTE DE VERIFICACIÓN	BASE DE DATOS														
SENTIDO DEL INDICADOR	ASCENDENTE														
CONTRIBUCIÓN AL PED	E101 EDUCACIÓN, CULTURA, JUVENTUD, DEPORTE, CIENCIA, TECNOLOGÍA Y SOCIEDAD DIGITAL														
DATOS	PROGRAMADO ORIGINAL												% DE AVANCE TRIMESTRAL		
	PRIMERO	SEGUNDO	TERCERO	CUARTO	ANUAL	PRIMERO	SEGUNDO	TERCERO	CUARTO	ANUAL	PRIMERO	SEGUNDO		TERCERO	CUARTO
META	0.00%	100%	100%	100%	100%	0.00%	100%	100%	100%	100%	0.00%	0.00%	0.00%	0.00%	0.00%
NUMERADOR	0.00	930.00	885.00	1100.00	1100.00	0.00	930.00	885.00	1100.00	1100.00	0.00	0.00	0.00		
DENOMINADOR	0.00	930.00	885.00	1100.00	1100.00	0.00	930.00	885.00	1100.00	1100.00	0.00	0.00	0.00		
EVALUACIÓN CUALITATIVA															
SE OTORGA EL SERVICIO DE FOTOCOPIADO A TODA LA COMUNIDAD ESTUDIANTIL, ESTE INDICADOR ES EVALUADO DE MANERA ANUAL POR LO TANTO NO SE CUENTA CON PROGRAMACIÓN ESTE PERIODO.															



Gobierno del
Estado de Sonora

GOBIERNO DEL ESTADO DE SONORA

INFORME DE AVANCE PROGRAMÁTICO 2023 POR INDICADOR

TRIMESTRE: PRIMERO

DEPENDENCIA/ ENTIDAD	UNIVERSIDAD TECNOLÓGICA DE SAN LUIS RIO COLORADO														
UNIDAD ADMINISTRATIVA	UTSRC DIRECCIÓN ACADÉMICA														
CLAVE PROGRAMÁTICA	40872040002503E10E10112N2														
NOMBRE DEL INDICADOR	PORCENTAJE DE ALUMNOS BECADOS														
DESCRIPCIÓN	INCREMENTAR LOS ESTÍMULOS COMO BECAS FEDERALES, ESTATALES O PARTICULARES ENTRE LA POBLACIÓN ESTUDIANTE														
MÉTODO DE CÁLCULO	(ALUMNOS BECADOS/MATRÍCULA CUATRIMESTRAL)*100														
TIPO DE CÁLCULO	PORCENTUAL														
FUENTE DE VERIFICACIÓN	BASE DE DATOS DE BECAS OTORGADAS														
SENTIDO DEL INDICADOR	ASCENDENTE														
CONTRIBUCIÓN AL PED	E101 EDUCACIÓN, CULTURA, JUVENTUD, DEPORTE, CIENCIA, TECNOLOGÍA Y SOCIEDAD DIGITAL														
DATOS	PROGRAMADO ORIGINAL						MODIFICADO						% DE AVANCE TRIMESTRAL		
	PRIMERO	SEGUNDO	TERCERO	CUARTO	ANUAL	PRIMERO	SEGUNDO	TERCERO	CUARTO	ANUAL	PRIMERO	SEGUNDO		TERCERO	CUARTO
META	0.00%	24.95%	24.97%	25%	25%	0.00%	24.95%	24.97%	25%	25%	0.00%	0.00%	0.00%	0.00%	0.00%
NUMERADOR	0.00	232.00	216.00	275.00	275.00	0.00	232.00	216.00	275.00	275.00	0.00	0.00	0.00	0.00	
DENOMINADOR	0.00	930.00	865.00	1100.00	1100.00	0.00	930.00	865.00	1100.00	1100.00	0.00	0.00	0.00	0.00	
EVALUACIÓN CUALITATIVA															
ESTE INDICADOR SE EVALUA DE MANERA ANUAL, POR LO TANTO NO HAY META ESTABLECIDA EN ESTE PERIODO.															
DEPENDENCIA / ENTIDAD	UNIVERSIDAD TECNOLÓGICA DE SAN LUIS RIO COLORADO														
UNIDAD ADMINISTRATIVA	UTSRC DIRECCIÓN DE PLANEACIÓN Y EVALUACIÓN														
CLAVE PROGRAMÁTICA	40872050002503E10E10283N1														
NOMBRE DEL INDICADOR	PORCENTAJE DE CUMPLIMIENTO DE LAS OBLIGACIONES DE TRANSPARENCIA DE LOS SUJETOS														
DESCRIPCIÓN	ESTABLECER MECANISMOS TRANSAPARENTES Y AJUSTADOS DEL CONTROL DEL GASTO QUE PERMITA IDENTIFICAR LA DESVIACIÓN DE RECURSOS O POSIBLES ACTOS DE CORUPCIÓN														
MÉTODO DE CÁLCULO	(RESULTADO DE LAS OBLIGACIONES DEL SUJETO OBLIGADO EN UN TRIMESTRE/META DE LOS PORCENTUAL														
TIPO DE CÁLCULO	PORCENTUAL														
FUENTE DE VERIFICACIÓN	ASCENDENTE														
SENTIDO DEL INDICADOR	ASCENDENTE														
CONTRIBUCIÓN AL PED	E101 EDUCACIÓN, CULTURA, JUVENTUD, DEPORTE, CIENCIA, TECNOLOGÍA Y SOCIEDAD DIGITAL														
DATOS	PROGRAMADO ORIGINAL						MODIFICADO						% DE AVANCE TRIMESTRAL		
	PRIMERO	SEGUNDO	TERCERO	CUARTO	ANUAL	PRIMERO	SEGUNDO	TERCERO	CUARTO	ANUAL	PRIMERO	SEGUNDO		TERCERO	CUARTO
META	100%	100%	100%	100%	100%	100%	100%	100%	100%	100%	100%	100%	100%	100%	0.00%
NUMERADOR	100.00	100.00	100.00	100.00	100.00	100.00	100.00	100.00	100.00	100.00	100.00	100.00	100.00	100.00	
DENOMINADOR	100.00	100.00	100.00	100.00	100.00	100.00	100.00	100.00	100.00	100.00	100.00	100.00	100.00	100.00	
EVALUACIÓN CUALITATIVA															
ESTE INDICADOR ESTA SUJETADO A LOS REPORTES DE CONTRALORIA POR LO TANTO EN EL PRIMER TRIMESTRE NO SE REPORTO.															



Gobierno del
Estado de Sonora

GOBIERNO DEL ESTADO DE SONORA

INFORME DE AVANCE PROGRAMÁTICO 2023 POR INDICADOR

TRIMESTRE: PRIMERO

DEPENDENCIA / ENTIDAD	UNIVERSIDAD TECNOLÓGICA DE SAN LUIS RIO COLORADO														
UNIDAD ADMINISTRATIVA	UTSRC UNIDAD JURIDICA														
CLAVE PROGRAMÁTICA	40872060002503E101E 10046N1														
NOMBRE DEL INDICADOR	ATENCIÓNES EN ASUNTOS JURIDICOS						ACUMULABLE								
DESCRIPCIÓN	RESOLVER DE MANERA CORRECTA EL TOTAL DE LOS CASOS ATENDIDOS EN EL TRIMESTRE						TIPO DE INDICADOR								
MÉTODO DE CÁLCULO	CASOS ATENDIDOS EN EL TRIMESTRE						DIMENSIÓN DEL INDICADOR								
TIPO DE CÁLCULO	ABSOLUTO						DESCRIPCIÓN DEL NUMERADOR								
FUENTE DE VERIFICACIÓN	ASUNTOS JURIDICOS RECIBIDOS						UNIDAD DE MEDIDA DEL NUMERADOR								
SENTIDO DEL INDICADOR	CONSTANTE						DESCRIPCIÓN DEL DENOMINADOR								
CONTRIBUCIÓN AL PED	E101 EDUCACION, CULTURA, JUVENTUD, DEPORTE, CIENCIA, TECNOLOGIA Y SOCIEDAD DIGITAL						UNIDAD DE MEDIDA DEL DENOMINADOR								
DATOS	PROGRAMADO ORIGINAL						MODIFICADO						% DE AVANCE TRIMESTRAL		
	PRIMERO	SEGUNDO	TERCERO	CUARTO	ANUAL	PRIMERO	SEGUNDO	TERCERO	CUARTO	ANUAL	PRIMERO	SEGUNDO		TERCERO	CUARTO
META	4.00	5.00	5.00	5.00	19.00	4.00	5.00	5.00	5.00	19.00	4.00	0.00	0.00	0.00	100.00%
NUMERADOR	4.00	5.00	5.00	5.00	19.00	4.00	5.00	5.00	5.00	19.00	4.00	0.00	0.00	0.00	
DENOMINADOR															
EVALUACIÓN CUALITATIVA															
SE LOGRO LA META CON 4 ASUNTO JURIDICOS RESUELTOS Y ATENDIDOS.															





Gobierno del
Estado de Sonora

GOBIERNO DEL ESTADO DE SONORA

INFORME DE AVANCE DEL PROGRAMA OPERATIVO ANUAL 2023

CPCA III-04

ANUAL

CLAVE	NOMBRE DEL INDICADOR	UNI. MEDIDA	TIPO META	VAL. ACUM.	DATOS			% DE AVANCE ANUAL
					PROGRAMADO ORIGINAL ANUAL	MODIFICADO ANUAL	REALIZADO ANUAL	

DEPENDENCIA / ENTIDAD 72 UNIVERSIDAD TECNOLÓGICA DE SAN LUIS RIO COLORADO

UNIDAD ADMINISTRATIVA 020 UTSRC DIRECCIÓN DE VINCULACIÓN

EJECUTIVO EDUCACION SUPERIOR DE CALIDAD PARA EL DESARROLLO

287 COORDINACIÓN ADMINISTRATIVA

INDICE DE CAPTACIÓN DE LAS Y LOS ESTUDIANTES

EVALUACIÓN CUALITATIVA	ASPIRANTE	P	NO	META		100%	100%	0.00	0.00	0.00	0.00%
				NUM	DEN						
				100%	490.00	490.00	490.00	0.00	0.00	0.00	0.00%
					490.00	490.00	490.00	0.00	0.00	0.00	0.00%

EVALUACIÓN CUALITATIVA	PROPORCIÓN DE ESTUDIANTES QUE REALIZAN MOVILIDAD ACADÉMICA	ALUMNADO	P	NO	META		100%	100%	0.00	0.00	0.00	0.00%
					NUM	DEN						
					100%	12.00	12.00	12.00	0.00	0.00	0.00	0.00%
						12.00	12.00	12.00	0.00	0.00	0.00	0.00%

EVALUACIÓN CUALITATIVA	PROPORCIÓN DE PROFESORES QUE REALIZAN MOVILIDAD ACADÉMICA	PROFESOR	P	NO	META		100%	100%	0.00	0.00	0.00	0.00%
					NUM	DEN						
					100%	6.00	6.00	6.00	0.00	0.00	0.00	0.00%
						6.00	6.00	6.00	0.00	0.00	0.00	0.00%

EVALUACIÓN CUALITATIVA	PROPORCIÓN DE EGRESADOS SATISFECHOS	EGRESADOS	P	SI	META		100.00%	100.00%	0.00	0.00	0.00	0.00%
					NUM	DEN						
					100.00%	220.00	220.00	220.00	0.00	0.00	0.00	0.00%
						220.00	220.00	220.00	0.00	0.00	0.00	0.00%

EVALUACIÓN CUALITATIVA	PROPORCIÓN DE PROGRAMAS EDUCATIVOS QUE PARTICIPAN EN MOVILIDAD	PROGRAMA	P	NO	META		100%	100%	0.00	0.00	0.00	0.00%
					NUM	DEN						
					100%	2.00	2.00	2.00	0.00	0.00	0.00	0.00%
						2.00	2.00	2.00	0.00	0.00	0.00	0.00%

EVALUACIÓN CUALITATIVA	PORCENTAJE DE CONVENIOS	CONVENIO	P	SI	META		100.00%	100.00%	0.00	0.00	0.00	0.00%
					NUM	DEN						
					100.00%	12.00	12.00	12.00	0.00	0.00	0.00	0.00%
						12.00	12.00	12.00	0.00	0.00	0.00	0.00%

EVALUACIÓN CUALITATIVA	ACTIVIDADES ARTÍSTICAS, CULTURALES Y DEPORTIVAS EN LAS QUE PARTICIPAN LAS Y LOS ALUMNOS	ALUMNADO	P	NO	META		20%	20%	0.00	0.00	0.00	0.00%
					NUM	DEN						
					20%	200.00	200.00	200.00	0.00	0.00	0.00	0.00%
						200.00	1000.00	1000.00	0.00	0.00	0.00	0.00%



Gobierno del
Estado de Sonora

GOBIERNO DEL ESTADO DE SONORA

CPCA III-04

INFORME DE AVANCE DEL PROGRAMA OPERATIVO ANUAL 2023

ANUAL

CLAVE	NOMBRE DEL INDICADOR	UNI. MEDIDA	TIPO META	VAL. ACUM.	DATOS			% DE AVANCE ANUAL
					PROGRAMADO ORIGINAL ANUAL	MODIFICADO ANUAL	REALIZADO ANUAL	

DEPENDENCIA / ENTIDAD 72 UNIVERSIDAD TECNOLÓGICA DE SAN LUIS RIO COLORADO

UNIDAD ADMINISTRATIVA 030 UTSRC DIRECCIÓN DE ADMINISTRACIÓN Y FINANZAS

INDICE DE EFICIENCIA EN EL EJERCICIO DEL GASTO	PESOS	P	SI	META		0.00	0.00	0.00%
				NUM	DEN			
				41602104.68	41602104.68	100.00%	0.00	
				41602104.68	41602104.68	100.00%	0.00	

EVALUACIÓN CUALITATIVA

UNIDAD ADMINISTRATIVA 040 UTSRC DIRECCIÓN ACADÉMICA

112 EDUCACIÓN SUPERIOR TECNOLÓGICA	PROPORCIÓN DE ESTUDIANTES ATENDIDOS EN PROGRAMAS DE ESTUDIO DE BUENA CALIDAD	ALUMNADO	P	NO	META		0.00	0.00	0.00%
					NUM	DEN			
					56.36%	56.36%	0.00	0.00	
					620.00	620.00	0.00	0.00	
					1100.00	1100.00	0.00	0.00	

EVALUACIÓN CUALITATIVA

EVALUACIÓN CUALITATIVA	PROPORCIÓN DE PROGRAMAS EDUCATIVOS ACREDITADOS	PROGRAMA	P	NO	META		0.00	0.00	0.00%
					NUM	DEN			
					58.33%	58.33%	0.00	0.00	
					7.00	7.00	0.00	0.00	
					12.00	12.00	0.00	0.00	

EVALUACIÓN CUALITATIVA

EVALUACIÓN CUALITATIVA	PROPORCIÓN DE ALUMNOS QUE REPROBARON EL CUATRIMESTRE	ALUMNADO	P	NO	META		0.00	0.00	0.00%
					NUM	DEN			
					3%	3%	0.00	0.00	
					33.00	33.00	0.00	0.00	
					1100.00	1100.00	0.00	0.00	

EVALUACIÓN CUALITATIVA

EVALUACIÓN CUALITATIVA	PROPORCIÓN DE ALUMNOS QUE DESERTAN DE SUS ESTUDIOS ESCOLARES EN LOS DIFERENTES PROGRAMAS EDUCATIVOS	ALUMNADO	P	NO	META		0.00	0.00	0.00%
					NUM	DEN			
					9%	9%	0.00	0.00	
					99.00	99.00	0.00	0.00	
					1100.00	1100.00	0.00	0.00	

EVALUACIÓN CUALITATIVA

EVALUACIÓN CUALITATIVA	CUERPOS ACADÉMICOS EN FORMACIÓN	DOCENTE	P	NO	META		0.00	0.00	0.00%
					NUM	DEN			
					100%	100%	0.00	0.00	
					1.00	1.00	0.00	0.00	
					1.00	1.00	0.00	0.00	

EVALUACIÓN CUALITATIVA

EVALUACIÓN CUALITATIVA	PROPORCIÓN DE LAS Y LOS ESTUDIANTES QUE PARTICIPAN EN ACTIVIDADES ACADÉMICAS Y CIENTÍFICAS	ALUMNADO	P	NO	META		0.00	0.00	0.00%
					NUM	DEN			
					100%	100%	0.00	0.00	
					1100.00	1100.00	0.00	0.00	
					1100.00	1100.00	0.00	0.00	

EVALUACIÓN CUALITATIVA

84



Gobierno del
Estado de Sonora

GOBIERNO DEL ESTADO DE SONORA

CPCA III-04

INFORME DE AVANCE DEL PROGRAMA OPERATIVO ANUAL 2023

ANUAL

58

CLAVE	NOMBRE DEL INDICADOR	UNI. MEDIDA	TIPO META	VAL. ACUM.	DATOS			% DE AVANCE ANUAL
					PROGRAMADO ORIGINAL ANUAL	MODIFICADO ANUAL	REALIZADO ANUAL	

DEPENDENCIA / ENTIDAD 72 UNIVERSIDAD TECNOLÓGICA DE SAN LUIS RIO COLORADO

PROGRAMAS EDUCATIVOS ACTUALIZADOS CON AST Y ESTUDIOS DE PERTINENCIA	PROGRAMA	P	NO	META		0.00	0.00	0.00%
				NUM	DEN			
				100%	12.00	100%	12.00	0.00
					12.00		12.00	0.00%

EVALUACIÓN CUALITATIVA	PROPORCIÓN DE PERSONAL ACADÉMICO HABILITADO EN ÁREAS DE SU DESEMPEÑO	DOCENTE	P	SI	META		0.00	0.00	0.00%
					NUM	DEN			
					82.35%	70.00	82.35%	0.00	0.00%
					85.00	85.00	0.00	0.00	

EVALUACIÓN CUALITATIVA	PROGRAMAS DE ESTÍMULOS IMPLEMENTADO	PROGRAMA	P	NO	META		100% <th rowspan="2">100% <th rowspan="2">0.00</th> <th rowspan="2">0.00%</th> </th>	100% <th rowspan="2">0.00</th> <th rowspan="2">0.00%</th>	0.00	0.00%
					NUM	DEN				
					100%	1.00	100%	1.00	0.00	0.00%
					1.00	1.00	0.00	0.00		

EVALUACIÓN CUALITATIVA	PROPORCIÓN DE PROFESORES DE TIEMPO COMPLETO EN ESTUDIO DOCTORAL	PROFESOR	P	NO	META		6.87% <th rowspan="2">6.87% <th rowspan="2">0.00</th> <th rowspan="2">0.00%</th> </th>	6.87% <th rowspan="2">0.00</th> <th rowspan="2">0.00%</th>	0.00	0.00%
					NUM	DEN				
					6.87%	1.00	6.87%	1.00	0.00	0.00%
					15.00	15.00	0.00	0.00		

EVALUACIÓN CUALITATIVA	PROPORCIÓN DE PROFESORES DE TIEMPO COMPLETO ACTUALIZADO DENTRO DE SU ÁREA DE DESEMPEÑO	PROFESOR	P	NO	META		53.33% <th rowspan="2">53.33% <th rowspan="2">0.00</th> <th rowspan="2">0.00%</th> </th>	53.33% <th rowspan="2">0.00</th> <th rowspan="2">0.00%</th>	0.00	0.00%
					NUM	DEN				
					53.33%	8.00	53.33%	8.00	0.00	0.00%
					15.00	15.00	0.00	0.00		

EVALUACIÓN CUALITATIVA	INVESTIGACIONES DE CUERPO DOCENTE Y/O CUERPO ACADÉMICO	PROYECTO	P	SI	META		100.00% <th rowspan="2">100.00% <th rowspan="2">0.00</th> <th rowspan="2">0.00%</th> </th>	100.00% <th rowspan="2">0.00</th> <th rowspan="2">0.00%</th>	0.00	0.00%
					NUM	DEN				
					100.00%	2.00	100.00%	2.00	0.00	0.00%
					2.00	2.00	0.00	0.00		

EVALUACIÓN CUALITATIVA	PROPORCIÓN DE PROFESORES DE TIEMPO COMPLETO CON PERFIL DESEABLE PRODER	PROFESOR	P	SI	META		100.00% <th rowspan="2">100.00% <th rowspan="2">0.00</th> <th rowspan="2">0.00%</th> </th>	100.00% <th rowspan="2">0.00</th> <th rowspan="2">0.00%</th>	0.00	0.00%
					NUM	DEN				
					100.00%	3.00	100.00%	3.00	0.00	0.00%
					3.00	3.00	0.00	0.00		

EVALUACIÓN CUALITATIVA	PROPORCIÓN DE PTC CAPACITADOS EN LA UTILIZACIÓN DE TICS	PROFESOR	P	SI	META		100.00% <th rowspan="2">100.00% <th rowspan="2">0.00</th> <th rowspan="2">0.00%</th> </th>	100.00% <th rowspan="2">0.00</th> <th rowspan="2">0.00%</th>	0.00	0.00%
					NUM	DEN				
					100.00%	15.00	100.00%	15.00	0.00	0.00%
					15.00	15.00	0.00	0.00		

EVALUACIÓN CUALITATIVA	PROPORCIÓN DE PTC CAPACITADOS EN LA UTILIZACIÓN DE TICS	PROFESOR	P	SI	META		100.00% <th rowspan="2">100.00% <th rowspan="2">0.00</th> <th rowspan="2">0.00%</th> </th>	100.00% <th rowspan="2">0.00</th> <th rowspan="2">0.00%</th>	0.00	0.00%
					NUM	DEN				
					100.00%	15.00	100.00%	15.00	0.00	0.00%
					15.00	15.00	0.00	0.00		



Gobierno del
Estado de Sonora

GOBIERNO DEL ESTADO DE SONORA

INFORME DE AVANCE DEL PROGRAMA OPERATIVO ANUAL 2023

CPCA III-04

ANUAL

80

CLAVE	NOMBRE DEL INDICADOR	UNI. MEDIDA	TIPO META	VAL. ACUM.	DATOS			% DE AVANCE ANUAL
					PROGRAMADO ORIGINAL ANUAL	MODIFICADO ANUAL	REALIZADO ANUAL	

DEPENDENCIA / ENTIDAD 72 UNIVERSIDAD TECNOLÓGICA DE SAN LUIS RIO COLORADO

EVALUACIÓN CUALITATIVA	PUBLICACIONES ACADÉMICAS DE PROFESORES DE TIEMPO COMPLETO	PUBLICACION	P	SI	NO	META		0.00	0.00	0.00%
						NUM	DEN			
						100.00%	2.00	2.00	0.00	0.00%
						100.00%	2.00	2.00	0.00	0.00%

EVALUACIÓN CUALITATIVA	PROGRAMAS DE TUTORIA Y ASESORIA	PROGRAMA	P	NO	META		100% <th rowspan="2">100% <th rowspan="2">0.00 <th rowspan="2">0.00 <th rowspan="2">0.00% </th></th></th></th>	100% <th rowspan="2">0.00 <th rowspan="2">0.00 <th rowspan="2">0.00% </th></th></th>	0.00 <th rowspan="2">0.00 <th rowspan="2">0.00% </th></th>	0.00 <th rowspan="2">0.00% </th>	0.00%
					NUM	DEN					
					100%	1.00	1.00	1.00	0.00	0.00	0.00%
					100%	1.00	1.00	1.00	0.00	0.00	0.00%

EVALUACIÓN CUALITATIVA	PROPORCIÓN DE ESTUDIANTES QUE RECIBEN TUTORIAS Y/O ASESORIAS	ALUMNADO	P	NO	META		100% <th rowspan="2">100% <th rowspan="2">0.00 <th rowspan="2">0.00 <th rowspan="2">0.00% </th></th></th></th>	100% <th rowspan="2">0.00 <th rowspan="2">0.00 <th rowspan="2">0.00% </th></th></th>	0.00 <th rowspan="2">0.00 <th rowspan="2">0.00% </th></th>	0.00 <th rowspan="2">0.00% </th>	0.00%
					NUM	DEN					
					100%	1100.00	1100.00	1100.00	0.00	0.00	0.00%
					100%	1100.00	1100.00	1100.00	0.00	0.00	0.00%

EVALUACIÓN CUALITATIVA	PROPORCIÓN DE ESTUDIANTES BENEFICIADOS CON LA INNOVACION EDUCATIVA	ALUMNADO	P	NO	META		100% <th rowspan="2">100% <th rowspan="2">0.00 <th rowspan="2">0.00 <th rowspan="2">0.00% </th></th></th></th>	100% <th rowspan="2">0.00 <th rowspan="2">0.00 <th rowspan="2">0.00% </th></th></th>	0.00 <th rowspan="2">0.00 <th rowspan="2">0.00% </th></th>	0.00 <th rowspan="2">0.00% </th>	0.00%
					NUM	DEN					
					100%	1100.00	1100.00	1100.00	0.00	0.00	0.00%
					100%	1100.00	1100.00	1100.00	0.00	0.00	0.00%

EVALUACIÓN CUALITATIVA	ATENCIÓN DE LAS Y LOS ALUMNOS CON VULNERABILIDAD POR PARTE DEL AREA PSICOPEDAGOGICA	ALUMNADO	P	NO	META		13.64% <th rowspan="2">13.64% <th rowspan="2">0.00 <th rowspan="2">0.00 <th rowspan="2">0.00% </th></th></th></th>	13.64% <th rowspan="2">0.00 <th rowspan="2">0.00 <th rowspan="2">0.00% </th></th></th>	0.00 <th rowspan="2">0.00 <th rowspan="2">0.00% </th></th>	0.00 <th rowspan="2">0.00% </th>	0.00%
					NUM	DEN					
					13.64%	150.00	150.00	150.00	0.00	0.00	0.00%
					13.64%	150.00	150.00	150.00	0.00	0.00	0.00%

EVALUACIÓN CUALITATIVA	SATISFACCION EN EL PROCESO DE PROGRAMACION ACADEMICA POR PARTE DE LOS DOCENTES	PROFESOR	P	NO	META		100% <th rowspan="2">100% <th rowspan="2">0.00 <th rowspan="2">0.00 <th rowspan="2">0.00% </th></th></th></th>	100% <th rowspan="2">0.00 <th rowspan="2">0.00 <th rowspan="2">0.00% </th></th></th>	0.00 <th rowspan="2">0.00 <th rowspan="2">0.00% </th></th>	0.00 <th rowspan="2">0.00% </th>	0.00%
					NUM	DEN					
					100%	580.00	580.00	580.00	0.00	0.00	0.00%
					100%	580.00	580.00	580.00	0.00	0.00	0.00%

EVALUACIÓN CUALITATIVA	PORCENTAJE DE ESTUDIANTES TITULADOS ANUALMENTE	EGRESADOS	P	SI	NO	META		94.71% <th rowspan="2">94.71% <th rowspan="2">0.00 <th rowspan="2">0.00 <th rowspan="2">0.00% </th></th></th></th>	94.71% <th rowspan="2">0.00 <th rowspan="2">0.00 <th rowspan="2">0.00% </th></th></th>	0.00 <th rowspan="2">0.00 <th rowspan="2">0.00% </th></th>	0.00 <th rowspan="2">0.00% </th>	0.00%
						NUM	DEN					
						94.71%	197.00	197.00	197.00	0.00	0.00	0.00%
						94.71%	208.00	208.00	208.00	0.00	0.00	0.00%

EVALUACIÓN CUALITATIVA	PORCENTAJE DE USUARIOS DEL SERVICIO DE BIBLIOTECA VIRTUAL	ALUMNADO	P	NO	META		100% <th rowspan="2">100% <th rowspan="2">0.00 <th rowspan="2">0.00 <th rowspan="2">0.00% </th></th></th></th>	100% <th rowspan="2">0.00 <th rowspan="2">0.00 <th rowspan="2">0.00% </th></th></th>	0.00 <th rowspan="2">0.00 <th rowspan="2">0.00% </th></th>	0.00 <th rowspan="2">0.00% </th>	0.00%
					NUM	DEN					
					100%	1100.00	1100.00	1100.00	0.00	0.00	0.00%
					100%	1100.00	1100.00	1100.00	0.00	0.00	0.00%



Gobierno del
Estado de Sonora

GOBIERNO DEL ESTADO DE SONORA

CPCA III-04

INFORME DE AVANCE DEL PROGRAMA OPERATIVO ANUAL 2023

ANUAL

CLAVE	NOMBRE DEL INDICADOR	UNI. MEDIDA	TIPO META	VAL. ACUM.	DATOS			% DE AVANCE ANUAL
					PROGRAMADO ORIGINAL ANUAL	MODIFICADO ANUAL	REALIZADO ANUAL	

DEPENDENCIA / ENTIDAD 72 UNIVERSIDAD TECNOLÓGICA DE SAN LUIS RIO COLORADO

EVALUACIÓN CUALITATIVA	ALUMNADO	P	SI	META		100.00%	100.00%	0.00	0.00	0.00%
				NUM	DEN					
PERCENTAJE DE ESTUDIANTES INSCRITOS EN LA PLATAFORMA DIGITAL				450.00	450.00			0.00		

EVALUACIÓN CUALITATIVA	ALUMNADO	P	NO	META		100%	100%	0.00	0.00	0.00%
				NUM	DEN					
PERCENTAJE DE USUARIOS EN EL SERVICIO DE FOTOCOPIADO				1100.00	1100.00			0.00		

EVALUACIÓN CUALITATIVA	ALUMNADO	P	NO	META		25%	25%	0.00	0.00	0.00%
				NUM	DEN					
PERCENTAJE DE ALUMNOS BECADOS				275.00	1100.00			0.00		

UNIDAD ADMINISTRATIVA 050 UTSRC DIRECCIÓN DE PLANEACIÓN Y EVALUACIÓN

EVALUACIÓN CUALITATIVA	ACCION	P	NO	META		100%	100%	0.00	0.00	0.00%
				NUM	DEN					
283 PLANEACION, CONTROL Y EVALUACION INSTITUCIONAL				100.00	100.00			0.00		
				100.00	100.00			0.00		

UNIDAD ADMINISTRATIVA 060 UTSRC UNIDAD JURIDICA

EVALUACIÓN CUALITATIVA	CASO	A	SI	META		19.00	19.00	0.00	0.00	0.00%
				NUM	DEN					
046 ATENCION DE ASUNTOS JURIDICOS.				19.00	19.00			0.00		
				19.00	19.00			0.00		





UNIVERSIDAD TECNOLÓGICA DE SAN LUIS R.C., SONORA
 AVANCE PRESUPUESTAL DE EGRESOS POR PARTIDA
 COMPENDE DEL 01 AL 31 DE DICIEMBRE 2023

PARTIDA	CONCEPTO	ENERO	FEBRERO	MARZO	ABRIL	MAYO	JUNIO	JULIO	AGOSTO	SEPTIEMBRE	OCTUBRE	NOVIEMBRE	DICIEMBRE	TOTAL
1000	SERVICIOS PERSONALES	2,176,881.07	2,813,659.40	3,816,942.88	0.00	0.00	0.00	0.00	0.00	0.00	0.00	0.00	0.00	8,807,444.35
11301	Sueldos	1,173,580.47	1,226,307.95	1,822,921.00										4,222,809.42
11308	Ayuda para despensa	54,809.88	56,580.92	83,649.24										195,039.94
12201	Sueldos base al personal eventual	925,318.32	1,081,889.50	1,414,629.24										3,421,837.06
13201	Prima vacacional		11,498.74	10,047.91										21,546.65
13202	Gratificación por fin de año		13,886.92	11,249.81										25,136.73
13407	Compensaciones Adicionales por Servicios Especiales													0.00
14106	Otras prestaciones de seguridad social		136,761.21	354,843.00										491,604.21
15201	Indemnizaciones al personal		262,518.36	83,225.48										345,743.84
15202	Pago de liquidaciones													0.00
15429	Cuotas para material didáctico		11,242.40	10,046.40										38,870.00
15409	Bonos de Despensa													0.00
15501	Apoyo a la Capacitación													0.00
15901	Otras prestaciones		11,900.00	11,200.00										41,900.00
17102	Estímulo por productividad y eficiencia													0.00
2000	MATERIAL Y SUMINISTRO	41,745.02	74,862.28	232,394.82	0.00	0.00	0.00	0.00	0.00	0.00	0.00	0.00	0.00	349,002.62
21101	Materiales y útiles de oficina	10,987.55	146.00	45,986.28										56,719.83
21201	Materiales y útiles de impresión			10,761.54										10,761.54
21401	Materiales y útiles p procesamiento de Equipos y Bienes Informáticos													0.00
21501	Material de limpieza			18,049.87										18,049.87
21601	Materiales para limpieza													0.00
21701	Materiales Educativos													0.00
21801	Fichas, Engramas, Calkmanitas y Hologramas													0.00
21802	Emisión de Licencias de Conducir													0.00
22101	Productos alimenticios para el personal en las instalaciones		750.00	9,221.42										9,971.42
22106	Adquisición agua potable			6,310.00										6,310.00
22301	Utenilios para el servicio de alimentación													0.00
23101	Productos alimenticios, Agropecuarios y Forestales													0.00
24601	Material Eléctrico y Electrónico													0.00
24701	Artículos Metálicos para la Construcción													0.00
24801	Materiales Complementarios													0.00
25501	Materiales, accesorios y suministros de laboratorio			2,693.94										2,693.94
26101	Combustibles		30,257.47	65,860.17										121,933.81
26102	Lubricantes y aditivos													0.00
27101	Vestuario y Uniformes			25,433.00										68,179.00
27301	Artículos deportivos			42,746.00										0.00
29201	Herramientas Menores													0.00
29201	Redacciones y Accesorios Menores de Edificios			17,887.58										17,887.58
29301	Redacciones y Accesorios Menores de Mobiliario y Equipo													0.00
29601	Redacciones y herramientas menores de equipo de computo		7,776.00	2,886.02										10,662.02
3000	SERVICIOS GENERALES	187,322.46	666,754.93	1,516,385.08	0.00	0.00	0.00	0.00	0.00	0.00	0.00	0.00	0.00	2,370,462.35
31102	Energía eléctrica a escuelas	12,317.00	23,156.00	13,766.00										49,239.00
31103	Servicios e instalaciones para centros escolares													0.00
31201	Gas													0.00
31301	Agua potable		2,719.24	15,587.02										18,306.26
31401	Telefonía tradicional	5,174.00	5,174.00	5,174.00										15,522.00
31501	Telefonía celular	99.00		1,421.00										1,520.00
31701	Servicio de Acceso a Internet, Redes y Procesamiento	84,522.18	46,722.18	122,322.18										253,566.54
31801	Servicio Postal													0.00
32301	Arrendamiento de edificios			26,464.42										26,464.42
32302	Arrendamiento de equipo y bienes informáticos		27,906.33	31,104.00										54,370.75
32501	Arrendamiento de equipo de Transporte													31,104.00
32701	Parentes Regales y Otros													0.00
32901	Otros Arrendamientos													0.00
33101	Servicios Locales de Contabilidad Auditorías y Reparaciones		34,220.00	70,153.07										104,373.07
33201	Servicios de Diseño, Arquitectura, Ingeniería y Actividades Relacionadas													0.00
33301	Servicios de Informática	4,675.68	3,109.80	5,538.92										13,414.40
33302	Servicios de consulto													0.00



Matriz de Indicadores para Resultados 2023



Dependencia y/o Entidad:		UNIVERSIDAD TECNOLÓGICA DE SAN LUIS ROY COLUMBO													
Programa Presupuestario:		E101E10 Educación Superior de Calidad para el Desarrollo													
Eje del PED:		Un gobierno para todas y todos													
Objetivo del PED:		Educación, Cultura, Juventud, Deporte, Ciencia, Tecnología y Sociedad Digital													
Beneficiarios:		Estudiantes que cursan la educación superior en UTSURC													
Resumen narrativo (Objetivos)	Nombre	Unidad de medida	Fórmula	Avance				Meta Anual	% de Avance (I)/(2)	Línea 2022	Sentido	Frecuencia	Medios de (Fuentes)	Supuestos	
				I	II	III	IV								Avance Acumulado
FIN Contribuir a elevar la calidad de la educación para el desarrollo integral de los estudiantes mediante el acceso a una educación superior en el Estado de Sonora	Cuentas en Educación superior	Matrícula	(Matrícula total de educación superior a nivel licenciatura Población de 18 a 22 años en el Estado de Sonora	115,302				44.30%	316	100%	316	Asesoramiento	Anual Avance Estadística de la Dirección de Planeación http://planeacion.seg.gob.mx/investigacion y pronóstico para obtener Proyecciones de población de CONAPO para el Estado de Sonora a marzo del año.	El Estado de Sonora cuenta con las condiciones que impiden mejorar y promoverse para obtener matrícula superior de calidad a los niveles de 18 a 27 años.	
				5	12	7	42%	5	Asesoramiento	Anual Reconocimiento de casos académicos	Las áreas administrativas colaboran en el cumplimiento de los objetivos de la UTSURC y la actualización de indicadores.				
PROPOSITO Los Estudiantes con Educación superior y formado sus habilidades con servicios educativos de calidad en las instituciones de educación superior pública.	Promover la integración de la educación superior que oferta la institución CASECA Y CASEI	Porcentaje	Total de programas Educativos *100	0				0	100%	0	100%	Asesoramiento	Anual Informe trimestral presentado cada trimestre para dar cumplimiento a las obligaciones del propio programa.	El informe financiero se presenta cada trimestre para dar cumplimiento a las obligaciones del propio programa.	
				0				0	100%	0	100%	Asesoramiento	Anual Sistema de control interno SIADGE	La UTSURC cuenta con un sistema de control interno en donde se lleva el registro de alumnos.	
				450				450	630	47%	4	Asesoramiento	Anual POA Estatal	La UTSURC cuenta con la publicación en el portal institucional de la UTSURC y plataformas Educativas.	La UTSURC cuenta con la publicación en el portal institucional de la UTSURC y plataformas Educativas.
				966				966	1100		4	Asesoramiento	Anual POA Estatal	La UTSURC cuenta con la publicación en el portal institucional de la UTSURC y plataformas Educativas.	La UTSURC cuenta con la publicación en el portal institucional de la UTSURC y plataformas Educativas.
COMPONENTES C2 Educación superior tecnológica	Formar personas con calidad profesional, contribuyendo al desarrollo social, tecnológico, económico sustentable de la región y del país.	Matrícula	Avance trimestral Avance trimestral Avance trimestral Avance trimestral	1				3	4	1	4	Asesoramiento	Anual POA Estatal	La UTSURC cuenta con la publicación en el portal institucional de la UTSURC y plataformas Educativas.	
				1				3	4	1	4	Asesoramiento	Anual POA Estatal	La UTSURC cuenta con la publicación en el portal institucional de la UTSURC y plataformas Educativas.	
				1				100.00%	100.00%	1	4	Asesoramiento	Anual POA Estatal	La UTSURC cuenta con la publicación en el portal institucional de la UTSURC y plataformas Educativas.	
C4 Igualdad de género	Brindar atención a las acciones jurídicas de las distintas unidades administrativas y apoyar en el cumplimiento de las obligaciones de la institución.	Casos	Casos atendidos en el cuatrimestre	4				100%	100%	4	4	Asesoramiento	Anual POA Estatal de la UTSURC	La UTSURC cuenta con un sistema de control interno en donde se lleva el registro.	
				0				0.00%	490	0	330	Asesoramiento	Anual POA Estatal de la UTSURC	La UTSURC cuenta con un sistema de control interno en donde se lleva el registro.	
AC1 C2	Proporción de estudiantes que realizan movilidad académica	Alumno	Total de alumnos de pre-registrados	0				0%	12	0	12	Asesoramiento	Anual Base de datos de movilidad académica	El alumno obtiene la información de la movilidad académica y se lleva el registro de alumnos.	
				0				0%	12	0	12	Asesoramiento	Anual Base de datos de movilidad académica	El alumno obtiene la información de la movilidad académica y se lleva el registro de alumnos.	



Matriz de Indicadores para Resultados 2023

Resumen narrativo (Objetivos)	Indicadores	Avance				Meta Anual -2-	% de	Línea 2022	Medios de (Fuentes)
		Avance Acumulado							
AC1 C2 Proporción de profesores que realizan movilidad académica	Profesor	Trayectoria de profesores que pasan el filtro para tener un perfil de docente aplicable para movilidad	0		6	0	6	Acuerdo	El impacto se mide en movilidad con cultura académica y clima de trabajo
		Egresados satisfechos	0		220	0	220	Acuerdo	La encuesta se basa en la validación del alumno por su aprendizaje.
AC2 C2 Proporción de programas educativos que participan en movilidad	Programa	Programas en los que se Programas ofertados	0		1	0	1	Acuerdo	La UTSIRC cuenta con un sistema de control interno en donde se lleva el registro.
		Convenios	0		0	0	0	Acuerdo	Los convenios se firman otorgando un presupuesto académico y deportivo para que los alumnos puedan acceder a sus programas de acuerdo a su capacidad económica.
AC3 C2 Actividades artísticas, culturales y deportivas en las que participan los alumnos	Alumno	Convenios	3		100%	12	100%	Acuerdo	Los convenios se firman otorgando un presupuesto académico y deportivo para que los alumnos puedan acceder a sus programas de acuerdo a su capacidad económica.
		Alumnos que participan en Total de alumnos por Cuatrimestre	200		20%	20%	20%	Acuerdo	Los alumnos tienen el acceso a sus programas de acuerdo a su capacidad económica.
AC4 C1 Índice de eficiencia en el ejercicio del gasto	Paseo	Presupuesto ejercido	\$11,526,968.51		\$ 41,002,104.66	100.52%	#####	Acuerdo	Los alumnos tienen el acceso a sus programas de acuerdo a su capacidad económica.
		Estudiantes inscritos en programas educativos de buena calidad	450		620	47%	316	Acuerdo	Los alumnos tienen el acceso a sus programas de acuerdo a su capacidad económica.
AC5 C3 Proporción de estudiantes atendidos en programas de estudio de buena calidad	Alumno	Total de la matrícula	996		7	42.00%	6	Acuerdo	Los programas de acuerdo de acuerdo a los programas académicos reconocidos por COPAES
		Programas educativos acreditados	6		33	3%	33	Acuerdo	Los programas de acuerdo de acuerdo a los programas académicos reconocidos por COPAES
AC6 C3 Proporción de programas educativos académicos	Programas	Total de Programas Educativos	12		1	100%	100%	Acuerdo	Los programas de acuerdo de acuerdo a los programas académicos reconocidos por COPAES
		Bajas de alumnos que reprobaban en el cuatrimestre	0		0	0%	0	Acuerdo	Los programas de acuerdo de acuerdo a los programas académicos reconocidos por COPAES
AC7 C3 Proporción de alumnos que desartan en el cuatrimestre	Alumno	Bajas de alumnos que reprobaban en el cuatrimestre	0		89	27%	9%	Acuerdo	Los programas de acuerdo de acuerdo a los programas académicos reconocidos por COPAES
		Cuencos académicos en formación	1		1	100%	100%	Acuerdo	Los programas de acuerdo de acuerdo a los programas académicos reconocidos por COPAES
AC8 C3 Campos académicos en formación	Docente	Total de grupos de Investigación académicos que participan en las actividades	1		1	100%	100%	Acuerdo	Los programas de acuerdo de acuerdo a los programas académicos reconocidos por COPAES
		Personal académico habilitado en áreas de desempeño académico	42		70	54.50%	70	Acuerdo	Los programas de acuerdo de acuerdo a los programas académicos reconocidos por COPAES
AC9 C4 Programa educativa socializada con PAS y docentes de periferia	Programa	Programas educativos socializados con PAS y docentes de periferia	0		12	0%	12	Acuerdo	Los programas de acuerdo de acuerdo a los programas académicos reconocidos por COPAES
		Programa de personal habilitado en áreas de desempeño académico	0		0	0%	0	Acuerdo	Los programas de acuerdo de acuerdo a los programas académicos reconocidos por COPAES
AC10 C3 Programa de estudios implementado	Programa	Programa de estudios implementado	0		1	0%	1	Acuerdo	Los programas de acuerdo de acuerdo a los programas académicos reconocidos por COPAES
		Profesores de tiempo completo en estudio doctoral	1		1	7.14%	1	Acuerdo	Los programas de acuerdo de acuerdo a los programas académicos reconocidos por COPAES
AC11 C3 Proporción de profesores de tiempo completo actualizado dentro de su área de desempeño	Profesor	Profesores de tiempo completo actualizados	6		8	42%	6	Acuerdo	Los programas de acuerdo de acuerdo a los programas académicos reconocidos por COPAES
		Proyectos de investigación concluido	0		2	0%	1	Acuerdo	Los programas de acuerdo de acuerdo a los programas académicos reconocidos por COPAES
AC20 C3 Investigaciones de campo docente y/o campo académico	Proyecto	Investigaciones de campo docente y/o campo académico	0		0	0%	0	Acuerdo	Los programas de acuerdo de acuerdo a los programas académicos reconocidos por COPAES



Matriz de Indicadores para Resultados 2023

Resumen narrativo (Objetivos)	Indicadores	Avance	Avance Acumulado	Meta Anual -2	% de	Línea 2022	Medios de (Fuentes)
AC21 C3	Proporcion de profesores de tiempo completo con perfil deseable PRODEF	Profesor	20%	3	20%	3	La UTSLIRC cuenta con un sistema de control interno en donde se lleva el registro.
AC22 C3	Proporcion de PTC capacitados en la utilizacion de TICS	Profesor	0%	15	0%	14	La UTSLIRC cuenta con un sistema de control interno en donde se lleva el registro.
AC23 C3	Publicaciones académicas de profesores de tiempo completo	Publicación	0%	2	0%	2	Los docentes deben contar con desarrollo profesional de acuerdo a sus áreas de desempeño.
AC24 C2	Programa de tutorías y asesorías	Programa	0%	1	0%	1	La UTSLIRC cuenta con un sistema de control interno en donde se lleva el registro.
AC25 C2	Promocion de estudiantes que reciben tutorías por asesorías	Alumno	0%	1100	0%	1050	La UTSLIRC cuenta con un sistema de control interno en donde se lleva el registro.
AC26 C2	Propositor de actividades benéficas en la promoción educativa	Alumno	0%	1100	0%	1050	La UTSLIRC cuenta con un sistema de control interno en donde se lleva el registro.
AC27 C4	Atención de alumnos con vulnerabilidad por cambio de área psicopedagógica	Alumno	0%	150	0%	150	La UTSLIRC cuenta con un sistema de control interno en donde se lleva el registro.
AC28 C3	Satisfacción en el proceso de programación por parte de los docentes	Profesor	0%	580	0%	316	La UTSLIRC cuenta con un sistema de control interno en donde se lleva el registro.
AC29 C2	Porcentaje de estudiantes titulados anualmente	Egresado	0%	197	0%	100	La UTSLIRC cuenta con un sistema de control interno en donde se lleva el registro.
AC30 C3	Porcentaje de usuarios del servicio de Biblioteca Virtual	Alumno	0%	1100	0%	1050	La UTSLIRC cuenta con un sistema de control interno en donde se lleva el registro.
AC31 C3	Porcentaje de estudiantes inscritos en la plataforma digital	Alumno	0%	450	0%	316	La UTSLIRC cuenta con un sistema de control interno en donde se lleva el registro.
AC32 C3	Porcentaje de usuarios en el servicio de fotocopiado	Alumno	0%	1100	0%	1050	La UTSLIRC cuenta con un sistema de control interno en donde se lleva el registro.
AC32 C2	Porcentaje de alumnos becados	Alumno	0%	275	0%	250	La UTSLIRC cuenta con un sistema de control interno en donde se lleva el registro.
AC34 C1	Porcentaje de cumplimiento de las obligaciones de transparencia de las páginas de acceso al poder ejecutivo	Acción	0%	100%	0%	100%	La UTSLIRC cuenta con un sistema de control interno en donde se lleva el registro.
AC35 C5	Atenciones en asuntos jurídicos	Caso	100%	4	100%	4	La UTSLIRC cuenta con un sistema de control interno en donde se lleva el registro.

Notas:

1. Si el indicador es de tipo absoluto, solo se llena la fila del numerador.
2. Si el indicador no es ACUMULADO, el avance del periodo que se reportó (I, II, III, IV) se repite en la celda Avance Acumulado.
3. Se deberá llenar el formato Anexo MIR "Análisis Cualitativo de las Metas Programadas" de cada indicador. Ver formato en <https://hacienda.sonora.gob.mx/finanzas-publicas/programacion/documentos-de-apoyo/formatos-mir/>

Indicadores de Postura Fiscal

Del 01 de enero al 31 de marzo de 2023

(Cifras en Pesos)

INFORME TRIMESTRAL: Primero

Concepto	Estimado/Aprobado	Devengado	Recaudado/Pagado
I. Ingresos Presupuestarios	45,467,010.00	11,526,909.00	11,526,909.00
1. Ingresos Gobierno de la Entidad Federativa	45,467,010.00	11,526,909.00	11,526,909.00
2. Ingresos Sector Paraestatal			
II. Egresos Presupuestarios (II= 3+4)	45,467,010.00	11,526,909.00	11,526,909.00
3. Egresos del Gobierno de la Entidad Federativa	45,467,010.00	11,526,909.00	11,526,909.00
4. Egresos del Sector Paraestatal			
III. Balance Presupuestario (Superávit o Déficit) (III= I-II)	0.00	0.00	0.00
Concepto	Estimado/Aprobado	Devengado	Recaudado/Pagado
III. Balance Presupuestario (Superávit o Déficit)	0.00	0.00	0.00
IV. Interés, Comisiones y Gastos de la Deuda			
V. Balance Primario (superávit o Déficit) (V= III-IV)	0.00	0.00	0.00
Concepto	Estimado/Aprobado	Devengado	Recaudado/Pagado
A. Financiamiento			
B. Amortización de la Deuda			
C. Financiamiento Neto	0.00	0.00	0.00

J. Delgado

Lic. Jose Arturo Delgado Reza
Rector

M. Quijada

Ing. Martín René Quijada Lugo
Administración y Finanzas



Balance Presupuestario - LDF

Del 01 de enero al 31 de marzo de 2023

(PESOS)

INFORME TRIMESTRAL: Primero

Concepto (c)	Estimado/ Aprobado (d)	Devengado	Recaudado/ Pagado
A. Ingresos Totales (A = A1+A2+A3)	45,467,010.00	11,526,909.00	11,526,909.00
A1. Ingresos de Libre Disposición	45,467,010.00	2,005,293.87	2,005,293.87
A2. Transferencias Federales Etiquetadas		9,521,615.13	9,521,615.13
A3. Financiamiento Neto	-	-	-
B. Egresos Presupuestarios¹ (B = B1+B2)	45,467,010.00	11,526,909.00	11,526,909.00
B1. Gasto No Etiquetado (sin incluir Amortización de la Deuda Pública)	45,467,010.00	11,526,909.00	11,526,909.00
B2. Gasto Etiquetado (sin incluir Amortización de la Deuda Pública)	-	-	-
C. Remanentes del Ejercicio Anterior (C = C1 + C2)	-	-	-
C1. Remanentes de Ingresos de Libre Disposición aplicados en el periodo		-	-
C2. Remanentes de Transferencias Federales Etiquetadas aplicados en el periodo		-	-
I. Balance Presupuestario (I = A - B + C)	-	-	-
II. Balance Presupuestario sin Financiamiento Neto (II = I - A3)	-	-	-
III. Balance Presupuestario sin Financiamiento Neto y sin Remanentes del Ejercicio Anterior (III= II - C)	-	-	-

Concepto	Aprobado	Devengado	Pagado
E. Intereses, Comisiones y Gastos de la Deuda (E = E1+E2)	-	-	-
E1. Intereses, Comisiones y Gastos de la Deuda con Gasto No Etiquetado	-	-	-
E2. Intereses, Comisiones y Gastos de la Deuda con Gasto Etiquetado	-	-	-
IV. Balance Primario (IV = III + E)	-	-	-

Concepto	Estimado/ Aprobado	Devengado	Recaudado/ Pagado
F. Financiamiento (F = F1 + F2)	-	-	-
F1. Financiamiento con Fuente de Pago de Ingresos de Libre Disposición	-	-	-
F2. Financiamiento con Fuente de Pago de Transferencias Federales Etiquetadas	-	-	-
G. Amortización de la Deuda (G = G1 + G2)	-	-	-
G1. Amortización de la Deuda Pública con Gasto No Etiquetado	-	-	-
G2. Amortización de la Deuda Pública con Gasto Etiquetado	-	-	-
A3. Financiamiento Neto (A3 = F - G)	-	-	-

Concepto	Estimado/ Aprobado	Devengado	Recaudado/ Pagado
A1. Ingresos de Libre Disposición	45,467,010.00	2,005,293.87	2,005,293.87
A3.1 Financiamiento Neto con Fuente de Pago de Ingresos de Libre Disposición (A3.1 = F1 – G1)	-	-	-
F1. Financiamiento con Fuente de Pago de Ingresos de Libre Disposición	-	-	-
G1. Amortización de la Deuda Pública con Gasto No Etiquetado	-	-	-
B1. Gasto No Etiquetado (sin incluir Amortización de la Deuda Pública)	45,467,010.00	11,526,909.00	11,526,909.00
C1. Remanentes de Ingresos de Libre Disposición aplicados en el periodo		-	-
V. Balance Presupuestario de Recursos Disponibles (V = A1 + A3.1 – B 1 + C1)	-	9,521,615.13	9,521,615.13
VI. Balance Presupuestario de Recursos Disponibles sin Financiamiento Neto (VI = V – A3.1)	-	9,521,615.13	9,521,615.13

Concepto	Estimado/ Aprobado	Devengado	Recaudado/ Pagado
A2. Transferencias Federales Etiquetadas	45,760,094	9,649,735	9,649,735
A3.2 Financiamiento Neto con Fuente de Pago de Transferencias Federales Etiquetadas (A3.2 = F2 – G2)	-	-	-
F2. Financiamiento con Fuente de Pago de Transferencias Federales Etiquetadas	-	-	-
G2. Amortización de la Deuda Pública con Gasto Etiquetado	-	-	-
B2. Gasto Etiquetado (sin incluir Amortización de la Deuda Pública)	-	-	-
C2. Remanentes de Transferencias Federales Etiquetadas aplicados en el periodo		-	-
VII. Balance Presupuestario de Recursos Etiquetados (VII = A2 + A3.2 – B2 + C2)	45,760,094	9,649,735	9,649,735
VIII. Balance Presupuestario de Recursos Etiquetados sin Financiamiento Neto (VIII = VII – A3.2)	45,760,094	9,649,735	9,649,735


 Lic. Jose Arturo Delgado Reza
 Rector


 Ing. Martín René Quijada Lugo
 Administración y Finanzas



UNIVERSIDAD TECNOLÓGICA DE SAN LUIS RIO COLORADO
Relación de Cuentas Bancarias Productivas Específicas
Del 01 de enero al 31 de marzo de 2023
(pesos)

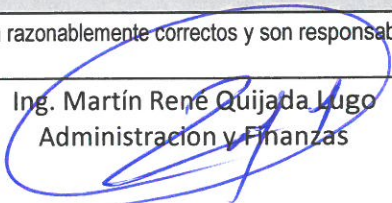
ETCA-IV-03

INFORME TRIMESTRAL: Primero

Fondo, Programa o Convenio	Datos de la Cuenta Bancaria	
	Institución Bancaria	Número de Cuenta
1 FAMES	BANCO BANORTE	1176745636
2 INVERSION 2017-2018	BANCO BANORTE	1176792845
3 INGRESOS PROPIOS (CURSOS)	BANCO BANORTE	1176795239
4 INGRESOS PROPIOS	BANCO BANORTE	1176797233
5 FONDO CONTINGENCIA 2015	BANCO BANORTE	1176799518
6 FONDO CONT. PREVISION SOCIAL	BANCO BANORTE	1176800375
7 FONDO CONTINGENCIA 2016	BANCO BANORTE	1176801055
8 INGRESO REFERENCIADO	BANCO BANORTE	1176801783
10 SUBSIDIO ESTATAL 2023	BANCO BANORTE	1214873897
11 SUBSIDIO FEDERAL 2023	BANCO BANORTE	1214875396
12 NOMINAS	BANCO BANORTE	1214876320
13 SAT	BANCO BANORTE	1214868660
14		
15		

"Bajo protesta de decir verdad declaramos que los Estados Financieros y sus Notas, son razonablemente correctos y son responsabilidad del emisor"


 Lic. Jose Arturo Delgado Reza
 Rector


 Ing. Martín René Quijada Lugo
 Administración y Finanzas



UNIVERSIDAD TECNOLÓGICA DE SAN LUIS RIO COLORADO
 Relación de Bienes Muebles e Inmuebles que Componen su Patrimonio
 Al 31 de marzo de 2023
 (pesos)

ETCA|-IV-04

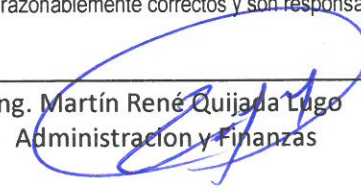
INFORME TRIMESTRAL: Primero

	Código	Descripción del Bien	Valor en Libros
	BIENES MUEBLES		
1	311302005		846,971.00
2	311301009		6,079,858.23
3	311303000		13,729,609.61
4			
5			
6			
7			
	BIENES INMUEBLES		
	TERRENOS		
8	311302002		21,069,985.25
9			
	EDIFICIOS		
10	311302001	EDIFICIO	21,310,528.63
11	311302003	EDIFICIO BIBLIOTECA	13,070,141.01
12	311302004	EDIFICIO LABORATORIO PESADO 1	13,471,324.29
13	311302006	EDIFICIO UD2	19,832,394.79
14	311302021	EDIFICIO LABORATORIO PESADO 2	16,775,457.89
	Y DEMAS INMUEBLES		

Bajo protesta de decir verdad declaramos que los Estados Financieros y sus Notas, son razonablemente correctos y son responsabilidad del emisor


 Lic. Jose Arturo Delgado Reza
 Rector




 Ing. Martín René Quijada Lugo
 Administración y Finanzas

UNIVERSIDAD TECNOLÓGICA DE SAN LUIS RIO COLORADO
 CLASIFICACION ECONOMICA DE LOS INGRESOS, DE LOS GASTOS Y DEL FINANCIAMIENTO
 Al 31 de marzo de 2023

ETCA-IV-06

INFORME TRIMESTRAL: Primero

Código	Concepto	
1	INGRESOS	11,773,220.67
1.1	INGRESOS CORRIENTES	11,773,220.67
1.1.1	Impuestos	-
1.1.1.1	Impuesto sobre el Ingreso, las Utilidades y las Ganancias de Capital	-
1.1.1.1.1	<i>De Personas Físicas</i>	-
1.1.1.1.1.1	Impuesto sobre los Ingresos	-
1.1.1.1.2	<i>De Empresas y Otras Corporaciones (Personas Morales)</i>	-
1.1.1.1.2.1	Impuesto sobre los Ingresos	-
1.1.1.1.3	<i>No Clasificables</i>	-
1.1.1.2	Impuesto sobre Nómina y la Fuerza de Trabajo	-
1.1.1.2.1	Impuesto sobre Nómina y Asimilables	-
1.1.1.3	Impuesto sobre la Propiedad	-
1.1.1.4	Impuesto sobre los Bienes y Servicios	-
1.1.1.4.1	Impuesto sobre la Producción, el Consumo y las Transacciones	-
1.1.1.4.1.1	Impuesto al Valor Agregado	-
1.1.1.4.1.2	Impuesto especial sobre Producción y Servicios	-
1.1.1.4.1.3	Otros Impuestos Sobre Bienes y Servicios	-
1.1.1.5	Impuesto sobre el Comercio y las Transacciones Internacionales / Comercio Exterior	-
1.1.1.5.1	Impuesto a la Importación	-
1.1.1.5.2	Impuesto a la Exportación	-
1.1.1.6	Impuestos Ecológicos	-
1.1.1.7	Impuesto a los Rendimientos Petroleros	-
1.1.1.8	Otros Impuestos	-
1.1.1.9	Accesorios	-
1.1.2	Contribuciones a la Seguridad Social	-
1.1.2.1	Contribuciones de los Empleados	-
1.1.2.2	Contribuciones de los Empleadores	-
1.1.2.3	Contribuciones de los Trabajadores Por Cuenta Propia o No Empleados	-
1.1.2.4	Contribuciones no Clasificables	-
1.1.3	Contribuciones de Mejoras	-
1.1.4	Derechos, Productos y Aprovechamientos Corrientes	2,015,814.71
1.1.4.1	Derechos No Incluidos en Otros Conceptos	2,015,814.71
1.1.4.2	Productos Corrientes No Incluidos en Otros Conceptos	-
1.1.4.3	Aprovechamientos Corrientes No Incluidos en Otros Conceptos	-
1.1.5	Rentas de la Propiedad	-
1.1.5.1	Intereses	-
1.1.5.1.1	Internos	-
1.1.5.1.2	Externos	-
1.1.5.2	Dividendos y Retiros de las Cuasiesociedades	-
1.1.5.3	Arrendamiento de Tierras y Terrenos	-
1.1.5.4	Otros	-
1.1.6	Venta de Bienes y Servicios de Entidades del Gobierno General / Ingresos de Explotación de Entidades Empresariales	-
1.1.6.1	Venta de Establecimientos No de Mercado	-
1.1.6.2	Venta de Establecimientos de Mercado	-
1.1.6.3	Derechos Administrativos	-
1.1.7	Subsidios y Subvenciones Recibidos por Entidades Empresariales Públicas	-
1.1.7.1	Subsidios y Subvenciones Recibidos por Entidades Empresariales Públicas No Financieras	-
1.1.7.2	Subsidios y Subvenciones Recibidos por Entidades Empresariales Públicas Financieras	-
1.1.8	Transferencias, Asignaciones y Donativos Corrientes Recibidos	9,757,405.96
1.1.8.1	Del Sector Privado	-
1.1.8.2	Del Sector Público	-
1.1.8.2.1	De la Federación	-
1.1.8.2.1.1	Transferencias Internas y Asignaciones	9,757,405.96
1.1.8.2.1.2	Transferencias del Resto del Sector Público	-
1.1.8.2.1.3	Pensiones y Jubilaciones	-
1.1.8.2.1.4	Transferencias de Fideicomisos, Mandatos y Contratos Análogos	-
1.1.8.2.2	De Entidades Federativas	-

98

Código	Concepto	
1.1.8.2.3	De Municipios	-
1.1.8.3	Del Sector Externo	-
1.1.8.3.1	De Gobiernos Extranjeros	-
1.1.8.3.2	De Organismos Internacionales	-
1.1.8.3.3	Del Sector Privado Externo	-
1.1.9	Participaciones	-
1.2	INGRESOS DE CAPITAL	-
1.2.1	Venta (Disposición) de Activos	-
1.2.1.1	Venta de Activos Fijos	-
1.2.1.2	Venta de Objetos de Valor	-
1.2.1.3	Venta de Activos No Producidos	-
1.2.2	Disminución de Existencias	-
1.2.2.1	Materiales y Suministros	-
1.2.2.2	Materias Primas	-
1.2.2.3	Trabajos en Curso	-
1.2.2.4	Bienes Terminados	-
1.2.2.5	Bienes para venta	-
1.2.2.6	Bienes en tránsito	-
1.2.2.7	Existencias de Material de Seguridad y Defensa	-
1.2.3	Incremento de la Depreciación, Amortización, Estimaciones y Provisiones Acumuladas	-
1.2.3.1	Depreciación y Amortización	-
1.2.3.2	Estimaciones por Deterioro de Inventarios	-
1.2.3.3	Otras Estimaciones por pérdida o deterioro	-
1.2.3.4	Provisiones	-
1.2.4	Transferencias, Asignaciones y Donativos de Capital Recibidas	-
1.2.4.1	Del Sector Privado	-
1.2.4.2	Del Sector Público	-
1.2.4.2.1	De la Federación	-
1.2.4.2.1.1	Transferencias Internas y Asignaciones	-
1.2.4.2.1.2	Transferencias del Resto del Sector Público	-
1.2.4.2.1.3	Pensiones y Jubilaciones	-
1.2.4.2.1.4	Transferencias de Fideicomisos, Mandatos y Contratos Análogos	-
1.2.4.2.2	De Entidades Federativas	-
1.2.4.2.3	De Municipios	-
1.2.4.3	Del Sector Externo	-
1.2.4.3.1	De Gobiernos Extranjeros	-
1.2.4.3.2	De Organismos Internacionales	-
1.2.4.3.3	Del Sector Privado Externo	-
1.2.5	Recuperación de Inversiones Financieras Realizadas con Fines de Política	-
1.2.5.1	Venta de Acciones y Participaciones de Capital Adquiridas con Fines de Política	-
1.2.5.2	Valores Representativos de Deuda Adquiridos con Fines de Política	-
1.2.5.3	Venta de Obligaciones Negociables Adquiridas con Fines de Política	-
1.2.5.4	Recuperación de Préstamos Realizados con Fines de Política	-
	TOTAL DE INGRESOS	11,773,220.67
2	GASTOS	11,526,908.51
2.1	GASTOS CORRIENTES	11,526,908.51
2.1.1	Gastos de Consumo de los Entes del Gobierno General/ Gastos de Explotación de las Entidades Empresariales	11,526,908.51
2.1.1.1	Remuneraciones	8,947,464.54
2.1.1.1.1	Sueldos y Salarios	8,312,838.83
2.1.1.1.2	Contribuciones Sociales	494,604.71
2.1.1.1.3	Impuestos sobre Nóminas	140,021.00
2.1.1.2	Compra de Bienes y Servicios	2,579,443.97
2.1.1.3	Variación de Existencias (Disminución (+) Incremento (-))	-
2.1.1.4	Depreciación y Amortización	-
2.1.1.5	Estimaciones por Deterioro de Inventarios	-
2.1.1.6	Impuestos sobre los Productos, la Producción y las Importaciones de las Entidades Empresariales	-
2.1.2	Prestaciones de la Seguridad Social (MEFP 6.69)	

Código	Concepto	
2.1.3	Gasto de la Propiedad	-
2.1.3.1	Intereses	-
2.1.3.1.1	Intereses de la Deuda Interna	-
2.1.3.1.2	Intereses de la Deuda Externa	-
2.1.3.2	Gastos de la Propiedad Distintos de Intereses	-
2.1.3.2.1	Dividendos y Retiros de las Cuasiosociedades	
2.1.3.2.2	Arrendamientos de Tierras y Terrenos (MEFP 6.81)	
2.1.4	Subsidios y Subvenciones a Empresas (MEFP 6.61)	-
2.1.4.1	A Entidades Empresariales del Sector Privado	-
2.1.4.1.1	A Entidades Empresariales no Financieras	-
2.1.4.1.2	A Entidades Empresariales Financieras	-
2.1.4.2	A Entidades Empresariales del Sector Público	-
2.1.4.2.1	A Entidades Empresariales No Financieras	-
2.1.4.2.2	A Entidades Empresariales Financieras	-
2.1.5	Transferencias, Asignaciones y Donativos Corrientes Otorgados	-
2.1.5.1	Al Sector Privado	-
2.1.5.1.1	Ayuda a Personas	
2.1.5.1.2	Becas	
2.1.5.1.3	Ayuda a Instituciones	
2.1.5.1.4	Instituciones de Interés Público	
2.1.5.1.5	Desastres Naturales	
2.1.5.1.6	Fideicomisos, Mandatos y Contratos Análogos	
2.1.5.1.7	Otras	
2.1.5.2	Al Sector Público	-
2.1.5.2.1	A la Federación	-
2.1.5.2.1.1	Transferencias Internas y Asignaciones	
2.1.5.2.1.2	Transferencias del Resto del Sector Público	
2.1.5.2.1.3	Organismos de la Seguridad Social	
2.1.5.2.1.4	Transferencias de Fideicomisos, Mandatos y Contratos Análogos	
2.1.5.2.2	A Entidades Federativas	
2.1.5.2.3	A Municipios	
2.1.5.3	Al Sector Externo	-
2.1.5.3.1	A Gobiernos Extranjeros	
2.1.5.3.2	A Organismos Internacionales	
2.1.5.3.3	Al Sector Privado Externo	
2.1.6	Impuesto sobre los Ingresos, la Riqueza y Otros a las Entidades Empresariales Públicas	
2.1.7	Participaciones	
2.1.8	Provisiones y Otras Estimaciones	-
2.1.8.1	Provisiones a Corto Plazo	
2.1.8.2	Provisiones a Largo Plazo	
2.1.8.3	Estimaciones por Pérdida o Deterioro a Corto Plazo	
2.1.8.4	Estimaciones por Pérdida o Deterioro a Largo Plazo	
2.2	GASTOS DE CAPITAL	-
2.2.1	Construcciones en Proceso	
2.2.2	Activos Fijos (Formación Bruta de Capital Fijo)	-
2.2.2.1	Viviendas, Edificios y Estructuras	-
2.2.2.1.1	Viviendas	
2.2.2.1.2	Edificios No Residenciales	
2.2.2.1.3	Otras Estructuras	
2.2.2.2	Maquinaria y Equipo	-
2.2.2.2.1	Equipo de Transporte	
2.2.2.2.2	Equipo de Tecnología de la Información y Comunicaciones	
2.2.2.2.3	Otra Maquinaria y Equipo	
2.2.2.3	Equipo de Defensa y Seguridad	
2.2.2.4	Activos Biológicos Cultivados	-
2.2.2.4.1	Ganado para Cría, Leche, Tiro, etc., que dan Productos Recurrentes	
2.2.2.4.2	Árboles, Cultivos y Otras Plantaciones que dan Productos Recurrentes	
2.2.2.5	Activos Fijos Intangibles	-
2.2.2.5.1	Investigación y Desarrollo	
2.2.2.5.2	Exploración y Evaluación Minera	
2.2.2.5.3	Programas de Informática y Base de Datos	
2.2.2.5.4	Originales para Esparcimiento, Literarios o Artísticos	
2.2.2.5.5	Otros Activos Fijos Intangibles	

Código	Concepto		
2.2.3	Incremento de Existencias		-
2.2.3.1	Materiales y Suministros		
2.2.3.2	Materias Primas		
2.2.3.3	Trabajos en Curso		
2.2.3.4	Bienes Terminados		
2.2.3.5	Bienes de Venta		
2.2.3.6	Bienes en Tránsito		
2.2.3.7	Existencias de Materiales de Seguridad y Defensa		
2.2.4	Objetos de Valor		-
2.2.4.1	Metales y Piedras Preciosas		
2.2.4.2	Antigüedades y Otros Objetos de Arte		
2.2.4.3	Otros Objetos de Valor		
2.2.5	Activos No Producidos		-
2.2.5.1	Activos Intangibles No Producidos de Origen Natural		-
2.2.5.1.1	Tierras y Terrenos (MEFP 7.70)		
2.2.5.1.2	Recursos Minerales y Energéticos		
2.2.5.1.3	Recursos Biológicos No Cultivados		
2.2.5.1.4	Recursos Hídricos		
2.2.5.1.5	Otros Activos de Origen Natural		
2.2.5.2	Activos Intangibles No Producidos (MEFP 7.78)		-
2.2.5.2.1	Derechos Patentados		
2.2.5.2.2	Arrendamientos Operativos Comerciales		
2.2.5.2.3	Fondos de Comercio Adquiridos		
2.2.5.2.4	Otros Activos Intangibles No Producidos		
2.2.6	Transferencias y Asignaciones y Donativos de Capital Otorgados		-
2.2.6.1	Al Sector Privado		-
2.2.6.1.1	Ayuda a Personas		
2.2.6.1.2	Ayuda a Instituciones		
2.2.6.1.3	Instituciones de Interés Público		
2.2.6.1.4	Desastres Naturales		
2.2.6.2	Al Sector Público		-
2.2.6.2.1	A la Federación		-
2.1.6.2.1.1	Transferencias Internas y Asignaciones		
2.1.6.2.1.2	Transferencias al resto del sector público		
2.1.6.2.1.3	Transferencias de Fideicomisos, Mandatos y Contratos análogos		
2.2.6.2.2	A Entidades Federativas		
2.2.6.2.3	A Municipios		
2.2.6.3	Al Sector Externo		-
2.2.6.3.1	A Gobiernos Extranjeros		
2.2.6.3.2	A Organismos Internacionales		
2.2.6.3.3	Al Sector Privado Externo		
2.2.7	Inversión Financiera con Fines de Política Económica		-
2.2.7.1	Acciones y Participaciones de Capital		-
2.2.7.1.1	Interna		-
2.2.7.1.1.1	Sector Público		
2.2.7.1.1.2	Sector Privado		
2.2.7.1.2	Externa		
2.2.7.2	Valores Representativos de Deuda Adquiridos con Fines de Política Económica		
2.2.7.3	Obligaciones Negociables Adquiridas con Fines de Política Económica		
2.2.7.4	Concesión de Préstamos		-
2.2.7.4.1	Interna		-
2.2.7.4.1.1	Sector Público		
2.2.7.4.1.2	Sector Privado		
2.2.7.4.2	Externa		
	TOTAL DEL GASTO		11,526,908.51
3	FINANCIAMIENTO	-	190,425.44
3.1	FUENTES FINANCIERAS	-	744,283.50
3.1.1	Disminución de Activos Financieros	-	1,549,551.99
3.1.1.1	Disminución de Activos Financieros Corrientes (Circulantes)	-	1,549,551.99
3.1.1.1.1	Disminución de Caja y Bancos (Efectivo y Equivalentes)	-	1,378,101.99

Código	Concepto	
3.1.1.1.1.1	Efectivo	-
3.1.1.1.1.2	Bancos / Tesorería	1,378,101.99
3.1.1.1.1.3	Bancos / Dependencias y Otros	-
3.1.1.1.1.4	Inversiones Temporales (Hasta 3 meses)	-
3.1.1.1.1.5	Fondos con Afectación Específica	-
3.1.1.1.1.6	Depósitos de Fondos de Terceros en garantía y Administración	-
3.1.1.1.1.7	Otro Efectivo y Equivalentes	-
3.1.1.1.2	Disminución de Inversiones Financieras de Corto Plazo (Derechos a Recibir Efectivo o Equivalentes)	-
3.1.1.1.2.1	Títulos y Valores	
3.1.1.1.2.2	Acciones y Participaciones de Capital	
3.1.1.1.2.3	Otras Inversiones Financieras	
3.1.1.1.3	Disminución de Cuentas por Cobrar	171,450.00
3.1.1.1.3.1	Cuentas por Cobrar	
3.1.1.1.3.2	Deudores Diversos por Cobrar	171,450.00
3.1.1.1.3.3	Ingresos por Recuperar	
3.1.1.1.3.4	Deudores por Anticipos de la Tesorería	
3.1.1.1.4	Disminución de Documentos por Cobrar	-
3.1.1.1.4.1	Otros Derechos a Recibir Efectivo o Equivalentes	
3.1.1.1.5	Recuperación de Préstamos Otorgados de Corto Plazo	
3.1.1.1.6	Disminución de Otros Activos Financieros Corrientes	-
3.1.1.1.6.1	Anticipo a Proveedores por Adquisición de Bienes y Prestación de Servicios	
3.1.1.1.6.2	Anticipo a Proveedores por Adquisición de Bienes Inmuebles y Muebles	
3.1.1.1.6.3	Anticipo a Proveedores por Adquisición de Bienes Intangibles	
3.1.1.1.6.4	Anticipo a Contratistas por Obras Públicas	
3.1.1.1.6.5	Otros Derechos a Recibir Bienes o Servicios	
3.1.1.1.6.6	Disminución de Otros Activos Circulantes	
3.1.1.2	Disminución de Activos Financieros No Corrientes	-
3.1.1.2.1	Recuperación de Inversiones Financieras a Largo Plazo con Fines de Liquidez	-
3.1.1.2.1.1	Venta de Acciones y Participaciones de Capital	-
3.1.1.2.1.1.1	Internos	
3.1.1.2.1.1.2	Externos	
3.1.1.2.1.2	Venta de Títulos y Valores Representativos de la Deuda	
3.1.1.2.1.3	Venta de Obligaciones Negociables	
3.1.1.2.1.4	Recuperación de Préstamos	-
3.1.1.2.1.4.1	Internos	
3.1.1.2.1.4.2	Externos	
3.1.1.2.2	Disminución de Otros Activos Financieros No Corrientes	-
3.1.1.2.2.1	Documentos por Cobrar	
3.1.1.2.2.2	Deudores Diversos	-
3.1.1.2.2.3	Otros Derechos a Recibir Efectivo o Equivalentes	-
3.1.1.2.2.4	Activos Diferidos	
3.1.1.2.2.5	Otros Activos	
3.1.2	Incremento de Pasivos	805,268.49
3.1.2.1	Incremento de Pasivos Corrientes	805,268.49
3.1.2.1.1	Incremento de Cuentas por Pagar	805,268.49
3.1.2.1.1.1	Servicios Personales	
3.1.2.1.1.2	Proveedores por Pagar	-
3.1.2.1.1.3	Contratistas por Obras Públicas por Pagar	
3.1.2.1.1.4	Participaciones y Aportaciones por Pagar	
3.1.2.1.1.5	Transferencias Otorgadas por Pagar	
3.1.2.1.1.6	Intereses y Comisiones por Pagar	
3.1.2.1.1.7	Retenciones y Contribuciones por Pagar	553,858.06
3.1.2.1.1.8	Devoluciones de Contribuciones por Pagar	
3.1.2.1.1.9	Otras Cuentas por Pagar	251,410.43
3.1.2.1.2	Incremento de Documentos por Pagar	-
3.1.2.1.2.1	Documentos Comerciales por Pagar	
3.1.2.1.2.2	Documentos con Contratistas por Obras Públicas por Pagar	
3.1.2.1.2.3	Otros Documentos por Pagar	
3.1.2.1.2.4	Títulos y Valores de la Deuda Pública Interna	
3.1.2.1.2.5	Títulos y Valores de la Deuda Pública Externa	
3.1.2.1.3	Conversión de Deuda Pública a Largo Plazo en Porción Circulante	-
3.1.2.1.3.1	Conversión de Títulos y Valores de Largo Plazo en Corto Plazo	-
3.1.2.1.3.1.1	Porción de Corto Plazo de Títulos y Valores de la Deuda Pública Interna de L.P.	

102

Código	Concepto	
3.1.2.1.3.1.2	Porción de Corto Plazo de Títulos y Valores de la Deuda Pública Externa de L.P.	
3.1.2.1.3.2	Conversión de Préstamos de Largo Plazo en Corto Plazo	-
3.1.2.1.3.2.1	Porción a Corto Plazo de Préstamos de la Deuda Pública Interna de L.P.	
3.1.2.1.3.2.2	Porción a Corto Plazo de Préstamos de la Deuda Pública Externa de L.P.	
3.1.2.1.4	Incremento de Otros Pasivos de Corto Plazo	-
3.1.2.1.4.1	Pasivos Diferidos	
3.1.2.1.4.2	Fondos y Bienes de Terceros	
3.1.2.1.4.3	Otros Pasivos	
3.1.2.2	Incremento de Pasivo No Corrientes	-
3.1.2.2.1	Incremento de Cuentas por Pagar a Largo Plazo	-
3.1.2.2.1.1	Proveedores por Pagar	
3.1.2.2.1.2	Contratistas por Obras Públicas por Pagar	
3.1.2.2.2	Incremento de Documentos por Pagar a Largo Plazo	-
3.1.2.2.2.1	Documentos Comerciales por Pagar	
3.1.2.2.2.2	Documentos con Contratistas por Obras Públicas por Pagar	
3.1.2.2.2.3	Otros documentos por Pagar	
3.1.2.2.3	Colocación de Títulos y Valores a Largo Plazo	-
3.1.2.2.3.1	Colocación de Títulos y Valores de la Deuda Pública Interna	
3.1.2.2.3.2	Colocación de Títulos y Valores de la Deuda Pública Externa	
3.1.2.2.4	Obtención de Préstamos de la Deuda Pública a Largo Plazo	-
3.1.2.2.4.1	Obtención de Préstamos Internos	
3.1.2.2.4.2	Obtención de Préstamos Externos	
3.1.2.2.5	Incremento de Otros Pasivos a Largo Plazo	-
3.1.2.2.5.1	Pasivos Diferidos	
3.1.2.2.5.2	Fondos y Bienes de Terceros	
3.1.2.2.5.3	Otros Pasivos	
3.1.3	Incremento de Patrimonio	
	TOTAL DE FUENTES FINANCIERAS	- 744,283.50
3.2	APLICACIONES FINANCIERAS (Usos)	553,858.06
3.2.1	Incremento de Activos Financieros	-
3.2.1.1	Incremento de Activos Financieros Corrientes (Circulantes)	-
3.2.1.1.1	Incremento de Caja y Bancos (Efectivo y Equivalentes)	-
3.2.1.1.1.1	Efectivo	
3.2.1.1.1.2	Bancos / Tesorería	
3.2.1.1.1.3	Bancos / Dependencias y Otros	
3.2.1.1.1.4	Inversiones Temporales (Hasta 3 Meses)	
3.2.1.1.1.5	Fondos con Afectación Específica	
3.2.1.1.1.6	Depósitos de Fondo de Terceros en Garantía y/o Administración	
3.2.1.1.1.7	Otro Efectivo y Equivalentes	
3.2.1.1.2	Incremento de Inversiones Financieras de Corto Plazo (Derechos a recibir Efectivo o Equivalentes)	-
3.2.1.1.2.1	Títulos y Valores	
3.2.1.1.2.2	Acciones y Participaciones de Capital	
3.2.1.1.2.3	Otras Inversiones Financieras	
3.2.1.1.3	Incremento de Cuentas por Cobrar	-
3.2.1.1.3.1	Cuentas por Cobrar	
3.2.1.1.3.2	Deudores Diversos por Cobrar	
3.2.1.1.3.3	Ingresos por Recuperar	
3.2.1.1.3.4	Deudores por Anticipos de Tesorería	
3.2.1.1.4	Incremento de Documentos por Cobrar	-
3.2.1.1.4.1	Otros Derechos a Recibir Efectivo o Equivalentes	
3.2.1.1.5	Préstamos Otorgados de Corto Plazo	
3.2.1.1.6	Incremento de Otros Activos Financieros Corrientes	-
3.2.1.1.6.1	Anticipo a Proveedores por Adquisición de Bienes y Prestación de Servicios	
3.2.1.1.6.2	Anticipo a Proveedores por Adquisición de Bienes Inmuebles y Muebles	
3.2.1.1.6.3	Anticipo a Proveedores por Adquisición de Bienes Intangibles	

Código	Concepto	
3.2.1.1.6.4	Anticipo a Contratistas por Obras Públicas	
3.2.1.1.6.5	Otros Derechos a Recibir Bienes y Servicios	
3.2.1.1.6.6	Otros Activos Circulantes	
3.2.1.2	Incremento de Activos Financieros No Corrientes	-
3.2.1.2.1	Inversiones Financieras a Largo Plazo con Fines de Liquidez	-
3.2.1.2.1.1	Compra de Acciones y Participaciones de Capital	-
3.2.1.2.1.1.1	Internos	
3.2.1.2.1.1.2	Externos	
3.2.1.2.1.2	Compra de Títulos y Valores Representativos de la Deuda	
3.2.1.2.1.3	Compra de Obligaciones negociables	
3.2.1.2.1.4	Concesión de Préstamos	-
3.2.1.2.1.4.1	Internos	
3.2.1.2.1.4.2	Externos	
3.2.1.2.2	Incremento de Otros Activos Financieros No Corrientes	-
3.2.1.2.2.1	Documentos por Cobrar	
3.2.1.2.2.2	Deudores Diversos	
3.2.1.2.2.3	Otros Derechos a Recibir Efectivo y Equivalentes	
3.2.1.2.2.4	Activos Diferidos	
3.2.1.2.2.5	Otros Activos	
3.2.2	Disminución de Pasivos	553,858.06
3.2.2.1	Disminución de Pasivos Corrientes	553,858.06
3.2.2.1.1	Disminución de Cuentas por Pagar	553,858.06
3.2.2.1.1.1	Servicios Personales por Pagar	
3.2.2.1.1.2	Proveedores por Pagar	
3.2.2.1.1.3	Contratistas por Obras Públicas por Pagar	
3.2.2.1.1.4	Participaciones y Aportaciones por Pagar	
3.2.2.1.1.5	Transferencias Otorgadas por Pagar	
3.2.2.1.1.6	Intereses y Comisiones y otros gastos de la Deuda Pública por Pagar	
3.2.2.1.1.7	Retenciones y Contribuciones por Pagar	553,858.06
3.2.2.1.1.8	Devoluciones de la Ley de Ingresos por Pagar	
3.2.2.1.1.9	Otras Cuentas por Pagar	
3.2.2.1.2	Disminución de Documentos por Pagar	-
3.2.2.1.2.1	Documentos Comerciales por Pagar	
3.2.2.1.2.2	Documentos con Contratistas por Obras Públicas por Pagar	
3.2.2.1.2.3	Otros Documentos por Pagar	
3.2.2.1.2.4	Títulos y Valores de la Deuda Pública Interna	
3.2.2.1.2.5	Títulos y Valores de la Deuda Pública Externa	
3.2.2.1.3	Amortización de la Porción Circulante de la Deuda Pública de Largo Plazo	-
3.2.2.1.3.1	Amortización de la Porción Circulante de la Deuda Pública de L.P. en Títulos y Valores	-
3.2.2.1.3.1.1	Amortización de la Porción Circulante de la Deuda Pública Interna de L.P. en Títulos y Valores	
3.2.2.1.3.1.2	Amortización de la Porción de la Deuda Pública Externa de L.P. En Títulos y Valores	
3.2.2.1.3.2	Amortización de la Porción Circulante de la Deuda Pública de L.P. en Préstamos	-
3.2.2.1.3.2.1	Amortización de la Porción Circulante de la Deuda Pública Interna de L.P. en Préstamos	
3.2.2.1.3.2.2	Amortización de la Porción Circulante de la Deuda Pública Externa de L.P. en Préstamos	
3.2.2.1.4	Disminución de Otros Pasivos de Corto Plazo	-
3.2.2.1.4.1	Pasivos Diferidos	
3.2.2.1.4.2	Fondos y Bienes de Terceros en Garantía y/o Administración	
3.2.2.1.4.3	Otros Pasivos	
3.2.2.2	Disminución de Pasivos No Corrientes	-
3.2.2.2.1	Disminución de Cuentas por Pagar a Largo Plazo	-
3.2.2.2.1.1	Proveedores por Pagar	
3.2.2.2.1.2	Contratistas por Obras Públicas por Pagar	
3.2.2.2.2	Disminución de Documentos por Pagar a Largo Plazo	-
3.2.2.2.2.1	Documentos Comerciales por Pagar	
3.2.2.2.2.2	Documentos con Contratistas por Obras Públicas por Pagar	
3.2.2.2.2.3	Otros Documentos por Pagar	
3.2.2.2.3	Conversión de Deuda Pública de Largo Plazo en Porción Circulante	-
3.2.2.2.3.1	Conversión de Títulos y Valores de Largo Plazo en Corto Plazo	-
3.2.2.2.3.1.1	Porción de Corto Plazo de Títulos y Valores de la Deuda Pública Interna	
3.2.2.2.3.1.2	Porción de Corto Plazo de Títulos y Valores de la Deuda Pública Externa	
3.2.2.2.3.2	Conversión de Préstamos de Largo Plazo en Corto Plazo	-
3.2.2.2.3.2.1	Porción a Corto Plazo de Préstamos de la Deuda Pública Interna	
3.2.2.2.3.2.2	Porción a Corto Plazo de Préstamos de la Deuda Pública Externa	
3.2.2.2.4	Disminución de Otros Pasivos de Largo Plazo	-

Código	Concepto	
3.2.2.2.4.1	Pasivos Diferidos	
3.2.2.2.4.2	Fondos y Bienes de Terceros en Garantía y/o Administración	
3.2.2.2.4.3	Otros Pasivos	
3.2.3	Disminución de Patrimonio	
	TOTAL APLICACIONES FINANCIERAS	553,858.06

X* Refiere a la desagregación que obtuvieron las unidades administrativas o instancias competentes en materia de Contabilidad Gubernamental y de Ingresos, de cada orden de gobierno, del Clasificador por Rubros de Ingresos, armonizado a 2 dígitos, de acuerdo a sus necesidades en tercer y cuarto dígito, Clase y Concepto respectivamente.

X† Refiere a la desagregación que obtuvieron las unidades administrativas o instancias competentes en materia de Contabilidad Gubernamental y de Ingresos, de cada orden de gobierno, del Clasificador por Rubros de Ingresos, armonizado a 2 dígitos, de acuerdo a sus necesidades en tercer y cuarto dígito, Clase y Concepto respectivamente.



**SISTEMA ESTATAL DE EVALUACIÓN
DEPENDENCIA / ENTIENDAD: UNIVERSIDAD TECNOLÓGICA DE SAN LUIS RÍO COLORADO
ANÁLISIS DE VARIACIONES PROGRAMÁTICAS-PRESUPUESTAL**

TRIMESTRE: I TRIMESTRE 2023

Al 31 de marzo de 2023

ACLARACIÓN DE SUBSIDIO FEDERAL 2023

Se solicita la autorización para la modificación del presupuesto anual del ejercicio 2023 por el aumento en el recurso federal por la cantidad de \$ 889,512.90 (son: ochocientos ochenta y nueve mil quinientos doce pesos 90/100 M.N). Es importante mencionar que este monto **no es una ampliación líquida que se da al presupuesto**, sino que, es una modificación al presupuesto proyectado por el estado, del recurso que recibirá la universidad de la federación, siendo esta la diferencia.

Dicho lo anterior en enero del presente, esta universidad recibió por parte de la Dirección General de Universidad Tecnológica y Politécnicas, el oficio No. 500/2023.-10-01, donde se muestra la disponibilidad presupuestaria para las Universidades Tecnológicas del Estado de Sonora, señalando los presupuestos asignados a cada una de ellas. **La UTSLRC recibe un subsidio por la cantidad de \$ 19,630,339.99** (son: diecinueve millones seiscientos treinta mil trescientos treinta y nueve pesos 99/100) de este monto solo se ve reflejado en la columna de original la cantidad de \$ 18,740,827.09 y como ampliación de \$ 889,512.90. Esta cantidad se desglosa a continuación.

PARTIDA	DESCRIPCIÓN	MONTO
15409	Bono para despensa	\$ 889,512.90
****	*****	\$ 889,512.90

PROYECTO ESPECIAL DE LA CARRERA DE PROCESOS ALIMENTARIOS. APOYO DE LA UNIVERSIDAD DE NOTTINGHAM

Se autoriza el Proyecto Especial de Harina de Mezquite donde participa la Universidad Tecnológica ante la Universidad de Nottingham para la colaboración de universidades por la investigación de alimentos. Apoyando la Universidad de Nottingham a esta universidad por la cantidad de \$ 107,670.96 (son: ciento siete mil seiscientos setenta pesos 96/100 MN) y según el anexo de ejecución del programa mencionado, se ejercerá de la siguiente manera.

**SISTEMA ESTATAL DE EVALUACIÓN
DEPENDENCIA / ENTIENDAD: UNIVERSIDAD TECNOLÓGICA DE SAN LUIS RÍO COLORADO
ANÁLISIS DE VARIACIONES PROGRAMÁTICAS-PRESUPUESTAL**



TRIMESTRE: I TRIMESTRE 2023

Al 31 de marzo de 2023

PARTIDA	DESCRIPCIÓN	ACCIÓN	MONTO
25501	Materiales, accesorios y suministros de laboratorio	Compra de suministros para y consumibles para la elaboración de kits necesarios para el desarrollo para el Proyecto Mezquite	\$ 107,670.96
****	****	TOTAL	\$ 107,670.96

MODIFICACIONES COMPENSADAS AL 1ER. TRIMESTRE 2023

Se llevaron a cabo modificaciones compensadas durante el primer trimestre, realizando el traspaso entre cuentas que se presentan en la 2da. Sesión de Consejo Ordinaria del 31 de mayo del 2023.

		Modificaciones Compensadas 2023 AUMENTO Y DISMINUCIÓN DE PARTIDAS					
						miércoles, 31 de mayo de 2023	
CAPITULO 3000 INGRESOS PROPIOS							
CONCEPTO	PARTIDA	SALDO	AUMENTO	DISMINUCIÓN	SALDO EN PARTIDA	JUSTIFICACIÓN	
Gastos de orden social y cultural	38201	\$ -	\$ 50,000.00	\$ -	\$ 50,000.00	Debido a la participación de los alumnos en diversos equipos de cultura y deporte donde representaron a la Universidad en el evento ENDUT 2023 en la Ciudad de Puebla se requiere el aumento presupuestal en dicha partida.	
Energía eléctrica a escuelas	31102	\$ 750,761.00	\$ -	\$ 50,000.00	\$ 700,761.00	La partida cuenta con suficiencia presupuestal debido a que se presenta un ahorro de energía eléctrica, gracias al Programa de Ahorro de Energía en nuestro Plantel.	
Fecha	04/04/2023	SUMAS	\$ 750,761.00	\$ 50,000.00	\$ 50,000.00	\$ 750,761.00	
CAPITULO 2000 ESTATAL							
CONCEPTO	PARTIDA	SALDO	AUMENTO	DISMINUCIÓN	SALDO EN PARTIDA	JUSTIFICACIÓN	
Artículos deportivos	27301	\$ -	\$ 18,179.00	\$ -	\$ 18,179.00	Elaboración de uniformes para alumnos que llevaron a cabo su participación en deporte y cultura en el evento ENDUT 2023	
Material eléctrico y electrónico	24601	\$ 30,000.00	\$ -	\$ 18,179.00	\$ 11,821.00	La partida cuenta con suficiencia presupuestal durante este periodo 2023.	
Fecha	04/04/2023	SUMAS	\$ 30,000.00	\$ 18,179.00	\$ 18,179.00	\$ 30,000.00	

**SISTEMA ESTATAL DE EVALUACIÓN
DEPENDENCIA / ENTIENDAD: UNIVERSIDAD TECNOLÓGICA DE SAN LUIS RÍO COLORADO
ANÁLISIS DE VARIACIONES PROGRAMÁTICAS-PRESUPUESTAL**

TRIMESTRE: I TRIMESTRE 2023

Al 31 de marzo de 2023

CAPITULO 3000 FEDERAL						
CONCEPTO	PARTIDA	SALDO	AUMENTO	DISMINUCIÓN	SALDO EN PARTIDA	JUSTIFICACIÓN
Mantenimiento de equipo de transporte	35501	\$ -	\$ 569.99	\$ -	569.99	Se solicita el aumento de dicha partida para la reparación de equipo de transporte que se utilizó en el traslado de alumnos para la feria educativa y visitas guiadas durante el ciclo escolar.
Mantenimiento y conservación de planteles escolares	35103	\$ -	\$ 3,908.64	\$ -	3,908.64	Es necesario el aumento en esta partida debido al mantenimiento y adecuaciones que se realizan en los edificios para el mejoramiento de la operación diaria de los distintos departamentos.
Servicio postal	31801	\$ 25,000.00	\$ -	\$ 4,478.63	20,521.37	La partida cuenta con suficiencia presupuestal durante este periodo 2023.
Fecha	04/04/2023	SUMAS	\$ 25,000.00	\$ 4,478.63	\$ 4,478.63	\$ 25,000.00

AD Delgado

Lic. José Arturo Delgado Reza
Rector

Martín René Quijada Lugo

Ing. Martín René Quijada Lugo
Administración y Finanzas



UNIVERSIDAD TECNOLÓGICA DE SAN LUIS RIO COLORADO
 Desglose de saldo en Bancos e Inversiones
 Al 31 de marzo de 2023
 (pesos)

Anexo B

INFORME TRIMESTRAL: Primero

Desglose del saldo presentado en el formato ETCA-I-02, en el inciso A2), de la Cuenta: BANCOS/TESORERÍA				
Datos de la Cuenta Bancaria				Tipo de Recurso (1)
	Institución Bancaria	Número de Cuenta	Saldo	
1	BANORTE	1176745636	998.11	FEDERAL
2	BANORTE	1176792845	4132.4	FEDERAL
3	BANORTE	1176795239	1043.52	PROPIOS
4	BANORTE	1176797233	14327.29	PROPIOS
5	BANORTE	1176799518	6708.22	FEDERAL
6	BANORTE	1176800375	683613.61	FEDERAL
7	BANORTE	1176801055	21222.39	FEDERAL
8	BANORTE	1176801783	108904.29	PROPIOS
9	BANORTE	1214873897	32700.98	ESTATAL
10	BANORTE	1214875396	4740205.61	FEDERAL
11	BANORTE	1214876320	242579.69	MIXTO
12	BANORTE	1214868660	200670.76	PROPIOS
13				
14				
15				
16				
17				
18				
19				
20				
TOTAL			6057106.87	

"Bajo protesta de decir verdad declaramos que los Estados Financieros y sus Notas, son razonablemente correctos y son responsabilidad del emisor"

1) Tipo de Recurso: Federal o Estatal (incluye Ingresos Propios)

Nota: En caso de que la cuenta bancaria tenga los dos tipos de recursos, presentar dos veces la misma cuenta separando los saldos por tipo de recurso.

Desglose del saldo presentado en el formato ETCA-I-02, en el inciso A4), de la Cuenta: INVERSIONES TEMPORALES (HASTA 3 MESES)				
Datos de la Cuenta Bancaria				Tipo de Recurso (1)
	Institución Bancaria	Número de Cuenta	Saldo	
1				
2				
3				
4				
5				
6				
7				
8				
9				
			INCLUIR TODAS LAS CUENTAS Nota : Este formato No Aplica Órganos Autónomos Poder Legislativo, Poder Judicial	
TOTAL				0

Desglose del saldo presentado en el formato ETCA-I-02, en el inciso B1), de la Cuenta: INVERSIONES FINANCIERAS DE CORTO PLAZO				
Datos de la Cuenta Bancaria				Tipo de Recurso (1)
	Institución Bancaria	Número de Cuenta	Saldo	
1				
2				
3				
4				
5				
6				
7				
8				
9				
			INCLUIR TODAS LAS CUENTAS Nota : Este formato No Aplica Órganos Autónomos Poder Legislativo, Poder Judicial	
TOTAL				0

Desglose del saldo presentado en el formato ETCA-I-02, en el inciso A) del Activo No Circulante, de la Cuenta: INVERSIONES FINANCIERAS A LARGO PLAZO				
Datos de la Cuenta Bancaria				Tipo de Recurso (1)
	Institución Bancaria	Número de Cuenta	Saldo	
1				
2				
3				
4				
5				
6				
7				
8				
9				
			INCLUIR TODAS LAS CUENTAS Nota : Este formato No Aplica Órganos Autónomos Poder Legislativo, Poder Judicial	
TOTAL				0

"Bajo protesta de decir verdad declaramos que los Estados Financieros y sus Notas, son razonablemente correctos y son responsabilidad del emisor"

1) Tipo de Recurso: Federal o Estatal (incluye Ingresos Propios)

Nota: En caso de que la cuenta bancaria tenga los dos tipos de recursos, presentar dos veces la misma cuenta separando los saldos por tipo de recurso.





Lic. Jose Arturo Delgado Reza
Rector

Universidad Tecnológica
San Luis Río Colorado

Ing. Martín René Quijada Lugo
Administración y Finanzas



Análisis cualitativo de las metas programadas en la Matriz de Indicadores de Resultados

Dependencia/Entidad:	UNIVERSIDAD TECNOLÓGICA DE SAN LUÍS RÍO COLORADO
Programa Presupuestal:	E10E10 EDUCACIÓN SUPERIOR DE CALIDAD PARA EL DESARROLLO
Periodo que se reporta:	I TRIMESTRE 2023

FIN: Contribuir a elevar la calidad de la educación para el desarrollo integral de los estudiantes mediante el acceso a una educación superior en el Estado de Sonora.

Indicador: Cobertura en Educación superior				META ANUAL	% DE AVANCE
Eficacia:	Se cumplió con la meta establecida	No se cuenta con información (Meta Anual)	No se alcanzó la meta establecida	316	44.30%

ANALISIS CUALITATIVO: El Estado de Sonora cuenta con las condiciones y presupuesto para ofertar educación superior de calidad a los jóvenes de 18 a 22 años

Propósito: Los Estudiantes con Educación superior y posgrado son atendidos con servicios educativos de calidad en las instituciones de educación superior públicas.

Indicador: Porcentaje de programas educativos de educación superior que oferta la UTLRC con Autoevaluación de				META ANUAL	% DE AVANCE
Eficacia:	Se cumplió con la meta establecida	No se cuenta con información (Meta Anual)	No se alcanzó la meta establecida	7	42.00%

Causa: Que el total de PE sean de calidad para las y los estudiantes.

Efecto: Lograr que el 100% de los alumnos cuenten con PE acreditados en programas de calidad.

Contribución al Fin: Cumplir con las expectativas de los alumnos universitarios, personal docente y los sectores productivo, público y social del Estado de Sonora y el País, mediante el desarrollo de programas educativos de calidad con enfoque en la formación basada en competencias profesionales.

Componente C1: PORCENTUAL

Indicador: Garantizar el acceso a la información				META ANUAL	% DE AVANCE
Eficacia:	Se cumplió con la meta establecida	No se cuenta con información (Meta Anual)	No se alcanzó la meta establecida	100%	0.0%

Causa: Que se de cumplimiento por el sujeto obligado.

Efecto: lograr el 100% de cumplimiento anual.

Relación con el componente: Las áreas administrativas coadyuvan en el cumplimiento de indicadores.

componente: C2 Matricula

Indicador: Formar personas con calidad profesional, contribuyendo al desarrollo social, tecnológico, económico sustentable				META ANUAL	% DE AVANCE
Eficacia:	Se cumplió con la meta establecida	No se cuenta con información (Meta Anual)	No se alcanzó la meta establecida	100%	47%

Causa: Formar estudiantes de calidad.

Efecto: Fomentar la calidad profesional y contribuir al desarrollo social, tecnológico, económico sustentable de la región y del país.

Relación con el componente: lograr el 100% de estudiantes con calidad profesional.

componente: C3 Absoluto

Indicador: Equipar a las escuelas con las tecnologías de la información y comunicación acompañado con el proceso de				META ANUAL	% DE AVANCE
Eficacia:	Se cumplió con la meta establecida	No se cuenta con información (Meta Anual)	No se alcanzó la meta establecida	100%	100%

Causa: Equipar a la institución con las tecnologías de la información.

Efecto: Toda la comunidad de la institución tiene acceso a las TI.

Relación con el componente: lograr que en todo el ciclo escolar que consta de 4 cuatrimestres la comunidad de la institución tenga acceso a las TI.

componente: C4 Porcentaje

Indicador: Actualizar estrategias de promoción y difusión de oferta educativa considerando la perspectiva de genero.				META ANUAL	% DE AVANCE
Eficacia:	Se cumplió con la	No se cuenta con	No se alcanzó la	100%	100%

114



Gobierno del
Estado de Sonora

**GOBIERNO DEL ESTADO DE SONORA
ANALITICO DE METAS POR UNIDAD RESPONSABLE 2023
PROGRAMA OPERATIVO ANUAL**

UNIVERSIDAD TECNOLÓGICA DE SAN LUIS RIO COLORADO

ESTRUCTURA PROGRAMÁTICA													CALENDARIO DE METAS																											
GOBIERNO	DEPENDENCIA / SECTOR	SECTOR INSTITUCIONAL	UNIDAD RESPONSABLE	CENTRO DE COSTOS	FINALIDAD	FUNCIÓN	SUBFUNCIÓN	EJE RECTOR	RETO	MODALIDAD	PROGRAMA PRESUPUESTARIO	ACTIVIDAD / PROYECTO	META	UNIDAD DE MEDIDA	TIPO DE META	VALOR ACUMULADO	ELEMENTOS DE LA META																							
08	72	020	00	2	5	03	E1	01	E	10	287						I TRIM	II TRIM	III TRIM	IV TRIM	META ANUAL																			
UTSRC DIRECCION DE VINCULACION																																								
EDUCACION SUPERIOR DE CALIDAD PARA EL DESARROLLO													ASPIRANTE	PORCENTUAL	NO	NUMERADOR	0.00	0%	0.00	0%	490.00	0.00	0%	490.00	0.00	490.00	0.00	490.00	0.00	490.00	0.00	490.00	0.00	490.00						
INDICE DE CANTIDAD DE LAS Y LOS ESTUDIANTES																DENOMINADOR	0.00		0.00		490.00	0.00		490.00	0.00	490.00	0.00	490.00	0.00	490.00	0.00	490.00								
PROPORCION DE ESTUDIANTES QUE REALIZAN MOVILIDAD ACADÉMICA													ALUMNADO	PORCENTUAL	NO	NUMERADOR	0.00	0%	0.00	0%	12.00	0.00	12.00	0.00	12.00	0.00	12.00	0.00	12.00	0.00	12.00	0.00	12.00							
PROPORCION DE PROFESORES QUE REALIZAN MOVILIDAD ACADÉMICA													PROFESOR	PORCENTUAL	NO	NUMERADOR	0.00	0%	0.00	0%	100%	0.00	100%	0.00	100%	0.00	100%	0.00	100%	0.00	100%	0.00	100%	0.00	100%					
PROPORCION DE EGRESADOS SATISFECHOS													EGRESADOS	PORCENTUAL	SI	NUMERADOR	0.00	0%	0.00	0%	220.00	0.00	220.00	0.00	220.00	0.00	220.00	0.00	220.00	0.00	220.00	0.00	220.00	0.00	220.00					
PROPORCION DE PROGRAMAS EDUCATIVOS QUE PARTICIPAN EN MOVILIDAD													PROGRAMA	PORCENTUAL	NO	NUMERADOR	0.00	0%	0.00	0%	2.00	0.00	2.00	0.00	2.00	0.00	2.00	0.00	2.00	0.00	2.00	0.00	2.00	0.00	2.00					
PROPORCENTAJE DE CONVENIOS													CONVENIO	PORCENTUAL	SI	NUMERADOR	100%	100%	100%	100%	100%	100%	100%	100%	100%	100%	100%	100%	100%	100%	100%	100%	100%	100%	100%	100%				
ACTIVIDADES ARTISTICAS, CULTURALES Y DEPORTIVAS EN LAS QUE PARTICIPAN LAS Y LOS ALUMNOS													ALUMNADO	PORCENTUAL	NO	NUMERADOR	3.00	3.00	3.00	3.00	3.00	3.00	3.00	3.00	3.00	3.00	3.00	3.00	3.00	3.00	3.00	3.00	3.00	3.00	3.00	3.00	3.00			
ACTIVIDADES ARTISTICAS, CULTURALES Y DEPORTIVAS EN LAS QUE PARTICIPAN LAS Y LOS ALUMNOS																DENOMINADOR	200.00	20%	200.00	20%	200.00	20%	200.00	20%	200.00	20%	200.00	20%	200.00	20%	200.00	20%	200.00	20%	200.00	20%	200.00			
ACTIVIDADES ARTISTICAS, CULTURALES Y DEPORTIVAS EN LAS QUE PARTICIPAN LAS Y LOS ALUMNOS																DENOMINADOR	1000.00	100%	1000.00	100%	1000.00	100%	1000.00	100%	1000.00	100%	1000.00	100%	1000.00	100%	1000.00	100%	1000.00	100%	1000.00	100%	1000.00			
UTSRC DIRECCION DE ADMINISTRACION Y FINANZAS																																								
EDUCACION SUPERIOR DE CALIDAD PARA EL DESARROLLO													PESOS	PORCENTUAL	SI	NUMERADOR	8400526.17	100%	8400526.17	100%	11400526.17	13400526.17	100%	13400526.17	100%	11400526.17	100%	13400526.17	100%	11400526.17	100%	13400526.17	100%	11400526.17	100%	13400526.17	100%	11400526.17	100%	13400526.17
INDICE DE EFICIENCIA EN EL EJERCICIO DEL GASTO																DENOMINADOR	8400526.17		8400526.17		11400526.17		13400526.17		11400526.17		13400526.17		11400526.17		13400526.17		11400526.17		13400526.17		11400526.17		13400526.17	
UTSRC DIRECCION ACADÉMICA																																								
EDUCACION SUPERIOR DE CALIDAD PARA EL DESARROLLO													ALUMNADO	PORCENTUAL	NO	NUMERADOR	57.42%	57.46%	497.00	57.46%	497.00	620.00	56.36%	56.36	620.00	56.36	620.00	56.36	620.00	56.36	620.00	56.36	620.00	56.36	620.00	56.36	620.00	56.36	620.00	
PROPORCION DE ESTUDIANTES ATENDIDOS EN PROGRAMAS DE ESTUDIO DE BUENA CALIDAD																DENOMINADOR	930.00	865.00	1100.00	865.00	1100.00	1100.00	1100.00	1100.00	1100.00	1100.00	1100.00	1100.00	1100.00	1100.00	1100.00	1100.00	1100.00	1100.00	1100.00	1100.00	1100.00	1100.00		
PROPORCION DE PROGRAMAS EDUCATIVOS ACREDITADOS													PROGRAMA	PORCENTUAL	NO	NUMERADOR	41.67%	41.67%	5.00	41.67%	5.00	7.00	98.33%	98.33	7.00	98.33	7.00	98.33	7.00	98.33	7.00	98.33	7.00	98.33	7.00	98.33	7.00	98.33	7.00	98.33
PROPORCION DE PROGRAMAS EDUCATIVOS ACREDITADOS																DENOMINADOR	12.00	12.00	12.00	12.00	12.00	12.00	12.00	12.00	12.00	12.00	12.00	12.00	12.00	12.00	12.00	12.00	12.00	12.00	12.00	12.00	12.00	12.00	12.00	12.00

115



Gobierno del Estado de Sonora
ANALITICO DE METAS POR UNIDAD RESPONSABLE 2023
PROGRAMA OPERATIVO ANUAL

UNIVERSIDAD TECNOLÓGICA DE SAN LUIS RIO COLORADO

ESTRUCTURA PROGRAMÁTICA													CALENDARIO DE METAS															
GOBIERNO	DEPENDENCIA / SECTOR	SECTOR INSTITUCIONAL	UNIDAD RESPONSABLE	CENTRO DE COSTOS	FINALIDAD	FUNCIÓN	SUBFUNCIÓN	EJE RECTOR	RETO	MODALIDAD	PROGRAMA PRESUPUESTARIO	ACTIVIDAD / PROYECTO	META	DESCRIPCIÓN	UNIDAD DE MEDIDA	TIPO DE META	VALOR ACUMULADO	ELEMENTOS DE LA META										
													I TRIM	II TRIM	III TRIM	IV TRIM	META ANUAL											
													03	PROPORCIÓN DE ALUMNOS QUE REPROBARON EL CUATRIMESTRE	ALUMNADO	PORCENTUAL	NO	NUMERADOR 0.00	0%	28.00	3.01%	28.00	3.01%	85.00	3%	33.00	3.00	
														04	PROPORCIÓN DE ALUMNOS QUE DESERTAN DE SUS ESTUDIOS ESCOLARES EN LOS DIFERENTES PROGRAMAS EDUCATIVOS	ALUMNADO	PORCENTUAL	NO	DENOMINADOR 0.00	0.00%	930.00	9.03%	84.00	9.02%	78.00	9%	1100.00	9.00
														05	CUERPOS ACADÉMICOS EN FORMACION	DOCENTE	PORCENTUAL	NO	NUMERADOR 0.00	0%	930.00	0%	820.00	85.00%	855.00	100%	1100.00	100.00
														06	PROPORCIÓN DE LAS Y LOS ESTUDIANTES QUE PARTICIPAN EN ACTIVIDADES ACADÉMICAS Y CIENTÍFICAS	ALUMNADO	PORCENTUAL	NO	NUMERADOR 930.00	100%	865.00	100%	865.00	100%	1100.00	100%	1100.00	100.00
														07	PROGRAMAS EDUCATIVOS ACTUALIZADOS CON AST Y ESTUDIOS DE PERTINENCIA	PROGRAMA	PORCENTUAL	NO	NUMERADOR 0.00	0%	12.00	12.00%	12.00	12.00%	12.00	12.00%	12.00	12.00
														08	PROPORCIÓN DE PERSONAL ACADÉMICO HABILITADO EN AREAS DE SU DESEMPEÑO	DOCENTE	PORCENTUAL	SI	NUMERADOR 0.00	0%	0.00	0%	70.00	82.35%	70.00	0%	70.00	82.35
														09	PROGRAMAS DE ESTÍMULOS IMPLEMENTADO	PROGRAMA	PORCENTUAL	NO	DENOMINADOR 0.00	0%	0.00	0%	85.00	100%	0.00	0%	0.00	85.00
														10	PROPORCIÓN DE PROFESORES DE TIEMPO COMPLETO EN ESTUDIO DOCTORAL	PROFESOR	PORCENTUAL	NO	NUMERADOR 0.00	0%	0.00	6.67%	0.00	6.67%	6.67%	6.67%	6.67	1.00
														11	PROPORCIÓN DE PROFESORES DE TIEMPO COMPLETO ACTUALIZADO DENTRO DE SU AREA DE DESEMPEÑO	PROFESOR	PORCENTUAL	NO	NUMERADOR 0.00	0%	15.00	0%	15.00	6.97%	15.00	53.33%	15.00	53.33
														12	INVESTIGACIONES DE CUERPO DOCENTE VIO CUERPO ACADÉMICO	PROYECTO	PORCENTUAL	SI	NUMERADOR 0.00	0%	0.00	0%	0.00	0%	0.00	100%	0.00	0.00
														13	PROPORCIÓN DE PROFESORES DE TIEMPO COMPLETO CON PERFIL DESEABLE PRODEP	PROFESOR	PORCENTUAL	SI	NUMERADOR 0.00	0%	0.00	0%	0.00	0%	0.00	100%	2.00	100.00
														14	PROPORCIÓN DE PTC CAPACITADOS EN LA UTILIZACIÓN DE TICS	PROFESOR	PORCENTUAL	SI	NUMERADOR 0.00	0%	0.00	0%	15.00	100%	15.00	0%	15.00	100.00



Gobierno del
Estado de Sonora

**GOBIERNO DEL ESTADO DE SONORA
ANALITICO DE METAS POR UNIDAD RESPONSABLE 2023
PROGRAMA OPERATIVO ANUAL**

UNIVERSIDAD TECNOLÓGICA DE SAN LUIS RIO COLORADO

ESTRUCTURA PROGRAMÁTICA											CALENDARIO DE METAS												
GOBIERNO	DEPENDENCIA / SECTOR	SECTOR INSTITUCIONAL	UNIDAD RESPONSABLE	CENTRO DE COSTOS	FINALIDAD	FUNCIÓN	SUBFUNCIÓN	EJE RECTOR	RETO	MODALIDAD	PROGRAMA PRESUPUESTARIO	ACTIVIDAD / PROYECTO	META	UNIDAD DE MEDIDA	TIPO DE META	VALOR ACUMULADO	ELEMENTOS DE LA META						
													SI						I TRIM	II TRIM	III TRIM	IV TRIM	META ANUAL
													NO	NUMERADOR	DENOMINADOR	0%	0%	0%	100%	100.00	2.00	2.00	
15 PUBLICACIONES ACADÉMICAS DE PROFESORES DE TIEMPO COMPLETO													SI	0%	0.00	0.00	0.00	0.00	100%	100.00	2.00	2.00	
16 PROGRAMAS DE TUTORIA Y ASESORIA													NO	100%	100%	100%	100%	100%	100%	100.00	2.00	2.00	
17 PROPORCION DE ESTUDIANTES QUE RECIBEN TUTORIAS VO ASESORIAS													NO	1.00	1.00	1.00	1.00	1.00	100%	1.00	1.00	1.00	
18 PROPORCION DE ESTUDIANTES BENEFICIADOS CON LA INNOVACION EDUCATIVA													NO	0.00	930.00	100%	100%	100%	100%	100.00	1100.00	1100.00	
19 ATENCION DE LAS Y LOS ALUMNOS CON VULNERABILIDAD POR PARTE DEL AREA PSICOPEAGOGICA													NO	0.00	930.00	865.00	93.00	100.00	1100.00	1100.00	1100.00		
20 SATISFACCION EN EL PROCESO DE PROGRAMACION ACADÉMICA POR PARTE DE LOS DOCENTES													NO	0.00	580.00	580.00	0.00	100%	580.00	580.00	580.00		
21 PORCENTAJE DE ESTUDIANTES TITULADOS ANUALMENTE													SI	0%	0.00	0.00	0.00	0%	94.71%	94.71	197.00		
22 PORCENTAJE DE USUARIOS DEL SERVICIO DE BIBLIOTECA VIRTUAL													NO	0.00	100%	100%	100%	100%	100%	100.00	208.00		
23 PORCENTAJE DE ESTUDIANTES INSCRITOS EN LA PLATAFORMA DIGITAL													SI	0%	0.00	0.00	0.00	0%	0%	0.00	450.00		
24 PORCENTAJE DE USUARIOS EN EL SERVICIO DE FOTOCOPIADO													NO	0%	100%	100%	100%	100%	100%	100.00	100.00		
25 PORCENTAJE DE ALUMNOS BECADOS													NO	0.00	930.00	865.00	93.00	100.00	1100.00	1100.00	1100.00		
													NO	0%	24.97%	24.97%	24.97%	25%	25.00	25.00	275.00	275.00	
													NO	0.00	232.00	216.00	275.00	25%	275.00	275.00	275.00	275.00	
													NO	0.00	930.00	865.00	93.00	100.00	1100.00	1100.00	1100.00		

411



Gobierno del Estado de Sonora

**GOBIERNO DEL ESTADO DE SONORA
ANALÍTICO DE METAS POR UNIDAD RESPONSABLE 2023
PROGRAMA OPERATIVO ANUAL**

UNIVERSIDAD TECNOLÓGICA DE SAN LUIS RIO COLORADO

ESTRUCTURA PROGRAMÁTICA										DESCRIPCIÓN		UNIDAD DE MEDIDA		TIPO DE META		VALOR ACUMULADO		ELEMENTOS DE LA META																				
GOBIERNO										UNTRC DIRECCIÓN DE PLANEACIÓN Y EVALUACIÓN	UNIDAD DE MEDIDA	TIPO DE META	VALOR ACUMULADO	CALENDARIO DE METAS																								
DEPENDENCIA / SECTOR														ACCIÓN	PORCENTUAL	NO	I TRIM	II TRIM	III TRIM	IV TRIM	META ANUAL																	
SECTOR INSTITUCIONAL																						SI	I TRIM	II TRIM	III TRIM	IV TRIM												
UNIDAD RESPONSABLE										NUMERADOR	DENOMINADOR	NUMERADOR	DENOMINADOR	NUMERADOR	DENOMINADOR	NUMERADOR	DENOMINADOR																					
CENTRO DE COSTOS																		4.00	5.00	5.00	5.00	5.00	5.00	5.00	19.00													
FINALIDAD										100.00	100.00	100.00	100.00	100.00	100.00	100.00																						
FUNCIÓN																	100.00	100.00	100.00	100.00	100.00	100.00																
SUBFUNCIÓN										100.00	100.00	100.00	100.00	100.00	100.00																							
EJE RECTOR																100.00	100.00	100.00	100.00	100.00	100.00																	
RETO										100.00	100.00	100.00	100.00	100.00	100.00																							
MODALIDAD																100.00	100.00	100.00	100.00	100.00	100.00																	
PROGRAMA PRESUPUESTARIO										100.00	100.00	100.00	100.00	100.00	100.00																							
ACTIVIDAD / PROYECTO																100.00	100.00	100.00	100.00	100.00	100.00																	
META										100.00	100.00	100.00	100.00	100.00	100.00																							
4	08	72	050	00	2	5	03	ET	01							E	10	283	UNTRC DIRECCIÓN DE PLANEACIÓN Y EVALUACIÓN	EDUCACIÓN SUPERIOR DE CALIDAD PARA EL DESARROLLO	ACCIÓN	PORCENTUAL	NO	CALENDARIO DE METAS														
																		I TRIM						II TRIM	III TRIM	IV TRIM	META ANUAL											
4	08	72	060	00	2	5	03	ET	01	E	10	046	UNTRC UNIDAD JURÍDICA	EDUCACIÓN SUPERIOR DE CALIDAD PARA EL DESARROLLO	CASO	ABSOLUTA	SI	I TRIM	II TRIM	III TRIM	IV TRIM	META ANUAL																

