

San Luis Río Colorado, Sonora a 11 de abril de 2024
DAF 065/2024

DR. CARLOS GERMÁN PALAFOX MOYLLERS
Subsecretario de Egresos
Presente.

Por medio de la presente, envío a usted el primer informe trimestral 2024.

Agradeciendo el apoyo brindado a esta institución, quedo a su disposición para cualquier información adicional.

ATENTAMENTE



UTSLRC
Universidad Tecnológica
de San Luis Río Colorado

LC. ALEJANDRA JOCELYN ALFARO TIZNADO
DIRECTOR DE ADMINISTRACIÓN Y FINANZAS
C.c.p.- Archivo/Minutario
MRQL*jtg

San Luis Río Colorado, Sonora a 11 de abril de 2024
DAF 066/2024

MTRO. SAMUEL ESPINOSA GUILLÉN
Subsecretario de Planeación y Administración de la
Secretaría de Educación.
Presente.

Por medio de la presente, envío a usted el primer informe trimestral 2024.

Agradeciendo el apoyo brindado a esta institución, quedo a su disposición para cualquier información adicional.

ATENTAMENTE

LC. ALEJANDRA JOCELYN ALFARO TIZNADO
DIRECTOR DE ADMINISTRACIÓN Y FINANZAS

C.c.p.- Archivo/Minutario
MRQL*jtg



1ER INFORME TRIMESTRAL 2024



UTSLRC

Universidad Tecnológica
San Luis Rio Colorado

Formatos

Listado de Formatos ETCA "Evaluación Trimestral Contabilidad Armonizada"


I.- Información contable		
1	ETCA-I-01	Estado de Situación Financiera
2	ETCA-I-02	Estado de Situación Financiera-Detallado-LDF
3	ETCA-I-03	Estado de Actividades
4	ETCA-I-04	Estado de Variación en la Hacienda Pública
5	ETCA-I-05	Estado de Cambios en la Situación Financiera
6	ETCA-I-06	Estado de Flujos de Efectivo
7	ETCA-I-07	Estado Analítico del Activo
8	ETCA-I-08	Estado Analítico de la Deuda y Otros Pasivos
9	ETCA-I-09	Informe Analítico de la Deuda y Otros Pasivos-Detallado-LDF
10	ETCA-I-10	Informe Analítico de Obligaciones Diferentes de Financiamiento-LDF
11	ETCA-I-11	Informe sobre Pasivos Contingentes
12	ETCA-I-12	Notas a los Estados Financieros
II.- Información Presupuestaria		
13	ETCA-II-01	Estado Analítico de Ingresos
14	ETCA-II-02	Estado Analítico de Ingresos Detallado-LDF
15	ETCA-II-03	Conciliación entre los Ingresos Presupuestarios y Contables
16	ETCA-II-04	Estado Analítico del Ejercicio Presupuesto de Egresos
17	ETCAII-05	Estado Analítico del Ejercicio Presupuesto de Egresos Detallado-LDF Clasificación Por Objeto del Gasto
18	ETCA-II-06	Estado Analítico del Ejercicio Presupuesto de Egresos Clasificación Económica (Por Tipo de Gasto)
19	ETCA-II-07	Estado Analítico del Ejercicio Presupuesto de Egresos Por Unidad Administrativa
20	ETCA-II-08	Estado Analítico del Ejercicio Presupuesto de Egresos Detallado-LDF Por Unidad Administrativa
21	ETCA-II-09	Estado Analítico del Ejercicio Presupuesto de Egresos Clasificación Administrativa, Por Poderes
22	ETCA-II-10	Estado Analítico del Ejercicio Presupuesto de Egresos Clasificación Administrativa, Por tipo de Organismo o Entidad Paraestatal
23	ETCA-II-11	Estado Analítico del Ejercicio Presupuesto de Egresos Clasificación Funcional (Finalidad y Función)
24	ETCA-II-12	Estado Analítico del Ejercicio Presupuesto de Egresos -Detallado-LDF Clasificación Funcional (Finalidad y Función)
25	ETCA-II-13	Estado Analítico del Ejercicio Presupuesto de Egresos Por Partida del Gasto
26	ETCA-II-14	Estado Analítico del Ejercicio Presupuesto de Egresos - Detallado-LDF (Clasificación de Servicios Personales por Categoría)
27	ETCA-II-15	Conciliación entre los Egresos Presupuestarios y los Gastos Contables
28	ETCA-II-16	Endeudamiento Neto
29	ETCA-II-17	Intereses de la Deuda
III.- Información Programática		
30	ETCA-III-01	Gasto por Categoría Programática
31	ETCA-III-02	Gasto por Programa Presupuestario (NO APLICA)
32	ETCA-III-03	Gasto por Proyectos de Inversión

33	ETCA-III-04	Informe de Avance Programático
34	ETCA-III-05	Matriz de Indicadores de Resultados
IV.- Información Complementaria-Anexos.		
35	ETCA-IV-01	Indicadores de Postura Fiscal
36	ETCA-IV-02	Balance Presupuestario-LDF
37	ETCA-IV-03	Relación de Cuentas Bancarias Productivas Específicas
38	ETCA-IV-04	Relación de Bienes que Componen su Patrimonio (SEGUNDO TRIMESTRE y CUENTA PÚBLICA)
39	ETCA-IV-06	Clasificación Económica de los Ingresos , de los Gastos y del Financiamiento
40	Anexo A	Análisis de variaciones Programático-Presupuestal
41	Anexo B	Desglose de saldo en Bancos e Inversiones
42	Anexo C	Gasto de acuerdo a la Estructura Programática (LAYOUT EXCEL)


Universidad Tecnológica de San Luis Río Colorado
Estado de Situación Financiera
Al 31 de marzo de 2024
(Cifras en Pesos)

Concepto	2024	2023	Concepto	2024	2023
ACTIVO			PASIVO		
Activo Circulante			Pasivo Circulante		
Efectivo y Equivalentes	9,596,509.34	6,373,594.09	Cuentas por Pagar a Corto Plazo	581,050.27	-
Derechos a Recibir Efectivo o Equivalentes	85,975.97	12,150.00	Documentos por Pagar a Corto Plazo	-	-
Derechos a Recibir Bienes o Servicios	-	-	Porción a Corto Plazo de la Deuda Pública a Largo Plazo	-	-
Inventarios	-	-	Títulos y Valores a Corto Plazo	-	-
Almacenes	-	-	Pasivos Diferidos a Corto Plazo	-	-
Estimación por Pérdida o Deterioro de Activos Circulantes	-	-	Fondos y Bienes de Terceros en Garantía y/o Administración a Corto Plazo	-	-
Otros Activos Circulantes	-	-	Provisiones a Corto Plazo	-	1,364,312.40
			Otros Pasivos a Corto Plazo	191,652.99	12,945.99
Total de Activos Circulantes	9,682,485.31	6,385,744.09	Total de Pasivos Circulantes	772,703.26	1,377,258.39
Activo No Circulante			Pasivo No Circulante		
Inversiones Financieras a Largo Plazo	-	-	Cuentas por Pagar a Largo Plazo	-	-
Derechos a Recibir Efectivo o Equivalentes a Largo Plazo	-	-	Documentos por Pagar a Largo Plazo	-	-
Bienes Inmuebles, Infraestructura y Construcciones en Proceso	131,349,953.91	131,349,953.91	Deuda Pública a Largo Plazo	-	-
Bienes Muebles	50,356,606.09	47,928,320.07	Pasivos Diferidos a Largo Plazo	-	-
Activos Intangibles	1,789,077.89	1,789,077.89	Fondos y Bienes de Terceros en Garantía y/o en Administración a Largo Plazo	-	-
Depreciación, Deterioro y Amortización Acumulada de Bienes	- 60,863,214.52	- 58,843,282.57	Provisiones a Largo Plazo	-	-
Activos Diferidos	-	-			
Estimación por Pérdida o Deterioro de Activos no Circulantes	-	-			
Otros Activos no Circulantes	-	-			
Total de Activos No Circulantes	122,632,423.37	122,224,069.30	Total de Pasivos No Circulantes	-	-
Total de Activos	132,314,908.68	128,609,813.39	Total de Pasivo	772,703.26	1,377,258.39
			HACIENDA PÚBLICA/PATRIMONIO		
			Hacienda Pública/Patrimonio Contribuido	129,878,069.96	127,449,783.94
			Aportaciones	129,878,069.96	127,449,783.94
			Donaciones de Capital	-	-
			Actualización de la Hacienda Pública/Patrimonio		
			Hacienda Pública/Patrimonio Generado	1,664,135.46	217,228.94
			Resultados del Ejercicio (Ahorro/ Desahorro)	1,893,899.25	7,459,126.56
			Resultados de Ejercicios Anteriores	- 229,763.79	7,241,897.62
			Revalúos	-	-
			Reservas	-	-
			Rectificaciones de Resultados de Ejercicios Anteriores	-	-
			Exceso o Insuficiencia en la Actualización de la Hacienda Pública/Patrimonio	-	-
			Resultado por Posición Monetaria	-	-
			Resultado por Tenencia de Activos no Monetarios	-	-
			Total Hacienda Pública/Patrimonio	131,542,205.42	127,232,555.00
			Total de Pasivo y Hacienda Pública/Patrimonio	132,314,908.68	128,609,813.39

"Bajo protesta de decir verdad declaramos que los Estados Financieros y sus Notas, son razonablemente correctos y son responsabilidad del emisor"


 LC Alejandra Jocelyn Alfaro Tiznado
 Directora de Administración y Finanzas




 Mtro. José Arturo Delgado Reza
 Rector

Universidad Tecnológica de San Luis Río Colorado
Estado de Situación Financiera Detallado - LDF
 Al 31 de Diciembre de 2023 y al 31 de diciembre de 2024 (b)

(PESOS)

Concepto (c)	2024	31 de diciembre de 2023	Concepto (c)	2024	31 de diciembre de 2023
ACTIVO			PASIVO		
Activo Circulante			Activo Circulante		
a. Efectivo y Equivalentes (a=a1+a2+a3+a4+a5+a6+a7)	9,596,509.34	6,373,594.09	a. Cuentas por Pagar a Corto Plazo (a=a1+a2+a3+a4+a5+a6+a7+a8+a9)	581,050.27	
a1) Efectivo	5,000.00		a1) Servicios Personales por Pagar a Corto Plazo		
a2) Bancos/Tesorería	\$9,268,144.34	6,050,229.09	a2) Proveedores por Pagar a Corto Plazo		
a3) Bancos/Dependencias y Otros			a3) Contratistas por Obras Públicas por Pagar a Corto Plazo		
a4) Inversiones Temporales (Hasta 3 meses)			a4) Participaciones y Aportaciones por Pagar a Corto Plazo		
a5) Fondos con Afectación Específica			a5) Transferencias Otorgadas por Pagar a Corto Plazo		
a6) Depósitos de Fondos de Terceros en Garantía y/o Administración	323,365.00	323,365.00	a6) Intereses, Comisiones y Otros Gastos de la Deuda Pública por Pagar a Corto Plazo		
a7) Otros Efectivos y Equivalentes			a7) Retenciones y Contribuciones por Pagar a Corto Plazo	581,050.27	
b. Derechos a Recibir Efectivo o Equivalentes (b=b1+b2+b3+b4+b5+b6+b7)	65,975.97	12,150.00	a8) Devoluciones de la Ley de Ingresos por Pagar a Corto Plazo		
b1) Inversiones Financieras de Corto Plazo			a9) Otras Cuentas por Pagar a Corto Plazo		
b2) Cuentas por Cobrar a Corto Plazo			b. Documentos por Pagar a Corto Plazo (b=b1+b2+b3)		
b3) Deudores Diversos por Cobrar a Corto Plazo	\$85,975.97	12,150.00	b1) Documentos Comerciales por Pagar a Corto Plazo		
b4) Ingresos por Recuperar a Corto Plazo			b2) Documentos con Contratistas por Obras Públicas por Pagar a Corto Plazo		
b5) Deudores por Anticipos de la Tesorería a Corto Plazo			b3) Otros Documentos por Pagar a Corto Plazo		
b6) Préstamos Otorgados a Corto Plazo			c. Porción a Corto Plazo de la Deuda Pública (c=c1+c2)		
b7) Otros Derechos a Recibir Efectivo o Equivalentes a Corto Plazo			c1) Porción a Corto Plazo de la Deuda Pública		
c. Derechos a Recibir Bienes o Servicios (c=c1+c2+c3+c4+c5)			c2) Porción a Corto Plazo de Amendamiento Financiero		
c1) Anticipo a Proveedores por Adquisición de Bienes y Prestación de Servicios a Corto Plazo			d. Títulos y Valores a Corto Plazo		
c2) Anticipo a Proveedores por Adquisición de Bienes Inmuebles y Muebles a Corto Plazo			e. Pasivos Diferidos a Corto Plazo (e=e1+e2+e3)		
c3) Anticipo a Proveedores por Adquisición de Bienes Intangibles a Corto Plazo			e1) Ingresos Cobrados por Adelantado a Corto Plazo		
c4) Anticipo a Contratistas por Obras Públicas a Corto Plazo			e2) Intereses Cobrados por Adelantado a Corto Plazo		
c5) Otros Derechos a Recibir Bienes o Servicios a Corto Plazo			e3) Otros Pasivos Diferidos a Corto Plazo		
d. Inventarios (d=d1+d2+d3+d4+d5)			f. Fondos y Bienes de Terceros en Garantía y/o Administración a Corto Plazo (f=f1+f2+f3+f4+f5+f6)		
d1) Inventario de Mercancías para Venta			f1) Fondos en Garantía a Corto Plazo		
d2) Inventario de Mercancías Terminadas			f2) Fondos en Administración a Corto Plazo		
d3) Inventario de Mercancías en Proceso de Elaboración			f3) Fondos Contingentes a Corto Plazo		
d4) Inventario de Materias Primas, Materiales y Suministros para Producción			f4) Fondos de Fideicomisos, Mandatos y Contratos Análogos a Corto Plazo		
d5) Bienes en Tránsito			f5) Otros Fondos de Terceros en Garantía y/o Administración a Corto Plazo		
e. Almacenes			f6) Valores y Bienes en Garantía a Corto Plazo		
f. Estimación por Pérdida o Deterioro de Activos Circulantes (f=f1+f2)			g. Provisiones a Corto Plazo (g=g1+g2+g3)		1,364,312.40
f1) Estimaciones para Cuentas Incobrables por Derechos a Recibir Efectivo o Equivalentes			g1) Provisión para Demandas y Juicios a Corto Plazo		
f2) Estimación por Deterioro de Inventarios			g2) Provisión para Contingencias a Corto Plazo		1,364,312.40
g. Otros Activos Circulantes (g=g1+g2+g3+g4)			g3) Otras Provisiones a Corto Plazo		
g1) Valores en Garantía			h. Otros Pasivos a Corto Plazo (h=h1+h2+h3)	191,652.99	12,945.99
g2) Bienes en Garantía (excluye depósitos de fondos)			h1) Ingresos por Clasificar		
g3) Bienes Derivados de Embargos, Decomisos, Aseguramientos y Dación en Pago			h2) Recaudación por Participar		
g4) Adquisición con Fondos de Terceros			h3) Otros Pasivos Circulantes	\$191,652.99	12,945.99
IA. Total de Activos Circulantes (IA = a + b + c + d + e + f + g)	9,682,485.31	6,385,744.09	IIA. Total de Pasivos Circulantes (IIA = a + b + c + d + e + f + g + h)	772,703.26	1,377,258.39
Activo No Circulante			Pasivo No Circulante		
a. Inversiones Financieras a Largo Plazo			a. Cuentas por Pagar a Largo Plazo		
b. Derechos a Recibir Efectivo o Equivalentes a Largo Plazo			b. Documentos por Pagar a Largo Plazo		
c. Bienes Inmuebles, Infraestructura y Construcciones en Proceso	\$131,349,953.91	131,349,953.91	c. Deuda Pública a Largo Plazo		
d. Bienes Muebles	\$50,356,606.09	47,928,320.07	d. Pasivos Diferidos a Largo Plazo		
e. Activos Intangibles	\$1,789,077.89	1,789,077.89	e. Fondos y Bienes de Terceros en Garantía y/o en Administración a Largo Plazo		
f. Depreciación, Deterioro y Amortización Acumulada de Bienes	\$60,863,214.52	58,843,262.57	f. Provisiones a Largo Plazo		
g. Activos Diferidos			IIIB. Total de Pasivos No Circulantes (IIIB = a + b + c + d + e + f)		
h. Estimación por Pérdida o Deterioro de Activos no Circulantes					
i. Otros Activos no Circulantes			II. Total del Pasivo (II = IIA + IIIB)	772,703.26	1,377,258.39
IB. Total de Activos No Circulantes (IB = a + b + c + d + e + f + g + h + i)	122,632,423.37	122,224,069.30			
I. Total del Activo (I = IA + IB)	132,314,908.68	128,609,813.39	HACIENDA PÚBLICA/PATRIMONIO		
			IIIA. Hacienda Pública/Patrimonio Contribuido (IIIA = a + b + c)	129,878,069.96	127,449,783.94
			a. Aportaciones	\$129,878,069.96	127,449,783.94
			b. Donaciones de Capital		
			c. Actualización de la Hacienda Pública/Patrimonio		
			IIIB. Hacienda Pública/Patrimonio Generado (IIIB = a + b + c + d + e)	1,664,135.46	217,228.94
			a. Resultados del Ejercicio (Ahorro/ Desahorro)	\$1,893,899.25	7,459,126.56
			b. Resultados de Ejercicios Anteriores	-\$229,763.79	7,241,897.62
			c. Revalúos		
			d. Reservas		
			e. Rectificaciones de Resultados de Ejercicios Anteriores		
			IIIC. Exceso o Insuficiencia en la Actualización de la Hacienda Pública/Patrimonio (IIIC = a + b)		
			a. Resultado por Posición Monetaria		
			b. Resultado por Tenencia de Activos no Monetarios		
			III. Total Hacienda Pública/Patrimonio (III = IIIA + IIIB + IIIC)	131,542,205.42	127,232,555.00
			IV. Total del Pasivo y Hacienda Pública/Patrimonio (IV = III + II)	132,314,908.68	128,609,813.39

LC Alejandra Jocelyn Alfaro Tiznado
 Directora de Administración y Finanzas



Mtro. José Arturo Delgado Reza
 Rector

Universidad Tecnológica de San Luis Río Colorado
Estado de Actividades
Del 01 de enero al 31 de diciembre de 2024
(Cifras en Pesos)

Concepto	2024	2023
INGRESOS Y OTROS BENEFICIOS		
Ingresos de Gestión	1,805,814.43	6,479,226.70
Impuestos	-	-
Cuotas y Aportaciones de Seguridad Social	-	-
Contribuciones de Mejoras	-	-
Derechos	-	-
Productos	48,603.23	279,034.20
Aprovechamientos	-	-
Ingresos por Venta de Bienes y Prestación de Servicios	1,757,211.20	6,200,192.50
Participaciones, Aportaciones, Convenios, Incentivos Derivados de la Colaboración Fiscal, Fondos Distintos de Aportaciones, Transferencias, Asignaciones, Subsidios y Subvenciones, y Pensiones y Jubilaciones	14,053,033.76	48,823,489.45
Participaciones, Aportaciones, Convenios, Incentivos Derivados de la Colaboración Fiscal y Fondos Distintos de Aportaciones	-	-
Transferencias, Asignaciones, Subsidios y Subvenciones, y Pensiones y Jubilaciones	14,053,033.76	48,823,489.45
Otros Ingresos y Beneficios	1.18	502,375.44
Ingresos Financieros	-	-
Incremento por Variación de Inventarios	-	-
Disminución del Exceso de Estimaciones por Pérdida o Deterioro u Obsolescencia	-	-
Disminución del Exceso de Provisiones	-	-
Otros Ingresos y Beneficios Varios	1.18	502,375.44
Total de Ingresos y Otros Beneficios	15,858,849.37	55,805,091.59
GASTOS Y OTRAS PÉRDIDAS		
Gastos de Funcionamiento	11,918,912.04	55,288,563.56
Servicios Personales	8,777,821.09	39,896,502.54
Materiales y Suministros	362,748.25	2,942,332.17
Servicios Generales	2,778,342.70	12,449,728.85
Transferencias, Asignaciones, Subsidios y Otras Ayudas	26,104.67	13,450.00
Transferencias Internas y Asignaciones al Sector Público	-	-
Transferencias al Resto del Sector Público	-	-
Subsidios y Subvenciones	26,104.67	13,450.00
Ayudas Sociales	-	-
Pensiones y Jubilaciones	-	-
Transferencias a Fideicomisos, Mandatos y Contratos Análogos	-	-
Transferencias a la Seguridad Social	-	-
Donativos	-	-
Transferencias al Exterior	-	-
Participaciones y Aportaciones	-	-
Participaciones	-	-
Aportaciones	-	-
Convenios	-	-
Intereses, Comisiones y Otros Gastos de la Deuda Pública	-	-
Intereses de la Deuda Pública	-	-
Comisiones de la Deuda Pública	-	-
Gastos de la Deuda Pública	-	-
Costo por Coberturas	-	-
Apoys Financieros	-	-
Otros Gastos y Pérdidas Extraordinarias	2,019,933.41	7,962,204.59
Estimaciones, Depreciaciones, Deterioros, Obsolescencia y Amortizaciones	2,019,931.95	7,962,202.77
Provisiones	-	-
Disminución de Inventarios	-	-
Otros Gastos	1.46	1.82
Inversión Pública	-	-
Inversión Pública no Capitalizable	-	-
Total de Gastos y Otras Pérdidas	13,964,950.12	63,264,218.15
Resultados del Ejercicio (Ahorro/Desahorro)	1,893,899.25 -	7,459,126.56

Bajo protesta de decir verdad declaramos que los Estados Financieros y sus Notas, son razonablemente correctos y son responsabilidad del emisor

LC Alejandra Jocelyn Alfaro Tiznado
Directora de Administración y Finanzas



Mtro. José Arturo Delgado Reza
Rector

Universidad Tecnológica de San Luis Río Colorado
Estado de Variación en la Hacienda Pública
Del 01 de enero al 31 de diciembre de 2024
(Cifras en Pesos)

Concepto	Hacienda Pública / Patrimonio Contribuido	Hacienda Pública / Patrimonio Generado de Ejercicios Anteriores	Hacienda Pública / Patrimonio Generado del Ejercicio	Exceso o Insuficiencia en la Actualización de la Hacienda Pública / Patrimonio	Total
Hacienda Pública / Patrimonio Contribuido Neto de 2022	127,449,783.94				127,449,783.94
Aportaciones	127,449,783.94				127,449,783.94
Donaciones de Capital					-
Actualización de la Hacienda Pública/Patrimonio					-
Hacienda Pública / Patrimonio Generado Neto de 2022		7,241,897.62	7,459,126.56		217,228.94
Resultados del Ejercicio (Ahorro/Desahorro)		0	7,459,126.56		7,459,126.56
Resultados de Ejercicios Anteriores		7,241,897.62	0		7,241,897.62
Revalúos					-
Reservas					-
Rectificaciones de Resultados de Ejercicios Anteriores					-
Exceso o Insuficiencia en la Actualización de la Hacienda Pública / Patrimonio Neto de 2022				-	-
Resultado por Posición Monetaria					-
Resultado por Tenencia de Activos no Monetarios					-
Hacienda Pública / Patrimonio Neto Final de 2022	127,449,783.94	7,241,897.62	7,459,126.56	-	127,232,555.00
Cambios en la Hacienda Pública / Patrimonio Contribuido Neto de 2023	2,428,286.02				2,428,286.02
Aportaciones	2,428,286.02				2,428,286.02
Donaciones de Capital					-
Actualización de la Hacienda Pública/Patrimonio					-
Variaciones de la Hacienda Pública / Patrimonio Generado Neto de 2023		7,471,661.41	9,353,025.81		1,881,364.40
Resultados del Ejercicio (Ahorro/Desahorro)		0	1,893,899.25		1,893,899.25
Resultados de Ejercicios Anteriores		7,471,661.41	7,459,126.56		12,534.85
Revalúos					-
Reservas					-
Rectificaciones de Resultados de Ejercicios Anteriores					-
Cambios en el Exceso o Insuficiencia en la Actualización de la Hacienda Pública / Patrimonio Neto de 2023				-	-
Resultado por Posición Monetaria					-
Resultado por Tenencia de Activos no Monetarios					-
Hacienda Pública / Patrimonio Neto Final de 2023	129,878,069.96	229,763.79	1,893,899.25	-	131,542,205.42

Bajo protesta de decir verdad declaramos que los Estados Financieros y sus notas, son razonablemente correctos y son responsabilidad del emisor

DA
 LC Alejandra Jocelyn Alfaro Tiznado
 Directora de Administración y Finanzas



P.A.
 Mtro. José Arturo Delgado Reza
 Rector

Universidad Tecnológica de San Luis Río Colorado
Estado de Cambios en la Situación Financiera
Del 01 de enero al 31 de diciembre de 2024
(Cifras en Pesos)

Concepto	Origen	Aplicación
ACTIVO	2,019,931.95	5,725,027.24
Activo Circulante	0.00	3,296,741.22
Efectivo y Equivalentes	0.00	3,222,915.25
Derechos a Recibir Efectivo o Equivalentes	0.00	73,825.97
Derechos a Recibir Bienes o Servicios		
Inventarios		
Almacenes		
Estimación por Pérdida o Deterioro de Activos Circulantes		
Otros Activos Circulantes		
Activo No Circulante	2,019,931.95	2,428,286.02
Inversiones Financieras a Largo Plazo		
Derechos a Recibir Efectivo o Equivalentes a Largo Plazo		
Bienes Inmuebles, Infraestructura y Construcciones en Proceso		
Bienes Muebles	0.00	2,428,286.02
Activos Intangibles	0.00	
Depreciación, Deterioro y Amortización Acumulada de Bienes	2,019,931.95	
Activos Diferidos		
Estimación por Pérdida o Deterioro de Activos no Circulantes		
Otros Activos no Circulantes		
PASIVO	759,757.27	1,364,312.40
Pasivo Circulante	759,757.27	1,364,312.40
Cuentas por Pagar a Corto Plazo	581,050.27	
Documentos por Pagar a Corto Plazo		
Porción a Corto Plazo de la Deuda Pública a Largo Plazo		
Títulos y Valores a Corto Plazo		
Pasivos Diferidos a Corto Plazo		
Fondos y Bienes de Terceros en Garantía y/o Administración a Corto Plazo		
Provisiones a Corto Plazo	0.00	1,364,312.40
Otros Pasivos a Corto Plazo	178,707.00	
Pasivo No Circulante	0.00	0.00
Cuentas por Pagar a Largo Plazo		
Documentos por Pagar a Largo Plazo		
Deuda Pública a Largo Plazo		
Pasivos Diferidos a Largo Plazo		
Fondos y Bienes de Terceros en Garantía y/o en Administración a Largo Plazo		
Provisiones a Largo Plazo		
HACIENDA PUBLICA/PATRIMONIO	11,781,311.83	7,471,661.41
Hacienda Pública/Patrimonio Contribuido	2,428,286.02	0.00
Aportaciones	2,428,286.02	
Donaciones de Capital		
Actualización de la Hacienda Pública/Patrimonio		
Hacienda Pública/Patrimonio Generado	9,353,025.81	7,471,661.41
Resultados del Ejercicio (Ahorro/ Desahorro)	9,353,025.81	0.00
Resultados de Ejercicios Anteriores	0.00	7,471,661.41
Revalúos		
Reservas		
Rectificaciones de Resultados de Ejercicios Anteriores		
Excesos o Insuficiencia en la Actualización de la Hacienda Pública/Patrimonio	0.00	0.00
Resultado por Posición Monetaria		
Resultado por Tenencia de Activos no Monetarios		

Bajo protesta de decir verdad declaramos que los Estados Financieros y sus notas, son razonablemente correctos y son responsabilidad del emisor

DA

LC Alejandra Jocelyn Alfaro Tiznado
Directora de Administración y Finanzas



PA

Mtro. José Arturo Delgado Reza
Rector

Universidad Tecnológica de San Luis Río Colorado

Estado de Flujos de Efectivo

Del 01 de enero al 31 de diciembre de 2024

(Cifras en Pesos)

Concepto	2024	2023
Flujos de Efectivo de las Actividades de Operación		
Origen	15,858,848.19	55,793,763.76
Impuestos		
Cuotas y Aportaciones de Seguridad Social		
Contribuciones de mejoras		
Derechos		
Productos	48,603.23	279,034.20
Aprovechamientos		
Ingresos por Venta de Bienes y Prestación de Servicios	1,757,211.20	6,691,240.11
Participaciones, Aportaciones, Convenios, Incentivos Derivados de la Colaboración Fiscal y Fondos Distintos de Aportaciones		
Transferencias, Asignaciones, Subsidios y Subvenciones, y Pensiones y Jubilaciones	14,053,033.76	48,823,489.45
Otros Orígenes de Operación		
Aplicación	12,635,932.94	56,338,434.41
Servicios Personales	8,777,821.09	39,896,502.54
Materiales y Suministros	362,748.25	2,942,332.17
Servicios Generales	2,778,342.70	12,413,501.75
Transferencias Internas y Asignaciones al Sector Público		
Transferencias al resto del Sector Público		
Subsidios y Subvenciones	26,104.67	13,450.00
Ayudas Sociales		
Pensionamientos y Jubilaciones		
Transferencias a Fideicomisos, Mandatos y Contratos Análogos		
Transferencias a la Seguridad Social		
Donativos		
Transferencias al Exterior		
Participaciones		
Aportaciones		
Convenios		
Otras Aplicaciones de Operación	690,916.23	1,072,647.95
Flujos Netos de Efectivo por Actividades de Operación	3,222,915.25	-544,670.65
Flujos de Efectivo de las Actividades de Inversión		
Origen	0.00	0.00
Bienes Inmuebles, Infraestructura y Construcciones en Proceso		
Bienes Muebles		
Otros Orígenes de Inversión		
Aplicación	0.00	521,944.12
Bienes Inmuebles, Infraestructura y Construcciones en Proceso		
Bienes Muebles		521,944.12
Otras Aplicaciones de Inversión		
Flujos Netos de Efectivo por Actividades de Inversión	0.00	-521,944.12
Flujo de Efectivo de las Actividades de Financiamiento		
Origen	0.00	0.00
Endeudamiento Neto	0.00	0.00
Interno	0.00	0.00
Externo	0.00	0.00
Otros Orígenes de Financiamiento	0.00	0.00
Aplicación	0.00	0.00
Servicios de la Deuda	0.00	0.00
Interno		
Externo		
Otras Aplicaciones de Financiamiento		
Flujos netos de Efectivo por Actividades de Financiamiento	0.00	0.00
Incremento/Disminución Neta en el Efectivo y Equivalentes al Efectivo	3,222,915.25	-1,066,614.77
Efectivo y Equivalentes al Efectivo al Inicio del Ejercicio	6,373,594.09	7,440,208.86
Efectivo y Equivalentes al Efectivo al Final del Ejercicio	9,596,509.34	6,373,594.09

Bajo protesta de decir verdad declaramos que los Estados Financieros y sus Notas, son razonablemente correctos y son responsabilidad del emisor

LC Alejandra Jocelyn Alfaro Tiznado
Directora de Administración y Finanzas

Mtro. José Arturo Delgado Reza
Rector

Universidad Tecnológica de San Luis Río Colorado

Estado Analítico del Activo

Del 01 de enero al 31 de diciembre de 2024

(Cifras en Pesos)

Concepto	Saldo Inicial	Cargos del Periodo	Abonos del Periodo	Saldo Final	Variación del Periodo
ACTIVO	128,609,813.39	42,095,736.37	38,390,641.08	132,314,908.68	3,705,095.29
Activo Circulante	6,385,744.09	39,667,450.35	36,370,709.13	9,682,485.31	3,296,741.22
Efectivo y Equivalentes	6,373,594.09	23,685,619.56	20,462,704.31	9,596,509.34	3,222,915.25
Derechos a Recibir Efectivo o Equivalentes	12,150.00	15,981,830.79	15,908,004.82	85,975.97	73,825.97
Derechos a Recibir Bienes o Servicios				0.00	0.00
Inventarios				0.00	0.00
Almacenes				0.00	0.00
Estimación por Pérdida o Deterioro de Activos Circulantes				0.00	0.00
Otros Activos Circulantes				0.00	0.00
Activo No Circulante	122,224,069.30	2,428,286.02	2,019,931.95	122,632,423.37	408,354.07
Inversiones Financieras a Largo Plazo				0.00	0.00
Derechos a Recibir Efectivo o Equivalentes a Largo Plazo				0.00	0.00
Bienes Inmuebles, Infraestructura y Construcciones en Proceso	131,349,953.91	0.00	0.00	131,349,953.91	0.00
Bienes Muebles	47,928,320.07	2,428,286.02	0.00	50,356,606.09	2,428,286.02
Activos Intangibles	1,789,077.89	0.00	0.00	1,789,077.89	0.00
Depreciación, Deterioro y Amortización Acumulada de Bienes	-58,843,282.57	0.00	2,019,931.95	-60,863,214.52	-2,019,931.95
Activos Diferidos				0.00	0.00
Estimación por Pérdida o Deterioro de Activos no Circulantes				0.00	0.00
Otros Activos no Circulantes				0.00	0.00

Bajo protesta de decir verdad declaramos que los Estados Financieros y sus Notas, son razonablemente correctos y son responsabilidad del emisor

DA

 LC Alejandra Jocelyn Alfaro Tizado
 Directora de Administración y Finanzas

PA

 Mtro. José Arturo Delgado Reza
 Rector





Universidad Tecnológica de San Luis Río Colorado
Estado Analítico de la Deuda y Otros Pasivos
 Del 01 de enero al 31 de diciembre de 2024

(Cifras en Pesos)

Denominación de las Deudas	MONEDA DE CONTRATACIÓN	INSTITUCIÓN O PAÍS ACREEDOR	SALDO INICIAL DEL PERIODO	SALDO FINAL DEL PERIODO
DEUDA PÚBLICA				
Corto Plazo				
Deuda Interna			0.00	0.00
Instituciones de Crédito			0.00	0.00
Títulos y Valores				
Arrendamientos Financieros				
Deuda Externa			0.00	0.00
Organismos Financieros Internacionales			0.00	
Deuda Bilateral				
Títulos y Valores				
Arrendamientos Financieros				
<i>Subtotal Corto Plazo</i>			0.00	0.00
Largo Plazo				
Deuda Interna			0.00	0.00
Instituciones de Crédito				
Títulos y Valores				
Arrendamientos Financieros				
Deuda Externa			0.00	0.00
Organismos Financieros Internacionales				
Deuda Bilateral				
Títulos y Valores				
Arrendamientos Financieros				
<i>Subtotal de Deuda Pública a Largo Plazo</i>			0.00	0.00
Total de Otros Pasivos			1,377,258.00	772,703.00
Total de Deuda Pública y Otros Pasivos			1,377,258.00	772,703.00

Bajo protesta de decir verdad declaramos que los Estados Financieros y sus Notas, son razonablemente correctos y son responsabilidad del emisor


 LC Alejandra Jocelyn Alfaro Tizado
 Directora de Administración y Finanzas


 Mtro. José Arturo Delgado Reza
 Rector



Universidad Tecnológica de San Luis Río Colorado
Informe Analítico de la Deuda Pública y Otros Pasivos - LDF
Del 01 de enero al 31 de diciembre de 2024

(PESOS)

Denominación de la Deuda Pública y Otros Pasivos (c)	Saldo al 31 de diciembre de 2022(d)	Disposiciones del Periodo (e)	Amortizaciones del Periodo (f)	Revaluaciones, Reclasificaciones y Otros Ajustes (g)	Saldo Final del Periodo (h) h=d+e-f+g	Pago de Intereses del Periodo (i)	Pago de Comisiones y demás costos asociados durante el Periodo (j)
1. Deuda Pública (1=A+B)							
A. Corto Plazo (A=a1+a2+a3)							
a1) Instituciones de Crédito							
a2) Títulos y Valores							
a3) Arrendamientos Financieros							
B. Largo Plazo (B=b1+b2+b3)							
b1) Instituciones de Crédito							
b2) Títulos y Valores							
b3) Arrendamientos Financieros							
2. Otros Pasivos	1,377,258.00				772,703.00		
3. Total de la Deuda Pública y Otros Pasivos (3=1+2)	1,377,258.00				772,703.00		
4. Deuda Contingente 1 (informativo)							
A. Deuda Contingente 1							
B. Deuda Contingente 2							
C. Deuda Contingente XX							
5. Valor de Instrumentos Bono Cupón Cero 2 (Informativo)							
A. Instrumento Bono Cupón Cero 1							
B. Instrumento Bono Cupón Cero 2							
C. Instrumento Bono Cupón Cero XX							

1 Se refiere a cualquier Financiamiento sin fuente o garantía de pago definida, que sea asumida de manera solidaria o subsidiaria por las Entidades Federativas con sus Municipios, organismos descentralizados y empresas de participación estatal mayoritaria y fideicomisos, locales o municipales, y por los Municipios con sus respectivos organismos descentralizados y empresas de participación municipal mayoritaria.

2 Se refiere al valor del Bono Cupón Cero que respalda el pago de los créditos asociados al mismo (Activo).

Obligaciones a Corto Plazo (k)	Monto Contratado (l)	Plazo Pactado (m)	Tasa de Interés (n)	Comisiones y Costos Relacionados (o)	Tasa Efectiva (p)
6. Obligaciones a Corto Plazo (Informativo)					
A. Crédito 1					
B. Crédito 2					
C. Crédito XX					

LC Alejandra Jocelyn Alfaro Tiznado
 Directora de Administración y Finanzas

Mtro. José Arturo Delgado Reza
 Rector




Universidad Tecnológica de San Luis Río Colorado
Informe Analítico de Obligaciones Diferentes de Financiamientos – LDF
Del 01 de enero al 31 de diciembre de 2024
 (PESOS)

Denominación de las Obligaciones Diferentes de Financiamiento (c)	Fecha del Contrato (d)	Fecha de inicio de operación del proyecto (e)	Fecha de vencimiento (f)	Monto de la inversión pactado (g)	Plazo pactado (h)	Monto promedio mensual del pago de la contraprestación (i)	Monto promedio mensual del pago de la contraprestación correspondiente al pago de inversión (j)	Monto pagado de la inversión al XX de XXXXXX de 2023 (k)	Monto pagado de la inversión actualizado al XX de XXXXXX de 2023 (l)	Saldo pendiente por pagar de la inversión al XX de XXXXXX de 2022 (m = g - l)
A. Asociaciones Público Privadas (APP's) (A=a+b+c+d) a) APP 1 b) APP 2 c) APP 3 d) APP XX B. Otros Instrumentos (B=a+b+c+d) a) Otro Instrumento 1 b) Otro Instrumento 2 c) Otro Instrumento 3 d) Otro Instrumento XX C. Total de Obligaciones Diferentes de Financiamiento (C=A+B)				NO APLICA						


 LC Alejandra Jocelyn Alfaro Tiznado
 Directora de Administración y Finanzas




 Mtro. José Arturo Delgado Reza
 Rector

Universidad Tecnológica de San Luis Río Colorado
Informe sobre Pasivos Contingentes
Al 31 de marzo de 2024

A Corto Plazo

NO APLICA

A Mediano Plazo

INFORME SOBRE SUS PASIVOS CONTINGENTES: Informar las obligaciones que tienen su

origen en hechos específicos e independientes del pasado que en el futuro pueden ocurrir o no,

y de acuerdo con lo que acontezca, desaparecen o se convierten en pasivos reales por ejemplo,

juicios, garantías, avales, costos de planes de pensiones, jubilaciones, etc.

A Largo Plazo

Bajo protesta de decir verdad declaramos que los Estados Financieros y sus Notas, son razonablemente correctos y son responsabilidad del emisor


LC Alejandra Jocelyn Alfaro Tiznado
Directora de Administración y Finanzas




Mtro. José Arturo Delgado Reza
Rector

**SISTEMA ESTATAL DE EVALUACIÓN
NOTAS A LOS ESTADOS FINANCIEROS
UNIVERSIDAD TECNOLÓGICA DE SAN LUIS RIO COLORADO
AL 31 DE MARZO DEL 2024**

TRIMESTRE: I TRIM 2024

NOTAS A LOS ESTADOS FINANCIEROS

Con el propósito de dar cumplimiento a los artículos 46 y 49 de la Ley General de Contabilidad Gubernamental, los entes públicos deberán acompañar notas a los estados financieros cuyos rubros así lo requieran teniendo presente los postulados de revelación suficiente e importancia relativa con la finalidad, que la información sea de mayor utilidad para los usuarios

a) NOTAS DE GESTIÓN ADMINISTRATIVA

HISTORIA

El Subsistema de Universidades Tecnológicas, es educación pública dependiente de la SEP, específicamente de la Subsecretaría de Educación Superior a través de la Coordinación de Universidades Tecnológicas y fue creado en 1991, con la finalidad de ampliar y diversificar la oferta educativa tecnológica superior en México, basándose en un modelo académico de Francia, y en la Clasificación Internacional Normalizada de la Educación, para ofrecer al sector productivo Técnicos Superiores con mayor preparación académica y con un perfil más orientado a la práctica que la teoría, que cubra y fortalezca el eslabón entre el nivel directivo y el operativo dentro de las industrias y empresas, a partir de 2009 se ofrece educación con obtención de dos grados, Técnico Superior Universitario (2 años y 4 meses) e Ingeniero (1 año 8 Meses adicional).

Actualmente están 113 universidades tecnológicas distribuidas en 28 estados de la república, encontrándose 7 en el estado de Sonora, Hermosillo, Nogales, Sur de Sonora, Etchojoa, Puerto Peñasco, San Luis Río Colorado y Guaymas.

La Universidad Tecnológica de San Luis Río Colorado (UTSLRC) se creó el 1 de septiembre del 2010, con una matrícula de 96 estudiantes inscritos en tres carreras del grado de Técnico Superior Universitario: Mantenimiento área industrial, Mecatrónica área de automatización y Procesos alimentarios, siendo la primera universidad en ofrecer las dos últimas en la ciudad. Desde entonces su objetivo ha sido formar profesionales del nivel de Técnico Superior Universitario ofreciendo la oportunidad de continuar sus estudios de Ingeniería con una duración de 1 año 8 meses adicionales.

El tiempo de estudios se basa en un 70% de tiempo en prácticas de laboratorios/talleres o en empresas y un 30% en teoría, incluyendo 80% de asignaturas comunes en todo el subsistema y el 20% de las restantes, son acordes con las necesidades del sector productivo de la región, asegurándose de que la educación que se imparta, sea integral, para hacer posible el desarrollo de las aptitudes y capacidades de los alumnos, facilitando con esto su auto comprensión y ubicación sociocultural. Con dicha distribución del tiempo de estudio los Técnicos Superiores Universitarios que egresen tendrán las características de "Ser", "Saber" y "Saber hacer".

Desde el cero hasta el sexto cuatrimestre, los alumnos combinan en el aula, los talleres, y los laboratorios con actividades relacionadas con el sector empresarial, como las visitas de inducción, las visitas específicas y las estadías profesionales, con las que culmina el sexto cuatrimestre. Es aquí cuando los estudiantes se integran a los núcleos productivos, donde desarrollan proyectos supervisados tanto por la Universidad como por las empresas.

**SISTEMA ESTATAL DE EVALUACIÓN
NOTAS A LOS ESTADOS FINANCIEROS
UNIVERSIDAD TECNOLÓGICA DE SAN LUIS RÍO COLORADO
AL 31 DE MARZO DEL 2024**

TRIMESTRE: I TRIM 2024

El Técnico Superior Universitario podrá combinar la formación básica de la Educación Superior en sus grados concurrentes, con funciones de gestión productiva, comercial, fiscal, administrativa y supervisión dentro de su nivel de competencia.

A. Aspectos Cualitativos

Sección 1. Descripción Institucional.

1. Carreras que ofrece:

TSU en Mecatrónica Área de Automatización
TSU en Mantenimiento Área Industrial
TSU en Procesos Alimentarios
TSU en Tecnologías de la Información y Comunicación
TSU en Desarrollo de Negocios Área de Mercadotecnia
TSU en Operaciones Comerciales Internacionales Área Clasificación Arancelaria y Despacho Aduanero
Ing. en Mecatrónica
Ing. en Electromecánica Industrial
Ing. en Procesos Bioalimentarios
Ing. en Tecnologías de la Información y Comunicación
Ing. en Desarrollo e Innovación Empresarial
Ing. en Logística Internacional

2. Misión, visión y valores.

Misión Institucional

La Universidad Tecnológica de San Luis Río Colorado, es una institución educativa de nivel superior que forma integralmente personas con calidad profesional, contribuyendo con desarrollo social, tecnológico y económico de la región y del país, ofreciendo un modelo educativo innovador y pertinente de éxito, que propicia el desarrollo del capital humano, con habilidades intelectuales y morales que permite la vinculación con el sector productivo.

Visión Institucional

Ser la institución educativa con mayor crecimiento sostenido en el noroeste del país, debido a la vigencia y actualización de sus planes y programas, satisfaciendo plenamente las necesidades de los sectores productivos, a través de un sistema de vinculación permanente.

Lograr el reconocimiento como la universidad de mayor impacto en región e identificada como una institución de educación superior innovadora, competitiva, comprometida con el desarrollo social y el cuidado y protección del medio ambiente, alcanzando con ello ser la primera opción tanto para realizar estudios de nivel superior, como para proveer el personal técnico y profesional competente solicitado por las empresas regionales.

**SISTEMA ESTATAL DE EVALUACIÓN
NOTAS A LOS ESTADOS FINANCIEROS
UNIVERSIDAD TECNOLÓGICA DE SAN LUIS RIO COLORADO
AL 31 DE MARZO DEL 2024**

TRIMESTRE: I TRIM 2024

Valores hacia el ser humano

- Solidaridad
- Superación
- Compromiso institucional
- Ética
- Comunicación efectiva
- Calidad
- Calidad en los procesos
- Trabajo en equipo
- Liderazgo
- Responsabilidad
- Respeto

Valores hacia la sociedad

- Transparencia
- Espíritu de servicio
- Compromiso con la comunidad
- Cuidado del medio ambiente
- Rendición de cuentas

Objetivo Social:

Brindar una educación de excelencia académica, buscando de manera permanente la formación de los estudiantes en las áreas del Saber, Saber Hacer y Saber Ser, logrando con ello personas aptas y competentes, no solo en áreas profesionales, sino también las humanas, que permitan la rápida inclusión de los egresados al campo laboral.

Objetivos Institucionales

1. Ofrecer a los estudiantes que hayan terminado la Educación Media Superior una formación intensiva que les permita incorporarse, en corto tiempo, al trabajo productivo o continuar estudios de especialización.
2. Impartir estudios de calidad y de formación polivalentes que permitan al egresado desempeñarse profesionalmente en una amplia gama de actividades productivas.
3. Combinar los estudios en el aula, taller y laboratorio, con prácticas y estadías en la planta productiva de bienes y servicios.
4. Impulsar las aptitudes, conocimientos y habilidades del estudiante para que pueda desempeñarse profesionalmente en el mercado laboral, prestar sus servicios libremente o instalar su propia empresa.

**SISTEMA ESTATAL DE EVALUACIÓN
NOTAS A LOS ESTADOS FINANCIEROS
UNIVERSIDAD TECNOLÓGICA DE SAN LUIS RÍO COLORADO
AL 31 DE MARZO DEL 2024**

TRIMESTRE: I TRIM 2024

5. Formar profesionales de alto desempeño, conscientes de su contexto histórico y de los valores humanos, con una actitud de mejora continua, de liderazgo e iniciativa.
6. Proporcionar el desarrollo integral de sus alumnos y la sociedad con calidad, pertinencia, flexibilidad, polivalencia e intensidad.

3. Modelo BIS

La Universidad Tecnológica de San Luis Río Colorado ha adoptado el Modelo de Universidad Bilingüe, Internacional y Sustentable donde los alumnos deben de cursar un primer cuatrimestre de inmersión intensiva en el idioma inglés dado que a lo largo de su carrera los cursos son ofrecidos en este idioma. La internacionalización implica la colaboración con Instituciones de Educación Superior en E.U.A. y Canadá, con los cuales se tiene programas de movilidad Estudiantil y Docente. La Universidad adopta la sustentabilidad como uno de sus ejes rectores, promoviendo la interacción armónica de los estudiantes con su medio ambiente y la sociedad.

BASES DE PREPARACIÓN DE ESTADOS FINANCIEROS

Los Estados Financieros y la información emanada de la contabilidad se sujeta a criterios de utilidad, confiabilidad, relevancia, comprensibilidad y de comparación, así como a otros atributos asociados a cada uno de ellos, como oportunidad, veracidad, representatividad, objetividad, suficiencia, posibilidad de predicción e importancia relativa, con el fin de alcanzar la modernización y armonización que la Ley General de Contabilidad Gubernamental determina.

Los registros se efectúan considerando la base acumulativa para la integración de la información presupuestaria y contable. La contabilización de las transacciones de gastos se lleva a cabo conforme a la fecha de su realización y la del ingreso se registra cuando existe jurídicamente el derecho de cobro.

El sistema facilita el reconocimiento de las operaciones de ingresos, gastos, activos, pasivos y patrimonio.

Los Estados Financieros están apegados a la Ley General de Contabilidad Gubernamental y al Manual de Contabilidad Gubernamental.

1.- Reporte Analítico del Activo

- El concepto Efectivo y Equivalentes se tuvieron variaciones entre los cargos y abonos del periodo por \$5,285,968.93 cerrando con un saldo de \$9,682,485.31 al mes de marzo 2024.
- Los deudores diversos tuvieron variación \$50,660.84 cerrando al mes de marzo 2024 con saldo de \$85,975.97.
- Construcciones en Proceso en bienes propios su saldo al cierre de mes de marzo 2024 es de \$131,349,953.91.
- Mobiliario y equipo de administración no tuvo variación en el mes de marzo, cerrando con un saldo de \$44,061,225.20.
- Vehículos y Equipo de Transporte no tuvo variación en el mes de marzo 2024, cerrando con un saldo de \$4,215,355.20.
- Maquinaria, Otros Equipos y Herramientas no tuvo variación en el mes de marzo 2024 cerrando con un saldo de \$110,288.68.
- Activos intangibles cerrando con un saldo de \$1,789,077.89 al cierre del mes de marzo 2024
- Terrenos no tuvo variación al cierre del mes de marzo 2024, cerrando con un saldo de \$25,316,678.67
- Edificios no Habitacionales no tuvo variación al cierre del mes de marzo 2024.
- Infraestructura no tuvo variación en el mes de febrero 2024, cerrando con un saldo de \$19,502,753.28
- Total, de Variaciones en el Activo

**SISTEMA ESTATAL DE EVALUACIÓN
NOTAS A LOS ESTADOS FINANCIEROS
UNIVERSIDAD TECNOLÓGICA DE SAN LUIS RIO COLORADO
AL 31 DE MARZO DEL 2024**

TRIMESTRE: I TRIM 2024

CONCEPTO	DEPRECIACION %	VIDA UTIL AÑOS	ESTADO DE LOS ACTIVOS
BIENES MUEBLES			
Mobiliario y Equipo de Administración	10%	10	Bueno
Mobiliario y Equipo para Escuelas, Laboratorios y Talleres	10%	10	Bueno
Mobiliario y Equipo Educativo y Recreativo	33%	3	Bueno
Vehículos y Equipo de Transporte	20%	5	Bueno
Maquinaria, Otros Equipos y Herramientas	10%	10	Bueno
Software	33%	3	Bueno
BIENES INMUEBLES, INFRAESTRUCTURA Y CONSTRUCCIONES EN PROCESO			
Terrenos	0%	0	Bueno
Edificios	3%	30	Bueno
Infraestructura	4%	25	Bueno
Construcciones en Proceso de Bienes Propios	4%	25	Bueno

B) Cambios en el porcentaje de depreciación o valor residual de los activos:

NO APLICA PARA ESTE ORGANISMO.

C) Importe de los gastos capitalizados en el ejercicio, tanto financieros como de investigación y desarrollo:

NO APLICA PARA ESTE ORGANISMO.

D) Riesgos por tipo de cambio o tipo de interés de las inversiones financieras:

No manejamos inversiones financieras que pongan en riesgo la operatividad de la institución.

E) Valor activado en el ejercicio de los bienes construidos por la entidad:

NO APLICA PARA ESTE ORGANISMO.

F) Otras circunstancias de carácter significativo que afecten el activo, tales como bienes en garantía, señalados en embargos, litigios, títulos de inversiones entregados en garantías, baja significativa del valor de inversiones financieras, etc:

NO APLICA PARA ESTE ORGANISMO.

G) Desmantelamiento de Activos, procedimientos, implicaciones, efectos contables:

**SISTEMA ESTATAL DE EVALUACIÓN
NOTAS A LOS ESTADOS FINANCIEROS
UNIVERSIDAD TECNOLÓGICA DE SAN LUIS RIO COLORADO
AL 31 DE MARZO DEL 2024**

TRIMESTRE: I TRIM 2024

NO APLICA PARA ESTE ORGANISMO.

H) Administración de activos; planeación con el objetivo de que el ente los utilice de manera más efectiva:

NO APLICA PARA ESTE ORGANISMO.

2.- Fideicomisos, Mandatos y Análogos.

NO APLICAN PARA ESTE ORGANISMO

3.- Reporte de Recaudación

2024					
FUENTE DE FINANCIAMIENTO	PRESUPUESTO AUTORIZADO 2024	AMPLIACIONES 2024	PRESUPUESTO MODIFICADO 2024	TOTAL RECAUDADO AL 31 DE MARZO 2024	AVANCE DE RECAUDACION %
Gobierno del Estado	19,823,406.00	1,200,888.76	21,024,294.76	5,650,452.76	29%
Gobierno del Federal	21,077,934.00	-73,985.00	21,003,949.00	8,402,581.00	40%
Ingresos Propios	4,035,955.00	0.00	4,035,955.00	1,805,814.4	45%
	44,937,295.00	1,126,903.76	46,064,198.76	15,858,848.19	

4.- Información sobre la deuda y el Reporte Analítico de la Deuda.

NO APLICAN PARA ESTE ORGANISMO

5.- Proceso de Mejora

Respecto al Control Interno se cuenta con un Reglamento en COCODI (Comité de Control y Desempeño Institucional), con un Reglamento Interior, con un Manual de Organización y Manual de Contabilidad Gubernamental, también se cuenta con el Manual de Procedimientos.

6.- Información por Segmentos

NO APLICAN PARA ESTE ORGANISMO

7.- Eventos Posteriores al Cierre

NO APLICAN PARA ESTE ORGANISMO

8.- Partes Relacionadas

NO APLICAN PARA ESTE ORGANISMO

9.- Responsabilidad Sobre la Presentación Razonable de la Información Contable

"Bajo protesta de decir verdad declaramos que los Estados Financieros y sus notas, son razonablemente correctos y son responsabilidad del emisor".

**SISTEMA ESTATAL DE EVALUACIÓN
NOTAS A LOS ESTADOS FINANCIEROS
UNIVERSIDAD TECNOLÓGICA DE SAN LUIS RIO COLORADO
AL 31 DE MARZO DEL 2024**

TRIMESTRE: I TRIM 2024

b) NOTAS DE DESGLOSE

l) NOTAS AL ESTADO DE ACTIVIDADES

1.- Ingresos

RECURSOS	DICIEMBRE 2023	MARZO 2024
Fondo Universidad Nottingham	\$ 107,670.96	\$ -
Ingresos Federales	\$ 22,317,725.35	\$ 8,402,581.00
Ingresos Estatales	\$ 26,358,093.14	\$ 5,650,452.76
PRODEP	\$ 40,000.00	\$ 1,805,814.43
Ingresos Propios	\$ 6,200,192.50	\$ 1,757,211.20

Referente a los recursos de Ingresos Federales y Estatales, corresponde a los subsidios otorgados por parte de la federación y del estado, según lo marca el convenio específico para la asignación de recursos del ejercicio en curso. Es importante mencionar que estos recursos son otorgados conforme el calendario y ejercidos según lo establecido en el anexo de ejercicio de programa.

Los ingresos propios son generados por la venta de cursos al sector público y empresarial, así como el pago de inscripciones y reinscripciones de los alumnos en cada uno de los cuatrimestres.

2.- Otros Ingresos

Son los Ingresos Bancarios y el rubro es el siguiente:

INGRESOS BANCARIOS	DICIEMBRE 2023	MARZO 2024
Intereses Ganados	279,034.20	48,603.23

OTROS INGRESOS Y BENEFICIOS VARIOS	DICIEMBRE 2023	MARZO 2024
Otros productos que generan ingresos	11,290.83	1.18

Gastos y Otras Pérdidas:

Nota: el saldo que arroja esta cuenta son los gastos financieros. Referente a los gastos que corresponde al 15% del total de presupuesto de egresos, son gastos realizados por el quehacer de la universidad, así como gastos de operación que esta institución requiere para su funcionamiento.

**SISTEMA ESTATAL DE EVALUACIÓN
NOTAS A LOS ESTADOS FINANCIEROS
UNIVERSIDAD TECNOLÓGICA DE SAN LUIS RIO COLORADO
AL 31 DE MARZO DEL 2024**

TRIMESTRE: I TRIM 2024

Dentro de estos gastos de incluyen los pagos de sueldos y salarios, materiales y suministros y servicios generales.

II) NOTAS AL ESTADO DE SITUACIÓN FINANCIERA

ACTIVO

1.-Efectivo y Equivalentes

El siguiente rubro se integra de la información contable del mes de febrero 2024. El saldo que refleja la cuenta de Efectivo y Equivalente corresponde a los siguientes conceptos.

NOMBRE DE LA CUENTA	CONCEPTO	DICIEMBRE 2023	MARZO 2024
Fondo Fijo de Caja		\$0.00	\$0.00
Bancos/Tesorería:			
Banorte MN 11-76745636	FAMES	\$1,015.19	\$1,021.05
Banorte MN 11-76792845	Inversión 2017-2018	\$4,205.93	\$4,230.44
Banorte MN 11-76795239	Ingresos Propios Cursos	\$46,276.51	\$30,269.59
Banorte MN 11-76797233	Ingresos Propios	\$424,612.17	\$49,539.13
Banorte MN 11-76745636	Fondo Contingencia 2015	\$6,826.93	\$6,866.72
Banorte MN 11-76800375	Fondo Cont. Previsión Social	\$3,487,856.54	\$3,508,129.02
Banorte MN 11-76801055	Fondo Contingencia 2016	\$1,173,477.52	\$318,965.99
Banorte MN 11-76801783	Ing. Referenciados	\$7,592.30	\$1,157,524.20
Banorte MN 11-76773826	Recursos Estatales	\$0.00	\$0.00
Banorte MN 11-76790364	Recursos Federales	\$0.00	\$0.00

**SISTEMA ESTATAL DE EVALUACIÓN
NOTAS A LOS ESTADOS FINANCIEROS
UNIVERSIDAD TECNOLÓGICA DE SAN LUIS RIO COLORADO
AL 31 DE MARZO DEL 2024**

TRIMESTRE: I TRIM 2024

Banorte MN 12-14873897	Subsidio Estatal 2023	\$563,670.36	\$0.00
Banorte MN 12-14875396	Subsidio Federal 2023	\$334,603.49	\$0.00
Banorte MN 12-32318673	PRODEP	\$92.15	\$0.00
Banorte MN 1256631109	FEDERAL 2024		\$2,459,113.27
Banorte MN 1256631127	ESTATAL 2024		\$1,732,484.93
Total Efectivo e Inversiones		\$6,050,229.09	\$9,268,144.34

2.- Derechos a recibir efectivo y equivalentes y bienes o servicios a recibir

2024 CONCEPTO	Vencimiento					
	Importe	30 días	60 días	90 días	180 días	365 días
DEUDORES	\$ 72,725.97	\$ 72,725.97	\$ -	\$ -	\$ -	\$ -
ANDRES HERRERA GONZALEZ		\$ 1,200.00				
JOSÉ ARTURO DELGADO REZA		\$ 7,693.22				
JOEL RICARDO AGUIRRE YESCAS		\$ 1,098.49				
ANGEL FRANCISCO MORALES LIZARRAGA		\$ 4,000.00				
FLOR ALICIA CEJA VELAZQUEZ		\$ 849.51				
ALEJANDRA JOCELYN ALFARO TIZNADO		\$ 7,014.49				
ELSA ORALIA CRUZ GUEVARA		\$ 1,098.49				
ELDER ALBERTO REYES GAXIOLA		\$ -				
CLAUDIA PATRICIA IBARRA MOLINA		\$ 238.04				
LLUVIA MELINA DUARTE LEON		\$ 249.51				
XOCHITL SOTO LUZANIA		\$ 779.07				
MARIA DE LOS ANGELES GARCIA RANGEL		\$ 365.82				
MIGUEL ANGEL RODRIGUEZ NEGRETE		\$ 779.07				
JOSE JULIAN HERNANDEZ MARQUEZ		\$ 244.19				
MOISES CASTRO FLORES		\$ 460.44				
JOSE RAMON VILLEGAS TREJO		\$ 365.82				
SANTOS SOLIS BARRAZA		\$ 516.01				
MARIA LUISA RENTERIA BADILLA		\$ 585.24				
JOSE OROZCO GURIERREZ		\$ 410.58				
LUZ MARIA ESPINOZA CASTELO		\$ 410.58				
ROBERTO EFRAIN BURRUEL ACOSTA		\$ 244.19				

**SISTEMA ESTATAL DE EVALUACIÓN
NOTAS A LOS ESTADOS FINANCIEROS
UNIVERSIDAD TECNOLÓGICA DE SAN LUIS RIO COLORADO
AL 31 DE MARZO DEL 2024**

TRIMESTRE: I TRIM 2024

GILDARDO LINAREZ PLASCENCA	\$ 779.07			
SONIA MARIBEL FELIX MEZA	\$ 460.44			
JORGE ALBERTO REA MURILLO	\$ 1,098.49			
MARIO ALFREDO ROBLES QUIÑONEZ	\$ 823.82			
MONICA SAARAI ARENAS CAMACHO	\$ 365.82			
KESSIA YAMELI ARMENDARIZ GR	\$ 365.82			
MARIA GUADALUPE CORONA TORRES	\$ 365.82			
MARIA TERESA DENA AGUILAR	\$ 805.23			
DAMARIS YASMIN GRACIA LOPEZ	\$ 3,012.47			
ADRIANA ISABEL CHABOLLA LUA	\$ 244.19			
MARIA CONCEPCION QUINTERO DURON	\$ 349.96			
EUTELIA GUADALUPE OLIVAREZ VELAZQUEZ	\$ 244.19			
RICARDO ALEJANDRO SOTO MORALES	\$ 460.44			
GRISELDA BELTRAN BOTELLO	\$ 244.19			
SUSY MERCADO AVILES	\$ 460.44			
MARIELA CONTRERAS QUEZADA	\$ 410.58			
NORMA BEATRIZ FLORES NUÑEZ	\$ 362.47			
ANA FRANCISCA SOTELO JIMENEZ	\$ 387.47			
ROBERTO GOMEZ CORONEL	\$ 262.48			
ALEJANDRO PEREZ POMPA	\$ 6,124.70			
LIZBETH VIZCARRA CANIZALEZ	\$ 387.47			
ARVIN ASSAF CASTRO	\$ 311.07			
MANUEL ALEJANDRO VALLEJO RAMIREZ	\$ 399.96			
YERENIA CANO QUIÑONEZ	\$ 349.96			
JULIO CESAR PEÑA ACEVES	\$ 424.96			
DAVID RODRIGUEZ JARAMILLO	\$ 779.07			
ANA FABIOLA PIMENTEL FELIX	\$ 460.44			
DULCE JAZMIN SILVA OLMEDA	\$ 779.07			
YESENIA CORAL FLORES FLORES	\$ 266.64			
JULIAN RAMON ACOSTA MUÑOZ	\$ 322.20			
MAYRA ALEJANDRA PELAGIO VAZQUEZ	\$ 299.97			
MANUEL DE JESUS VAZQUEZ RASCON	\$ 244.19			
ALMENDRA DOMINGUEZ NORIEGA	\$ 399.96			
DIANA LORENA ROMO CABALLERO	\$ 566.12			
EDUARDO PALACIOS CAMPERO	\$ 1,098.49			
MARTIN RENE QUIJADA LUGO	\$ 944.08			

**SISTEMA ESTATAL DE EVALUACIÓN
NOTAS A LOS ESTADOS FINANCIEROS
UNIVERSIDAD TECNOLÓGICA DE SAN LUIS RIO COLORADO
AL 31 DE MARZO DEL 2024**

TRIMESTRE: I TRIM 2024

MARGARITA FLETES HERNANDEZ	\$	410.58			
MELISA LUGO FELIX	\$	249.51			
CELIA RUBIO CISNEROS	\$	3,897.40			
MARTHA ANGELICA RODRIGUEZ GUERRERO	\$	365.82			
LEISY VERONICA MORALES BUELNA	\$	365.82			
ROBERTO ARNOLDO GARDNER ENRIQUEZ	\$	244.19			
CONCEPCION DE JESUS FRANCO LEYVA	\$	244.19			
JENNIFER MURILLO CUEN	\$	244.19			
ARACELI SUAREZ GARCIA	\$	365.82			
JAQUELIN LOPEZ LOPEZ	\$	244.19			
ESMERALDA ROSAS RODRIGUEZ	\$	249.51			
JOSE DE JESUS SILVA MARTINEZ	\$	365.82			
ANDREA DANIELA GONZALEZ HERNANDEZ	\$	289.16			
JOSHELYNN TRUJILLO GONZALEZ	\$	244.19			
ITZEL MARIA PEREZ GUZMAN	\$	91.66			
BRENDA RODRIGUEZ VALENZUELA	\$	405.04			
YOHANI PAOLA VALDEZ AYON	\$	380.44			
CARMEN SELINA CRUZ ZAVALA	\$	410.58			
CHIZEL CARO FLORES	\$	299.97			
RUBICELIA IBARRA GONZALEZ	\$	238.04			
JUAN MANUEL MORALES MORENO	\$	412.46			
MARIA LOURDES DIAZ ZARAGOZA	\$	238.04			
MARIA DE LOS ANGELES AGUIRRE OLIVA	\$	277.75			
JAVIER BOJORQUEZ ARMENTA	\$	337.46			
ROCIO MARIEL REYES RENDON	\$	437.46			
ANDREA MURO REYES	\$	274.98			
YAJAIRA LINEY RUIZ SOTO	\$	299.97			
EDGAR AVILA GUILLEN	\$	288.86			
ALEJANDRO SORIA ZAVALA	\$	337.46			
FILBERTO MORALES GARCIA	\$	387.47			
IRMA IRENE GARCIA RAZCON	\$	262.48			
GABRIELA FERNANDA VILLEGAS CORRALES	\$	387.47			
JULIA ELIZABETH GARCIA HERRERA	\$	324.97			
AURELIO ARTURO FLORES QUIRARTE	\$	362.47			
JUAN DIEGO BASOCO ELIAS	\$	299.97			
SIRIA JAZMIN RAFAEL ARMENTA	\$	238.04			
JOVANNA MARISOL CARRILLO TEMORES	\$	387.47			
EDGAR MODESTO FLESTES LIZARRAGA	\$	238.04			
YASOHARA HERNANDEZ VERDUGO	\$	399.73			
LILIANA MELISA HERNANDEZ LOPEZ	\$	274.98			

**SISTEMA ESTATAL DE EVALUACIÓN
NOTAS A LOS ESTADOS FINANCIEROS
UNIVERSIDAD TECNOLÓGICA DE SAN LUIS RIO COLORADO
AL 31 DE MARZO DEL 2024**

TRIMESTRE: I TRIM 2024

ELIAS ALBERTO RUIZ CELAYA		\$ 374.96				
GABRIELA QUIJANO VICENTE		\$ 262.48				
KEVIN RUIZ VERA		\$ 374.96				
CARLOS ALBERTO GAYTAN NUÑEZ		\$ 238.04				
DAVID ANTONIO MARTINEZ CARRILLO		\$ 374.96				
FABIAN VALDEZ MEZA		\$ 262.48				
LAISHA PAMELA LARA SANTINI		\$ 249.97				
GENESIS LAYETH LOPEZ CUEN		\$ 249.97				
CONVENIOS ALUMNOS	\$ 13,250.00	\$ 1,100.00	\$ -	\$ 2,000.00	\$ 5,100.00	\$ 5,050.00
SAMUEL ANTONIO ORTIZ LOPEZ						\$ 1,200.00
ALVAREZ BRACAMONTES YAHRVY GABRIELA					\$ 2,200.00	
RAMOS ROCHA EDUARDO						\$ 500.00
FARFAN ELISEA AIRAM						\$ 400.00
FLORES SANCHEZ ISAAC RENE						\$ 2,000.00
SALGADO CABRERA FABIAN						\$ 950.00
GONZALEZ CANDELAS BRYAN EMANUEL				\$ 1,200.00		
JORGE ARNULFO AYON MONTAÑO					\$ 1,000.00	
DENISSE DE LA CRUZ LOPEZ				\$ 800.00		
ISSAC ACEVES RUBIO					\$ 1,000.00	
ARTURO EULALIO CASTRO ALVAREZ					\$ 900.00	
YARELI ARLENE MORALES TORRES		\$ 1,100.00				
URIEL GONZALEZ LINARES		\$ -				
JOSE JULIAN HERNANDEZ CONTRERAS		\$ -				
CRISTIAN ARROYO CORONA		\$ -				
DANITZA YAMILETH LOPEZ GARCIA		\$ -				
FRANCISCO JAVIER FREGOZO VELAZCO		\$ -				
ALBERTO YAMIL LOPEZ ZAPATA		\$ -				
ALAN EMMANUEL LOPEZ MONTES		\$ -				
NADIA SARAHI ROCHA GODINEZ		\$ -				
ARTURO ALONSO LUNA MEDINA		\$ -				
DEUDORES DIVERSOS POR COBRAR	\$ 85,975.97					

Procedimiento para llevar a cabo el trámite de cobro de convenio de inscripciones y reinscripciones del alumno:

- Al momento de realizar el convenio, se le indica la fecha a la cual debe liquidar el adeudo.
- Días antes de vencerse el convenio se les llama por teléfono recordándoles la fecha de pago.
- Una vez vencido el convenio se acude a las aulas para informarle al alumno que venció su adeudo
- El alumno que no cubrió el pago de convenio se procede a capturar el adeudo en el sistema SESCOLAR, el cual no le permitirá consultar calificaciones y otros procedimientos que el alumno requiera.

**SISTEMA ESTATAL DE EVALUACIÓN
NOTAS A LOS ESTADOS FINANCIEROS
UNIVERSIDAD TECNOLÓGICA DE SAN LUIS RIO COLORADO
AL 31 DE MARZO DEL 2024**

TRIMESTRE: I TRIM 2024

5.- Bienes Muebles, Inmuebles e Intangibles

CONCEPTO	DEPRECIACION %	MARZO 2024	SALDO ACTIVOS 2024	SALDO ACTIVOS 2023
BIENES MUEBLES				
Mobiliario y Equipo de Administración	10%	0.00	31,912,130.40	0.00
Mobiliario y Equipo para Escuelas, Laboratorios y Talleres	10%	0.00	12,149,094.80	31,912,130.40
Mobiliario y Equipo Educacional y Recreativo	33%	0.00	1,969,737.01	1,969,737.01
Vehículos y Equipo de Transporte	20%	0.00	4,215,355.20	4,215,355.20
Maquinaria, Otros Equipos y Herramientas	10%	0.00	110,288.68	110,288.68
Subtotal de Bienes Muebles		0.00	50,356,606.09	38,207,511.29
Depreciaciones Acumuladas Bienes Muebles		379,873.85	36,743,406.80	35,614,214.42

Se han contratado pólizas de seguros para los siguientes Activos.

	AUTO	SERIE	COMPAÑIA	NO. DE PÓLIZA	VIGENCIA		STATUS	TEL DE SEGURO
					Inicia	Termina		
1	Toyota Higlander	5TDZK3EH6CS059864	AFIRME	3201-026591-00-1	01/01/2023	31/12/2023	POLIZA RENOVADA	8183183800
2	NISSAN URVAN 15 PAS	JN1AE56S2CX016471	AFIRME	3201-026591-00-2	01/01/2023	31/12/2023	POLIZA RENOVADA	8183183800

**SISTEMA ESTATAL DE EVALUACIÓN
NOTAS A LOS ESTADOS FINANCIEROS
UNIVERSIDAD TECNOLÓGICA DE SAN LUIS RIO COLORADO
AL 31 DE MARZO DEL 2024**

TRIMESTRE: I TRIM 2024

3	NISSAN PICK UPS	3N6DD23T6CK02 9892	AFIRME	3201- 026591- 00-3	01/01/2 023	31/12/2 023	POLIZA RENOVA DA	8183183 800
4	TOYOTA HIACER	JTFSX23P4D6129 765	AFIRME	3201- 026591- 00-4	01/01/2 023	31/12/2 023	POLIZA RENOVA DA	8183183 800
5	Toyota Higlander	5TDZK3EH1CS08 3747	AFIRME	3201- 026591- 00-5	01/01/2 023	31/12/2 023	POLIZA RENOVA DA	8183183 800
6	CAMION BLUE BIRD	1BAKCKKA26F23 6673	AFIRME	3201- 026591- 00-6	01/01/2 023	31/12/2 023	POLIZA RENOVA DA	8183183 800
7	NISSAN SENTRA	3N1AB7ADXGL62 4820	AFIRME	3201- 026591- 00-7	01/01/2 023	31/12/2 023	POLIZA RENOVA DA	8183183 800
8	NISSAN SENTRA	3N1AB7AD0GL62 6754	ANA SEGUROS	0041610 70	04/12/2 022	04/12/2 023	POLIZA RENOVA DA	8002886 700
9	NISSAN SENTRA	3N1AB7AD0GL62 6754	AFIRME	3201- 026591- 00-8	01/01/2 023	31/12/2 023	POLIZA RENOVA DA	8183183 800
10	VAN MERCED ES-BENZ	WD3YF4A98LP17 5348	AFIRME	3201- 026591- 00-9	01/01/2 023	31/12/2 023	POLIZA RENOVA DA	8183183 800

6.- Estimaciones y Deterioros

NO APLICA PARA ESTE ORGANISMO

7.- Otros Activos

NO APLICA PARA ESTE ORGANISMO

Pasivo

1.-Cuentas y Documentos por Pagar.

Es la provisión de los impuestos sobre la renta y obligaciones consolidadas que se conforman por los importes retenidos al personal directivo, administrativo y docente por las remuneraciones por un trabajo personal subordinado previsto en el Título IV, Capítulo I, Artículo 110, Fracción I, de la Ley del Impuesto Sobre la Renta, así como por el importe retenido a personas físicas independientes.

**SISTEMA ESTATAL DE EVALUACIÓN
NOTAS A LOS ESTADOS FINANCIEROS
UNIVERSIDAD TECNOLÓGICA DE SAN LUIS RIO COLORADO
AL 31 DE MARZO DEL 2024**

TRIMESTRE: I TRIM 2024

RETENCION DE SEGURO SOCIAL PA		\$0.00				
RETENCION SEGURO SOCIAL (ADMINISTRACION Y PTC)					\$0.00	
RET. ISR POR SUELDO Y SALARIOS		\$0.00				
RET. ISR POR HONORARIOS Y SUELDOS Y SALARIOS		\$0.00				
AJUSTE ISR ANUAL 2022		\$0.00				
ISR RETENCIONES POR SERVICIO PROFESIONALES		\$0.00				
EDUARDO ACOSTA SANCHEZ		\$0.00				
RETENCION INFONAVIT FD			\$0.00			
RETENCION INFONAVIT CF			\$0.00			
PROVISIONES CORTO PLAZO	\$1,364,312.40	\$0.00	\$0.00	\$0.00	\$1,364,312.40	\$0.00
PROVISION PAGO DE IMPUESTOS POR RETENCION DE SUELDOS Y SALARIOS					\$776,895.44	
PROVISION PAGO SEGURO SOCIAL					\$188,827.03	
PROVISION PAGO 3% NOMINAS					\$172,353.98	
PROVISION PAGO INFONAVIT					\$226,235.95	
OTROS PASIVOS CIRCULANTES	\$12,945.99	\$6,375.00	\$5.00	\$0.00	\$499.99	\$6,066.00
CUOTA SINDICAL 1% FIJA			\$0.00			
CUOTA SINDICAL EXTRAORDINARIA			\$5.00			
CAJA DE AHORRO		\$6,375.00				
Alan Warren Sybrandt Celis						\$1,200.00
Alexis israel altamirano ornelas						\$1,200.00
Maria Luisa Gonzalez Molina						\$1,000.00
Fidel Armando Serna Rochin						\$350.00
Tesillo Romero Javier Jafeth						\$2,300.00
Yasohara Hernandez Verdugo		\$0.00				
Elda Maria Lopez Velazquez					\$485.99	
Jorge Alberto Rea Murillo						\$16.00
Karen Jissel Soto Rivera					\$14.00	
Norma Beatriz Flores Nuñez		\$0.00				
Carmen Selina Cruz Zavala		\$0.00				
ACREEDORES DIVERSOS	\$1,377,258.39					

**SISTEMA ESTATAL DE EVALUACIÓN
NOTAS A LOS ESTADOS FINANCIEROS
UNIVERSIDAD TECNOLÓGICA DE SAN LUIS RIO COLORADO
AL 31 DE MARZO DEL 2024**

TRIMESTRE: I TRIM 2024

III) NOTAS AL ESTADO DE VARIACION EN LA HACIENDA PUBLICA.

-Tenemos una reducción en el Patrimonio Generado del Ejercicio por un importe de \$1,839,899.25 (RESULTADO DEL EJERCICIO (AHORRO/DESAHORRO))

El rubro de Hacienda Pública / Patrimonio Generado no hubo una variación en la cuenta de Resultado de Ejercicios.

IV) NOTAS AL ESTADO DE FLUJOS DE EFECTIVO

1.- Efectivo y equivalentes

El análisis de los saldos inicial y final que figuran en la última parte del Estado de Flujo de Efectivo en la cuenta de efectivo y equivalentes es como sigue:

EFFECTIVO Y EQUIVALENTES		
CONCEPTO	2024	2023
Efectivo	0.00	0.00
Bancos-Tesorería	0.00	0.00
Bancos-Dependencias	9,268,144.34	6,050,229.09
Inversiones Temporales (hasta 3 meses)	0.00	0.00
Fondos con afectación específica	0.00	0.00
Depósitos de fondos a terceros	0.00	0.00
Total Efectivo y Equivalentes	9,268,144.34	6,050,229.09

2.- Adquisiciones de las Actividades de Inversión Efectivamente Pagadas

Adquisiciones de Actividades de Inversion Efectivamente Pagadas		
CONCEPTO	2024	2023
BIENES INMUEBLES, INFRAESTRUCTURA Y CONSTRUCCIONES EN PROCESO		
TERRENOS	25,316,678.67	25,316,678.67
EDIFICIOS	85,297,124.88	85,297,124.88
INFRAESTRUCTURA	19,502,753.28	19,502,753.28

**SISTEMA ESTATAL DE EVALUACIÓN
NOTAS A LOS ESTADOS FINANCIEROS
UNIVERSIDAD TECNOLÓGICA DE SAN LUIS RIO COLORADO
AL 31 DE MARZO DEL 2024**

TRIMESTRE: I TRIM 2024

CONSTRUCCIONES EN PROCESO EN BIENES PROPIOS	1,233,397.08	1,233,397.08
	22,412,410.4	21,529,154.4
DEPRECIACION ACUMULADA BIENES INMUEBLES	8	4
BIENES MUEBLES		
	31,912,130.4	
MOBILIARIO Y EQUIPO DE ADMINISTRACION	0	0.00
MOBILIARIO Y EQUIPO PARA ESCUELAS, LABORATORIOS Y TALLERES	12,149,094.8	31,912,130.4
	0	0
MOBILIARIO Y EQUIPO EDUCACIONAL Y RECREATIVO	1,969,737.01	1,969,737.01
VEHICULOS Y EQUIPO DE TRANSPORTE	4,215,355.20	4,215,355.20
MAQUINARIA, OTROS EQUIPOS Y HERRAMIENTAS	110,288.68	110,288.68
	36,743,406.8	35,614,214.4
DEPRECIACION ACUMULADA DE BIENES MUEBLES	0	2
ACTIVOS INTANGIBLES		
SOFTWARE	1,789,077.89	1,789,077.89
AMORTIZACION ACUMULADA DE ACTIVOS INTANGIBLES	1,707,397.24	1,699,913.71

3.- Conciliación de los Flujos de Efectivo Netos de las Actividades de Operación y la cuenta de Ahorro/Desahorro antes de los Rubros Extraordinarios.

CONCILIACION DE FLUJOS DE EFECTIVO NETOS		
Concepto	2024	2023
Resultados del ejercicio Ahorro/Desahorro	1,893,899.25	-7,459,126.56
Movimientos de Partidas (o rubros) que no afectan al efectivo		
	60,863,214.52	52,627,381.96
Depreciación	59,155,817.28	50,977,121.17
Amortización	1,707,397.24	1,650,260.79
Incrementos en Provisiones	0.00	0.00
Incrementos en inversiones producido por revaluación	0.00	0.00
Ganancia/perdida en venta de propiedad, planta y equipo	0.00	0.00
Incremento en cuentas por cobrar	0.00	0.00

**SISTEMA ESTATAL DE EVALUACIÓN
NOTAS A LOS ESTADOS FINANCIEROS
UNIVERSIDAD TECNOLÓGICA DE SAN LUIS RIO COLORADO
AL 31 DE MARZO DEL 2024**

TRIMESTRE: I TRIM 2024

Flujos de Efectivo Netos de las Actividades de Operación	3,222,915.25	-544,670.65
---	--------------	-------------

Dentro del flujo de efectivo, se desprende el concepto "Otras Aplicaciones de Operación" que resulta por un importe de \$690,916.23 que es el resultado de lo siguiente:

CONCEPTO	2024	2023
CARGOS EFECTIVO Y EQUIVALENTES	\$ 23,685,619.56	103,218,229.07
INGRESOS PRESUPUESTARIOS RECAUDADOS	\$ 15,858,848.19	55,793,763.76
DIFERENCIA	\$ 7,826,771.37	47,424,465.31
ABONOS EFECTIVO Y EQUIVALENTES	\$ 20,462,704.31	104,608,208.84
GASTOS PRESUPUESTARIOS PAGADOS	\$ 11,945,016.71	55,589,151.46
GASTOS DE CAPITAL	\$ -	0.00
ACTIVIDADES DE INVERSION (BIENES)	\$ -	521,944.12
DIFERENCIA	\$ 8,517,687.60	48,497,113.26
TOTAL OTRAS APLICACIONES DE OPERACIÓN	\$ 690,916.23	-1,072,647.95

2024	
FONDO DE CONTINGENCIAS	\$0.00
REINTEGROS SUBSIDIOS	\$0.00
REINTEGROS SUBSIDIOS	\$0.00
AJUSTES	\$887,964.79
	\$887,964.79

2023	
REINTEGRO ESTATAL	\$0.00
REINTEGRO FEDERAL	\$0.00
INGRESO PROPIO	\$0.00
FONDO DE CONTINGENCIA	\$1,025,004.71
	\$1,025,004.71

**SISTEMA ESTATAL DE EVALUACIÓN
NOTAS A LOS ESTADOS FINANCIEROS
UNIVERSIDAD TECNOLÓGICA DE SAN LUIS RIO COLORADO
AL 31 DE MARZO DEL 2024**

TRIMESTRE: I TRIM 2024

4.- Conciliación de Ingresos y Egresos Presupuestarios

1.-TOTAL DE INGRESOS PRESUPUESTARIOS	15,858,848
2. MÁS INGRESOS CONTABLES NO PRESUPUESTARIOS	1
2.1 INGRESOS FINANCIEROS	-
2.2 INCREMENTO POR VARIACIÓN DE INVENTARIOS	-
2.3 DISMINUCIÓN DEL EXCESO DE ESTIMACIONES POR PÉRDIDA O DETERIORO U OBSOLESCENCIA	-
2.4 DISMINUCIÓN DEL EXCESO DE PROVISIONES	-
2.5 OTROS INGRESOS Y BENEFICIOS VARIOS	1
2.6 OTROS INGRESOS CONTABLES NO PRESUPUESTARIOS	-
3. MENOS INGRESOS PRESUPUESTARIOS NO CONTABLES	-
3.1 APROVECHAMIENTOS PATRIMONIALES	-
3.2 INGRESOS DERIVADOS DE FINANCIAMIENTOS	-
3.3 OTROS INGRESOS PRESUPUESTARIOS NO CONTABLES	-
4. TOTAL DE INGRESOS CONTABLES	15,858,849

1.-TOTAL DE EGRESOS PRESUPUESTARIOS	11,945,017
2. MENOS EGRESOS PRESUPUESTARIOS NO CONTABLES	0
2.1 MATERIAS PRIMAS Y MATERIALES DE PRODUCCIÓN Y COMERCIALIZACIÓN	
2.2 MATERIALES Y SUMINISTROS	
2.3 MOBILIARIO Y EQUIPO DE ADMINISTRACION	0
2.4 MOBILIARIO Y EQUIPO EDUCACIONAL Y RECREATIVO	0
2.5 EQUIPO E INSTRUMENTAL MEDICO Y DE LABORATORIO	
2.6 VEHICULOS Y EQUIPO DE TRANSPORTE	0
2.7 EQUIPO DE DEFENSA Y SEGURIDAD	
2.8 MAQUINARIA, OTROS EQUIPOS Y HERRAMIENTAS	

**SISTEMA ESTATAL DE EVALUACIÓN
NOTAS A LOS ESTADOS FINANCIEROS
UNIVERSIDAD TECNOLÓGICA DE SAN LUIS RIO COLORADO
AL 31 DE MARZO DEL 2024**

TRIMESTRE: I TRIM 2024

2.9 ACTIVOS BIOLÓGICOS	
BIENES INMUEBLES	
ACTIVOS INTANGIBLES	
2.12 OBRA PÚBLICA EN BIENES DE DOMINIO PÚBLICO	
OBRA PÚBLICA EN BIENES PROPIOS	
2.14 ACCIONES Y PARTICIPACIONES DE CAPITAL	
2.13 OBRA PÚBLICA EN BIENES PROPIOS	
2.15 COMPRA DE TÍTULOS Y VALORES	
2.16 CONCESIÓN DE PRÉSTAMOS	
2.18 PROVISIONES PARA CONTINGENCIAS Y OTRAS EROGACIONES ESPECIALES	
2.19 AMORTIZACIÓN DE LA DEUDA PÚBLICA	
2.20 ADEUDOS DE EJERCICIOS FISCALES ANTERIORES (ADEFAS)	
OTROS EGRESOS PRESUPUESTARIOS NO CONTABLES	
3. MÁS GASTOS CONTABLES NO PRESUPUESTARIOS	2,019,933
3.1 ESTIMACIONES, DEPRECIACIONES, DETERIOROS, OBSOLESCENCIA Y AMORTIZACIONES	2,019,932
3.2 PROVISIONES	0
3.3 DISMINUCIÓN DE INVENTARIOS	0
3.4 AUMENTO POR INSUFICIENCIA DE ESTIMACIONES POR PÉRDIDA O DETERIORO U OBSOLESCENCIA	0
3.5 AUMENTO POR INSUFICIENCIA DE PROVISIONES	0
3.6 OTROS GASTOS	1
3.7 OTROS GASTOS CONTABLES NO PRESUPUESTARIOS	0
4. TOTAL DE GASTOS CONTABLES	13,964,950

c) NOTAS DE MEMORIA (CUENTAS DE ORDEN)

**CUENTAS DE ORDEN CONTABLES:
NO APLICAN PARA ESTE ORGANISMO**

**SISTEMA ESTATAL DE EVALUACIÓN
NOTAS A LOS ESTADOS FINANCIEROS
UNIVERSIDAD TECNOLÓGICA DE SAN LUIS RÍO COLORADO
AL 31 DE MARZO DEL 2024**

TRIMESTRE: I TRIM 2024

CUENTAS DE ORDEN PRESUPUESTARIAS:

# CUENTA	CONCEPTO	MOVIMIENTOS		SALDO	
		D	H	DEUDOR	ACREEDOR
8110	LEY DE INGRESOS ESTIMADA	44,937,295.00	0.00	44,937,295.00	0.00
8120	LEY DE INGRESOS POR EJECUTAR	15,932,833.19	46,169,196.18	0.00	30,236,362.99
8130	MODIFICACIONES A LA LEY DE INGRESOS ESTIMADA	1,231,901.18	73,985.00	1,157,916.18	0.00
8140	LEY DE INGRESOS DEVENGADA	15,858,848.19	15,858,848.19	0.00	0.00
8150	LEY DE INGRESOS RECAUDADA	0.00	15,858,848.19	0.00	15,858,848.19
8210	PRESUPUESTO DE EGRESOS APROBADO	0.00	44,937,295.00	0.00	44,937,295.00
8220	PRESUPUESTO DE EGRESOS POR EJERCER	46,169,196.18	12,019,001.71	34,150,194.47	0.00
8230	MODIFICACIONES AL PRESUPUESTO DE EGRESOS	73,985.00	1,231,901.18	0.00	1,157,916.18
8240	PRESUPUESTO DE EGRESOS COMPROMETIDO	11,945,016.71	11,945,016.71	0.00	0.00
8250	PRESUPUESTO DE EGRESOS DEVENGADO	11,945,016.71	11,945,016.71	0.00	0.00
8260	PRESUPUESTO DE EGRESOS EJERCIDO	11,945,016.71	11,945,016.71	0.00	0.00
8270	PRESUPUESTO DE EGRESOS PAGADO	11,945,016.71	0.00	11,945,016.71	0.00



Lic. José Arturo Delgado Reza
 Rector


L.C. Alejandra Jocelyn Alfaro Tiznado
 Director de Administración Y Finanzas

Universidad Tecnológica de San Luis Río Colorado
Estado Analítico de Ingresos
 Del 01 de enero al 31 de diciembre de 2024

Rubros de Ingresos	Ingreso					Diferencia
	Estimado	Ampliaciones y Reducciones	Modificado	Devengado	Recaudado	
	(1)	(2)	(3= 1 +2)	(4)	(5)	
Impuestos			0			0
Cuotas y Aportaciones de Seguridad Social	0	0	0	0	0	0
Contribuciones de Mejoras	0		0			0
Derechos	0		0			0
Productos	0.00		0.00	48,603.23	48,603.23	48,603.23
Aprovechamientos	0.00		0.00			0.00
Ingresos por Ventas de Bienes, Prestación de Servicios y Otros Ingresos	4,035,955.00		4,035,955.00	1,757,211.20	1,757,211.20	-2,278,743.80
Participaciones, Aportaciones, Convenios, Incentivos Derivados de la Colaboración Fiscal y Fondos Distintos de Aportaciones						
Transferencias, Asignaciones, Subsidios y Subvenciones, y Pensiones y Jubilaciones	40,901,340.00	1,157,916.18	42,059,256.18	14,053,033.76	14,053,033.76	-26,848,306.24
Ingresos Derivados de Financiamientos			0			0
Total	44,937,295.00	1,157,916.18	46,095,211.18	15,858,848.19	15,858,848.19	-29,078,446.81
					Ingresos Excedentes	

Rubros de Ingresos	Ingreso					Diferencia
	Estimado	Ampliaciones y Reducciones	Modificado	Devengado	Recaudado	
	(1)	(2)	(3= 1 +2)	(4)	(5)	
Estado Analítico de Ingresos Por Fuente de Financiamiento	Ingreso					
	Estimado	Ampliaciones y Reducciones	Modificado	Devengado	Recaudado	Diferencia
	(1)	(2)	(3= 1 +2)	(4)	(5)	(6= 5 - 1)
Ingresos del Poder Ejecutivo Federal o Estatal y de los Municipios	0	0	0	0	0	0
Impuestos	0	0	0	0	0	0
Cuotas y Aportaciones de Seguridad Social						
Contribuciones de Mejoras			0			0
Derechos			0			0
Productos ¹			0			0
Aprovechamientos ²			0			0
Participaciones, Aportaciones, Convenios, Incentivos Derivados de la Colaboración Fiscal y Fondos Distintos de Aportaciones			0			0
Transferencias, Asignaciones, Subsidios y Subvenciones, y Pensiones y Jubilaciones			0			0
Ingresos De los Entes Públicos de los Poderes Legislativo y Judicial, de los Órganos Autonomos y del Sector Paraestatal o Paramunicipal, así como de las Empresas Productivas del Estado	44,937,295	1,157,916	46,095,211	15,858,848	15,858,848	-29,078,447
Cuotas y Aportaciones de Seguridad Social	0.00		0.00			0.00
Productos ¹	0.00		0.00	48,603.23	48,603.23	48,603.23
Ingresos por ventas de Bienes, Prestación de Servicios y Otros Ingresos ³	4,035,955.00	0.00	4,035,955.00	1,757,211.20	1,757,211.20	-2,278,743.80
Transferencias, Asignaciones, Subsidios y Subvenciones, y Pensiones y Jubilaciones	40,901,340.00	1,157,916.18	42,059,256.18	14,053,033.76	14,053,033.76	-26,848,306.24
Ingresos derivados de Financiamiento	0	0	0	0	0	0
Ingresos Derivados de Financiamientos	0		0			0
Total	44,937,295	1,157,916.18	46,095,211.18	15,858,848.19	15,858,848.19	-29,078,446.81
					Ingresos Excedentes	


PA


LC Alejandra Jocelyn Alfaro Tiznado

¹ Incluye Directora de Administración y Finanzas públicos en productos.

² Incluye donativos en efectivo del Poder Ejecutivo, entre otros aprovechamientos.

³ Se refiere a los ingresos propios obtenidos por los Poderes Legislativos y las entidades de la administración pública paraestatal y paramunicipal, por sus actividades diversas no inherentes a su operación que general recursos y que no sean ingresos por venta de bienes o prestación de servicios, tales como donativos en efectivo, entre otros.

PA


Mtro. José Arturo Delgado Reza

Rector




Universidad Tecnológica de San Luis Río Colorado
Estado Analítico de Ingresos Detallado – LDF
Del 01 de enero al 31 de diciembre de 2024

Concepto (c)	Ingreso			
	Estimado (d)	Ampliaciones/ (Reducciones)	Modificado	Devengado
Ingresos de Libre Disposición				
A. Impuestos	-	-	-	-
B. Cuotas y Aportaciones de Seguridad Social	-	-	-	-
C. Contribuciones de Mejoras	-	-	-	-
D. Derechos	-	-	-	-
E. Productos	-	-	-	48,603.23
F. Aprovechamientos	-	-	-	-
G. Ingresos por Ventas de Bienes y Prestación de Servicios	4,035,955.00		4,035,955.00	1,757,211.20
H. Participaciones	-	-	-	-
(H=h1+h2+h3+h4+h5+h6+h7+h8+h9+h10+h11)	-	-	-	-
h1) Fondo General de Participaciones	-	-	-	-
h2) Fondo de Fomento Municipal	-	-	-	-
h3) Fondo de Fiscalización y Recaudación	-	-	-	-
h4) Fondo de Compensación	-	-	-	-
h5) Fondo de Extracción de Hidrocarburos	-	-	-	-
h6) Impuesto Especial Sobre Producción y Servicios	-	-	-	-
h7) 0.136% de la Recaudación Federal Participable	-	-	-	-
h8) 3.17% Sobre Extracción de Petróleo	-	-	-	-
h9) Gasolinas y Diésel	-	-	-	-
h10) Fondo del Impuesto Sobre la Renta	-	-	-	-
h11) Fondo de Estabilización de los Ingresos de las Entidades Federativas	-	-	-	-
I. Incentivos Derivados de la Colaboración Fiscal (I=i1+i2+i3+i4+i5)	-	-	-	-
i1) Tenencia o Uso de Vehículos	-	-	-	-
i2) Fondo de Compensación ISAN	-	-	-	-
i3) Impuesto Sobre Automóviles Nuevos	-	-	-	-


Concepto (c)	Ingreso			
	Estimado (d)	Ampliaciones/ (Reducciones)	Modificado	Devengado
i4) Fondo de Compensación de Repecos-Intermedios	-	-	-	-
i5) Otros Incentivos Económicos	-	-	-	-
J. Transferencias y Asignaciones	-	-	-	-
K. Convenios	-	-	-	-
k1) Otros Convenios y Subsidios	-	-	-	-
L. Otros Ingresos de Libre Disposición (L=I1+I2)	-	-	-	-
I1) Participaciones en Ingresos Locales	-	-	-	-
I2) Otros Ingresos de Libre Disposición	-	-	-	-
I. Total de Ingresos de Libre Disposición (I=A+B+C+D+E+F+G+H+I+J+K+L)	4,035,955.00	-	4,035,955.00	1,805,814.43
Ingresos Excedentes de Ingresos de Libre Disposición				
Transferencias Federales Etiquetadas				
A. Aportaciones (A=a1+a2+a3+a4+a5+a6+a7+a8)	-	-	-	-
a1) Fondo de Aportaciones para la Nómina Educativa y Gasto Operativo	-	-	-	-
a2) Fondo de Aportaciones para los Servicios de Salud	-	-	-	-
a3) Fondo de Aportaciones para la Infraestructura Social	-	-	-	-
a4) Fondo de Aportaciones para el Fortalecimiento de los Municipios y de las Demarcaciones Territoriales del Distrito Federal	-	-	-	-
a5) Fondo de Aportaciones Múltiples	-	-	-	-
a6) Fondo de Aportaciones para la Educación Tecnológica y de Adultos	-	-	-	-
a7) Fondo de Aportaciones para la Seguridad Pública de los Estados y del Distrito Federal	-	-	-	-
a8) Fondo de Aportaciones para el Fortalecimiento de las Entidades Federativas	-	-	-	-
B. Convenios (B=b1+b2+b3+b4)	-	-	-	-
b1) Convenios de Protección Social en Salud	-	-	-	-
b2) Convenios de Descentralización	-	-	-	-
b3) Convenios de Reasignación	-	-	-	-
b4) Otros Convenios y Subsidios	-	-	-	-
C. Fondos Distintos de Aportaciones (C=c1+c2)	-	-	-	-
c1) Fondo para Entidades Federativas y Municipios Productores de Hidrocarburos	-	-	-	-
c2) Fondo Minero	-	-	-	-
D. Transferencias, Asignaciones, Subsidios y Subvenciones, y Pensiones y Jubilaciones	40,901,340.00	1,157,916.18	42,059,256.18	14,053,033.76
E. Otras Transferencias Federales Etiquetadas	-	-	-	-
II. Total de Transferencias Federales Etiquetadas (II = A + B + C + D + E)	40,901,340.00	1,157,916.18	42,059,256.18	14,053,033.76
III. Ingresos Derivados de Financiamientos (III = A)	-	-	-	-
A. Ingresos Derivados de Financiamientos	-	-	-	-
IV. Total de Ingresos (IV = I + II + III)	44,937,295.00	1,157,916.18	46,095,211.18	15,858,848.19
Datos Informativos				
1. Ingresos Derivados de Financiamientos con Fuente de Pago de Ingresos de Libre Disposición	-	-	-	-
2. Ingresos Derivados de Financiamientos con Fuente de Pago de Transferencias Federales Etiquetadas	-	-	-	-

Concepto (c)	Ingreso			
	Estimado (d)	Ampliaciones/ (Reducciones)	Modificado	Devengado
3. Ingresos Derivados de Financiamientos (3 = 1 + 2)	-	-	-	-

7A


LC Alejandra Jocelyn Alfaro Tiznado
 Directora de Administración y Finanzas



P.A.



Mtro. José Arturo Delgado Rez
 Rector

Universidad Tecnológica de San Luis Río Colorado
Conciliación entre los Ingresos Presupuestarios y Contables
Al 31 de marzo de 2024

(Cifras en Pesos)


Concepto	2024
1. Total de Ingresos Presupuestarios	15,858,848.19
2. Mas Ingresos Contables No Presupuestarios	1.18
2.1 Ingresos Financieros	
2.2 Incremento por Variación de Inventarios	
2.3 Disminución del Exceso de Estimaciones por Pérdida o Deterioro u Obsolescencia	
2.4 Disminución del Exceso de Provisiones	
2.5 Otros Ingresos y Beneficios Varios	1.18
2.6 Otros Ingresos Contables No Presupuestarios	
3. Menos Ingresos Presupuestarios No Contables	0.00
3.1 Aprovechamientos Patrimoniales	
3.2 Ingresos Derivados de Financiamientos	
3.3 Otros Ingresos Presupuestarios No Contables	
4. Total de Ingresos Contables	15,858,849.37

1. Se deberán incluir los Ingresos Contables No Presupuestarios que no se regularizaron presupuestariamente durante el ejercicio
2. Los Ingresos Financieros y otros ingresos se regularizarán presupuestariamente de acuerdo a la legislación aplicable

PA


LC Alejandra Jocelyn Alfaro Tizado
 Directora de Administración y Finanzas



PA


Mtro. José Arturo Delgado Reza
 Rector

Universidad Tecnológica de San Luis Río Colorado
Estado Analítico del Ejercicio Presupuesto de Egresos
Clasificación por Objeto del Gasto (Capítulo y Concepto)
Del 01 de enero al 31 de diciembre de 2024

Concepto	Egresos					Subejercicio
	Aprobado	Ampliaciones/ (Reducciones)	Modificado	Devengado	Pagado	
	1	2	3=(1+2)	4	5	
Servicios Personales	34,755,308.00	1,126,903.76	35,882,211.76	8,777,821.09	8,777,821.09	27,104,390.67
Remuneraciones al Personal de Carácter Permanente	17,470,414.33	1,126,903.76	18,597,318.09	4,617,932.12	4,617,932.12	13,979,385.97
Remuneraciones al Personal de Carácter Transitorio	11,052,696.89		11,052,696.89	3,173,029.86	3,173,029.86	7,879,667.03
Remuneraciones Adicionales y Especiales	3,025,000.00		3,025,000.00	33,895.00	33,895.00	2,991,105.00
Seguridad Social	2,000,000.00		2,000,000.00	726,470.04	726,470.04	1,273,529.96
Otras Prestaciones Sociales y Económicas	1,136,916.78		1,136,916.78	226,494.07	226,494.07	910,422.71
Previsiones	0.00		0.00	0.00	0.00	0.00
Pago de Estímulos a Servidores Públicos	70,280.00		70,280.00	0.00	0.00	70,280.00
Materiales y Suministros	1,369,263.98	4,517.74	1,373,781.72	362,748.25	362,748.25	1,011,033.47
Materiales de Administración, Emisión de Documentos y Artículos Oficiales	398,070.00	0.00	398,070.00	230,982.58	230,982.58	167,087.42
Alimentos y Utensilios	75,000.00	0.00	75,000.00	3,980.00	3,980.00	71,020.00
Materias Primas y Materiales de Producción y Comercialización	0.00	0.00	0.00	0.00	0.00	0.00
Materiales y Artículos de Construcción y de Reparación	30,000.00	0.00	30,000.00	150.39	150.39	29,849.61
Productos Químicos, Farmacéuticos y de Laboratorio	30,000.00	0.00	30,000.00	4,500.00	4,500.00	25,500.00
Combustibles, Lubricantes y Aditivos	500,001.98	4,517.74	504,519.72	107,699.15	107,699.15	396,820.57
Vestuario, Blancos, Prendas de Protección y Artículos Deportivos	150,000.00	0.00	150,000.00	5,400.00	5,400.00	144,600.00
Materiales y Suministros Para Seguridad	0.00	0.00	0.00	0.00	0.00	0.00
Herramientas, Refacciones y Accesorios Menores	186,192.00	0.00	186,192.00	10,036.13	10,036.13	176,155.87
Servicios Generales	8,812,723.02	390.00	8,813,113.02	2,778,342.70	2,778,342.70	6,034,770.32
Servicios Básicos	1,747,200.01	0.00	1,747,200.01	365,921.09	365,921.09	1,381,278.92
Servicios de Arrendamiento	390,000.00	0.00	390,000.00	171,211.32	171,211.32	218,788.68
Servicios Profesionales, Científicos, Técnicos y Otros Servicios	1,362,030.67	0.00	1,362,030.67	421,820.41	421,820.41	940,210.26
Servicios Financieros, Bancarios y Comerciales	470,000.00	0.00	470,000.00	2,261.49	2,261.49	467,738.51
Servicios de Instalación, Reparación, Mantenimiento y Conservación	2,538,158.34	0.00	2,538,158.34	1,402,066.56	1,402,066.56	1,136,091.78
Servicios de Comunicación Social y Publicidad.	5,000.00	0.00	5,000.00	0.00	0.00	5,000.00
Servicios de Traslado y Viáticos	1,032,510.00	390.00	1,032,900.00	244,639.75	244,639.75	788,260.25
Servicios Oficiales	668,021.00	0.00	668,021.00	19,602.08	19,602.08	648,418.92
Otros Servicios Generales	599,803.00	0.00	599,803.00	150,820.00	150,820.00	448,983.00
Transferencias, Asignaciones, Subsidios y Otras Ayudas	0.00	26,104.68	26,104.68	26,104.67	26,104.67	0.01
Transferencias Internas y Asignaciones al Sector Público			0.00			0.00
Transferencias al Resto del Sector Público			0.00			0.00
Subsidios y Subvenciones		26,104.68	26,104.68	26,104.67	26,104.67	0.01
Ayudas Sociales			0.00			0.00
Pensiones y Jubilaciones			0.00			0.00
Transferencias a Fideicomisos, Mandatos y Otros Análogos			0.00			0.00
Transferencias a la Seguridad Social			0.00			0.00
Donativos			0.00			0.00
Transferencias al Exterior			0.00			0.00
Bienes Muebles, Inmuebles e Intangibles	0.00	0.00	0.00	0.00	0.00	0.00
Mobiliario y Equipo de Administración	0.00	0.00	0.00	0.00	0.00	0.00
Mobiliario y Equipo Educativo y Recreativo	0.00	0.00	0.00	0.00	0.00	0.00
Equipo e Instrumental Médico y de Laboratorio	0.00	0.00	0.00	0.00	0.00	0.00
Vehículos y Equipo de Transporte	0.00	0.00	0.00	0.00	0.00	0.00
Equipo de Defensa y Seguridad	0.00	0.00	0.00	0.00	0.00	0.00
Maquinaria, Otros Equipos y Herramientas	0.00	0.00	0.00	0.00	0.00	0.00
Activos Biológicos	0.00	0.00	0.00	0.00	0.00	0.00
Bienes Inmuebles	0.00	0.00	0.00	0.00	0.00	0.00
Activos Intangibles	0.00	0.00	0.00	0.00	0.00	0.00
Inversión Pública	0.00	0.00	0.00	0.00	0.00	0.00
Obra Pública en Bienes de Dominio Público			0.00			0.00
Obra Pública en Bienes Propios			0.00			0.00
Proyectos Productivos y Acciones de Fomento			0.00			0.00
Inversiones Financieras y Otras Provisiones	0.00	0.00	0.00	0.00	0.00	0.00
Inversiones Para el Fomento de Actividades Productivas.			0.00			0.00
Acciones y Participaciones de Capital			0.00			0.00
Compra de Títulos y Valores			0.00			0.00
Concesión de Préstamos			0.00			0.00
Inversiones en Fideicomisos, Mandatos y Otros Análogos			0.00			0.00
Otras Inversiones Financieras			0.00			0.00

Provisiones para Contingencias y Otras Erogaciones Especiales			0.00			0.00
Participaciones y Aportaciones	0.00	0.00	0.00	0.00	0.00	0.00
Participaciones			0.00			0.00
Aportaciones			0.00			0.00
Convenios			0.00			0.00
Deuda Pública	0.00	0.00	0.00	0.00	0.00	0.00
Amortización de la Deuda Pública			0.00			0.00
Intereses de la Deuda Pública			0.00			0.00
Comisiones de la Deuda Pública			0.00			0.00
Gastos de la Deuda Pública			0.00			0.00
Costo por Coberturas			0.00			0.00
Apoyos Financieros			0.00			0.00
Adeudos de Ejercicios Fiscales Anteriores (Adefas)			0.00			0.00
Total del Gasto	44,937,295.00	1,157,916.18	46,095,211.18	11,945,016.71	11,945,016.71	34,150,194.47

PA
[Signature]

LC Alejandra Jocelyn Alfaro Tiznado
 Directora de Administración y Finanzas



PA
[Signature]

Mtro. José Arturo Delgado Reza
 Rector

Universidad Tecnológica de San Luis Río Colorado

Estado Analítico del Ejercicio del Presupuesto de Egresos Detallado - LDF

Clasificación por Objeto del Gasto (Capítulo y Concepto)

Del 01 de enero al 31 de diciembre de 2024

(PESOS)

Concepto (c)	Egresos					Subejercicio (e)
	Aprobado (d)	Ampliaciones/ (Reducciones)	Modificado	Devengado	Pagado	
L. Gasto No Etiquetado (I=A+B+C+D+E+F+G+H+I)	44,937,295.00	1,157,916.18	46,095,211.18	11,945,016.71	11,945,016.71	34,150,194.47
A. Servicios Personales (A=a1+a2+a3+a4+a5+a6+a7)	34,755,308.00	1,126,903.76	35,882,211.76	8,777,821.09	8,777,821.09	27,104,390.67
a1) Remuneraciones al Personal de Carácter Permanente	17,470,414.33	1,126,903.76	18,597,318.09	4,617,932.12	4,617,932.12	13,979,385.97
a2) Remuneraciones al Personal de Carácter Transitorio	11,052,696.89	-	11,052,696.89	3,173,029.86	3,173,029.86	7,879,667.03
a3) Remuneraciones Adicionales y Especiales	3,025,000.00	-	3,025,000.00	33,895.00	33,895.00	2,991,105.00
a4) Seguridad Social	2,000,000.00	-	2,000,000.00	726,470.04	726,470.04	1,273,529.96
a5) Otras Prestaciones Sociales y Económicas	1,136,916.78	-	1,136,916.78	226,494.07	226,494.07	910,422.71
a6) Previsiones	-	-	-	-	-	-
a7) Pago de Estímulos a Servidores Públicos	70,280.00	-	70,280.00	-	-	70,280.00
B. Materiales y Suministros (B=b1+b2+b3+b4+b5+b6+b7+b8+b9)	1,369,263.98	4,517.74	1,373,781.72	362,748.25	362,748.25	1,011,033.47
b1) Materiales de Administración, Emisión de Documentos y Artículos Oficiales	396,070.00	-	396,070.00	230,962.58	230,962.58	167,067.42
b2) Alimentos y Utensilios	75,000.00	-	75,000.00	3,980.00	3,980.00	71,020.00
b3) Materias Primas y Materiales de Producción y Comercialización	-	-	-	-	-	-
b4) Materiales y Artículos de Construcción y de Reparación	30,000.00	-	30,000.00	150.39	150.39	29,849.61
b5) Productos Químicos, Farmacéuticos y de Laboratorio	30,000.00	-	30,000.00	4,500.00	4,500.00	25,500.00
b6) Combustibles, Lubricantes y Aditivos	500,001.98	4,517.74	504,519.72	107,699.15	107,699.15	396,820.57
b7) Vestuario, Blancos, Prendas de Protección y Artículos Deportivos	150,000.00	-	150,000.00	5,400.00	5,400.00	144,600.00
b8) Materiales y Suministros Para Seguridad	-	-	-	-	-	-
b9) Herramientas, Refacciones y Accesorios Menores	186,192.00	-	186,192.00	10,036.13	10,036.13	176,155.87
C. Servicios Generales (C=c1+c2+c3+c4+c5+c6+c7+c8+c9)	8,812,723.02	390.00	8,813,113.02	2,778,342.70	2,778,342.70	6,034,770.32
c1) Servicios Básicos	1,747,200.01	-	1,747,200.01	365,921.09	365,921.09	1,381,278.92
c2) Servicios de Arrendamiento	390,000.00	-	390,000.00	171,211.32	171,211.32	218,788.68
c3) Servicios Profesionales, Científicos, Técnicos y Otros Servicios	1,362,030.67	-	1,362,030.67	421,820.41	421,820.41	940,210.26
c4) Servicios Financieros, Bancarios y Comerciales	470,000.00	-	470,000.00	2,261.49	2,261.49	467,738.51
c5) Servicios de Instalación, Reparación, Mantenimiento y Conservación	2,538,158.34	-	2,538,158.34	1,402,066.56	1,402,066.56	1,136,091.78
c6) Servicios de Comunicación Social y Publicidad	5,000.00	-	5,000.00	-	-	5,000.00
c7) Servicios de Traslado y Viáticos	1,032,510.00	390.00	1,032,900.00	244,639.75	244,639.75	788,260.25
c8) Servicios Oficiales	668,021.00	-	668,021.00	19,602.08	19,602.08	648,418.92
c9) Otros Servicios Generales	599,803.00	-	599,803.00	150,820.00	150,820.00	448,983.00
D. Transferencias, Asignaciones, Subsidios y Otras Ayudas (D=d1+d2+d3+d4+d5+d6+d7+d8+d9)	-	26,104.68	26,104.68	26,104.67	26,104.67	0.01
d1) Transferencias Internas y Asignaciones al Sector Público	-	-	-	-	-	-
d2) Transferencias al Resto del Sector Público	-	-	-	-	-	-
d3) Subsidios y Subvenciones	-	26,104.68	26,104.68	26,104.67	26,104.67	0.01
d4) Ayudas Sociales	-	-	-	-	-	-
d5) Pensiones y Jubilaciones	-	-	-	-	-	-
d6) Transferencias a Fideicomisos, Mandatos y Otros Análogos	-	-	-	-	-	-
d7) Transferencias a la Seguridad Social	-	-	-	-	-	-
d8) Donativos	-	-	-	-	-	-
d9) Transferencias al Exterior	-	-	-	-	-	-
E. Bienes Muebles, Inmuebles e Intangibles (E=e1+e2+e3+e4+e5+e6+e7+e8+e9)	-	-	-	-	-	-
e1) Mobiliario y Equipo de Administración	-	-	-	-	-	-
e2) Mobiliario y Equipo Educativo y Recreativo	-	-	-	-	-	-
e3) Equipo e Instrumental Médico y de Laboratorio	-	-	-	-	-	-
e4) Vehículos y Equipo de Transporte	-	-	-	-	-	-
e5) Equipo de Defensa y Seguridad	-	-	-	-	-	-
e6) Maquinaria, Otros Equipos y Herramientas	-	-	-	-	-	-
e7) Activos Biológicos	-	-	-	-	-	-
e8) Bienes Inmuebles	-	-	-	-	-	-
e9) Activos Intangibles	-	-	-	-	-	-
F. Inversión Pública (F=f1+f2+f3)	-	-	-	-	-	-
f1) Obra Pública en Bienes de Dominio Público	-	-	-	-	-	-
f2) Obra Pública en Bienes Propios	-	-	-	-	-	-
f3) Proyectos Productivos y Acciones de Fomento	-	-	-	-	-	-
G. Inversiones Financieras y Otras Provisiones (G=g1+g2+g3+g4+g5+g6+g7)	-	-	-	-	-	-
g1) Inversiones Para el Fomento de Actividades Productivas	-	-	-	-	-	-
g2) Acciones y Participaciones de Capital	-	-	-	-	-	-
g3) Compra de Títulos y Valores	-	-	-	-	-	-
g4) Concesión de Préstamos	-	-	-	-	-	-
g5) Inversiones en Fideicomisos, Mandatos y Otros Análogos	-	-	-	-	-	-
Fideicomiso de Desastres Naturales (Informativo)	-	-	-	-	-	-
g6) Otras Inversiones Financieras	-	-	-	-	-	-
g7) Provisiones para Contingencias y Otras Erogaciones Especiales	-	-	-	-	-	-
H. Participaciones y Aportaciones (H=h1+h2+h3)	-	-	-	-	-	-
h1) Participaciones	-	-	-	-	-	-

Concepto (c)	Egresos					Subejercicio (e)
	Aprobado (d)	Ampliaciones/ (Reducciones)	Modificado	Devengado	Pagado	
h2) Aportaciones			-			-
h3) Convenios			-			-
I. Deuda Pública (I=I1+I2+I3+I4+I5+I6+I7)	-	-	-	-	-	-
1) Amortización de la Deuda Pública			-			-
2) Intereses de la Deuda Pública			-			-
3) Comisiones de la Deuda Pública			-			-
4) Gastos de la Deuda Pública			-			-
5) Costo por Coberturas			-			-
6) Apoyos Financieros			-			-
7) Adeudos de Ejercicios Fiscales Anteriores (ADEFAS)			-			-
II. Gasto Etiquetado (II=A+B+C+D+E+F+G+H+I)	-	-	-	-	-	-
A. Servicios Personales (A=a1+a2+a3+a4+a5+a6+a7)	-	-	-	-	-	-
a1) Remuneraciones al Personal de Carácter Permanente			-			-
a2) Remuneraciones al Personal de Carácter Transitorio			-			-
a3) Remuneraciones Adicionales y Especiales			-			-
a4) Seguridad Social			-			-
a5) Otras Prestaciones Sociales y Económicas			-			-
a6) Previsiones			-			-
a7) Pago de Estímulos a Servidores Públicos			-			-
B. Materiales y Suministros (B=b1+b2+b3+b4+b5+b6+b7+b8+b9)	-	-	-	-	-	-
b1) Materiales de Administración, Emisión de Documentos y Artículos Oficiales			-			-
b2) Alimentos y Utensilios			-			-
b3) Materias Primas y Materiales de Producción y Comercialización			-			-
b4) Materiales y Artículos de Construcción y de Reparación			-			-
b5) Productos Químicos, Farmacéuticos y de Laboratorio			-			-
b6) Combustibles, Lubricantes y Aditivos			-			-
b7) Vestuario, Blancos, Prendas de Protección y Artículos Deportivos			-			-
b8) Materiales y Suministros Para Seguridad			-			-
b9) Herramientas, Refacciones y Accesorios Menores			-			-
C. Servicios Generales (C=c1+c2+c3+c4+c5+c6+c7+c8+c9)	-	-	-	-	-	-
c1) Servicios Básicos			-			-
c2) Servicios de Arrendamiento			-			-
c3) Servicios Profesionales, Científicos, Técnicos y Otros Servicios			-			-
c4) Servicios Financieros, Bancarios y Comerciales			-			-
c5) Servicios de Instalación, Reparación, Mantenimiento y Conservación			-			-
c6) Servicios de Comunicación Social y Publicidad			-			-
c7) Servicios de Traslado y Viáticos			-			-
c8) Servicios Oficiales			-			-
c9) Otros Servicios Generales			-			-
D. Transferencias, Asignaciones, Subsidios y Otras Ayudas (D=d1+d2+d3+d4+d5+d6+d7+d8+d9)	-	-	-	-	-	-
d1) Transferencias Internas y Asignaciones al Sector Público			-			-
d2) Transferencias al Resto del Sector Público			-			-
d3) Subsidios y Subvenciones			-			-
d4) Ayudas Sociales			-			-
d5) Pensiones y Jubilaciones			-			-
d6) Transferencias a Fideicomisos, Mandatos y Otros Análogos			-			-
d7) Transferencias a la Seguridad Social			-			-
d8) Donativos			-			-
d9) Transferencias al Exterior			-			-
E. Bienes Muebles, Inmuebles e Intangibles (E=e1+e2+e3+e4+e5+e6+e7+e8+e9)	-	-	-	-	-	-
e1) Mobiliario y Equipo de Administración			-			-
e2) Mobiliario y Equipo Educativo y Recreativo			-			-
e3) Equipo e Instrumental Médico y de Laboratorio			-			-
e4) Vehículos y Equipo de Transporte			-			-
e5) Equipo de Defensa y Seguridad			-			-
e6) Maquinaria, Otros Equipos y Herramientas			-			-
e7) Activos Biológicos			-			-
e8) Bienes Inmuebles			-			-
e9) Activos Intangibles			-			-
F. Inversión Pública (F=f1+f2+f3)	-	-	-	-	-	-
f1) Obra Pública en Bienes de Dominio Público			-			-
f2) Obra Pública en Bienes Propios			-			-
f3) Proyectos Productivos y Acciones de Fomento			-			-
G. Inversiones Financieras y Otras Provisiones (G=g1+g2+g3+g4+g5+g6+g7)	-	-	-	-	-	-
g1) Inversiones Para el Fomento de Actividades Productivas			-			-
g2) Acciones y Participaciones de Capital			-			-
g3) Compra de Títulos y Valores			-			-
g4) Concesión de Préstamos			-			-
g5) Inversiones en Fideicomisos, Mandatos y Otros Análogos			-			-
Fideicomiso de Desastres Naturales (Informativo)			-			-

Concepto (c)	Egresos					Subejercicio (e)
	Aprobado (d)	Ampliaciones/ (Reducciones)	Modificado	Devengado	Pagado	
g6) Otras Inversiones Financieras			-			-
g7) Provisiones para Contingencias y Otras Erogaciones Especiales			-			-
H. Participaciones y Aportaciones (H=h1+h2+h3)	-	-	-	-	-	-
h1) Participaciones			-			-
h2) Aportaciones			-			-
h3) Convenios			-			-
I. Deuda Pública (I=i1+i2+i3+i4+i5+i6+i7)	-	-	-	-	-	-
i1) Amortización de la Deuda Pública			-			-
i2) Intereses de la Deuda Pública			-			-
i3) Comisiones de la Deuda Pública			-			-
i4) Gastos de la Deuda Pública			-			-
i5) Costo por Coberturas			-			-
i6) Apoyos Financieros			-			-
i7) Adeudos de Ejercicios Fiscales Anteriores (ADEFAS)			-			-
III. Total de Egresos (III = I + II)	44,937,295.00	1,157,916.18	46,095,211.18	11,945,016.71	11,945,016.71	34,150,194.47


 LC Alejandra Jocelyn Alfaro Tiznado
 Directora de Administración y Finanzas




 Mtro. José Arturo Delgado Reza
 Rector

Universidad Tecnológica de San Luis Río Colorado
Estado Analítico del Ejercicio Presupuesto de Egresos
Clasificación Económica (por Tipo de Gasto)
Del 01 de enero al 31 de diciembre de 2024

Concepto	Egresos					Subejercicio 6 = (3 - 4)
	Aprobado 1	Ampliaciones/ (Reducciones) 2	Modificado 3=(1+2)	Devengado 4	Pagado 5	
Gasto Corriente	44,937,295	1,157,916	46,095,211	11,945,017	11,945,017	34,150,194
Gasto de Capital			0			0
Amortización del la Deuda y Disminución de Pasivos			0			0
Pensiones y Jubilaciones			0			0
Participaciones			0			0
Total del Gasto	44,937,295.00	1,157,916.18	46,095,211.18	11,945,016.71	11,945,016.71	34,150,194.47

DA


LC Alejandra Jocelyn Alfaro Tiznado
 Directora de Administración y Finanzas




PA.


Mtro. José Arturo Delgado Reza
 Rector

Universidad Tecnológica de San Luis Río Colorado
Estado Analítico del Ejercicio Presupuesto de Egresos
Clasificación Administrativa (Por Unidad Administrativa)
 Del 01 de enero al 31 de diciembre de 2024

Concepto	Egresos					Subejercicio 6 = (3 - 4)
	Aprobado 1	Ampliaciones/ (Reducciones) 2	Modificado 3=(1+2)	Devengado 4	Pagado 5	
Rectoría. Universidad Tecnológica de San Luis Río Colorado	44,937,295.00	1,157,916.18	46,095,211.18	11,945,016.71	11,945,016.71	34,150,194.47
Unidad Administrativa 2	0		0			0
Unidad Administrativa 3			0			0
Unidad Administrativa 4			0			0
Unidad Administrativa 5			0			0
Unidad Administrativa 6			0			0
Unidad Administrativa 7			0			0
Unidad Administrativa 8			0			0
Unidad Administrativa 9			0			0
Total del Gasto	44,937,295.00	1,157,916.18	46,095,211.18	11,945,016.71	11,945,016.71	34,150,194.47


 LC Alejandra Jocelyn Alfaro Tiznado
 Directora de Administración y Finanzas


 Mtro. José Arturo Delgado Reza
 Rector



Universidad Tecnológica de San Luis Río Colorado


Estado Analítico del Ejercicio del Presupuesto de Egresos Detallado - LDF

Clasificación Administrativa


Del 01 de enero al 31 de diciembre de 2024

(PESOS)

Concepto (c)	Egresos					Subejercicio (e)
	Aprobado (d)	Ampliaciones/ (Reducciones)	Modificado	Devengado	Pagado	
I. Gasto No Etiquetado (I=A+B+C+D+E+F+G+H)	44,937,295.00	1,157,916.18	46,095,211.18	11,945,016.71	11,945,016.71	34,150,194.47
Rectoría. Universidad Tecnológica de San Luis Río Colorado	44,937,295.00	1,157,916.18	46,095,211.18	11,945,016.71	11,945,016.71	34,150,194.47
B. Dependencia o Unidad Administrativa 2						
C. Dependencia o Unidad Administrativa 3						
D. Dependencia o Unidad Administrativa 4						
E. Dependencia o Unidad Administrativa 5						
F. Dependencia o Unidad Administrativa 6						
G. Dependencia o Unidad Administrativa 7						
H. Dependencia o Unidad Administrativa xx						
II. Gasto Etiquetado (II=A+B+C+D+E+F+G+H)						
A. Dependencia o Unidad Administrativa 1						
B. Dependencia o Unidad Administrativa 2						
C. Dependencia o Unidad Administrativa 3						
D. Dependencia o Unidad Administrativa 4						
E. Dependencia o Unidad Administrativa 5						
F. Dependencia o Unidad Administrativa 6						
G. Dependencia o Unidad Administrativa 7						
H. Dependencia o Unidad Administrativa xx						
III. Total de Egresos (III = I + II)	44,937,295.00	1,157,916.18	46,095,211.18	11,945,016.71	11,945,016.71	34,150,194.47



LC Alejandra Jocelyn Alfaro Tiznado
Directora de Administración y Finanzas




Mtro. José Arturo Delgado Reza
Rector



Universidad Tecnológica de San Luis Río Colorado
Estado Analítico del Ejercicio Presupuesto de Egresos
Clasificación Administrativa
Del 01 de enero al 31 de diciembre de 2024

Concepto	Egresos					Subejercicio 6=(3-4)
	Aprobado 1	Ampliaciones/ (Reducciones) 2	Modificado 3=(1+2)	Devengado 4	Pagado 5	
Poder Ejecutivo	44,937,295.00	1,157,916.18	46,095,211.18	11,945,016.71	11,945,016.71	34,150,194.47
Poder Legislativo			0.00			0.00
Poder Judicial			0.00			0.00
Órganos Autónomos			0.00			0.00
Total del Gasto	44,937,295.00	1,157,916.18	46,095,211.18	11,945,016.71	11,945,016.71	34,150,194.47


 LC Alejandra Jocelyn Alfaro Tiznado
 Directora de Administración y Finanzas


 Mtro. José Arturo Delgado Reza
 Rector



Universidad Tecnológica de San Luis Río Colorado
Estado Analítico del Ejercicio Presupuesto de Egresos
Clasificación Administrativa
Del 01 de enero al 31 de diciembre de 2024

Concepto	Egresos					Subejercicio 6 = (3 - 4)
	Aprobado 1	Ampliaciones/ (Reducciones) 2	Modificado 3= (1+2)	Devengado 4	Pagado 5	
Entidades Paraestatales y Fideicomisos No Empresariales y No Financieros	44,937,295.00	1,157,916.18	46,095,211.18	11,945,016.71	11,945,016.71	34,150,194.47
Instituciones Públicas de la Seguridad Social			0.00			0.00
Entidades Paraestatales Empresariales No Financieras con Participación Estatal Mayoritaria			0.00			0.00
Fideicomisos Empresariales No Financieros con Participación Estatal Mayoritaria			0.00			0.00
Entidades Paraestatales Empresariales Financieras Monetarias con Participación Estatal Mayoritaria			0.00			0.00
Entidades Paraestatales Empresariales Financieras No Monetarias con Participación Estatal Mayoritaria			0.00			0.00
Fideicomisos Financieros Públicos con Participación Estatal Mayoritaria			0.00			0.00
Total del Gasto	44,937,295.00	1,157,916.18	46,095,211.18	11,945,016.71	11,945,016.71	34,150,194.47


 LC Alejandra Jocelyn Alfaro Tiznado
 Directora de Administración y Finanzas


 Mtro. José Arturo Delgado Reza
 Rector



Universidad Tecnológica de San Luis Río Colorado
Estado Analítico del Ejercicio Presupuesto de Egresos
Clasificación Funcional (Finalidad y Función)
Del 01 de enero al 31 de diciembre de 2024

Concepto	Egresos					Subejercicio 6 = (3 - 4)
	Egresos 1	Ampliaciones/ (Reducciones) 2	Modificado 3= (1+2)	Devengado 4	Pagado 5	
Gobierno	0	0	0	0	0	0
Legislación			0	0		0
Justicia			0	0		0
Coordinación de la Política de Gobierno			0	0		0
Relaciones Exteriores			0	0		0
Asuntos Financieros y Hacendarios			0	0		0
Seguridad Nacional			0	0		0
Asuntos de Orden Público y Seguridad Interior			0	0		0
Otros Servicios Generales			0	0		0
Desarrollo Social	44,937,295.00	1,157,916.18	46,095,211.18	11,945,016.71	11,945,016.71	34,150,194.47
Protección Ambiental			0			0
Viviendas y Servicios a la Comunidad			0			0
Salud			0			0
Recreación, Cultura y Otras Manifestaciones Sociales			0			0
Educación	44,937,295.00	1,157,916.18	46,095,211.18	11,945,016.71	11,945,016.71	34,150,194.47
Protección Social			0			0
Otros Asuntos Sociales			0			0
Desarrollo Económico	0	0	0	0	0	0
Asuntos Económicos, Comerciales y Laborales en General			0			0
Agropecuaria, Silvicultura, Pesca y Caza			0			0
Combustibles y Energía			0			0
Minería, Manufacturas y Construcción			0			0
Transporte			0			0
Comunicaciones			0			0
Turismo			0			0
Ciencia, Tecnología e Innovación			0			0
Otras Industrias y Otros Asuntos Económicos			0			0
Otras No Clasificadas en funciones anteriores	0	0	0	0	0	0
Transacciones de la Deuda Pública / Costo financiero de la Deuda	0	0	0	0	0	0
Transferencias, Participaciones y Aportaciones entre Diferentes Niveles y Órdenes de gobierno			0			0
Saneamiento del Sistema Financiero			0			0
Adeudos de ejercicios Fiscales Anteriores			0			0
Total del Gasto	44,937,295.00	1,157,916.18	46,095,211.18	11,945,016.71	11,945,016.71	34,150,194.47


 LC Alejandra Jocelyn Alfaro Tizado
 Directora de Administración y Finanzas


 Mtro. José Arturo Delgado Reza
 Rector



Concepto (c)	Egresos					Subejercicio (e)
	Aprobado (d)	Ampliaciones/ (Reducciones)	Modificado	Devengado	Pagado	
c5) Transporte			-			-
c6) Comunicaciones			-			-
c7) Turismo			-			-
c8) Ciencia, Tecnología e Innovación			-			-
c9) Otras Industrias y Otros Asuntos Económicos			-			-
D. Otras No Clasificadas en Funciones Anteriores (D=d1+d2+d3+d4)	-	-	-	-	-	-
d1) Transacciones de la Deuda Pública / Costo Financiero de la Deuda			-			-
d2) Transferencias, Participaciones y Aportaciones Entre Diferentes Niveles y Ordenes de Gobierno			-			-
d3) Saneamiento del Sistema Financiero			-			-
d4) Adeudos de Ejercicios Fiscales Anteriores			-			-
II. Gasto Etiquetado (II=A+B+C+D)	-	-	-	-	-	-
A. Gobierno (A=a1+a2+a3+a4+a5+a6+a7+a8)	-	-	-	-	-	-
a1) Legislación			-			-
a2) Justicia			-			-
a3) Coordinación de la Política de Gobierno			-			-
a4) Relaciones Exteriores			-			-
a5) Asuntos Financieros y Hacendarios			-			-
a6) Seguridad Nacional			-			-
a7) Asuntos de Orden Público y de Seguridad Interior			-			-
a8) Otros Servicios Generales			-			-
B. Desarrollo Social (B=b1+b2+b3+b4+b5+b6+b7)	-	-	-	-	-	-
b1) Protección Ambiental			-			-
b2) Vivienda y Servicios a la Comunidad			-			-
b3) Salud			-			-
b4) Recreación, Cultura y Otras Manifestaciones Sociales			-			-
b5) Educación			-			-
b6) Protección Social			-			-
b7) Otros Asuntos Sociales			-			-
C. Desarrollo Económico (C=c1+c2+c3+c4+c5+c6+c7+c8+c9)	-	-	-	-	-	-
c1) Asuntos Económicos, Comerciales y Laborales en General			-			-
c2) Agropecuaria, Silvicultura, Pesca y Caza			-			-
c3) Combustibles y Energía			-			-
c4) Minería, Manufacturas y Construcción			-			-
c5) Transporte			-			-
c6) Comunicaciones			-			-
c7) Turismo			-			-
c8) Ciencia, Tecnología e Innovación			-			-
c9) Otras Industrias y Otros Asuntos Económicos			-			-
D. Otras No Clasificadas en Funciones Anteriores (D=d1+d2+d3+d4)	-	-	-	-	-	-
d1) Transacciones de la Deuda Pública / Costo Financiero de la Deuda			-			-
d2) Transferencias, Participaciones y Aportaciones Entre Diferentes Niveles y Ordenes de Gobierno			-			-
d3) Saneamiento del Sistema Financiero			-			-
d4) Adeudos de Ejercicios Fiscales Anteriores			-			-
III. Total de Egresos (III = I + II)	44,937,295.00	1,157,916.18	46,095,211.18	11,945,016.71	11,945,016.71	34,150,194.47

LC Alejandra Jocelyn Alfaro Tiznado
Directora de Administración y Finanzas

Mtro. José Arturo Delgado Reza
Rector



Sistema Estatal de Evaluación
Estado Analítico del Ejercicio Presupuestado de Egresos
Por Partida del Gasto
UNIVERSIDAD TECNOLÓGICA DE SAN LUIS RIO COLORADO
Del 01 de Enero al 31 de diciembre de 2024

(PESOS)

Ejercicio del Presupuesto por Partida / Descripción		Egresos Aprobado Anual (1)	Ampliaciones/ (Reducciones) (2)	Egresos Modificado Anual (3=1+2)	Egresos Devengado Acumulado (4)	Egresos Pagado Acumulado (5)	Subejercicio (6 = 3 - 4)	% Avance Anual (7= 4/3)
1000	Servicios personales	34,755,308.00	1,126,903.76	35,882,211.76	8,777,821.09	8,777,821.09	27,104,390.67	24%
1100	Remuneraciones al personal de carácter permanente	17,470,414.33	1,072,102.80	18,542,517.13	4,617,932.12	4,617,932.12	13,924,585.01	25%
113	Sueldo base al personal permanente	17,470,414.33	1,072,102.80	18,542,517.13	4,617,932.12	4,617,932.12	13,924,585.01	25%
11301	Sueldos	16,670,414.33	1,072,102.80	17,742,517.13	4,426,529.02	4,426,529.02	13,315,988.11	25%
11308	Ayuda para despensa	800,000.00	-	800,000.00	191,403.10	191,403.10	608,596.90	24%
1200	Remuneraciones al personal de carácter transitorio	11,052,696.89	-	11,052,696.89	3,173,029.86	3,173,029.86	7,879,667.03	29%
122	Sueldos base al personal eventual	11,052,696.89	-	11,052,696.89	3,173,029.86	3,173,029.86	7,879,667.03	29%
12201	Sueldos base al personal eventual	11,052,696.89	-	11,052,696.89	3,173,029.86	3,173,029.86	7,879,667.03	29%
1300	Remuneraciones adicionales y especiales	3,025,000.00	-	3,025,000.00	33,895.00	33,895.00	2,991,105.00	1%
132	Primas de vacaciones, dominical y gratificación de fin de año	3,025,000.00	-	3,025,000.00	33,895.00	33,895.00	2,991,105.00	1%
13201	Prima vacacional	1,025,000.00	-	1,025,000.00	30,559.81	30,559.81	994,440.19	3%
13202	Gratificación por fin de año	2,000,000.00	-	2,000,000.00	3,335.19	3,335.19	1,996,664.81	0%
134	Compensaciones	-	-	-	-	-	-	-
13407	Compensaciones adicionales por servicios especiales	-	-	-	-	-	-	-
1400	Seguridad Social	2,000,000.00	54,800.96	2,054,800.96	726,470.04	726,470.04	1,328,330.92	35%
141	Aportaciones de seguridad social	2,000,000.00	54,800.96	2,054,800.96	726,470.04	726,470.04	1,328,330.92	35%
14106	Otras prestaciones de seguridad social	2,000,000.00	54,800.96	2,054,800.96	726,470.04	726,470.04	1,328,330.92	35%
1500	Otras prestaciones sociales y económicas	1,136,916.78	-	1,136,916.78	226,494.07	226,494.07	910,422.71	20%
152	Indemnizaciones	345,743.84	-	345,743.84	116,554.71	116,554.71	229,189.13	34%
15201	Indemnizaciones al personal	345,743.84	-	345,743.84	116,554.71	116,554.71	229,189.13	34%
154	Prestaciones contractuales	275,487.10	-	275,487.10	40,185.60	40,185.60	235,301.50	15%
15409	Bono para Despensa	110,487.10	-	110,487.10	-	-	110,487.10	0%
15417	Apoyo para Desarrollo y Capacitación	-	-	-	-	-	-	-
15429	Cuotas para material didáctico	165,000.00	-	165,000.00	40,185.60	40,185.60	124,814.40	24%
155	Apoyos a la Capacitación de los Servidores Públicos	-	-	-	-	-	-	-
15501	Apoyo a la Capacitación	-	-	-	-	-	-	-
159	Otras prestaciones sociales y económicas	515,685.84	-	515,685.84	69,753.76	69,753.76	445,932.08	14%
15901	Otras prestaciones	515,685.84	-	515,685.84	69,753.76	69,753.76	445,932.08	14%
1700	Pagos de Estímulos a Servidores Públicos	70,280.00	-	70,280.00	-	-	70,280.00	0%
171	Estímulos	70,280.00	-	70,280.00	-	-	70,280.00	0%
17102	Estímulo por Productividad y Eficiencia	70,280.00	-	70,280.00	-	-	70,280.00	0%
2000	Materiales y suministros	1,369,263.98	4,517.74	1,373,781.72	362,748.25	362,748.25	1,011,033.47	26%
2100	Materiales de administración	398,070.00	7,438.00	405,508.00	230,982.58	230,982.58	174,525.42	57%
211	Materiales, útiles y equipos menores de oficina	110,000.00	-	110,000.00	57,500.01	57,500.01	52,499.99	52%
21101	Materiales, útiles y equipos menores de oficina	110,000.00	-	110,000.00	57,500.01	57,500.01	52,499.99	52%
212	Materiales y útiles de impresión y reproducción	133,070.00	7,438.00	140,508.00	140,508.00	140,508.00	-	100%
21201	Materiales y útiles de impresión y reproducción	133,070.00	7,438.00	140,508.00	140,508.00	140,508.00	-	100%
213	Material estadístico y geográfico	-	-	-	-	-	-	-
21301	Material estadístico y geográfico	-	-	-	-	-	-	-
214	Materiales, útiles y equipos menores de tecnologías de la información	-	-	-	-	-	-	-
21401	Materiales y útiles para el procesamiento de equipos y bienes informáticos	-	-	-	-	-	-	-
215	Material impreso e información digital	-	-	-	-	-	-	-
21501	Material para información	-	-	-	-	-	-	-
216	Material de limpieza	150,000.00	-	150,000.00	32,974.57	32,974.57	117,025.43	22%
21601	Material de limpieza	150,000.00	-	150,000.00	32,974.57	32,974.57	117,025.43	22%
217	Materiales y útiles de enseñanza	5,000.00	-	5,000.00	-	-	5,000.00	0%
21701	Materiales educativos	5,000.00	-	5,000.00	-	-	5,000.00	0%
218	Materiales para el registro de identificación de bienes y personas	-	-	-	-	-	-	-
21801	Placas, engomados calcomanías y hologramas	-	-	-	-	-	-	-
21802	Emisión de Licencias de conducir	-	-	-	-	-	-	-
2200	Alimentos y utensilios	75,000.00	410.00	75,410.00	3,980.00	3,980.00	71,430.00	5%
221	Productos alimenticios para personas	75,000.00	-	75,000.00	3,570.00	3,570.00	71,430.00	5%
22101	Productos alimenticios para el personal de las instalaciones	50,000.00	-	50,000.00	-	-	50,000.00	0%
22106	Adquisición de agua potable	25,000.00	-	25,000.00	3,570.00	3,570.00	21,430.00	14%
223	Utensilios para el servicio de alimentación	-	410.00	410.00	410.00	410.00	-	100%
22301	Utensilios para el servicio de alimentación	-	410.00	410.00	410.00	410.00	-	100%
2400	Materiales y artículos de construcción y de reparación	30,000.00	-	30,000.00	150.39	150.39	29,849.61	1%
241	Productos minerales no metálicos	-	-	-	-	-	-	-
24101	Productos minerales no metálicos	-	-	-	-	-	-	-
246	Material eléctrico y electrónico	30,000.00	-	30,000.00	150.39	150.39	29,849.61	1%
24601	Material eléctrico y electrónico	30,000.00	-	30,000.00	150.39	150.39	29,849.61	1%
247	Artículos metálicos para la construcción	-	-	-	-	-	-	-
24701	Artículos metálicos para la construcción	-	-	-	-	-	-	-
248	Materiales Complementarios	-	-	-	-	-	-	-
24801	Materiales Complementarios	-	-	-	-	-	-	-
2500	Productos químicos, farmacéuticos y de laboratorio	30,000.00	-	30,000.00	4,500.00	4,500.00	25,500.00	15%
255	Materiales, accesorios y suministros de laboratorio	30,000.00	-	30,000.00	4,500.00	4,500.00	25,500.00	15%
25301	Productos farmacéuticos y suministros	-	-	-	-	-	-	-
25501	Materiales, accesorios y suministros de laboratorio	30,000.00	-	30,000.00	4,500.00	4,500.00	25,500.00	15%
2600	Combustibles, lubricantes y aditivos	500,001.98	4,517.74	504,519.72	107,699.15	107,699.15	396,820.57	21%
261	Combustibles, lubricantes y aditivos	500,001.98	4,517.74	504,519.72	107,699.15	107,699.15	396,820.57	21%
26101	Combustibles	500,001.98	4,517.74	504,519.72	107,699.15	107,699.15	396,820.57	21%

(PESOS)

Ejercicio del Presupuesto por		Egresos Aprobado	Ampliaciones/ (Reducciones)	Egresos Modificado	Egresos Devengado	Egresos Pagado	Subejercicio	% Avance
Detalle		Anual		Anual	Acumulado	Acumulado		Anual
2700	Vestuarios, blancos, prendas de producción y artículos deportivos	150,000.00	-	150,000.00	5,400.00	5,400.00	144,600.00	4%
271	Vestuario y uniformes	100,000.00	-	100,000.00	-	-	100,000.00	0%
27101	Vestuario y uniformes	100,000.00	-	100,000.00	-	-	100,000.00	0%
272	Prendas de seguridad y protección personal	-	-	-	-	-	-	-
27201	Prendas de seguridad y protección personal	-	-	-	-	-	-	-
273	Artículos Deportivos	50,000.00	-	50,000.00	5,400.00	5,400.00	44,600.00	11%
27301	Artículos Deportivos	50,000.00	-	50,000.00	5,400.00	5,400.00	44,600.00	11%
2900	Herramientas, refacciones y accesorios menores	186,192.00	(7,848.00)	178,344.00	10,036.13	10,036.13	168,307.87	6%
291	Herramientas menores	-	-	-	-	-	-	-
29101	Herramientas menores	-	-	-	-	-	-	-
292	Refacciones y Accesorios Menores de Edificios	50,000.00	-	50,000.00	9,058.00	9,058.00	40,942.00	18%
29201	Refacciones y Accesorios Menores de Edificios	50,000.00	-	50,000.00	9,058.00	9,058.00	40,942.00	18%
293	Refacciones y Accesorios menores de mobiliario y equipo de administración, educacional y recreativo	-	-	-	-	-	-	-
29301	Refacciones y Accesorios menores de mobiliario y equipo de administración, educacional y recreativo	-	-	-	-	-	-	-
294	Refacciones y accesorios menores de equipo de computo y tecnologías de la información	50,000.00	-	50,000.00	-	-	50,000.00	0%
29401	Refacciones y accesorios menores de equipo de computo y tecnologías de la información	50,000.00	-	50,000.00	-	-	50,000.00	0%
296	Refacciones y accesorios menores de Equipo de Transporte	86,192.00	(7,848.00)	78,344.00	978.13	978.13	77,365.87	1%
29601	Refacciones y accesorios menores de Equipo de Transporte	86,192.00	(7,848.00)	78,344.00	978.13	978.13	77,365.87	1%
3000	Servicios generales	8,812,723.02	390.00	8,813,113.02	2,778,342.70	2,778,342.70	6,034,770.32	32%
3100	Servicios básicos	1,747,200.01	5,079.26	1,752,279.27	365,921.09	365,921.09	1,386,358.18	21%
311	Energía eléctrica	812,351.01	5,079.26	817,430.27	46,670.67	46,670.67	770,759.60	6%
31102	Energía eléctrica a escuelas	812,351.01	5,079.26	817,430.27	46,670.67	46,670.67	770,759.60	6%
31103	Servicios e Instalaciones para centros Escolares	-	-	-	-	-	-	-
312	Gas	5,000.00	-	5,000.00	3,982.84	3,982.84	1,017.16	80%
31201	Gas	5,000.00	-	5,000.00	3,982.84	3,982.84	1,017.16	80%
313	Agua	117,661.00	-	117,661.00	42,318.80	42,318.80	75,342.20	36%
31301	Agua	117,661.00	-	117,661.00	42,318.80	42,318.80	75,342.20	36%
314	Telefonía tradicional	30,000.00	-	30,000.00	-	-	30,000.00	0%
31401	Telefonía tradicional	30,000.00	-	30,000.00	-	-	30,000.00	0%
315	Telefonía celular	7,188.00	-	7,188.00	2,380.00	2,380.00	4,808.00	33%
31501	Telefonía celular	7,188.00	-	7,188.00	2,380.00	2,380.00	4,808.00	33%
317	Servicio de acceso a internet, redes y procesamiento de información	750,000.00	-	750,000.00	270,448.78	270,448.78	479,551.22	36%
31701	Servicio de acceso a internet, redes y procesamiento de información	750,000.00	-	750,000.00	270,448.78	270,448.78	479,551.22	36%
318	Servicios postales y telegráficos	25,000.00	-	25,000.00	120.00	120.00	24,880.00	0%
31801	Servicio postal	25,000.00	-	25,000.00	120.00	120.00	24,880.00	0%
3200	Servicio de arrendamiento	390,000.00	(50,000.00)	340,000.00	171,211.32	171,211.32	168,788.68	50%
322	Arrendamiento de Edificios	-	-	-	-	-	-	-
32201	Arrendamiento de Edificios	-	-	-	-	-	-	-
323	Arrendamiento de mobiliario y equipo de administración, educacional y recreativo	200,000.00	(50,000.00)	150,000.00	84,973.32	84,973.32	65,026.68	57%
32302	Arrendamiento de bienes y equipos informáticos	200,000.00	(50,000.00)	150,000.00	84,973.32	84,973.32	65,026.68	57%
325	Arrendamiento de equipo de transporte	40,000.00	-	40,000.00	23,598.00	23,598.00	16,402.00	59%
32501	Arrendamiento de equipo de transporte	40,000.00	-	40,000.00	23,598.00	23,598.00	16,402.00	59%
327	Arrendamiento de activos intangibles	150,000.00	-	150,000.00	62,640.00	62,640.00	87,360.00	42%
32701	Patentes, regalías y otros	150,000.00	-	150,000.00	62,640.00	62,640.00	87,360.00	42%
3300	Servicios profesionales, científicos, técnicos y otros servicios	1,362,030.67	(137,563.11)	1,224,467.56	421,820.41	421,820.41	802,647.15	34%
331	Servicios legales, de contabilidad, auditorías y relacionados	271,030.67	27.07	271,057.74	122,994.74	122,994.74	148,063.00	45%
33101	Servicios legales, de contabilidad, auditorías y relacionados	271,030.67	27.07	271,057.74	122,994.74	122,994.74	148,063.00	45%
332	Servicios de Diseño, Arquitectura, Ingeniería y Actividades Relacionadas	-	-	-	-	-	-	-
33201	Servicios de Diseño, Arquitectura, Ingeniería y Actividades Relacionadas	-	-	-	-	-	-	-
333	Servicios de consultoría en tecnologías de la información	101,000.00	-	101,000.00	7,593.13	7,593.13	93,406.87	8%
33301	Servicios de Informática	101,000.00	-	101,000.00	7,593.13	7,593.13	93,406.87	8%
33302	Servicios de consultorías	-	-	-	-	-	-	-
334	Servicios de capacitación	50,000.00	-	50,000.00	-	-	50,000.00	0%
33401	Servicios de capacitación	50,000.00	-	50,000.00	-	-	50,000.00	0%
336	Servicios de apoyo administrativo, traducción, fotocopiado e impresión	40,000.00	-	40,000.00	-	-	40,000.00	0%
33603	Impresiones y publicaciones oficiales	40,000.00	-	40,000.00	-	-	40,000.00	0%
33605	Licitaciones, convenios y convocatorias	-	-	-	-	-	-	-
338	Servicios de vigilancia	900,000.00	(137,590.18)	762,409.82	291,232.54	291,232.54	471,177.28	38%
33801	Servicios de vigilancia	900,000.00	(137,590.18)	762,409.82	291,232.54	291,232.54	471,177.28	38%
3400	Servicios financieros, bancarios y comerciales	470,000.00	-	470,000.00	2,261.49	2,261.49	467,738.51	0%
341	Servicios Financieros, bancarios	150,000.00	-	150,000.00	1,751.49	1,751.49	148,248.51	1%
34101	Servicios Financieros, bancarios	150,000.00	-	150,000.00	1,751.49	1,751.49	148,248.51	1%
344	Seguros de responsabilidad patrimonial y fianzas	320,000.00	-	320,000.00	510.00	510.00	319,490.00	0%
34401	Seguros de responsabilidad patrimonial y fianzas	320,000.00	-	320,000.00	510.00	510.00	319,490.00	0%
346	Almacenaje, Envase y Envalaje	-	-	-	-	-	-	-
34601	Almacenaje, Envase y Envalaje	-	-	-	-	-	-	-
347	Fletes y maniobras	-	-	-	-	-	-	-
34701	Fletes y maniobras	-	-	-	-	-	-	-
3500	Servicios mantenimiento y conservación e instalación	2,538,158.34	282,483.85	2,820,642.19	1,402,066.56	1,402,066.56	1,418,575.63	50%

(PESOS)

Ejercicio del Presupuesto por		Egresos Aprobado	Ampliaciones/	Egresos Modificado	Egresos Devengado	Egresos Pagado	Subejercicio	% Avance
Detalle		Anual	(Reducciones)	Anual	Acumulado	Acumulado		Anual
351	Conservación y mantenimiento menor de inmuebles	689,128.33	573,529.85	1,262,658.18	948,498.56	948,498.56	314,159.62	75%
35101	Mantenimiento y conservación de inmuebles	275,997.00	-	275,997.00	61,837.38	61,837.38	214,159.62	22%
35102	Mantenimiento y conservación de áreas deportivas	-	-	-	-	-	-	-
35103	Mantenimiento y Conservación de Planteles Escolares	413,131.33	573,529.85	986,661.18	886,661.18	886,661.18	100,000.00	90%
352	Instalación, reparación y mantenimiento de mobiliario y equipo de administración, educacional y recreativo	-	-	-	-	-	-	-
35201	Mantenimiento y conservación de mobiliario y equipo	-	-	-	-	-	-	-
35202	Mant y conservación de mob y eq para esc. Lab y talleres	-	-	-	-	-	-	-
355	Reparación y mantenimiento de equipo de transporte	230,838.00	-	230,838.00	-	-	230,838.00	0%
35302	Mantenimiento y consercion de bienes	-	-	-	-	-	-	-
35501	Mantenimiento de equipo de transporte	230,838.00	-	230,838.00	-	-	230,838.00	0%
357	Instalacion, Reparacion y Mantenimiento de Maquinaria, Otros Equipos y Herramientas	243,872.01	-	243,872.01	-	-	243,872.01	0%
35701	Mantenimiento y Conservacion de Maquinaria y equipo	243,872.01	-	243,872.01	-	-	243,872.01	0%
358	Servicios de limpieza y manejo de desechos	1,054,320.00	(241,046.00)	813,274.00	313,024.00	313,024.00	500,250.00	38%
35801	Servicios de limpieza y manejo de desechos	1,054,320.00	(241,046.00)	813,274.00	313,024.00	313,024.00	500,250.00	38%
359	Servicios de jardinería y fumigación	320,000.00	(50,000.00)	270,000.00	140,544.00	140,544.00	129,456.00	52%
35901	Servicios de jardinería y fumigación	320,000.00	(50,000.00)	270,000.00	140,544.00	140,544.00	129,456.00	52%
3600	Servicios de comunicación social y publicidad	5,000.00	-	5,000.00	-	-	5,000.00	0%
361	Difusión por radio, televisión y otros medios de mensajes sobre programas y actividades gubernamentales	5,000.00	-	5,000.00	-	-	5,000.00	0%
36101	Difusión por radio, televisión y otros medios de mensajes sobre programas y actividades gubernamentales	5,000.00	-	5,000.00	-	-	5,000.00	0%
362	Difusión por radio, televisión y otros medios de mensajes comerciales	-	-	-	-	-	-	-
36201	Difusión por radio, televisión y otros medios de mensajes comerciales	-	-	-	-	-	-	-
365	Servicios de la Industria Filmica del Sonido y del Video	-	-	-	-	-	-	-
36501	Servicios de la Industria Filmica del Sonido y del Video	-	-	-	-	-	-	-
3700	Servicios de traslado y viáticos	1,032,510.00	(49,610.00)	982,900.00	244,639.75	244,639.75	738,260.25	25%
371	Pasajes aéreos	378,084.00	-	378,084.00	84,341.18	84,341.18	293,742.82	22%
37101	Pasajes aéreos	378,084.00	-	378,084.00	84,341.18	84,341.18	293,742.82	22%
372	Pasajes terrestres	150,000.00	-	150,000.00	6,634.79	6,634.79	143,365.21	4%
37201	Pasajes terrestres	150,000.00	-	150,000.00	6,634.79	6,634.79	143,365.21	4%
375	Viáticos en el país	420,000.00	(50,000.00)	370,000.00	126,400.00	126,400.00	243,600.00	34%
37501	Viáticos en el país	300,000.00	(50,000.00)	250,000.00	107,800.00	107,800.00	142,200.00	43%
37502	Gastos de camino	120,000.00	-	120,000.00	18,600.00	18,600.00	101,400.00	16%
376	Viáticos en el extranjero	30,000.00	-	30,000.00	16,122.00	16,122.00	13,878.00	54%
37601	Viáticos en el extranjero	30,000.00	-	30,000.00	16,122.00	16,122.00	13,878.00	54%
379	Otros servicios de traslado y hospedaje	54,426.00	390.00	54,816.00	11,141.78	11,141.78	43,674.22	20%
37901	Cuotas	54,426.00	390.00	54,816.00	11,141.78	11,141.78	43,674.22	20%
3800	Servicios oficiales	668,021.00	(52,879.00)	615,142.00	19,602.08	19,602.08	595,539.92	3%
381	Gastos de ceremonial	388,360.00	(50,000.00)	338,360.00	8,694.08	8,694.08	329,665.92	3%
38101	Gastos de ceremonial	388,360.00	(50,000.00)	338,360.00	8,694.08	8,694.08	329,665.92	3%
382	Gastos de orden social y cultural	274,661.00	(2,879.00)	271,782.00	10,908.00	10,908.00	260,874.00	4%
38201	Gastos de orden social y cultural	274,661.00	(2,879.00)	271,782.00	10,908.00	10,908.00	260,874.00	4%
383	Congresos y convenciones	5,000.00	-	5,000.00	-	-	5,000.00	0%
38301	Congresos y convenciones	5,000.00	-	5,000.00	-	-	5,000.00	0%
384	Exposiciones	-	-	-	-	-	-	-
38401	Exposiciones	-	-	-	-	-	-	-
3900	Otros servicios generales	599,803.00	2,879.00	602,682.00	150,820.00	150,820.00	451,862.00	25%
392	Impuestos y derechos	14,661.00	2,879.00	17,540.00	17,540.00	17,540.00	-	100%
39201	Impuestos y derechos	14,661.00	2,879.00	17,540.00	17,540.00	17,540.00	-	100%
398	Impuestos sobre Nomina y otros que se deriven de una Relacion Laboral	585,142.00	-	585,142.00	133,280.00	133,280.00	451,862.00	23%
39801	Impuestos sobre Nomina	585,142.00	-	585,142.00	133,280.00	133,280.00	451,862.00	23%
4000	Transferencias, asignaciones, subsidios y otras ayudas	-	26,104.68	26,104.68	26,104.67	26,104.67	0.01	-
4300	Subsidios y Subvenciones	-	26,104.68	26,104.68	26,104.67	26,104.67	0.01	-
439	Otros subsidios	-	-	-	-	-	-	-
43901	Subsidios para capacitación y becas	-	26,104.68	26,104.68	26,104.67	26,104.67	0.01	-
4400	Ayudas sociales	-	-	-	-	-	-	-
442	Becas y otras ayudas para programas de capacitación	-	-	-	-	-	-	-
44201	Becas educativas	-	-	-	-	-	-	-
44203	Becas de Educación Media y Superior	-	-	-	-	-	-	-
44204	Fomento deportivo	-	-	-	-	-	-	-
5000	Bienes muebles, inmuebles e intangibles	-	-	-	-	-	-	-
5100	Mobiliario y equipo de administración	-	-	-	-	-	-	-
511	Muebles de oficina y estantería	-	-	-	-	-	-	-
51101	Muebles de oficina y estantería	-	-	-	-	-	-	-
513	Bienes artísticos, culturales y científicos	-	-	-	-	-	-	-
51301	Bienes artísticos, culturales y científicos	-	-	-	-	-	-	-
515	Equipo de cómputo y de tecnologías de la información	-	-	-	-	-	-	-
51501	Bienes informáticos	-	-	-	-	-	-	-
519	Otros mobiliarios y equipo de administración	-	-	-	-	-	-	-
51901	Equipo de Administración	-	-	-	-	-	-	-
51902	Mobiliario y equipo para escuelas, laboratorios y talleres	-	-	-	-	-	-	-
5200	Mobiliario y equipo educacional y recreativo	-	-	-	-	-	-	-
521	Equipos y aparatos audiovisuales	-	-	-	-	-	-	-

(PESOS)

Ejercicio del Presupuesto por		Egresos Aprobado	Ampliaciones/ (Reducciones)	Egresos Modificado	Egresos Devengado	Egresos Pagado	Subejercicio	% Avance
		Anual		Anual	Acumulado	Acumulado		Anual
52101	Equipos y aparatos audiovisuales	-	-	-	-	-	-	-
523	Cámaras fotográficas y de video	-	-	-	-	-	-	-
52301	Cámaras fotográficas y de video	-	-	-	-	-	-	-
5400	Vehículos y equipo de transporte	-	-	-	-	-	-	-
541	Vehículos y equipo de transporte	-	-	-	-	-	-	-
54101	Automóviles y camiones	-	-	-	-	-	-	-
5600	Maquinaria, otros equipos y herramientas	-	-	-	-	-	-	-
561	Maquinaria y equipo agropecuario	-	-	-	-	-	-	-
56101	Maquinaria y equipo agropecuario	-	-	-	-	-	-	-
562	Maquinaria y equipo industrial	-	-	-	-	-	-	-
56201	Maquinaria y equipo industrial	-	-	-	-	-	-	-
564	Sistemas de aire acondicionado, calefacción y refrigeración industrial	-	-	-	-	-	-	-
56401	Sistemas de aire acondicionado, calefacción y refrigeración industrial	-	-	-	-	-	-	-
5800	Bienes Inmuebles	-	-	-	-	-	-	-
581	Terrenos	-	-	-	-	-	-	-
58101	Terrenos	-	-	-	-	-	-	-
5900	Activos Intangibles	-	-	-	-	-	-	-
591	Software	-	-	-	-	-	-	-
59101	Software	-	-	-	-	-	-	-
597	Licencias informáticas e intelectuales	-	-	-	-	-	-	-
59701	Licencias informáticas e intelectuales	-	-	-	-	-	-	-
6000	Inversión Publica	-	-	-	-	-	-	-
6200	Obras Publicas en bienes propios	-	-	-	-	-	-	-
622	Edificación no habitacional	-	-	-	-	-	-	-
62217	Infraestructura y equipamiento en materia de educación superior	-	-	-	-	-	-	-
7000	Inversiones Financieras	-	-	-	-	-	-	-
7910	Contingencia por Fenomenos naturales	-	-	-	-	-	-	-
791	Contingencia por Fenomenos naturales	-	-	-	-	-	-	-
79101	Contingencias por fenomenos naturales	-	-	-	-	-	-	-
SALDO TOTAL		44,937,295.00	1,157,916.18	46,095,211.18	11,945,016.71	11,945,016.71	34,150,194.47	

LC Alejandra Jocelyn Alfaro Tiznado
Directora de Administración y Finanzas

Mtro. José Arturo Delgado Reza
Rector



Universidad Tecnológica de San Luis Río Colorado
Estado Analítico del Ejercicio de Presupuesto de Egresos- Detallado – LDF
(Clasificación de Servicios Personales por Categoría)
Del 01 de enero al 31 de diciembre de 2024
(PESOS)

Concepto (c)	Egresos					Subejercicio (e)
	Aprobado (d)	Ampliaciones/ (Reducciones)	Modificado	Devengado	Pagado	
I. Gasto No Etiquetado (I=A+B+C+D+E+F)	34,755,308.00	1,126,903.76	35,882,211.76	8,777,821.09	8,777,821.09	27,104,390.67
A. Personal Administrativo y de Servicio Público	23,702,611.11	1,126,903.76	24,829,514.87	5,604,791.23	5,604,791.23	19,224,723.64
B. Magisterio	11,052,696.89		11,052,696.89	3,173,029.86	3,173,029.86	7,879,667.03
C. Servicios de Salud (C=c1+c2)						
c1) Personal Administrativo						
c2) Personal Médico, Paramédico y afin						
D. Seguridad Pública						
E. Gastos asociados a la implementación de nuevas leyes federales o reformas a las mismas (E = e1 + e2)						
e1) Nombre del Programa o Ley 1						
e2) Nombre del Programa o Ley 2						
F. Sentencias laborales definitivas						
II. Gasto Etiquetado (II=A+B+C+D+E+F)						
A. Personal Administrativo y de Servicio Público						
B. Magisterio						
C. Servicios de Salud (C=c1+c2)						
c1) Personal Administrativo						
c2) Personal Médico, Paramédico y afin						
D. Seguridad Pública						
E. Gastos asociados a la implementación de nuevas leyes federales o reformas a las mismas (E = e1 + e2)						
e1) Nombre del Programa o Ley 1						
e2) Nombre del Programa o Ley 2						
F. Sentencias laborales definitivas						
III. Total del Gasto en Servicios Personales (III = I + II)	34,755,308.00	1,126,903.76	35,882,211.76	8,777,821.09	8,777,821.09	27,104,390.67

LC Alejandra Jocelyn Alfaro Tiznado
 Directora de Administración y Finanzas



Mtro. José Arturo Delgado Reza
 Rector

Universidad Tecnológica de San Luis Río Colorado
Conciliación entre los Egresos Presupuestarios y los Gastos Contables
 Al 31 de marzo de 2024
 (Cifras en Pesos)

Concepto	
1. Total de Egresos Presupuestarios	11,945,016.71
2. Menos Egresos Presupuestarios No Contables	0.00
Materias Primas y Materiales de Producción y Comercialización	
Materiales y Suministros	
Mobiliario y Equipo de Administración	
Mobiliario y Equipo Educativo y Recreativo	
Equipo e Instrumental Médico y de Laboratorio	
Vehículos y Equipo de Transporte	
Equipo de Defensa y Seguridad	
Maquinaria, Otros Equipos y Herramientas	
Archivos Biológicos	
Bienes Inmuebles	
Activos Intangibles	
Obra Pública en Bienes de Dominio Público	
Obra Pública en Bienes Propios	
Acciones y Participaciones de Capital	
Compra de Títulos y Valores	
Concesión de Préstamos	
Inversiones en Fideicomisos, Mandatos y Otros Análogos	
Provisiones para Contingencias y Otras Erogaciones Especiales	
Armonización de la Deuda Pública	
Adeudos de Ejercicios Fiscales Anteriores (ADEFAS)	
Otros Egresos Presupuestales No Contables	
3. Más Gastos Contables No Presupuestarios	2,019,931.95
Estimaciones, Depreciaciones, Deterioros, Obsolescencia y Amortizaciones	2,019,931.95
Provisiones	
Disminución de Inventarios	
Otros Gastos	
Inversión Pública no Capitalizable	
Materiales y Suministros	
Otros Gastos Contables No Presupuestales	
4. Total de Gasto Contable (4= 1 - 2 + 3)	13,964,948.66


 LC Alejandra Jocelyn Alfaro Tiznado
 Directora de Administración y Finanzas


 Mtro. José Arturo Delgado Reza
 Rector



Universidad Tecnológica
 San Luis Río Colorado

Universidad Tecnológica de San Luis Río Colorado
Endeudamiento Neto
 Del 01 de enero al 31 de diciembre de 2024

Identificación del crédito o Instrumento	Contratación / Colocación	Amortización	Endeudamiento Neto
	A	B	C=A-B
Créditos Bancarios			
<div style="border: 1px solid black; padding: 10px; display: inline-block;"> NADA QUE MANIFESTAR </div>			
Total Créditos Bancarios	0.00	0.00	0.00
Otros Instrumentos de Deuda			
Total Otros Instrumentos de Deuda	0.00	0.00	0.00
TOTAL	0.00	0.00	0.00

"Bajo protesta de decir verdad declaramos que los Estados Financieros y sus Notas, son razonablemente correctos y son responsabilidad del emisor"


 LC Alejandra Jocelyn Alfaro Tiznado
 Directora de Administración y Finanzas


 Mtro. José Arturo Delgado Reza
 Rector



Universidad Tecnológica de San Luis Río Colorado
Intereses de la Deuda
Del 01 de enero al 31 de diciembre de 2024

Identificación del crédito o Instrumento	Devengado	Pagado
Créditos Bancarios		
<div style="border: 1px solid black; padding: 10px; display: inline-block;"> NADA QUE MANIFESTAR </div>		
Total de Interés Créditos Bancarios	0.00	0.00
Otros Instrumentos de Deuda		
Total Intereses Otros Instrumentos de Deuda	0.00	0.00
TOTAL	0.00	0.00

"Bajo protesta de decir verdad declaramos que los Estados Financieros y sus Notas, son razonablemente correctos y son responsabilidad del emisor"


 LC Alejandra Jocelyn Alfaro Tiznado
 Directora de Administración y Finanzas


 Mtro. José Arturo Delgado Reza
 Rector



Universidad Tecnológica de San Luis Río Colorado
Gasto Por Categoría Programática
 Del 01 de enero al 31 de diciembre de 2024

Concepto	Egresos Aprobado Anual (1)	Ampliaciones/ (Reducciones) (2)	Egresos Modificado Anual (3=1+2)	Egresos Devengado Anual (4)	Egresos Pagado Anual (5)	Subejercicio (6 = 3 - 4)
Programas						
Subsidios: Sector Social y Privado o Estados y Municipios	0	0	0	0	0	0
Sujetos a Reglas de Operación			0			0
Otros Subsidios			0			0
Desempeño de las Funciones:	44,937,295.00	1,157,916.18	46,095,211.18	11,945,016.71	11,945,016.71	34,150,194.47
Prestación de Servicios Públicos	44,937,295.00	1,157,916.18	46,095,211.18	11,945,016.71	11,945,016.71	34,150,194.47
Provisión de Bienes Públicos			0			0
Planeación, Seguimiento y Evaluación de Políticas Públicas			0			0
Promoción y Fomento			0			0
Regulación y Supervisión			0			0
Funciones de las Fuerzas Armadas (Únicamente el Gobierno Federal)			0			0
Específicos			0			0
Proyectos de Inversión			0			0
Administrativos y de Apoyos	0	0	0	0	0	0
Apoyo al Proceso Presupuestario y para Mejorar la Eficiencia Institucional			0			0
Apoyo a la Función Pública y al Mejoramiento de la Gestión			0			0
Operaciones Ajenas			0			0
Compromisos	0	0	0	0	0	0
Obligaciones de Cumplimiento de Resolución Jurisdiccional			0			0
Desastres Naturales			0			0
Obligaciones	0	0	0	0	0	0
Pensiones y Jubilaciones			0			0
Aportaciones a la Seguridad Social			0			0
Aportaciones a Fondos de Estabilización			0			0
Aportaciones a Fondos de Inversión y Reestructura de Pensiones			0			0
Programas de gasto Federalizado (Gobierno Federal)	0	0	0	0	0	0
Gasto Federalizado			0			0
Participaciones a Entidades Federativas y Municipios			0			0
Costo Financiero, Deuda o Apoyo a Deudores y Ahorradores de la Banca			0			0
Adeudos de Ejercicios Fiscales Anteriores			0			0
Total del Gasto	44,937,295.00	1,157,916.18	46,095,211.18	11,945,016.71	11,945,016.71	34,150,194.47

LC Alejandra Jocelyn Alfaro Tiznado
 Directora de Administración y Finanzas

Mtro. José Arturo Delgado Reza
 Rector



Universidad Tecnológica de San Luis Río Colorado
Gastos por proyectos de Inversión
Del 01 de enero al 31 de diciembre de 2024

GASTO DE INVERSION EJERCIDO:		
NOMBRE DEL PROYECTO	MONTO EROGADO	ORIGEN DEL RECURSO*
SIN GASTO EN OBRA PÚBLICA	0	0

* Se deberán informar con todas las fuentes del recurso.


Ya sean obras con Recurso Federal, Recurso Estatal e Ingresos Propios del ente Público.

"Bajo protesta de decir verdad declaramos que los Estados Financieros y sus Notas, son razonablemente correctos y son responsabilidad del emisor"



LC Alejandra Jocelyn Alfaro Tiznado
Directora de Administración y Finanzas





Mtro. José Arturo Delgado Reza
Rector

Universidad Tecnológica de San Luis Río Colorado
Indicadores de Postura Fiscal
 Del 01 de enero al 31 de diciembre de 2024
 (Cifras en Pesos)

Concepto	Estimado/Aprobado	Devengado	Recaudado/Pagado
I. Ingresos Presupuestarios	44,937,295.00	15,858,848.19	15,858,848.19
1. Ingresos Gobierno de la Entidad Federativa			
2. Ingresos Sector Paraestatal	44,937,295.00	15,858,848.19	15,858,848.19
II. Egresos Presupuestarios	44,937,295.00	11,945,016.71	11,945,016.71
3. Egresos del Gobierno de la Entidad Federativa			
4. Egresos del Sector Paraestatal	44,937,295.00	11,945,016.71	11,945,016.71
III. Balance Presupuestario (Superávit o Déficit) (III= I-II)	0.00	3,913,831.48	3,913,831.48
Concepto	Estimado/Aprobado	Devengado	Recaudado/Pagado
III. Balance Presupuestario (Superávit o Déficit)	0.00	3,913,831.48	3,913,831.48
IV. Intereses, Comisiones y Gastos de la Deuda			
V. Balance Primario (superávit o Déficit) (V= III+IV)	0.00	3,913,831.48	3,913,831.48
Concepto	Estimado/Aprobado	Devengado	Recaudado/Pagado
A. Financiamiento			
B. Amortización de la Deuda			
C. Financiamiento Neto	0.00	0.00	0.00

LC Alejandra Jocelyn Alfaro Tiznado
 Directora de Administración y Finanzas

Mtro. José Arturo Delgado Reza
 Rector



Universidad Tecnológica de San Luis Río Colorado
Balance Presupuestario - LDF
Del 01 de enero al 31 de diciembre de 2024
(PESOS)

Concepto (c)	Estimado/ Aprobado (d)	Devengado	Recaudado/ Pagado
A. Ingresos Totales (A = A1+A2+A3)	44,937,295.00	15,858,848.19	15,858,848.19
A1. Ingresos de Libre Disposición	4,035,955.00	1,805,814.43	1,805,814.43
A2. Transferencias Federales Etiquetadas	40,901,340.00	14,053,033.76	14,053,033.76
A3. Financiamiento Neto	-	-	-
B. Egresos Presupuestarios¹ (B = B1+B2)	44,937,295.00	11,945,016.71	11,945,016.71
B1. Gasto No Etiquetado (sin incluir Amortización de la Deuda Pública)	44,937,295.00	11,945,016.71	11,945,016.71
B2. Gasto Etiquetado (sin incluir Amortización de la Deuda Pública)	-	-	-
C. Remanentes del Ejercicio Anterior (C = C1 + C2)	-	-	-
C1. Remanentes de Ingresos de Libre Disposición aplicados en el periodo	-	-	-
C2. Remanentes de Transferencias Federales Etiquetadas aplicados en el periodo	-	-	-
I. Balance Presupuestario (I = A - B + C)	-	3,913,831.48	3,913,831.48
II. Balance Presupuestario sin Financiamiento Neto (II = I - A3)	-	3,913,831.48	3,913,831.48
III. Balance Presupuestario sin Financiamiento Neto y sin Remanentes del Ejercicio Anterior (III= II - C)	-	3,913,831.48	3,913,831.48

Concepto	Aprobado	Devengado	Pagado
E. Intereses, Comisiones y Gastos de la Deuda (E = E1+E2)	-	-	-
E1. Intereses, Comisiones y Gastos de la Deuda con Gasto No Etiquetado	-	-	-
E2. Intereses, Comisiones y Gastos de la Deuda con Gasto Etiquetado	-	-	-
IV. Balance Primario (IV = III + E)	-	3,913,831	3,913,831

Concepto	Estimado/ Aprobado	Devengado	Recaudado/ Pagado
F. Financiamiento (F = F1 + F2)	-	-	-
F1. Financiamiento con Fuente de Pago de Ingresos de Libre Disposición	-	-	-
F2. Financiamiento con Fuente de Pago de Transferencias Federales Etiquetadas	-	-	-
G. Amortización de la Deuda (G = G1 + G2)	-	-	-
G1. Amortización de la Deuda Pública con Gasto No Etiquetado	-	-	-
G2. Amortización de la Deuda Pública con Gasto Etiquetado	-	-	-
A3. Financiamiento Neto (A3 = F - G)	-	-	-

Concepto	Estimado/ Aprobado	Devengado	Recaudado/ Pagado
A1. Ingresos de Libre Disposición	4,035,955.00	1,805,814.43	1,805,814.43
A3.1 Financiamiento Neto con Fuente de Pago de Ingresos de Libre Disposición (A3.1 = F1 - G1)	-	-	-
F1. Financiamiento con Fuente de Pago de Ingresos de Libre Disposición	-	-	-
G1. Amortización de la Deuda Pública con Gasto No Etiquetado	-	-	-
B1. Gasto No Etiquetado (sin incluir Amortización de la Deuda Pública)	44,937,295.00	11,945,016.71	11,945,016.71
C1. Remanentes de Ingresos de Libre Disposición aplicados en el periodo			
V. Balance Presupuestario de Recursos Disponibles (V = A1 + A3.1 - B1 + C1)	40,901,340.00	10,139,202.28	10,139,202.28
VI. Balance Presupuestario de Recursos Disponibles sin Financiamiento Neto (VI = V - A3.1)	40,901,340.00	10,139,202.28	10,139,202.28

Concepto	Estimado/ Aprobado	Devengado	Recaudado/ Pagado
A2. Transferencias Federales Etiquetadas	40,901,340.00	14,053,033.76	14,053,033.76
A3.2 Financiamiento Neto con Fuente de Pago de Transferencias Federales Etiquetadas (A3.2 = F2 - G2)	-	-	-
F2. Financiamiento con Fuente de Pago de Transferencias Federales Etiquetadas	-	-	-
G2. Amortización de la Deuda Pública con Gasto Etiquetado	-	-	-
B2. Gasto Etiquetado (sin incluir Amortización de la Deuda Pública)			
C2. Remanentes de Transferencias Federales Etiquetadas aplicados en el periodo			
VII. Balance Presupuestario de Recursos Etiquetados (VII = A2 + A3.2 - B2 + C2)	40,901,340.00	14,053,033.76	14,053,033.76
VIII. Balance Presupuestario de Recursos Etiquetados sin Financiamiento Neto (VIII = VII - A3.2)	40,901,340.00	14,053,033.76	14,053,033.76

LC Alejandra Jocelyn Alfaro Tiznado
Directora de Administración y Finanzas

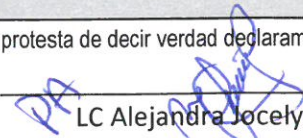


Mtro. José Arturo Delgado Reza
Rector

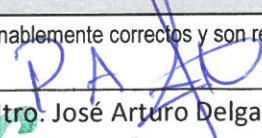
Universidad Tecnológica de San Luis Río Colorado
Relación de Cuentas Bancarias Productivas Específicas
Del 01 de enero al 31 de diciembre de 2024
(Cifras en Pesos)

	Fondo, Programa o Convenio	Datos de la Cuenta Bancaria	
		Institución Bancaria	Número de Cuenta
1	FAMES	BANCO BANORTE	1176745636
2	INVERSION 2017-2018	BANCO BANORTE	1176792845
3	INGRESOS PROPIOS (CURSOS)	BANCO BANORTE	1176795239
4	INGRESOS PROPIOS	BANCO BANORTE	1176797233
5	FONDO CONTINGENCIA 2015	BANCO BANORTE	1176799518
6	FONDO CONT. PREVISION SOCIAL	BANCO BANORTE	1176800375
7	FONDO CONTINGENCIA 2016	BANCO BANORTE	1176801055
8	INGRESO REFERENCIADO	BANCO BANORTE	1176801783
9	SUBSIDIO ESTATAL 2024	BANCO BANORTE	1226631127
	SUBSIDIO FEDERAL 2024	BANCO BANORTE	1256631109
10			

"Bajo protesta de decir verdad declaramos que los Estados Financieros y sus Notas, son razonablemente correctos y son responsabilidad del emisor"


 LC Alejandra Jocelyn Alfaro Tizado
 Directora de Administración y Finanzas




 Mtro. José Arturo Delgado Reza
 Rector

Universidad Tecnológica de San Luis Río Colorado
Relación de Bienes Muebles e Inmuebles que Componen su Patrimonio
Al 31 de marzo de 2024
(Cifras en pesos)

	Código	Descripción del Bien	Valor en Libros
	BIENES MUEBLES		
1	311302005		846971
2	311301009		6079858.23
3	311303000		13729609.61
4			
5			
6			
7			
8			
9			
	BIENES INMUEBLES		
	TERRENOS		
10	311302002		21069985.25
11			
	EDIFICIOS		
	311302001	EDIFICIO	21310528.63
	311302003	EDIFICIO BIBLIOTECA	13070141.01
	311302004	EDIFICIO LABORATORIO PESADO 1	13471324.29
	311302006	EDIFICIO UD2	19832394.79
12	311302021	EDIFICIO LABORATORIO PESADO 2	16775457.89
13			
	Y DEMAS INMUEBLES		

Bajo protesta de decir verdad declaramos que los Estados Financieros y sus Notas, son razonablemente correctos y son responsabilidad del emisor

LC Alejandra Jocelyn Alfaro Tiznado
 Directora de Administración y Finanzas

Mtro. José Arturo Delgado Reza
 Rector



Universidad Tecnológica de San Luis Río Colorado
CLASIFICACION ECONOMICA DE LOS INGRESOS, DE LOS GASTOS Y DEL FINANCIAMIENTO
 Al 31 de marzo de 2024

Código	Concepto	
1	INGRESOS	15,858,849.37
1.1	INGRESOS CORRIENTES	15,858,849.37
1.1.1	Impuestos	-
1.1.1.1	Impuesto sobre el Ingreso, las Utilidades y las Ganancias de Capital	-
1.1.1.1.1	<i>De Personas Físicas</i>	-
1.1.1.1.1.1	Impuesto sobre los Ingresos	-
1.1.1.1.2	<i>De Empresas y Otras Corporaciones (Personas Morales)</i>	-
1.1.1.1.2.1	Impuesto sobre los Ingresos	-
1.1.1.1.3	<i>No Clasificables</i>	-
1.1.1.2	Impuesto sobre Nómina y la Fuerza de Trabajo	-
1.1.1.2.1	Impuesto sobre Nómina y Asimilables	-
1.1.1.3	Impuesto sobre la Propiedad	-
1.1.1.4	Impuesto sobre los Bienes y Servicios	-
1.1.1.4.1	Impuesto sobre la Producción, el Consumo y las Transacciones	-
1.1.1.4.1.1	Impuesto al Valor Agregado	-
1.1.1.4.1.2	Impuesto especial sobre Producción y Servicios	-
1.1.1.4.1.3	Otros Impuestos Sobre Bienes y Servicios	-
1.1.1.5	Impuesto sobre el Comercio y las Transacciones Internacionales / Comercio Exterior	-
1.1.1.5.1	Impuesto a la Importación	-
1.1.1.5.2	Impuesto a la Exportación	-
1.1.1.6	Impuestos Ecológicos	-
1.1.1.7	Impuesto a los Rendimientos Petroleros	-
1.1.1.8	Otros Impuestos	-
1.1.1.9	Accesorios	-
1.1.2	Contribuciones a la Seguridad Social	-
1.1.2.1	Contribuciones de los Empleados	-
1.1.2.2	Contribuciones de los Empleadores	-
1.1.2.3	Contribuciones de los Trabajadores Por Cuenta Propia o No Empleados	-
1.1.2.4	Contribuciones no Clasificables	-
1.1.3	Contribuciones de Mejoras	-
1.1.4	Derechos, Productos y Aprovechamientos Corrientes	1,805,815.61
1.1.4.1	Derechos No Incluidos en Otros Conceptos	1,805,815.61
1.1.4.2	Productos Corrientes No Incluidos en Otros Conceptos	-
1.1.4.3	Aprovechamientos Corrientes No Incluidos en Otros Conceptos	-
1.1.5	Rentas de la Propiedad	-
1.1.5.1	Intereses	-
1.1.5.1.1	Internos	-
1.1.5.1.2	Externos	-
1.1.5.2	Dividendos y Retiros de las Cuasisociedades	-
1.1.5.3	Arrendamiento de Tierras y Terrenos	-
1.1.5.4	Otros	-
1.1.6	Venta de Bienes y Servicios de Entidades del Gobierno General / Ingresos de Explotación de Entidades Empresariales	-
1.1.6.1	Venta de Establecimientos No de Mercado	-
1.1.6.2	Venta de Establecimientos de Mercado	-
1.1.6.3	Derechos Administrativos	-
1.1.7	Subsidios y Subvenciones Recibidos por Entidades Empresariales Públicas	-
1.1.7.1	Subsidios y Subvenciones Recibidos por Entidades Empresariales Públicas No Financieras	-
1.1.7.2	Subsidios y Subvenciones Recibidos por Entidades Empresariales Públicas Financieras	-
1.1.8	Transferencias, Asignaciones y Donativos Corrientes Recibidos	14,053,033.76
1.1.8.1	Del Sector Privado	-
1.1.8.2	Del Sector Público	-
1.1.8.2.1	De la Federación	-
1.1.8.2.1.1	Transferencias Internas y Asignaciones	14,053,033.76
1.1.8.2.1.2	Transferencias del Resto del Sector Público	-
1.1.8.2.1.3	Pensiones y Jubilaciones	-
1.1.8.2.1.4	Transferencias de Fideicomisos, Mandatos y Contratos Análogos	-
1.1.8.2.2	De Entidades Federativas	-

Código	Concepto	
1.1.8.2.3	De Municipios	-
1.1.8.3	Del Sector Externo	-
1.1.8.3.1	De Gobiernos Extranjeros	-
1.1.8.3.2	De Organismos Internacionales	-
1.1.8.3.3	Del Sector Privado Externo	-
1.1.9	Participaciones	-
1.2	INGRESOS DE CAPITAL	-
1.2.1	Venta (Disposición) de Activos	-
1.2.1.1	Venta de Activos Fijos	-
1.2.1.2	Venta de Objetos de Valor	-
1.2.1.3	Venta de Activos No Producidos	-
1.2.2	Disminución de Existencias	-
1.2.2.1	Materiales y Suministros	-
1.2.2.2	Materias Primas	-
1.2.2.3	Trabajos en Curso	-
1.2.2.4	Bienes Terminados	-
1.2.2.5	Bienes para venta	-
1.2.2.6	Bienes en tránsito	-
1.2.2.7	Existencias de Material de Seguridad y Defensa	-
1.2.3	Incremento de la Depreciación, Amortización, Estimaciones y Provisiones Acumuladas	-
1.2.3.1	Depreciación y Amortización	-
1.2.3.2	Estimaciones por Deterioro de Inventarios	-
1.2.3.3	Otras Estimaciones por pérdida o deterioro	-
1.2.3.4	Provisiones	-
1.2.4	Transferencias, Asignaciones y Donativos de Capital Recibidas	-
1.2.4.1	Del Sector Privado	-
1.2.4.2	Del Sector Público	-
1.2.4.2.1	De la Federación	-
1.2.4.2.1.1	Transferencias Internas y Asignaciones	-
1.2.4.2.1.2	Transferencias del Resto del Sector Público	-
1.2.4.2.1.3	Pensiones y Jubilaciones	-
1.2.4.2.1.4	Transferencias de Fideicomisos, Mandatos y Contratos Análogos	-
1.2.4.2.2	De Entidades Federativas	-
1.2.4.2.3	De Municipios	-
1.2.4.3	Del Sector Externo	-
1.2.4.3.1	De Gobiernos Extranjeros	-
1.2.4.3.2	De Organismos Internacionales	-
1.2.4.3.3	Del Sector Privado Externo	-
1.2.5	Recuperación de Inversiones Financieras Realizadas con Fines de Política	-
1.2.5.1	Venta de Acciones y Participaciones de Capital Adquiridas con Fines de Política	-
1.2.5.2	Valores Representativos de Deuda Adquiridos con Fines de Política	-
1.2.5.3	Venta de Obligaciones Negociables Adquiridas con Fines de Política	-
1.2.5.4	Recuperación de Préstamos Realizados con Fines de Política	-
	TOTAL DE INGRESOS	15,858,849.37
2	GASTOS	12,052,192.04
2.1	GASTOS CORRIENTES	12,052,192.04
2.1.1	Gastos de Consumo de los Entes del Gobierno General/ Gastos de Explotación de las Entidades Empresariales	12,052,192.04
2.1.1.1	Remuneraciones	8,911,101.09
2.1.1.1.1	Sueldos y Salarios	8,051,351.05
2.1.1.1.2	Contribuciones Sociales	726,470.04
2.1.1.1.3	Impuestos sobre Nóminas	133,280.00
2.1.1.2	Compra de Bienes y Servicios	3,141,090.95
2.1.1.3	Variación de Existencias (Disminución (+) Incremento (-))	-
2.1.1.4	Depreciación y Amortización	-
2.1.1.5	Estimaciones por Deterioro de Inventarios	-
2.1.1.6	Impuestos sobre los Productos, la Producción y las Importaciones de las Entidades Empresariales	-
2.1.2	Prestaciones de la Seguridad Social (MEFP 6.69)	

Código	Concepto	
2.1.3	Gasto de la Propiedad	-
2.1.3.1	Intereses	-
2.1.3.1.1	Intereses de la Deuda Interna	-
2.1.3.1.2	Intereses de la Deuda Externa	-
2.1.3.2	Gastos de la Propiedad Distintos de Intereses	-
2.1.3.2.1	Dividendos y Retiros de las Cuasisociedades	
2.1.3.2.2	Arrendamientos de Tierras y Terrenos (MEFP 6.81)	
2.1.4	Subsidios y Subvenciones a Empresas (MEFP 6.61)	-
2.1.4.1	A Entidades Empresariales del Sector Privado	-
2.1.4.1.1	A Entidades Empresariales no Financieras	-
2.1.4.1.2	A Entidades Empresariales Financieras	-
2.1.4.2	A Entidades Empresariales del Sector Público	-
2.1.4.2.1	A Entidades Empresariales No Financieras	-
2.1.4.2.2	A Entidades Empresariales Financieras	-
2.1.5	Transferencias, Asignaciones y Donativos Corrientes Otorgados	-
2.1.5.1	Al Sector Privado	-
2.1.5.1.1	Ayuda a Personas	
2.1.5.1.2	Becas	
2.1.5.1.3	Ayuda a Instituciones	
2.1.5.1.4	Instituciones de Interés Público	
2.1.5.1.5	Desastres Naturales	
2.1.5.1.6	Fideicomisos, Mandatos y Contratos Análogos	
2.1.5.1.7	Otras	
2.1.5.2	Al Sector Público	-
2.1.5.2.1	A la Federación	-
2.1.5.2.1.1	Transferencias Internas y Asignaciones	
2.1.5.2.1.2	Transferencias del Resto del Sector Público	
2.1.5.2.1.3	Organismos de la Seguridad Social	
2.1.5.2.1.4	Transferencias de Fideicomisos, Mandatos y Contratos Análogos	
2.1.5.2.2	A Entidades Federativas	
2.1.5.2.3	A Municipios	
2.1.5.3	Al Sector Externo	-
2.1.5.3.1	A Gobiernos Extranjeros	
2.1.5.3.2	A Organismos Internacionales	
2.1.5.3.3	Al Sector Privado Externo	
2.1.6	Impuesto sobre los Ingresos, la Riqueza y Otros a las Entidades Empresariales Públicas	
2.1.7	Participaciones	
2.1.8	Provisiones y Otras Estimaciones	-
2.1.8.1	Provisiones a Corto Plazo	
2.1.8.2	Provisiones a Largo Plazo	
2.1.8.3	Estimaciones por Pérdida o Deterioro a Corto Plazo	
2.1.8.4	Estimaciones por Pérdida o Deterioro a Largo Plazo	
2.2	GASTOS DE CAPITAL	-
2.2.1	Construcciones en Proceso	
2.2.2	Activos Fijos (Formación Bruta de Capital Fijo)	-
2.2.2.1	Viviendas, Edificios y Estructuras	-
2.2.2.1.1	Viviendas	
2.2.2.1.2	Edificios No Residenciales	
2.2.2.1.3	Otras Estructuras	
2.2.2.2	Maquinaria y Equipo	-
2.2.2.2.1	Equipo de Transporte	
2.2.2.2.2	Equipo de Tecnología de la Información y Comunicaciones	
2.2.2.2.3	Otra Maquinaria y Equipo	
2.2.2.3	Equipo de Defensa y Seguridad	
2.2.2.4	Activos Biológicos Cultivados	-
2.2.2.4.1	Ganado para Cría, Leche, Tiro, etc., que dan Productos Recurrentes	
2.2.2.4.2	Árboles, Cultivos y Otras Plantaciones que dan Productos Recurrentes	
2.2.2.5	Activos Fijos Intangibles	-
2.2.2.5.1	Investigación y Desarrollo	
2.2.2.5.2	Exploración y Evaluación Minera	
2.2.2.5.3	Programas de Informática y Base de Datos	
2.2.2.5.4	Originales para Esparcimiento, Literarios o Artísticos	
2.2.2.5.5	Otros Activos Fijos Intangibles	

Código	Concepto	
2.2.3	Incremento de Existencias	-
2.2.3.1	Materiales y Suministros	
2.2.3.2	Materias Primas	
2.2.3.3	Trabajos en Curso	
2.2.3.4	Bienes Terminados	
2.2.3.5	Bienes de Venta	
2.2.3.6	Bienes en Tránsito	
2.2.3.7	Existencias de Materiales de Seguridad y Defensa	
2.2.4	Objetos de Valor	-
2.2.4.1	Metales y Piedras Preciosas	
2.2.4.2	Antigüedades y Otros Objetos de Arte	
2.2.4.3	Otros Objetos de Valor	
2.2.5	Activos No Producidos	-
2.2.5.1	Activos Intangibles No Producidos de Origen Natural	-
2.2.5.1.1	Tierras y Terrenos (MEFP 7.70)	
2.2.5.1.2	Recursos Minerales y Energéticos	
2.2.5.1.3	Recursos Biológicos No Cultivados	
2.2.5.1.4	Recursos Hídricos	
2.2.5.1.5	Otros Activos de Origen Natural	
2.2.5.2	Activos Intangibles No Producidos (MEFP 7.78)	-
2.2.5.2.1	Derechos Patentados	
2.2.5.2.2	Arrendamientos Operativos Comerciales	
2.2.5.2.3	Fondos de Comercio Adquiridos	
2.2.5.2.4	Otros Activos Intangibles No Producidos	
2.2.6	Transferencias y Asignaciones y Donativos de Capital Otorgados	-
2.2.6.1	Al Sector Privado	-
2.2.6.1.1	Ayuda a Personas	
2.2.6.1.2	Ayuda a Instituciones	
2.2.6.1.3	Instituciones de Interés Público	
2.2.6.1.4	Desastres Naturales	
2.2.6.2	Al Sector Público	-
2.2.6.2.1	A la Federación	-
2.1.6.2.1.1	Transferencias Internas y Asignaciones	
2.1.6.2.1.2	Transferencias al resto del sector público	
2.1.6.2.1.3	Transferencias de Fideicomisos, Mandatos y Contratos análogos	
2.2.6.2.2	A Entidades Federativas	
2.2.6.2.3	A Municipios	
2.2.6.3	Al Sector Externo	-
2.2.6.3.1	A Gobiernos Extranjeros	
2.2.6.3.2	A Organismos Internacionales	
2.2.6.3.3	Al Sector Privado Externo	
2.2.7	Inversión Financiera con Fines de Política Económica	-
2.2.7.1	Acciones y Participaciones de Capital	-
2.2.7.1.1	Interna	-
2.2.7.1.1.1	Sector Público	
2.2.7.1.1.2	Sector Privado	
2.2.7.1.2	Externa	
2.2.7.2	Valores Representativos de Deuda Adquiridos con Fines de Política Económica	
2.2.7.3	Obligaciones Negociables Adquiridas con Fines de Política Económica	
2.2.7.4	Concesión de Préstamos	-
2.2.7.4.1	Interna	-
2.2.7.4.1.1	Sector Público	
2.2.7.4.1.2	Sector Privado	
2.2.7.4.2	Externa	
	TOTAL DEL GASTO	12,052,192.04
3	FINANCIAMIENTO	4,650,494.75
3.1	FUENTES FINANCIERAS	4,069,444.48
3.1.1	Disminución de Activos Financieros	3,296,741.22
3.1.1.1	Disminución de Activos Financieros Corrientes (Circulantes)	3,296,741.22
3.1.1.1.1	Disminución de Caja y Bancos (Efectivo y Equivalentes)	3,222,915.25

Código	Concepto	
3.1.1.1.1.1	Efectivo	-
3.1.1.1.1.2	Bancos / Tesorería	3,222,915.25
3.1.1.1.1.3	Bancos / Dependencias y Otros	-
3.1.1.1.1.4	Inversiones Temporales (Hasta 3 meses)	-
3.1.1.1.1.5	Fondos con Afectación Específica	-
3.1.1.1.1.6	Depósitos de Fondos de Terceros en garantía y Administración	-
3.1.1.1.1.7	Otro Efectivo y Equivalentes	-
3.1.1.1.2	Disminución de Inversiones Financieras de Corto Plazo (Derechos a Recibir Efectivo o Equivalentes)	-
3.1.1.1.2.1	Títulos y Valores	
3.1.1.1.2.2	Acciones y Participaciones de Capital	
3.1.1.1.2.3	Otras Inversiones Financieras	73,825.97
3.1.1.1.3	Disminución de Cuentas por Cobrar	
3.1.1.1.3.1	Cuentas por Cobrar	
3.1.1.1.3.2	Deudores Diversos por Cobrar	73,825.97
3.1.1.1.3.3	Ingresos por Recuperar	
3.1.1.1.3.4	Deudores por Anticipos de la Tesorería	
3.1.1.1.4	Disminución de Documentos por Cobrar	-
3.1.1.1.4.1	Otros Derechos a Recibir Efectivo o Equivalentes	
3.1.1.1.5	Recuperación de Préstamos Otorgados de Corto Plazo	
3.1.1.1.6	Disminución de Otros Activos Financieros Corrientes	-
3.1.1.1.6.1	Anticipo a Proveedores por Adquisición de Bienes y Prestación de Servicios	
3.1.1.1.6.2	Anticipo a Proveedores por Adquisición de Bienes Inmuebles y Muebles	
3.1.1.1.6.3	Anticipo a Proveedores por Adquisición de Bienes Intangibles	
3.1.1.1.6.4	Anticipo a Contratistas por Obras Públicas	
3.1.1.1.6.5	Otros Derechos a Recibir Bienes o Servicios	
3.1.1.1.6.6	Disminución de Otros Activos Circulantes	
3.1.1.2	Disminución de Activos Financieros No Corrientes	-
3.1.1.2.1	Recuperación de Inversiones Financieras a Largo Plazo con Fines de Liquidez	-
3.1.1.2.1.1	Venta de Acciones y Participaciones de Capital	-
3.1.1.2.1.1.1	Internos	
3.1.1.2.1.1.2	Externos	
3.1.1.2.1.2	Venta de Títulos y Valores Representativos de la Deuda	
3.1.1.2.1.3	Venta de Obligaciones Negociables	
3.1.1.2.1.4	Recuperación de Préstamos	-
3.1.1.2.1.4.1	Internos	
3.1.1.2.1.4.2	Externos	
3.1.1.2.2	Disminución de Otros Activos Financieros No Corrientes	-
3.1.1.2.2.1	Documentos por Cobrar	-
3.1.1.2.2.2	Deudores Diversos	-
3.1.1.2.2.3	Otros Derechos a Recibir Efectivo o Equivalentes	-
3.1.1.2.2.4	Activos Diferidos	
3.1.1.2.2.5	Otros Activos	
3.1.2	Incremento de Pasivos	772,703.26
3.1.2.1	Incremento de Pasivos Corrientes	772,703.26
3.1.2.1.1	Incremento de Cuentas por Pagar	772,703.26
3.1.2.1.1.1	Servicios Personales	
3.1.2.1.1.2	Proveedores por Pagar	-
3.1.2.1.1.3	Contratistas por Obras Públicas por Pagar	
3.1.2.1.1.4	Participaciones y Aportaciones por Pagar	
3.1.2.1.1.5	Transferencias Otorgadas por Pagar	
3.1.2.1.1.6	Intereses y Comisiones por Pagar	
3.1.2.1.1.7	Retenciones y Contribuciones por Pagar	581,050.27
3.1.2.1.1.8	Devoluciones de Contribuciones por Pagar	
3.1.2.1.1.9	Otras Cuentas por Pagar	191,652.99
3.1.2.1.2	Incremento de Documentos por Pagar	-
3.1.2.1.2.1	Documentos Comerciales por Pagar	
3.1.2.1.2.2	Documentos con Contratistas por Obras Públicas por Pagar	
3.1.2.1.2.3	Otros Documentos por Pagar	
3.1.2.1.2.4	Títulos y Valores de la Deuda Pública Interna	
3.1.2.1.2.5	Títulos y Valores de la Deuda Pública Externa	
3.1.2.1.3	Conversión de Deuda Pública a Largo Plazo en Porción Circulante	-
3.1.2.1.3.1	Conversión de Títulos y Valores de Largo Plazo en Corto Plazo	-
3.1.2.1.3.1.1	Porción de Corto Plazo de Títulos y Valores de la Deuda Pública Interna de L.P.	

Código	Concepto	
3.1.2.1.3.1.2	Porción de Corto Plazo de Títulos y Valores de la Deuda Pública Externa de L.P.	
3.1.2.1.3.2	Conversión de Préstamos de Largo Plazo en Corto Plazo	-
3.1.2.1.3.2.1	Porción a Corto Plazo de Préstamos de la Deuda Pública Interna de L.P.	
3.1.2.1.3.2.2	Porción a Corto Plazo de Préstamos de la Deuda Pública Externa de L.P.	
3.1.2.1.4	Incremento de Otros Pasivos de Corto Plazo	-
3.1.2.1.4.1	Pasivos Diferidos	
3.1.2.1.4.2	Fondos y Bienes de Terceros	
3.1.2.1.4.3	Otros Pasivos	
3.1.2.2	Incremento de Pasivo No Corrientes	-
3.1.2.2.1	Incremento de Cuentas por Pagar a Largo Plazo	-
3.1.2.2.1.1	Proveedores por Pagar	
3.1.2.2.1.2	Contratistas por Obras Públicas por Pagar	
3.1.2.2.2	Incremento de Documentos por Pagar a Largo Plazo	-
3.1.2.2.2.1	Documentos Comerciales por Pagar	
3.1.2.2.2.2	Documentos con Contratistas por Obras Públicas por Pagar	
3.1.2.2.2.3	Otros documentos por Pagar	
3.1.2.2.3	Colocación de Títulos y Valores a Largo Plazo	-
3.1.2.2.3.1	Colocación de Títulos y Valores de la Deuda Pública Interna	
3.1.2.2.3.2	Colocación de Títulos y Valores de la Deuda Pública Externa	
3.1.2.2.4	Obtención de Préstamos de la Deuda Pública a Largo Plazo	-
3.1.2.2.4.1	Obtención de Préstamos Internos	
3.1.2.2.4.2	Obtención de Préstamos Externos	
3.1.2.2.5	Incremento de Otros Pasivos a Largo Plazo	-
3.1.2.2.5.1	Pasivos Diferidos	
3.1.2.2.5.2	Fondos y Bienes de Terceros	
3.1.2.2.5.3	Otros Pasivos	
3.1.3	Incremento de Patrimonio	
	TOTAL DE FUENTES FINANCIERAS	4,069,444.48
3.2	APLICACIONES FINANCIERAS (Usos)	581,050.27
3.2.1	Incremento de Activos Financieros	-
3.2.1.1	Incremento de Activos Financieros Corrientes (Circulantes)	-
3.2.1.1.1	Incremento de Caja y Bancos (Efectivo y Equivalentes)	-
3.2.1.1.1.1	Efectivo	
3.2.1.1.1.2	Bancos / Tesorería	
3.2.1.1.1.3	Bancos / Dependencias y Otros	
3.2.1.1.1.4	Inversiones Temporales (Hasta 3 Meses)	
3.2.1.1.1.5	Fondos con Afectación Específica	
3.2.1.1.1.6	Depósitos de Fondo de Terceros en Garantía y/o Administración	
3.2.1.1.1.7	Otro Efectivo y Equivalentes	
3.2.1.1.2	Incremento de Inversiones Financieras de Corto Plazo (Derechos a recibir Efectivo o Equivalentes)	-
3.2.1.1.2.1	Títulos y Valores	
3.2.1.1.2.2	Acciones y Participaciones de Capital	
3.2.1.1.2.3	Otras Inversiones Financieras	
3.2.1.1.3	Incremento de Cuentas por Cobrar	-
3.2.1.1.3.1	Cuentas por Cobrar	
3.2.1.1.3.2	Deudores Diversos por Cobrar	
3.2.1.1.3.3	Ingresos por Recuperar	
3.2.1.1.3.4	Deudores por Anticipos de Tesorería	
3.2.1.1.4	Incremento de Documentos por Cobrar	-
3.2.1.1.4.1	Otros Derechos a Recibir Efectivo o Equivalentes	
3.2.1.1.5	Préstamos Otorgados de Corto Plazo	
3.2.1.1.6	Incremento de Otros Activos Financieros Corrientes	-
3.2.1.1.6.1	Anticipo a Proveedores por Adquisición de Bienes y Prestación de Servicios	
3.2.1.1.6.2	Anticipo a Proveedores por Adquisición de Bienes Inmuebles y Muebles	
3.2.1.1.6.3	Anticipo a Proveedores por Adquisición de Bienes Intangibles	

Código	Concepto	
3.2.1.1.6.4	Anticipo a Contratistas por Obras Públicas	
3.2.1.1.6.5	Otros Derechos a Recibir Bienes y Servicios	
3.2.1.1.6.6	Otros Activos Circulantes	
3.2.1.2	Incremento de Activos Financieros No Corrientes	-
3.2.1.2.1	Inversiones Financieras a Largo Plazo con Fines de Liquidez	-
3.2.1.2.1.1	Compra de Acciones y Participaciones de Capital	-
3.2.1.2.1.1.1	Internos	
3.2.1.2.1.1.2	Externos	
3.2.1.2.1.2	Compra de Títulos y Valores Representativos de la Deuda	
3.2.1.2.1.3	Compra de Obligaciones negociables	
3.2.1.2.1.4	Concesión de Préstamos	-
3.2.1.2.1.4.1	Internos	
3.2.1.2.1.4.2	Externos	
3.2.1.2.2	Incremento de Otros Activos Financieros No Corrientes	-
3.2.1.2.2.1	Documentos por Cobrar	
3.2.1.2.2.2	Deudores Diversos	
3.2.1.2.2.3	Otros Derechos a Recibir Efectivo y Equivalentes	
3.2.1.2.2.4	Activos Diferidos	
3.2.1.2.2.5	Otros Activos	
3.2.2	Disminución de Pasivos	581,050.27
3.2.2.1	Disminución de Pasivos Corrientes	581,050.27
3.2.2.1.1	Disminución de Cuentas por Pagar	581,050.27
3.2.2.1.1.1	Servicios Personales por Pagar	
3.2.2.1.1.2	Proveedores por Pagar	
3.2.2.1.1.3	Contratistas por Obras Públicas por Pagar	
3.2.2.1.1.4	Participaciones y Aportaciones por Pagar	
3.2.2.1.1.5	Transferencias Otorgadas por Pagar	
3.2.2.1.1.6	Intereses y Comisiones y otros gastos de la Deuda Pública por Pagar	
3.2.2.1.1.7	Retenciones y Contribuciones por Pagar	581,050.27
3.2.2.1.1.8	Devoluciones de la Ley de Ingresos por Pagar	
3.2.2.1.1.9	Otras Cuentas por Pagar	
3.2.2.1.2	Disminución de Documentos por Pagar	-
3.2.2.1.2.1	Documentos Comerciales por Pagar	
3.2.2.1.2.2	Documentos con Contratistas por Obras Públicas por Pagar	
3.2.2.1.2.3	Otros Documentos por Pagar	
3.2.2.1.2.4	Títulos y Valores de la Deuda Pública Interna	
3.2.2.1.2.5	Títulos y Valores de la Deuda Pública Externa	
3.2.2.1.3	Amortización de la Porción Circulante de la Deuda Pública de Largo Plazo	-
3.2.2.1.3.1	Amortización de la Porción Circulante de la Deuda Pública de L.P. en Títulos y Valores	-
3.2.2.1.3.1.1	Amortización de la Porción Circulante de la Deuda Pública Interna de L.P. en Títulos y Valores	
3.2.2.1.3.1.2	Amortización de la Porción de la Deuda Pública Externa de L.P. En Títulos y Valores	
3.2.2.1.3.2	Amortización de la Porción Circulante de la Deuda Pública de L.P. en Préstamos	-
3.2.2.1.3.2.1	Amortización de la Porción Circulante de la Deuda Pública Interna de L.P. en Préstamos	
3.2.2.1.3.2.2	Amortización de la Porción Circulante de la Deuda Pública Externa de L.P. en Préstamos	
3.2.2.1.4	Disminución de Otros Pasivos de Corto Plazo	-
3.2.2.1.4.1	Pasivos Diferidos	
3.2.2.1.4.2	Fondos y Bienes de Terceros en Garantía y/o Administración	
3.2.2.1.4.3	Otros Pasivos	
3.2.2.2	Disminución de Pasivos No Corrientes	-
3.2.2.2.1	Disminución de Cuentas por Pagar a Largo Plazo	-
3.2.2.2.1.1	Proveedores por Pagar	
3.2.2.2.1.2	Contratistas por Obras Públicas por Pagar	
3.2.2.2.2	Disminución de Documentos por Pagar a Largo Plazo	-
3.2.2.2.2.1	Documentos Comerciales por Pagar	
3.2.2.2.2.2	Documentos con Contratistas por Obras Públicas por Pagar	
3.2.2.2.2.3	Otros Documentos por Pagar	
3.2.2.2.3	Conversión de Deuda Pública de Largo Plazo en Porción Circulante	-
3.2.2.2.3.1	Conversión de Títulos y Valores de Largo Plazo en Corto Plazo	-
3.2.2.2.3.1.1	Porción de Corto Plazo de Títulos y Valores de la Deuda Pública Interna	
3.2.2.2.3.1.2	Porción de Corto Plazo de Títulos y Valores de la Deuda Pública Externa	
3.2.2.2.3.2	Conversión de Préstamos de Largo Plazo en Corto Plazo	-
3.2.2.2.3.2.1	Porción a Corto Plazo de Préstamos de la Deuda Pública Interna	
3.2.2.2.3.2.2	Porción a Corto Plazo de Préstamos de la Deuda Pública Externa	
3.2.2.2.4	Disminución de Otros Pasivos de Largo Plazo	-

Código	Concepto	
3.2.2.2.4.1	Pasivos Diferidos	
3.2.2.2.4.2	Fondos y Bienes de Terceros en Garantía y/o Administración	
3.2.2.2.4.3	Otros Pasivos	
3.2.3	Disminución de Patrimonio	
	TOTAL APLICACIONES FINANCIERAS	581,050.27

X* Refiere a la desagregación que obtuvieron las unidades administrativas o instancias competentes en materia de Contabilidad Gubernamental y de Ingresos, de cada orden de gobierno, del Clasificador por Rubros de Ingresos, armonizado a 2 dígitos, de acuerdo a sus necesidades en tercer y cuarto dígito, Clase y Concepto respectivamente.

X† Refiere a la desagregación que obtuvieron las unidades administrativas o instancias competentes en materia de Contabilidad Gubernamental y de Ingresos, de cada orden de gobierno, del Clasificador por Rubros de Ingresos, armonizado a 2 dígitos, de acuerdo a sus necesidades en tercer y cuarto dígito, Clase y Concepto respectivamente.

SISTEMA ESTATAL DE EVALUACIÓN
DEPENDENCIA / ENTIENDAD: UNIVERSIDAD TECNOLÓGICA DE SAN LUIS RÍO COLORADO
ANÁLISIS DE VARIACIONES PROGRAMATICOS-PRESUPUESTAL

TRIMESTRE: I TRIMESTRE 2024

Al 31 de marzo de 2024

ANALÍTICO DE INGRESOS

Origen	Monto
Subsidio Federal	\$ 21,077,934.00
Recurso Estatal	\$ 19,823,406.00
Ingresos Propio	\$ 4,035,955.00
Total	\$ 44,937,295.00

ACLARACIÓN DE SUBSIDIO FEDERAL 2024

Se solicita la autorización para la modificación del presupuesto anual del ejercicio 2024 por disminución en el recurso federal por la cantidad de \$ 73,985.00 (son: Setenta y tres mil novecientos ochenta y cinco pesos 00/100 M.N). Es importante mencionar que este monto **no es una disminución líquida que se da al presupuesto**, sino que, es una modificación al presupuesto proyectado por el estado, del recurso que recibirá la universidad de la federación, siendo esta la diferencia.

Dicho lo anterior en enero del presente, esta universidad recibió por parte de la Dirección General de Universidad Tecnológica y Politécnicas, el oficio No. 514.1.202-26/2024, donde se muestra la disponibilidad presupuestaria para las Universidades Tecnológicas del Estado de Sonora, señalando los presupuestos asignados a cada una de ellas. **La Universidad Tecnológica de San Luis Rio Colorado recibe un subsidio por la cantidad de \$ 21,003,949.00** (son: Veintiún millones tres mil novecientos cuarenta y nueve pesos 00/100) de este monto se ve reflejado en la columna de original la cantidad de \$ 21,077,934.00 y como reducción de \$ 73,985.00. Esta cantidad se desglosa a continuación.

PARTIDA	DESCRIPCIÓN	MONTO
11301	Sueldos	-\$ 73,985.00
****	*****	-\$ 73,985.00

SISTEMA ESTATAL DE EVALUACIÓN
DEPENDENCIA / ENTIDAD: UNIVERSIDAD TECNOLÓGICA DE SAN LUIS RÍO COLORADO
ANÁLISIS DE VARIACIONES PROGRAMÁTICAS-PRESUPUESTAL

TRIMESTRE: I TRIMESTRE 2024

Al 31 de marzo de 2024

**AMPLIACION DE PRESUPUESTO ESTATAL
EXTRAORDINARIO**

Se solicita la autorización para la ampliación del presupuesto anual estatal del ejercicio 2024 por la cantidad de \$1,200,888.76 (Son: Un millón doscientos mil ochocientos ochenta y ocho pesos 76/00 m.n.) recurso extraordinario recibido el 30 de enero del 2024 por concepto de transferencia de recursos autorizados. Complemento al subsidio estatal extraordinario para cumplir con compromisos de apoyo para el desarrollo para Servicios Personales.

La cantidad antes mencionada se desglosa a continuación.

CAPITULO 1000

PARTIDA	DESCRIPCIÓN	MONTO
11301	Sueldos	\$ 1,200,888.76
****	*****	\$ 1,200,888.76

SISTEMA ESTATAL DE EVALUACIÓN
DEPENDENCIA / ENTIENDAD: UNIVERSIDAD TECNOLÓGICA DE SAN LUIS RÍO COLORADO
ANÁLISIS DE VARIACIONES PROGRAMÁTICAS-PRESUPUESTAL

TRIMESTRE: I TRIMESTRE 2024


Al 31 de marzo de 2024


**PROYECTO ESPECIAL DE LA CARRERA DE PROCESOS
ALIMENTARIOS. APOYO DE LA UNIVERSIDAD DE
NOTTINGHAM**

Se solicita autorización para etiquetar y ejercer la cantidad de \$ 31,012.42 (son: treinta y unos mil doce pesos 42/100 MN) por el Proyecto Especial de Harina de Mezquite de la Universidad Tecnológica de San Luis Río Colorado en colaboración con la Universidad de Nottingham, dicho monto se encuentra distribuido de la siguiente manera:

PARTIDA	DESCRIPCIÓN	ACCIÓN	MONTO
26101	Combustible	Pago de gasolina para transportar a visitantes de las comunidades al taller piloto y estudios de campo.	\$ 4,517.74
37901	Cuotas	Pago de cuotas para transportar a visitantes y estudios de campo.	\$ 390.00
43901	Subsidio para capacitación y becas	Pago por levantamiento de información de producción de vaina para estudio técnico al Dr. Julio César Ríos Saucedo	\$ 26,104.68
****	*****	TOTAL	\$ 31,012.42

El monto anterior corresponde a recurso no ejercido en el ejercicio 2023 sin embargo los tiempos para su ejecución se encuentran establecidos en anexo de ejecución del programa, estando en tiempo para poder ejercerlo.


Lic. José Arturo Delgado Reza
Rector


L.C. Alejandra Jocelyn Alfaro Tiznado
Director de Administración y Finanzas



**SISTEMA ESTATAL DE EVALUACIÓN
DEPENDENCIA / ENTIENDAD: UNIVERSIDAD TECNOLÓGICA DE SAN LUIS RÍO COLORADO
ANÁLISIS DE VARIACIONES PROGRAMÁTICAS-PRESUPUESTAL**

TRIMESTRE: I TRIMESTRE 2024


Al 31 de marzo de 2024


**PROYECTO ESPECIAL DE LA CARRERA DE PROCESOS
ALIMENTARIOS. APOYO DE LA UNIVERSIDAD DE
NOTTINGHAM**

Se solicita autorización para etiquetar y ejercer la cantidad de \$ 31,012.42 (son: treinta y unos mil doce pesos 42/100 MN) por el Proyecto Especial de Harina de Mezquite de la Universidad Tecnológica de San Luis Río Colorado en colaboración con la Universidad de Nottingham, dicho monto se encuentra distribuido de la siguiente manera:

PARTIDA	DESCRIPCIÓN	ACCIÓN	MONTO
26101	Combustible	Pago de gasolina para transportar a visitantes de las comunidades al taller piloto y estudios de campo.	\$ 4,517.74
37901	Cuotas	Pago de cuotas para transportar a visitantes y estudios de campo.	\$ 390.00
43901	Subsidio para capacitación y becas	Pago por levantamiento de información de producción de vaina para estudio técnico al Dr. Julio César Ríos Saucedo	\$ 26,104.68
****	*****	TOTAL	\$ 31,012.42

El monto anterior corresponde a recurso no ejercido en el ejercicio 2023 sin embargo los tiempos para su ejecución se encuentran establecidos en anexo de ejecución del programa, estando en tiempo para poder ejercerlo.


Lic. José Arturo Delgado Reza
Rector


L.C. Alejandra Jocelyn Alfaro Tiznado
Directora de Administración y Finanzas



Universidad Tecnológica de San Luis Río Colorado
Desglose de saldo en Bancos e Inversiones
Al 31 de marzo de 2024
(Cifras en pesos)

Desglose del saldo presentado en el formato ETCA-I-02, en el inciso A2), de la Cuenta: BANCOS/TESORERÍA				
Datos de la Cuenta Bancaria				Tipo de Recurso (1)
	Institución Bancaria	Número de Cuenta	Saldo	
1	BANORTE	1176745636	1021.05	FEDERAL
2	BANORTE	1176792845	4230.44	FEDERAL
3	BANORTE	1176795239	30269.59	PROPIOS
4	BANORTE	1176797233	49539.13	PROPIOS
5	BANORTE	1176799518	6866.72	FEDERAL
6	BANORTE	1176800375	3508129.02	FEDERAL
7	BANORTE	1176801055	318965.99	FEDERAL
8	BANORTE	1176801783	1157524.2	PROPIOS
9	BANORTE	1256631109	2459113.27	FEDERAL
10	BANORTE	1256631127	1732484.93	ESTATAL
11	BANORTE			
12	BANORTE			
13	BANORTE			
14				
15				
16				
17				
18				
19				
20				
TOTAL			9268144.34	

"Bajo protesta de decir verdad declaramos que los Estados Financieros y sus Notas, son razonablemente correctos y son responsabilidad del emisor"

1) Tipo de Recurso: Federal o Estatal (incluye Ingresos Propios)

Nota: En caso de que la cuenta bancaria tenga los dos tipos de recursos, presentar dos veces la misma cuenta separando los saldos por tipo de recurso.

Desglose del saldo presentado en el formato ETCA-I-02, en el inciso A4), de la Cuenta: INVERSIONES TEMPORALES (HASTA 3 MESES)				
Datos de la Cuenta Bancaria				Tipo de Recurso (1)
	Institución Bancaria	Número de Cuenta	Saldo	
1				
2				
3				
4				
5				
6				
7				
8				
9				
NO EXISTEN				
INCLUIR TODAS LAS CUENTAS Nota : Este formato No Aplica Órganos Autónomos Poder Legislativo, Poder Judicial				
TOTAL				0


Desglose del saldo presentado en el formato ETCA-I-02, en el inciso B1), de la Cuenta: INVERSIONES FINANCIERAS DE CORTO PLAZO				
Datos de la Cuenta Bancaria				Tipo de Recurso (1)
	Institución Bancaria	Número de Cuenta	Saldo	
1				
2				
3				
4				
5				
6				
7				
8				
9				
NO EXISTEN				
INCLUIR TODAS LAS CUENTAS Nota : Este formato No Aplica Órganos Autónomos Poder Legislativo, Poder Judicial				
TOTAL				0


Desglose del saldo presentado en el formato ETCA-I-02, en el inciso A) del Activo No Circulante, de la Cuenta: INVERSIONES FINANCIERAS A LARGO PLAZO				
Datos de la Cuenta Bancaria				Tipo de Recurso (1)
	Institución Bancaria	Número de Cuenta	Saldo	
1				
2				
3				
4				
5				
6				
7				
8				
9				
NO EXISTEN				
INCLUIR TODAS LAS CUENTAS Nota : Este formato No Aplica Órganos Autónomos Poder Legislativo, Poder Judicial				
TOTAL				0

"Bajo protesta de decir verdad declaramos que los Estados Financieros y sus Notas, son razonablemente correctos y son responsabilidad del emisor"

1) Tipo de Recurso: Federal o Estatal (incluye Ingresos Propios)

Nota: En caso de que la cuenta bancaria tenga los dos tipos de recursos, presentar dos veces la misma cuenta separando los saldos por tipo de recurso.


LC Alejandra Jocelyn Alfaro Tizado
Directora de Administración y Finanzas


Mtro. Jose Arturo Delgado Reza
Rector






4087200100	2	5	3	E101E10	287	A	1	34401	1	24	1	5A0	13	\$	170,000.00	\$	510.00	\$	510.00	\$	510.00	\$
4087200100	2	5	3	E101E10	287	A	1	35101	1	24	1	5A0	13	\$	100,000.00	\$	61,837.38	\$	61,837.38	\$	61,837.38	\$
4087200100	2	5	3	E101E10	287	A	1	35103	1	24	1	5A0	13	\$	313,131.33	\$	573,529.85	\$	886,661.18	\$	886,661.18	\$
4087200100	2	5	3	E101E10	287	A	1	35501	1	24	1	5A0	13	\$	80,838.00	\$	-	\$	-	\$	-	\$
4087200100	2	5	3	E101E10	287	A	1	35701	1	24	1	5A0	13	\$	143,872.01	\$	-	\$	-	\$	-	\$
4087200100	2	5	3	E101E10	287	A	1	35801	1	24	1	5A0	13	\$	554,070.00	\$	241,046.00	\$	313,024.00	\$	313,024.00	\$
4087200100	2	5	3	E101E10	287	A	1	35901	1	24	1	5A0	13	\$	180,000.00	\$	50,000.00	\$	101,544.00	\$	101,544.00	\$
4087200100	2	5	3	E101E10	287	A	1	36101	1	24	1	5A0	13	\$	5,000.00	\$	-	\$	-	\$	-	\$
4087200100	2	5	3	E101E10	287	A	1	37101	1	24	1	5A0	13	\$	176,354.00	\$	-	\$	-	\$	-	\$
4087200100	2	5	3	E101E10	287	A	1	37201	1	24	1	5A0	13	\$	50,000.00	\$	-	\$	-	\$	-	\$
4087200100	2	5	3	E101E10	287	A	1	37501	1	24	1	5A0	13	\$	200,000.00	\$	50,000.00	\$	81,150.00	\$	81,150.00	\$
4087200100	2	5	3	E101E10	287	A	1	37502	1	24	1	5A0	13	\$	70,000.00	\$	12,700.00	\$	12,700.00	\$	12,700.00	\$
4087200100	2	5	3	E101E10	287	A	1	37601	1	24	1	5A0	13	\$	30,000.00	\$	16,122.00	\$	16,122.00	\$	16,122.00	\$
4087200100	2	5	3	E101E10	287	A	1	37901	1	24	1	5A0	13	\$	40,000.00	\$	6,251.27	\$	6,251.27	\$	6,251.27	\$
4087200100	2	5	3	E101E10	287	A	1	38101	1	24	1	5A0	13	\$	130,090.00	\$	50,000.00	\$	7,000.48	\$	7,000.48	\$
4087200100	2	5	3	E101E10	459	A	1	38201	1	24	1	5A0	13	\$	100,000.00	\$	3,270.00	\$	3,270.00	\$	3,270.00	\$
4087200100	2	5	3	E101E10	459	A	1	38301	1	24	1	5A0	13	\$	5,000.00	\$	-	\$	-	\$	-	\$
4087200100	2	5	3	E101E10	287	A	1	39201	1	24	1	5A0	13	\$	-	\$	-	\$	-	\$	-	\$
4087200100	2	5	3	E101E10	287	A	1	11301	1	24	1	6A0	13	\$	8,596,429.33	\$	1,146,087.80	\$	2,234,217.44	\$	2,234,217.44	\$
4087200100	2	5	3	E101E10	287	A	1	11308	1	24	1	6A0	13	\$	400,000.00	\$	-	\$	95,701.55	\$	95,701.55	\$
4087200100	2	5	3	E101E10	459	A	1	12201	1	24	1	6A0	13	\$	4,757,875.33	\$	1,596,514.93	\$	1,596,514.93	\$	1,596,514.93	\$
4087200100	2	5	3	E101E10	287	A	1	13201	1	24	1	6A0	13	\$	1,025,000.00	\$	30,559.81	\$	30,559.81	\$	30,559.81	\$
4087200100	2	5	3	E101E10	287	A	1	13202	1	24	1	6A0	13	\$	2,000,000.00	\$	3,335.19	\$	3,335.19	\$	3,335.19	\$
4087200100	2	5	3	E101E10	287	A	1	14106	1	24	1	6A0	13	\$	733,056.66	\$	54,800.96	\$	726,470.04	\$	726,470.04	\$
4087200100	2	5	3	E101E10	287	A	1	15201	1	24	1	6A0	13	\$	345,743.84	\$	-	\$	116,554.71	\$	116,554.71	\$
4087200100	2	5	3	E101E10	287	A	1	15409	1	24	1	6A0	13	\$	-	\$	-	\$	-	\$	-	\$
4087200100	2	5	3	E101E10	459	A	1	15429	1	24	1	6A0	13	\$	82,500.00	\$	20,092.80	\$	20,092.80	\$	20,092.80	\$
4087200100	2	5	3	E101E10	287	A	1	15901	1	24	1	6A0	13	\$	305,685.84	\$	31,276.88	\$	31,276.88	\$	31,276.88	\$
4087200100	2	5	3	E101E10	287	A	1	17102	1	24	1	6A0	13	\$	8,280.00	\$	-	\$	-	\$	-	\$
4087200100	2	5	3	E101E10	287	A	1	21101	1	24	1	6A0	13	\$	74,800.00	\$	57,500.01	\$	57,500.01	\$	57,500.01	\$
4087200100	2	5	3	E101E10	287	A	1	21201	1	24	1	6A0	13	\$	-	\$	-	\$	-	\$	-	\$
4087200100	2	5	3	E101E10	287	A	1	21601	1	24	1	6A0	13	\$	-	\$	-	\$	-	\$	-	\$
4087200100	2	5	3	E101E10	459	A	1	21701	1	24	1	6A0	13	\$	-	\$	-	\$	-	\$	-	\$
4087200100	2	5	3	E101E10	287	A	1	22101	1	24	1	6A0	13	\$	-	\$	-	\$	-	\$	-	\$
4087200100	2	5	3	E101E10	287	A	1	22106	1	24	1	6A0	13	\$	-	\$	-	\$	-	\$	-	\$
4087200100	2	5	3	E101E10	287	A	1	22301	1	24	1	6A0	13	\$	-	\$	-	\$	-	\$	-	\$
4087200100	2	5	3	E101E10	287	A	1	24601	1	24	1	6A0	13	\$	30,000.00	\$	150.39	\$	150.39	\$	150.39	\$
4087200100	2	5	3	E101E10	287	A	1	24801	1	24	1	6A0	13	\$	-	\$	-	\$	-	\$	-	\$
4087200100	2	5	3	E101E10	459	A	1	25301	1	24	1	6A0	13	\$	-	\$	-	\$	-	\$	-	\$
4087200100	2	5	3	E101E10	287	A	1	26101	1	24	1	6A0	13	\$	-	\$	-	\$	-	\$	-	\$
4087200100	2	5	3	E101E10	287	A	1	27101	1	24	1	6A0	13	\$	50,000.00	\$	5,400.00	\$	5,400.00	\$	5,400.00	\$
4087200100	2	5	3	E101E10	287	A	1	27301	1	24	1	6A0	13	\$	-	\$	-	\$	-	\$	-	\$
4087200100	2	5	3	E101E10	287	A	1	29201	1	24	1	6A0	13	\$	-	\$	-	\$	-	\$	-	\$
4087200100	2	5	3	E101E10	287	A	1	29401	1	24	1	6A0	13	\$	-	\$	-	\$	-	\$	-	\$
4087200100	2	5	3	E101E10	287	A	1	29601	1	24	1	6A0	13	\$	6,192.00	\$	-	\$	-	\$	-	\$
4087200100	2	5	3	E101E10	287	A	1	31102	1	24	1	6A0	13	\$	-	\$	-	\$	-	\$	-	\$
4087200100	2	5	3	E101E10	287	A	1	31103	1	24	1	6A0	13	\$	-	\$	-	\$	-	\$	-	\$
4087200100	2	5	3	E101E10	287	A	1	31201	1	24	1	6A0	13	\$	-	\$	-	\$	-	\$	-	\$
4087200100	2	5	3	E101E10	287	A	1	31301	1	24	1	6A0	13	\$	97,728.00	\$	42,318.80	\$	42,318.80	\$	42,318.80	\$
4087200100	2	5	3	E101E10	287	A	1	31401	1	24	1	6A0	13	\$	30,000.00	\$	-	\$	-	\$	-	\$
4087200100	2	5	3	E101E10	287	A	1	31501	1	24	1	6A0	13	\$	-	\$	-	\$	-	\$	-	\$
4087200100	2	5	3	E101E10	287	A	1	31701	1	24	1	6A0	13	\$	200,000.00	\$	180,299.18	\$	180,299.18	\$	180,299.18	\$
4087200100	2	5	3	E101E10	287	A	1	31801	1	24	1	6A0	13	\$	-	\$	-	\$	-	\$	-	\$
4087200100	2	5	3	E101E10	287	A	1	32201	1	24	1	6A0	13	\$	-	\$	-	\$	-	\$	-	\$
4087200100	2	5	3	E101E10	287	A	1	32302	1	24	1	6A0	13	\$	-	\$	-	\$	-	\$	-	\$
4087200100	2	5	3	E101E10	287	A	1	32501	1	24	1	6A0	13	\$	-	\$	-	\$	-	\$	-	\$
4087200100	2	5	3	E101E10	287	A	1	32701	1	24	1	6A0	13	\$	-	\$	-	\$	-	\$	-	\$
4087200100	2	5	3	E101E10	287	A	1	33101	1	24	1	6A0	13	\$	-	\$	-	\$	-	\$	-	\$
4087200100	2	5	3	E101E10	287	A	1	33301	1	24	1	6A0	13	\$	50,000.00	\$	-	\$	-	\$	-	\$
4087200100	2	5	3	E101E10	459	A	1	33401	1	24	1	6A0	13	\$	-	\$	-	\$	-	\$	-	\$
4087200100	2	5	3	E101E10	459	A	1	33603	1	24	1	6A0	13	\$	-	\$	-	\$	-	\$	-	\$




Análisis cualitativo de las metas programadas en la Matriz de Indicadores de Resultados

Dependencia/Entidad:	UNIVERSIDAD TECNOLÓGICA DE SAN LUÍS RÍO COLORADO
Programa Presupuestal:	E10E10 EDUCACIÓN SUPERIOR DE CALIDAD PARA EL DESARROLLO
Periodo que se reporta:	ANTEPROYECTO 2024




FIN: CONTRIBUIR Y GARANTIZAR EL DERECHO DE LAS Y LOS POBLADORES DEL ESTADO DE SONORA A UNA EDUCACIÓN SUPERIOR DE EXCELENCIA, PERTINENTE E

Indicador: Cobertura en Educación superior públicas				META ANUAL	% DE AVANCE
Eficacia:	 Se cumplió con la meta establecida	 No se cuenta con información (Meta Anual)	 No se alcanzó la meta establecida	29963	0.00%




componente: C2 DOCENTES, PERSONAL DE APOYO Y ADMINISTRATIVO CON CAPACITACIÓN

Indicador: Formar personas con calidad profesional, contribuyendo al desarrollo social, tecnológico, económico sustentable de la región y del país.				META ANUAL	% DE AVANCE
Eficacia:	 Se cumplió con la meta establecida	 No se cuenta con información (Meta Anual)	 No se alcanzó la meta establecida	10%	100%
Causa:	Formar administrativos de calidad.				
Efecto:	Fomentar la calidad profesional y contribuir al desarrollo social, tecnológico, económico sustentable de la región y del país.				
Relación con el componente:	lograr el 100% de administrativos y de apoyo con calidad profesional.				




componente: C3 PROGRAMAS DE APOYO A LOS ALUMNOS ENFOCADOS A LA INCLUSIÓN, ASPECTOS PSICOSOCIALES Y SOCIOEMOCIONALES

Indicador: Equipar a las escuelas con las tecnologías de la información y comunicación acompañado con el proceso de capacitación del personal docente, madres y padres de familia para potenciar el acceso a conocimientos del alumnado en apoyo al proceso educativo.				META ANUAL	% DE AVANCE
Eficacia:	 Se cumplió con la meta establecida	 No se cuenta con información (Meta Anual)	 No se alcanzó la meta establecida	100%	100%
Causa:	fomentar la inclusión, aspectos psicosociales y socioemocionales				
Efecto:	Toda la comunidad de la institución tiene acceso al programa				
Relación con el componente:	Programa nacional de tutorías actualizado				




componente: C4 INSTITUCIONES DE EDUCACIÓN SUPERIOR CON INTALACIONES INFRAESTRUCTURA QUE PERMITAN EL ACCESO AL ALUMNADO

Indicador: Actualizar estrategias de promoción y difusión de oferta educativa considerando la perspectiva de género.				META ANUAL	% DE AVANCE
Eficacia:	 Se cumplió con la meta establecida	 No se cuenta con información (Meta Anual)	 No se alcanzó la meta establecida	100%	100%
Causa:	Accionar las estrategias de perspectiva de género.				
Efecto:	Concientizar a toda la comunidad de la institución.				
Relación con el componente:	lograr que en todo el ciclo escolar que consta de 4 cuatrimestres la comunidad de la institución tenga acceso a pláticas, cursos o talleres sobre la perspectiva de género programados.				




componente: C5 INSTITUCIONES DE EDUCACIÓN SUPERIOR CON PROGRAMAS DE VINCULACION ESTRATÉGICA E INVESTIGACIÓN HUMANISTA Y CIENTIFICA

Indicador: Brindar atención a los actos jurídicos de las distintas unidades administrativas y ayudar en el cumplimiento de los objetivos de la institución.				META ANUAL	% DE AVANCE
Eficacia:	 Se cumplió con la meta establecida	 No se cuenta con información (Meta Anual)	 No se alcanzó la meta establecida	10%	1%
Causa:	Accionar las estrategias y actos jurídicos de las distintas unidades administrativas.				
Efecto:	Cumplimiento efectivo en los objetivos de la institución.				
Relación con el componente:	Lograr que todas las unidades administrativas de la institución cumplan con sus objetivos.				




Actividad 1 C1: OPERAR PLANTEL DE EDUCACIÓN SUPERIOR




Indicador: Índice de captación de las y los estudiantes				META ANUAL	% DE AVANCE
Eficacia:	 Se cumplió con la meta establecida	 No se cuenta con información (Meta Anual)	 No se alcanzó la meta establecida	370%	0%
Causa:	estrategias de promoción				
Efecto:	feria educativa				
Relación con el componente:	captar mediante ferias educativas a 370 estudiantes de nuevo ingreso				




Actividad 3 C1: TRANSPARENCIA




Indicador: cumplimiento de portales de transparencia				META ANUAL	% DE AVANCE
Eficacia:	 Se cumplió con la meta establecida	 No se cuenta con información (Meta Anual)	 No se alcanzó la meta establecida	100%	100%
Causa:	obligaciones de transparencia				
Efecto:	cumplimiento de los sujetos obligados				
Relación con el componente:	Porcentaje de cumplimiento de las obligaciones de transparencia de los sujetos obligados del poder ejecutivo.				




Actividad 4 C1: CUERPOS ACADÉMICOS DE FORMACIÓN PRODEP




Indicador: Proporción de egresados satisfechos				META ANUAL	% DE AVANCE
Eficacia:	 Se cumplió con la	 No se cuenta con	 No se alcanzó la		




	 meta establecida	 información (Meta Anual)	 meta establecida		
Causa:					
Efecto:					
Relación con el componente:					




Actividad 5 C1: ÍNDICE DE EFICIENCIA EN EL EJERCICIO DEL GASTO					
Indicador: Proporción de programas educativos que participan en movilidad				META ANUAL	% DE AVANCE
Eficacia:	 Se cumplió con la meta establecida	 No se cuenta con información (Meta Anual)	 No se alcanzó la meta establecida	\$44,937,295.00	27%
Causa:					
Efecto:					
Relación con el componente:					




Actividad 6 C1: SESION DE CONSEJO DIRECTIVO (RECTORÍA)					
Indicador: Porcentaje de convenios				META ANUAL	% DE AVANCE
Eficacia:	 Se cumplió con la meta establecida	 No se cuenta con información (Meta Anual)	 No se alcanzó la meta establecida	4%	1%
Causa:					
Efecto:					
Relación con el componente:					




Actividad 1 C2: DOCENTES CAPACITADOS					
Indicador: EDUCACION CONTINUA DOCENTES				META ANUAL	% DE AVANCE
Eficacia:	 Se cumplió con la meta establecida	 No se cuenta con información (Meta Anual)	 No se alcanzó la meta establecida	60%	18%
Causa:	CAPACITACION DOCENTE				
Efecto:	FALTA DE CAPACITACION				
Relación con el componente:	CUMPLIR CON LA EDUCACION CONTINUA PARA LOGRAR PE DE CALIDAD				

Actividad 3 C2: PROGRAMA DE ESTIMULOS IMPLEMENTADO					
Indicador: Proporción de estudiantes atendidos en programas de estudio de buena calidad				META ANUAL	% DE AVANCE
Eficacia:	 Se cumplió con la meta establecida	 No se cuenta con información (Meta Anual)	 No se alcanzó la meta establecida	1	0%
Causa:					
Efecto:					
Relación con el componente:					

Actividad 4 C2: SATISFACCION DE PROCESO DE PROGRAMA ACADÉMICO POR PARTE DE LAS Y LOS DOCENTES					
Indicador: Proporción de programas educativos acreditados				META ANUAL	% DE AVANCE
Eficacia:	 Se cumplió con la meta establecida	 No se cuenta con información (Meta Anual)	 No se alcanzó la meta establecida	80	100%
Causa:	SATISFACCION DEL PROCESO DE PA				
Efecto:	ENTREGAR TARDE CARGAS ACADÉMICAS Y HORARIOS				
Relación con el componente:	SATISFACCION CON EL PROGRAMA EDUCATIVO DE CALIDAD				

Actividad 1 C3: MUJERES BENEFICIADAS CON ACCESO A LA EDUCACIÓN SUPERIOR					
Indicador: Proporción de alumnos de reprobación en el cuatrimestre				META ANUAL	% DE AVANCE
Eficacia:	 Se cumplió con la meta establecida	 No se cuenta con información (Meta Anual)	 No se alcanzó la meta establecida		
Causa:					
Efecto:					
Relación con el componente:					

Actividad 2 C3: ALUMNOS BENEFICIADOS CON PROGRAMAS EN LA INCLUSIÓN EDUCATIVA (TEMAS: DISCAPACIDAD, GÉNERO, DIVERSIDAD SEXUAL, INTERCULTURALIDAD, MIGRACIÓN)					
Indicador: Proporción de alumnos que desertan de sus estudios escolares en los diferentes programas educativos				META ANUAL	% DE AVANCE
Eficacia:	 Se cumplió con la meta establecida	 No se cuenta con información (Meta Anual)	 No se alcanzó la meta establecida		
Causa:					
Efecto:					
Relación con el componente:					

Actividad 3 C3: ALUMNADOS BENEFICIADOS CON PROGRAMAS PARA LA ATENCIÓN SOCIOEMOCIONAL (TEMAS: BIENESTAR INTEGRAL EN LAS COMUNIDADES EDUCATIVAS, SALUD MENTAL Y APOYO PSICOSOCIAL, AFECTIVIDAD Y MOTIVACION EN LOS PROCESOS DE ENSEÑANZA APRENDIZAJE, APRENDIZAJE SOCIOEMOCIONAL)					
Indicador: Cuerpos académicos en formación				META ANUAL	% DE AVANCE
Eficacia:	 Se cumplió con la meta establecida	 No se cuenta con información (Meta Anual)	 No se alcanzó la meta establecida	100%	100%
Causa:	PROGRAMA DE TUTORIAS				
Efecto:	INCUMPLIMIENTO DE TUTORIA GRUPAL				
Relación con el componente:	LOGRAR EL 100% DE ALUMNOS CON ATENCIÓN MEDIANTE EL PROGRAMA DE TUTORIAS				

Actividad 4 C3: ALUMADO BENEFICIADO CON PROGRAMAS ENFOCADOS EN CULTURA PARA LA PAZ, EXPRESIONES ARTISTICAS, PRÁCTICAS DEPORTIVAS Y					
Indicador: Proporción de Las y Los estudiantes que participan en actividades académicas y científicas				META ANUAL	% DE AVANCE
Eficacia:	<input checked="" type="checkbox"/> Se cumplió con la meta establecida	<input type="checkbox"/> No se cuenta con información (Meta Anual)	<input type="checkbox"/> No se alcanzó la meta establecida	25%	23%
Causa:	Todos los estudiantes de los PE participen actividades académicas y científicas.				
Efecto:	Fomentar la participación de los estudiantes				
Relación con el componente:	Lograr el 100% de los estudiantes en participación de actividades académicas y científicas y lograr que en todo el ciclo escolar que consta de 4 cuatrimestres la comunidad de la institución tenga acceso a pláticas, cursos o talleres sobre la perspectiva de género programados.				

Actividad 5 C3: ALUMNADOS BENEFICIADOS CON PROGRAMAS DE TUTORIAS					
Indicador: Programas educativos actualizados con AST y estudios de pertinencia				META ANUAL	% DE AVANCE
Eficacia:	<input checked="" type="checkbox"/> Se cumplió con la meta establecida	<input type="checkbox"/> No se cuenta con información (Meta Anual)	<input type="checkbox"/> No se alcanzó la meta establecida	100%	100%
Causa:	Fomentar a todos los PE a estudios de pertinencia y AST.				
Efecto:	Fomentar la participación de las terceras partes a participar en los AST				
Relación con el componente:	Lograr que los 12 PE elaboren su análisis situacional de trabajo así como los estudios de pertinencia y lograr que en todo el ciclo escolar que consta de 4 cuatrimestres la comunidad de la institución tenga acceso a pláticas, cursos o talleres sobre la perspectiva de género programados.				

Actividad 6 C3: INDICE DE REPROBACIÓN					
Indicador:				META ANUAL	% DE AVANCE
Eficacia:	<input checked="" type="checkbox"/> Se cumplió con la meta establecida	<input type="checkbox"/> No se cuenta con información (Meta Anual)	<input type="checkbox"/> No se alcanzó la meta establecida	70	54.5%
Causa:	Distribución de cada docente en sus áreas de desempeño				
Efecto:	Fomentar el desempeño de los docentes en su área				
Relación con el componente:	Lograr que 70 docentes se encuentren habilitados en su área de desempeño y lograr que en todo el ciclo escolar que consta de 4 cuatrimestres la comunidad de la institución tenga acceso a las TI.				

Actividad 7 C3: INDICE DE DESERCIÓN					
Indicador:				META ANUAL	% DE AVANCE
Eficacia:	<input checked="" type="checkbox"/> Se cumplió con la meta establecida	<input type="checkbox"/> No se cuenta con información (Meta Anual)	<input type="checkbox"/> No se alcanzó la meta establecida	1	100.0%
Causa:	Accionar el programa de estímulos				
Efecto:	Fomentar el programa de estímulos				
Relación con el componente:	Lograr el programa de estímulos anual estipulado y lograr que en todo el ciclo escolar que consta de 4 cuatrimestres la comunidad de la institución tenga acceso a las TI.				

Actividad 1 C4: ATENCION DE MANTENIMIENTO Y MEJORA DE INSTALACIONES PARA EL ACCESO DEL ALUMNADO DE INSTITUCIONES DE EDUCACIÓN SUPERIOR					
Indicador: Programas de estímulos implementado				META ANUAL	% DE AVANCE
Eficacia:	<input checked="" type="checkbox"/> Se cumplió con la meta establecida	<input type="checkbox"/> No se cuenta con información (Meta Anual)	<input type="checkbox"/> No se alcanzó la meta establecida	1	100.0%
Causa:	Accionar el programa de estímulos				
Efecto:	Fomentar el programa de estímulos				
Relación con el componente:	Lograr el programa de estímulos anual estipulado y lograr que en todo el ciclo escolar que consta de 4 cuatrimestres la comunidad de la institución tenga acceso a las TI.				

Actividad 1 C5: CONVENIOS DE VINCULACION ESTRATEGICA CON INSTITUCIONES U ORGANIZACIONES PUBLICAS O PRIVADAS NACIONALES E INTERNACIONALES					
Indicador: Proporción de profesores de tiempo completo en estudio doctoral				META ANUAL	% DE AVANCE
Eficacia:	<input checked="" type="checkbox"/> Se cumplió con la meta establecida	<input type="checkbox"/> No se cuenta con información (Meta Anual)	<input type="checkbox"/> No se alcanzó la meta establecida	1	7.14%
Causa:	Accionar para estimular a los PTC a obtener un nivel doctoral				
Efecto:	Fomentar a los PTC a cursar un doctorado				
Relación con el componente:	Lograr al menos 1 de los 14 PTC estudie un doctorado y lograr que en todo el ciclo escolar que consta de 4 cuatrimestres la comunidad de la institución tenga acceso a las TI.				

Actividad 2 C5: PROPORCION DE LAS Y LOS ESTUDIANTES QUE PARTICIPAN EN ACTIVIDADES ACADÉMICAS, CIENTÍFICAS Y TENOLÓGICAS					
Indicador: Proporción de profesores de tiempo completo actualizado dentro de su área de desempeño				META ANUAL	% DE AVANCE
Eficacia:	<input checked="" type="checkbox"/> Se cumplió con la meta establecida	<input type="checkbox"/> No se cuenta con información (Meta Anual)	<input type="checkbox"/> No se alcanzó la meta establecida	8	42%
Causa:	Accionar para estimular a los PTC a actualizarse				
Efecto:	Fomentar a los PTC a cursar cursos de actualización				
Relación con el componente:	PARA EL PRIMER TRIMESTRE NO SE PROGRAMO NADA. SIN EMBARGO, SE REALIZÓ UN CURSO DE CAPACITACIÓN DOCENTE DENOMINADO "INTRODUCCIÓN AL MODELO DE EDUCACIÓN BASADA EN COMPETENCIAS, ESTRATEGIAS DE ENSEÑANZA Y EVALUACIÓN DEL APRENDIZAJE ACORDE AL REGLAMENTO ACADÉMICO Y				

Actividad 1 C6: BECAS					
Indicador: Investigaciones de cuerpo docente y/o cuerpo académico				META ANUAL	% DE AVANCE
Eficacia:	<input checked="" type="checkbox"/> Se cumplió con la meta establecida	<input type="checkbox"/> No se cuenta con información (Meta Anual)	<input type="checkbox"/> No se alcanzó la meta establecida	100%	100%
Causa:	Accionar para elaborar investigaciones				
Efecto:	Fomentar a los profesores a participar en las investigaciones pertinentes				
Relación con el componente:	Sinergia con el cuerpo docente y académico para realizar investigaciones y lograr que en todo el ciclo escolar que consta de 4 cuatrimestres la comunidad de la institución tenga acceso a las TI.				

Actividad 2 C6: TITULACIÓN					
Indicador: Proporción de profesores de tiempo completo con perfil deseable PRODEP				META ANUAL	% DE AVANCE
Eficacia:	<input checked="" type="checkbox"/> Se cumplió con la meta establecida	<input type="checkbox"/> No se cuenta con información (Meta Anual)	<input type="checkbox"/> No se alcanzó la meta establecida	2%	2%
Causa:	Accionar para que los PTC obtengan su perfil deseable				

Efecto:	Fomentar a los profesores de tiempo completo a actualizarse para poder participar en perfiles PRODEP
Relación con el componente:	SE LOGRÓ 2 PROFESORES CON PERFIL DESEABLE, AUN SE CUENTA EN ESPERA DE RESOLUCIÓN POR PARTE DE PRODEP y lograr que en todo el ciclo escolar que consta de 4 cuatrimestres la comunidad de la institución tenga acceso a las TI.

Codigo	Nombre	SI-Deudor
1111	EFFECTIVO	\$0.00
1112	BANCOS/TESORERÍA	\$6,050,229.09
1116	DEPÓSITOS DE FONDOS DE TERCEROS EN GARANTÍA Y/O ADMINISTRACIÓN	\$323,365.00
1122	CUENTAS POR COBRAR A CORTO PLAZO	\$0.00
1123	DEUDORES DIVERSOS POR COBRAR A CORTO PLAZO	\$12,150.00
1124	INGRESOS POR RECUPERAR A CORTO PLAZO	\$0.00
1231	TERRENOS	\$25,316,678.67
1232	EDIFICIOS	\$85,297,124.88
1233	Infraestructura	\$19,502,753.28
1236	CONSTRUCCIONES EN PROCESO EN BIENES PROPIOS	\$1,233,397.08
1241	MOBILIARIO Y EQUIPO DE ADMINISTRACIÓN	\$41,632,939.18
1242	MOBILIARIO Y EQUIPO EDUCACIONAL Y RECREATIVO	\$1,969,737.01
1244	VEHÍCULOS Y EQUIPO DE TRANSPORTE	\$4,215,355.20
1246	MAQUINARIA, OTROS EQUIPOS Y HERRAMIENTAS	\$110,288.68
1251	SOFTWARE	\$1,789,077.89
1261	DEPRECIACIÓN ACUMULADA DE BIENES INMUEBLES	\$0.00
1263	DEPRECIACIÓN ACUMULADA DE BIENES MUEBLES	\$0.00
1265	AMORTIZACIÓN ACUMULADA DE ACTIVOS INTANGIBLES	\$0.00
2111	SERVICIOS PERSONALES POR PAGAR A CORTO PLAZO	\$0.00
2112	PROVEEDORES POR PAGAR A CORTO PLAZO	\$0.00
2115	TRANSFERENCIAS OTORGADAS POR PAGAR A CORTO PLAZO	\$0.00
2117	RETENCIONES Y CONTRIBUCIONES POR PAGAR A CORTO PLAZO	\$0.00
2172	PROVISIÓN PARA CONTINGENCIAS A CORTO PLAZO	\$0.00
2199	OTROS PASIVOS CIRCULANTES	\$0.00
3110	APORTACIONES	\$0.00
3210	RESULTADOS DEL EJERCICIO (AHORRO/ DESAHORRO)	\$0.00
3220	RESULTADOS DE EJERCICIOS ANTERIORES	\$0.00
4151	PRODUCTOS	\$0.00
4173	INGRESOS POR VENTA DE BIENES Y PRESTACIÓN DE SERVICIOS DE ENTIDADES PARAESTATALES Y FIDEICOMISOS NO EMPRESARIALES Y NO FINANCIEROS	\$0.00
4223	SUBSIDIOS Y SUBVENCIONES	\$0.00
4399	OTROS INGRESOS Y BENEFICIOS VARIOS	\$0.00
5111	REMUNERACIONES AL PERSONAL DE CARÁCTER PERMANENTE	\$0.00
5112	REMUNERACIONES AL PERSONAL DE CARÁCTER TRANSITORIO	\$0.00
5113	REMUNERACIONES ADICIONALES Y ESPECIALES	\$0.00
5114	SEGURIDAD SOCIAL	\$0.00
5115	OTRAS PRESTACIONES SOCIALES Y ECONÓMICAS	\$0.00
5121	MATERIALES DE ADMINISTRACIÓN, EMISIÓN DE DOCUMENTOS Y ARTÍCULOS OFICIALES	\$0.00
5122	ALIMENTOS Y UTENSILIOS	\$0.00
5124	MATERIALES Y ARTÍCULOS DE CONSTRUCCIÓN Y DE REPARACIÓN	\$0.00
5125	PRODUCTOS QUÍMICOS, FARMACÉUTICOS Y DE LABORATORIO	\$0.00
5126	COMBUSTIBLES, LUBRICANTES Y ADITIVOS	\$0.00
5127	VESTUARIO, BLANCOS, PRENDAS DE PROTECCIÓN Y ARTÍCULOS DEPORTIVOS	\$0.00
5129	HERRAMIENTAS, REFACCIONES Y ACCESORIOS MENORES	\$0.00
5131	SERVICIOS BÁSICOS	\$0.00
5132	SERVICIOS DE ARRENDAMIENTO	\$0.00

5133	SERVICIOS PROFESIONALES, CIENTÍFICOS Y TÉCNICOS Y OTROS SERVICIOS	\$0.00
5134	SERVICIOS FINANCIEROS, BANCARIOS Y COMERCIALES	\$0.00
5135	SERVICIOS DE INSTALACIÓN, REPARACIÓN, MANTENIMIENTO Y CONSERVACIÓN	\$0.00
5137	SERVICIOS DE TRASLADO Y VIÁTICOS	\$0.00
5138	SERVICIOS OFICIALES	\$0.00
5139	OTROS SERVICIOS GENERALES	\$0.00
5231	SUBSIDIOS	\$0.00
5513	DEPRECIACIÓN DE BIENES INMUEBLES	\$0.00
5515	DEPRECIACIÓN DE BIENES MUEBLES	\$0.00
5517	AMORTIZACIÓN DE ACTIVOS INTANGIBLES	\$0.00
5599	OTROS GASTOS VARIOS	\$0.00
8110	LEY DE INGRESOS ESTIMADA	\$0.00
8120	LEY DE INGRESOS POR EJECUTAR	\$0.00
8130	MODIFICACIONES A LA LEY DE INGRESOS ESTIMADA	\$0.00
8140	LEY DE INGRESOS DEVENGADA	\$0.00
8150	LEY DE INGRESOS RECAUDADA	\$0.00
8210	PRESUPUESTO DE EGRESOS APROBADO	\$0.00
8220	PRESUPUESTO DE EGRESOS POR EJERCER	\$0.00
8230	MODIFICACIONES AL PRESUPUESTO DE EGRESOS APROBADO	\$0.00
8240	PRESUPUESTO DE EGRESOS COMPROMETIDO	\$0.00
8250	PRESUPUESTO DE EGRESOS DEVENGADO	\$0.00
8260	PRESUPUESTO DE EGRESOS EJERCIDO	\$0.00
8270	PRESUPUESTO DE EGRESOS PAGADO	\$0.00

SI-Acreedor	Cargos	Abonos	SF-Deudor	SF-Acreedor
\$0.00	\$5,000.00	\$0.00	\$5,000.00	\$0.00
\$0.00	\$23,680,619.56	\$20,462,704.31	\$9,268,144.34	\$0.00
\$0.00	\$0.00	\$0.00	\$323,365.00	\$0.00
\$0.00	\$15,828,140.68	\$15,828,140.68	\$0.00	\$0.00
\$0.00	\$122,982.60	\$49,156.63	\$85,975.97	\$0.00
\$0.00	\$30,707.51	\$30,707.51	\$0.00	\$0.00
\$0.00	\$0.00	\$0.00	\$25,316,678.67	\$0.00
\$0.00	\$0.00	\$0.00	\$85,297,124.88	\$0.00
\$0.00	\$0.00	\$0.00	\$19,502,753.28	\$0.00
\$0.00	\$0.00	\$0.00	\$1,233,397.08	\$0.00
\$0.00	\$2,428,286.02	\$0.00	\$44,061,225.20	\$0.00
\$0.00	\$0.00	\$0.00	\$1,969,737.01	\$0.00
\$0.00	\$0.00	\$0.00	\$4,215,355.20	\$0.00
\$0.00	\$0.00	\$0.00	\$110,288.68	\$0.00
\$0.00	\$0.00	\$0.00	\$1,789,077.89	\$0.00
\$21,529,154.44	\$0.00	\$883,256.04	\$0.00	\$22,412,410.48
\$35,614,214.42	\$0.00	\$1,129,192.38	\$0.00	\$36,743,406.80
\$1,699,913.71	\$0.00	\$7,483.53	\$0.00	\$1,707,397.24
\$0.00	\$8,777,821.09	\$8,777,821.09	\$0.00	\$0.00
\$0.00	\$3,159,182.95	\$3,159,182.95	\$0.00	\$0.00
\$0.00	\$26,104.67	\$26,104.67	\$0.00	\$0.00
\$0.00	\$746,450.54	\$1,327,500.81	\$0.00	\$581,050.27
\$1,364,312.40	\$1,364,312.58	\$0.18	\$0.00	\$0.00
\$12,945.99	\$322,231.24	\$500,938.24	\$0.00	\$191,652.99
\$127,449,783.94	\$0.00	\$2,428,286.02	\$0.00	\$129,878,069.96
-\$7,459,126.56	-\$7,459,126.56	\$0.00	\$0.00	\$0.00
\$7,241,897.62	\$12,534.85	-\$7,459,126.56	\$0.00	-\$229,763.79
\$0.00	\$0.00	\$30,707.51	\$0.00	\$30,707.51
\$0.00	\$0.00	\$1,757,211.20	\$0.00	\$1,757,211.20
\$0.00	\$0.00	\$14,070,929.48	\$0.00	\$14,070,929.48
\$0.00	\$0.00	\$1.18	\$0.00	\$1.18
\$0.00	\$4,617,932.12	\$0.00	\$4,617,932.12	\$0.00
\$0.00	\$3,173,029.86	\$0.00	\$3,173,029.86	\$0.00
\$0.00	\$33,895.00	\$0.00	\$33,895.00	\$0.00
\$0.00	\$726,470.04	\$0.00	\$726,470.04	\$0.00
\$0.00	\$226,494.07	\$0.00	\$226,494.07	\$0.00
\$0.00	\$230,982.58	\$0.00	\$230,982.58	\$0.00
\$0.00	\$3,980.00	\$0.00	\$3,980.00	\$0.00
\$0.00	\$150.39	\$0.00	\$150.39	\$0.00
\$0.00	\$4,500.00	\$0.00	\$4,500.00	\$0.00
\$0.00	\$107,699.15	\$0.00	\$107,699.15	\$0.00
\$0.00	\$5,400.00	\$0.00	\$5,400.00	\$0.00
\$0.00	\$10,036.13	\$0.00	\$10,036.13	\$0.00
\$0.00	\$365,921.09	\$0.00	\$365,921.09	\$0.00
\$0.00	\$171,211.32	\$0.00	\$171,211.32	\$0.00

\$0.00	\$421,820.41	\$0.00	\$421,820.41	\$0.00
\$0.00	\$2,261.49	\$0.00	\$2,261.49	\$0.00
\$0.00	\$1,402,066.56	\$0.00	\$1,402,066.56	\$0.00
\$0.00	\$244,639.75	\$0.00	\$244,639.75	\$0.00
\$0.00	\$19,602.08	\$0.00	\$19,602.08	\$0.00
\$0.00	\$150,820.00	\$0.00	\$150,820.00	\$0.00
\$0.00	\$26,104.67	\$0.00	\$26,104.67	\$0.00
\$0.00	\$883,256.04	\$0.00	\$883,256.04	\$0.00
\$0.00	\$1,129,192.38	\$0.00	\$1,129,192.38	\$0.00
\$0.00	\$7,483.53	\$0.00	\$7,483.53	\$0.00
\$0.00	\$1.46	\$0.00	\$1.46	\$0.00
\$0.00	\$44,937,295.00	\$0.00	\$44,937,295.00	\$0.00
\$0.00	\$15,932,833.19	\$46,169,196.18	\$0.00	\$30,236,362.99
\$0.00	\$1,231,901.18	\$73,985.00	\$1,157,916.18	\$0.00
\$0.00	\$15,858,848.19	\$15,858,848.19	\$0.00	\$0.00
\$0.00	\$0.00	\$15,858,848.19	\$0.00	\$15,858,848.19
\$0.00	\$0.00	\$44,937,295.00	\$0.00	\$44,937,295.00
\$0.00	\$46,169,196.18	\$12,019,001.71	\$34,150,194.47	\$0.00
\$0.00	\$73,985.00	\$1,231,901.18	\$0.00	\$1,157,916.18
\$0.00	\$11,945,016.71	\$11,945,016.71	\$0.00	\$0.00
\$0.00	\$11,945,016.71	\$11,945,016.71	\$0.00	\$0.00
\$0.00	\$11,945,016.71	\$11,945,016.71	\$0.00	\$0.00
\$0.00	\$11,945,016.71	\$0.00	\$11,945,016.71	\$0.00