

San Luis Río Colorado, Sonora a 28 de febrero de 2023  
DAF 024/2023

Dr. Carlos Germán Palafox Moyllers  
Subsecretario de Egresos.  
Presente.

Por medio de la presente, envío a usted Informe Cuenta Pública 2022, solicitado en el oficio N° DGPYE 052/2023 de la Subsecretaria de Egresos.

Agradeciendo el apoyo brindado a esta Institución, quedo a su disposición para cualquier información adicional.

ATENTAMENTE

  
Lic. José Arturo Delgado Reza  
Rector de la UTSIRC

**UTSLRC**  
Universidad Tecnológica  
de San Luis Río Colorado

C.c.p.- Archivo/Minutario  
MRQL-Finanzas

SECRETARIA DE HACIENDA  
SUBSECRETARIA DE EGRESOS  
**RECIBIDO**  
02 MAR. 2023  
DIRECCION GENERAL DE PLANEACION  
Y EVALUACION



# CUENTA PUBLICA 2022



**UTSLRC**

Universidad Tecnológica  
San Luis Rio Colorado

# Formatos

## Listado de Formatos CPCA "Evaluación Trimestral Contabilidad Armonizada"

<b>I.- Información contable</b>		
1	CPCA-I-01	Estado de Situación Financiera
2	CPCA-I-02	Estado de Situación Financiera-Detallado-LDF
3	CPCA-I-03	Estado de Actividades
4	CPCA-I-04	Estado de Variación en la Hacienda Pública
5	CPCA-I-05	Estado de Cambios en la Situación Financiera
6	CPCA-I-06	Estado de Flujos de Efectivo
7	CPCA-I-07	Estado Analítico del Activo
8	CPCA-I-08	Estado Analítico de la Deuda y Otros Pasivos
9	CPCA-I-09	Informe Analítico de la Deuda y Otros Pasivos-Detallado-LDF
10	CPCA-I-10	Informe Analítico de Obligaciones Diferentes de Financiamiento-LDF
11	CPCA-I-11	Informe sobre Pasivos Contingentes
12	CPCA-I-12	Notas a los Estados Financieros
<b>II.- Información Presupuestaria</b>		
13	CPCA-II-01	Estado Analítico de Ingresos
14	CPCA-II-02	Estado Analítico de Ingresos Detallado-LDF
15	CPCA-II-03	Conciliación entre los Ingresos Presupuestarios y Contables
16	CPCA-II-04	Estado Analítico del Ejercicio Presupuesto de Egresos
17	CPCA-II-05	Estado Analítico del Ejercicio Presupuesto de Egresos Detallado-LDF Clasificación Por Objeto del Gasto
18	CPCA-II-06	Estado Analítico del Ejercicio Presupuesto de Egresos Clasificación Económica (Por Tipo de Gasto)
19	CPCA-II-07	Estado Analítico del Ejercicio Presupuesto de Egresos Por Unidad Administrativa
20	CPCA-II-08	Estado Analítico del Ejercicio Presupuesto de Egresos Detallado-LDF Por Unidad Administrativa
21	CPCA-II-09	Estado Analítico del Ejercicio Presupuesto de Egresos Clasificación Administrativa, Por Poderes
22	CPCA-II-10	Estado Analítico del Ejercicio Presupuesto de Egresos Clasificación Administrativa, Por tipo de Organismo o Entidad Paraestatal
23	CPCA-II-11	Estado Analítico del Ejercicio Presupuesto de Egresos Clasificación Funcional (Finalidad y Función)
24	CPCA-II-12	Estado Analítico del Ejercicio Presupuesto de Egresos -Detallado-LDF Clasificación Funcional (Finalidad y Función)
25	CPCA-II-13	Estado Analítico del Ejercicio Presupuesto de Egresos Por Partida del Gasto
26	CPCA-II-14	Estado Analítico del Ejercicio Presupuesto de Egresos - Detallado-LDF (Clasificación de Servicios Personales por Categoría)
27	CPCA-II-15	Conciliación entre los Egresos Presupuestarios y los Gastos Contables
28	CPCA-II-16	Endeudamiento Neto
29	CPCA-II-17	Intereses de la Deuda
<b>III.- Información Programática</b>		
30	CPCA-III-01	Gasto por Categoría Programática
31	CPCA-III-02	Gasto por Programa Presupuestario (NO APLICA)
32	CPCA-III-03	Gasto por Proyectos de Inversión

33	CPCA-III-04	Informe de Avance Programático
34	CPCA-III-05	Matriz de Indicadores de Resultados
<b>IV.- Información Complementaria-Anexos.</b>		
35	CPCA-IV-01	Indicadores de Postura Fiscal
36	CPCA-IV-02	Balance Presupuestario-LDF
37	CPCA-IV-03	Relación de Cuentas Bancarias Productivas Específicas
38	CPCA-IV-04	Relación de Bienes que Componen su Patrimonio (SEGUNDO TRIMESTRE y CUENTA PÚBLICA)
39	CPCA-IV-06	Clasificación Económica de los Ingresos , de los Gastos y del Financiamiento
40	Anexo A	Análisis de variaciones Programático-Presupuestal
41	Anexo B	Desglose de saldo en Bancos e Inversiones
42	Anexo C	Gasto de acuerdo a la Estructura Programática (LAYOUT EXCEL)
43	Anexo Guía	Guía de Cumplimiento de la Ley de Disciplina Financiera de las Entidades Federativas y Municipios

(Cifras en Pesos)

ACTIVO	2022	2021	PASIVO	2022	2021
<b>Activo Circulante</b>			<b>Pasivo Circulante</b>		
Efectivo y Equivalentes	7,440,209	12,476,220	Cuentas por Pagar a Corto Plazo	35,051	18,354
Derechos a Recibir Efectivo o Equivalentes	191,978	198,918	Documentos por Pagar a Corto Plazo	-	-
Derechos a Recibir Bienes o Servicios	-	-	Porción a Corto Plazo de la Deuda Pública a Largo Plazo	-	-
Inventarios	-	-	Títulos y Valores a Corto Plazo	-	-
Almacenes	-	-	Pasivos Diferidos a Corto Plazo	-	-
Estimación por Pérdida o Deterioro de Activos Circulantes	-	-	Fondos y Bienes de Terceros en Garantía y/o Administración a Corto Plazo	-	-
Otros Activos Circulantes	-	-	Provisiones a Corto Plazo	1,036,635	794,028
			Otros Pasivos a Corto Plazo	2,349	20,011
<b>Total de Activos Circulantes</b>	<b>7,632,187</b>	<b>12,675,138</b>	<b>Total de Pasivos Circulantes</b>	<b>1,074,036</b>	<b>832,394</b>
<b>Activo No Circulante</b>			<b>Pasivo No Circulante</b>		
Inversiones Financieras a Largo Plazo	-	-	Cuentas por Pagar a Largo Plazo	-	-
Derechos a Recibir Efectivo o Equivalentes a Largo Plazo	-	-	Documentos por Pagar a Largo Plazo	-	-
Bienes Inmuebles, Infraestructura y Construcciones en Proceso	131,349,954	130,116,557	Deuda Pública a Largo Plazo	-	-
Bienes Muebles	47,889,165	47,257,501	Pasivos Diferidos a Largo Plazo	-	-
Activos Intangibles	1,789,078	1,789,078	Fondos y Bienes de Terceros en Garantía y/o en Administración a Largo Plazo	-	-
Depreciación, Deterioro y Amortización Acumulada de Bienes	-	-	Provisiones a Largo Plazo	-	-
Activos Diferidos	-	-			
Estimación por Pérdida o Deterioro de Activos no Circulantes	-	-			
Otros Activos no Circulantes	-	-			
<b>Total de Activos No Circulantes</b>	<b>128,400,815</b>	<b>134,710,205</b>	<b>Total de Pasivos No Circulantes</b>	<b>-</b>	<b>-</b>
<b>Total de Activos</b>	<b>136,033,002</b>	<b>147,385,343</b>	<b>Total de Pasivo</b>	<b>1,074,036</b>	<b>832,394</b>
			<b>Hacienda Pública/Patrimonio</b>		
			<b>Hacienda Pública/Patrimonio Contribuido</b>	<b>126,186,271</b>	<b>125,939,553</b>
			Aportaciones	126,186,271	125,939,553
			Donaciones de Capital	-	-
			Actualización de la Hacienda Pública/Patrimonio		
			<b>Hacienda Pública/Patrimonio Generado</b>	<b>8,772,695</b>	<b>20,613,397</b>
			Resultados del Ejercicio (Ahorro/ Desahorro)	-	7,174,445
			Resultados de Ejercicios Anteriores	15,947,140	16,349,137
			Revalúos	-	-
			Reservas	-	-
			Rectificaciones de Resultados de Ejercicios Anteriores	-	-
			<b>Exceso o Insuficiencia en la Actualización de la Hacienda Pública/Patrimonio</b>	<b>-</b>	<b>-</b>
			Resultado por Posición Monetaria	-	-
			Resultado por Tenencia de Activos no Monetarios	-	-
			<b>Total Hacienda Pública/Patrimonio</b>	<b>134,958,966</b>	<b>146,552,949</b>
			<b>Total de Pasivo y Hacienda Pública/Patrimonio</b>	<b>136,033,001.57</b>	<b>147,385,343</b>

\*Bajo protesta de decir verdad declaramos que los Estados Financieros y sus Notas, son razonablemente correctos y son responsabilidad del emisor\*


Lic. Jose Arturo Delgado Reza  
Rector



Director de Administración y Finanzas

Concepto (c)	2022	31 de diciembre de 2021	Concepto (c)	2022	31 de diciembre de 2021
<b>ACTIVO</b>			<b>PASIVO</b>		
<b>Activo Circulante</b>			<b>Pasivo Circulante</b>		
<b>a. Efectivo y Equivalentes (a=a1+a2+a3+a4+a5+a6+a7)</b>	<b>7,440,209</b>	<b>12,476,220</b>	<b>a. Cuentas por Pagar a Corto Plazo (a=a1+a2+a3+a4+a5+a6+a7+a8+a9)</b>	<b>35,051</b>	<b>18,354</b>
a1) Efectivo	-	4,840	a1) Servicios Personales por Pagar a Corto Plazo	-	-
a2) Bancos/Tesorería	7,440,209	12,471,380	a2) Proveedores por Pagar a Corto Plazo	-	-
a3) Bancos/Dependencias y Otros	-	-	a3) Contratistas por Obras Públicas por Pagar a Corto Plazo	-	-
a4) Inversiones Temporales (Hasta 3 meses)	-	-	a4) Participaciones y Aportaciones por Pagar a Corto Plazo	-	-
a5) Fondos con Afectación Específica	-	-	a5) Transferencias Otorgadas por Pagar a Corto Plazo	-	-
a6) Depósitos de Fondos de Terceros en Garantía y/o Administración	-	-	a6) Intereses, Comisiones y Otros Gastos de la Deuda Pública por Pagar a Corto Plazo	-	-
a7) Otros Efectivos y Equivalentes	-	-	a7) Retenciones y Contribuciones por Pagar a Corto Plazo	35,051	18,354
<b>b. Derechos a Recibir Efectivo o Equivalentes (b=b1+b2+b3+b4+b5+b6+b7)</b>	<b>191,978</b>	<b>198,918</b>	a8) Devoluciones de la Ley de Ingresos por Pagar a Corto Plazo	-	-
b1) Inversiones Financieras de Corto Plazo	-	-	a9) Otras Cuentas por Pagar a Corto Plazo	-	-
b2) Cuentas por Cobrar a Corto Plazo	-	-	<b>b. Documentos por Pagar a Corto Plazo (b=b1+b2+b3)</b>	-	-
b3) Deudores Diversos por Cobrar a Corto Plazo	191,978	198,918	b1) Documentos Comerciales por Pagar a Corto Plazo	-	-
b4) Ingresos por Recuperar a Corto Plazo	-	-	b2) Documentos con Contratistas por Obras Públicas por Pagar a Corto Plazo	-	-
b5) Deudores por Anticipos de la Tesorería a Corto Plazo	-	-	b3) Otros Documentos por Pagar a Corto Plazo	-	-
b6) Préstamos Otorgados a Corto Plazo	-	-	<b>c. Porción a Corto Plazo de la Deuda Pública a Largo Plazo (c=c1+c2)</b>	-	-
b7) Otros Derechos a Recibir Efectivo o Equivalentes a Corto Plazo	-	-	c1) Porción a Corto Plazo de la Deuda Pública	-	-
<b>c. Derechos a Recibir Bienes o Servicios (c=c1+c2+c3+c4+c5)</b>	-	-	c2) Porción a Corto Plazo de Arrendamiento Financiero	-	-
c1) Anticipo a Proveedores por Adquisición de Bienes y Prestación de Servicios a Corto Plazo	-	-	d. Títulos y Valores a Corto Plazo	-	-
c2) Anticipo a Proveedores por Adquisición de Bienes Inmuebles y Muebles a Corto Plazo	-	-	<b>e. Pasivos Diferidos a Corto Plazo (e=e1+e2+e3)</b>	-	-
c3) Anticipo a Proveedores por Adquisición de Bienes Intangibles a Corto Plazo	-	-	e1) Ingresos Cobrados por Adelantado a Corto Plazo	-	-
c4) Anticipo a Contratistas por Obras Públicas a Corto Plazo	-	-	e2) Intereses Cobrados por Adelantado a Corto Plazo	-	-
c5) Otros Derechos a Recibir Bienes o Servicios a Corto Plazo	-	-	e3) Otros Pasivos Diferidos a Corto Plazo	-	-
<b>d. Inventarios (d=d1+d2+d3+d4+d5)</b>	-	-	<b>f. Fondos y Bienes de Terceros en Garantía y/o Administración a Corto Plazo (f=f1+f2+f3+f4+f5+f6)</b>	-	-
d1) Inventario de Mercancías para Venta	-	-	f1) Fondos en Garantía a Corto Plazo	-	-
d2) Inventario de Mercancías Terminadas	-	-	f2) Fondos en Administración a Corto Plazo	-	-
d3) Inventario de Mercancías en Proceso de Elaboración	-	-	f3) Fondos Contingentes a Corto Plazo	-	-
d4) Inventario de Materias Primas, Materiales y Suministros para Producción	-	-	f4) Fondos de Fideicomisos, Mandatos y Contratos Análogos a Corto Plazo	-	-
d5) Bienes en Tránsito	-	-	f5) Otros Fondos de Terceros en Garantía y/o Administración a Corto Plazo	-	-
e. Almacenes	-	-	f6) Valores y Bienes en Garantía a Corto Plazo	-	-
<b>f. Estimación por Pérdida o Deterioro de Activos Circulantes (f=f1+f2)</b>	-	-	<b>g. Provisiones a Corto Plazo (g=g1+g2+g3)</b>	<b>1,036,635</b>	<b>794,028</b>
f1) Estimaciones para Cuentas Incobrables por Derechos a Recibir Efectivo o Equivalentes	-	-	g1) Provisión para Demandas y Juicios a Corto Plazo	-	-
f2) Estimación por Deterioro de Inventarios	-	-	g2) Provisión para Contingencias a Corto Plazo	1,036,635	794,028
<b>g. Otros Activos Circulantes (g=g1+g2+g3+g4)</b>	-	-	g3) Otras Provisiones a Corto Plazo	-	-
g1) Valores en Garantía	-	-	<b>h. Otros Pasivos a Corto Plazo (h=h1+h2+h3)</b>	<b>2,349</b>	<b>2,011</b>
g2) Bienes en Garantía (excluye depósitos de fondos)	-	-	h1) Ingresos por Clasificar	-	-
g3) Bienes Derivados de Embargos, Decomisos, Aseguramientos y Dación en Pago	-	-	h2) Recaudación por Participar	-	-
g4) Adquisición con Fondos de Terceros	-	-	h3) Otros Pasivos Circulantes	2,349	2,011
<b>IA. Total de Activos Circulantes (IA = a + b + c + d + e + f + g)</b>	<b>7,632,187</b>	<b>12,675,138</b>	<b>IIA. Total de Pasivos Circulantes (IIA = a + b + c + d + e + f + g + h)</b>	<b>1,074,036</b>	<b>814,394</b>
<b>Activo No Circulante</b>			<b>Pasivo No Circulante</b>		
a. Inversiones Financieras a Largo Plazo	-	-	a. Cuentas por Pagar a Largo Plazo	-	-
b. Derechos a Recibir Efectivo o Equivalentes a Largo Plazo	-	-	b. Documentos por Pagar a Largo Plazo	-	-
c. Bienes Inmuebles, Infraestructura y Construcciones en Proceso	131,349,954	130,116,557	c. Deuda Pública a Largo Plazo	-	-
d. Bienes Muebles	47,889,165	47,257,501	d. Pasivos Diferidos a Largo Plazo	-	-
e. Activos Intangibles	1,789,078	1,789,078	e. Fondos y Bienes de Terceros en Garantía y/o en Administración a Largo Plazo	-	-
f. Depreciación, Deterioro y Amortización Acumulada de Bienes	-	-	f. Provisiones a Largo Plazo	-	-
g. Activos Diferidos	52,627,382	44,452,931	<b>IIB. Total de Pasivos No Circulantes (IIB=a + b + c + d + e + f)</b>	-	-
h. Estimación por Pérdida o Deterioro de Activos no Circulantes	-	-			
i. Otros Activos no Circulantes	-	-			
<b>IB. Total de Activos No Circulantes (IB = a + b + c + d + e + f + g + h + i)</b>	<b>128,400,815</b>	<b>134,710,205</b>	<b>II. Total del Pasivo (II = IIA + IIB)</b>	<b>1,074,036</b>	<b>814,394</b>
<b>I. Total del Activo (I = IA + IB)</b>	<b>136,033,002</b>	<b>147,385,343</b>	<b>HACIENDA PÚBLICA/PATRIMONIO</b>		
			<b>IIIA. Hacienda Pública/Patrimonio Contribuido (IIIA = a + b + c)</b>	<b>126,186,271</b>	<b>125,939,553</b>
			a. Aportaciones	126,186,271	125,939,553
			b. Donaciones de Capital	-	-
			c. Actualización de la Hacienda Pública/Patrimonio	-	-
			<b>IIIB. Hacienda Pública/Patrimonio Generado (IIIB = a + b + c + d + e)</b>	<b>8,772,695</b>	<b>20,613,397</b>

Concepto (c)	2022	31 de diciembre de 2021	Concepto (c)	2022	31 de diciembre de 2021
			a. Resultados del Ejercicio (Ahorro/ Desahorro)	-	4,264,260
			b. Resultados de Ejercicios Anteriores	7,174,445	16,349,137
			c. Revalúos	15,947,140	
			d. Reservas		
			e. Rectificaciones de Resultados de Ejercicios Anteriores		
			III.C. Exceso o Insuficiencia en la Actualización de la Hacienda Pública/Patrimonio (III C=a+b)		
			a. Resultado por Posición Monetaria		
			b. Resultado por Tenencia de Activos no Monetarios		
			III. Total Hacienda Pública/Patrimonio (III = IIIA + IIIB + IIIC)	134,958,966	146,552,949
			IV. Total del Pasivo y Hacienda Pública/Patrimonio (IV =II+III)	136,033,001.57	147,367,343

  
 Lic Jose Arturo Delgado Reza  
 Rector

  
 Director de Administración y Finanzas



	2022	2021
<b>INGRESOS Y OTROS BENEFICIOS</b>		
<b>Ingresos de Gestión</b>	<b>5,635,954</b>	<b>4,933,511</b>
Impuestos	-	-
Cuotas y Aportaciones de Seguridad Social	-	-
Contribuciones de Mejoras	-	-
Derechos	-	-
Productos	150,438	117,812
Aprovechamientos	-	-
Ingresos por Venta de Bienes y Prestación de Servicios	5,485,516	4,815,700
<b>Participaciones, Aportaciones, Convenios, Incentivos Derivados de la Colaboración Fiscal, Fondos Distintos de Aportaciones, Transferencias, Asignaciones, Subsidios y Subvenciones, y Pensiones y Jubilaciones</b>	<b>42,599,588</b>	<b>46,117,349</b>
Participaciones, Aportaciones, Convenios, Incentivos Derivados de la Colaboración Fiscal y Fondos Distintos de Aportaciones	-	-
Transferencias, Asignaciones, Subsidios y Subvenciones, y Pensiones y Jubilaciones	42,599,588	46,117,349
<b>Otros Ingresos y Beneficios</b>	<b>1,378</b>	<b>4,521</b>
Ingresos Financieros	-	-
Incremento por Variación de Inventarios	-	-
Disminución del Exceso de Estimaciones por Pérdida o Deterioro u Obsolescencia	-	-
Disminución del Exceso de Provisiones	-	-
Otros Ingresos y Beneficios Varios	1,378	4,521
<b>Total de Ingresos y Otros Beneficios</b>	<b>48,236,920</b>	<b>51,055,381</b>
<b>GASTOS Y OTRAS PÉRDIDAS</b>		
<b>Gastos de Funcionamiento</b>	<b>46,204,846</b>	<b>39,333,919</b>
Servicios Personales	35,186,644	30,411,099
Materiales y Suministros	1,696,940	1,838,203
Servicios Generales	9,321,262	7,084,616
<b>Transferencias, Asignaciones, Subsidios y Otras Ayudas</b>	<b>-</b>	<b>91,467</b>
Transferencias Internas y Asignaciones al Sector Público	-	-
Transferencias al Resto del Sector Público	-	-
Subsidios y Subvenciones	-	30,600
Ayudas Sociales	-	-
Pensiones y Jubilaciones	-	-
Transferencias a Fideicomisos, Mandatos y Contratos Análogos	-	-
Transferencias a la Seguridad Social	-	60,867
Donativos	-	-
Transferencias al Exterior	-	-
<b>Participaciones y Aportaciones</b>	<b>-</b>	<b>-</b>
Participaciones	-	-
Aportaciones	-	-
Convenios	-	-
<b>Intereses, Comisiones y Otros Gastos de la Deuda Pública</b>	<b>-</b>	<b>-</b>
Intereses de la Deuda Pública	-	-
Comisiones de la Deuda Pública	-	-
Gastos de la Deuda Pública	-	-
Costo por Coberturas	-	-
Apoyos Financieros	-	-
<b>Otros Gastos y Pérdidas Extraordinarias</b>	<b>9,206,519</b>	<b>7,365,736</b>
Estimaciones, Depreciaciones, Deterioros, Obsolescencia y Amortizaciones	8,174,451	7,179,759
Provisiones	-	-
Disminución de Inventarios	-	185,971
Aumento por Insuficiencia de Estimaciones por Pérdida o Deterioro u Obsolescencia	-	-
Aumento por Insuficiencia de Provisiones	-	-
Otros Gastos	1,032,068	6
<b>Inversión Pública</b>	<b>-</b>	<b>-</b>
Inversión Pública no Capitalizable	-	-
<b>Total de Gastos y Otras Pérdidas</b>	<b>55,411,365</b>	<b>46,791,121</b>
<b>Resultados del Ejercicio (Ahorro/Desahorro)</b>	<b>7,174,445</b>	<b>4,264,260</b>

Bajo protesta de decir verdad declaramos que los Estados Financieros y sus Notas, son razonablemente correctos y son responsabilidad del emisor

Lic. Jose Arturo Delgado Reza  
Rector



Director de Administración y Finanzas



## UNIVERSIDAD TECNOLÓGICA DE SAN LUIS RÍO COLORADO

CPCA-I-04

Estado de Variación en la Hacienda Pública

Del 01 de Enero al 31 de Diciembre de 2022

CUENTA PÚBLICA: 2022

(Cifras en Pesos)

Concepto	Hacienda Pública / Patrimonio Contribuido	Hacienda Pública / Patrimonio Generado de Ejercicios Anteriores	Hacienda Pública / Patrimonio Generado del Ejercicio	Exceso o Insuficiencia en la Actualización de la Hacienda Pública / Patrimonio	Total
<b>Hacienda Pública / Patrimonio Contribuido Neto de 2020</b>	125,939,553				125,939,553
Aportaciones	125,939,553				125,939,553
Donaciones de Capital					-
Actualización de la Hacienda Pública/Patrimonio					-
<b>Hacienda Pública / Patrimonio Generado Neto de 2020</b>		16,349,137	4,264,260		20,613,397
Resultados del Ejercicio (Ahorro/Desahorro)			4,264,260		4,264,260
Resultados de Ejercicios Anteriores		16,349,137			16,349,137
Revalúos					-
Reservas					-
Rectificaciones de Resultados de Ejercicios Anteriores					-
<b>Exceso o Insuficiencia en la Actualización de la Hacienda Pública / Patrimonio Neto de 2020</b>				-	-
Resultado por Posición Monetaria					-
Resultado por Tenencia de Activos no Monetarios					-
<b>Hacienda Pública / Patrimonio Neto Final de 2020</b>	125,939,553	16,349,137	4,264,260	-	146,552,949
<b>Cambios en la Hacienda Pública / Patrimonio Contribuido Neto de 2021</b>	246,718				246,718
Aportaciones	246,718				246,718
Donaciones de Capital					-
Actualización de la Hacienda Pública/Patrimonio					-
<b>Variaciones de la Hacienda Pública / Patrimonio Generado Neto de 2021</b>		401,997	11,438,705		11,840,702
Resultados del Ejercicio (Ahorro/Desahorro)			7,174,445		7,174,445
Resultados de Ejercicios Anteriores		401,997	4,264,260		4,866,257
Revalúos					-
Reservas					-
Rectificaciones de Resultados de Ejercicios Anteriores					-
<b>Cambios en el Exceso o Insuficiencia en la Actualización de la Hacienda Pública / Patrimonio Neto de 2021</b>				-	-
Resultado por Posición Monetaria					-
Resultado por Tenencia de Activos no Monetarios					-
<b>Hacienda Pública / Patrimonio Neto Final de 2021</b>	126,186,271	15,947,140	7,174,445	-	134,958,966

Bajo protesta de decir verdad declaramos que los Estados Financieros y sus notas, son razonablemente correctos y son responsabilidad del emisor

Lic. Jose Arturo Delgado Reza  
Rector



Director de Administración y Finanzas

## UNIVERSIDAD TECNOLÓGICA DE SAN LUIS RIO COLORADO

CPCA-I-05

## Estado de Cambios en la Situación Financiera

Del 01 de Enero al 31 de Diciembre de 2022

CUENTA PÚBLICA: 2022

(Cifras en Pesos)

	Origen	Aplicación
<b>Activo</b>	<b>13,217,402</b>	<b>1,865,061</b>
<b>Activo Circulante</b>	<b>5,042,951</b>	<b>0</b>
Efectivo y Equivalentes	5,036,011	
Derechos a Recibir Efectivo o Equivalentes	6,940	
Derechos a Recibir Bienes o Servicios		
Inventarios		
Almacenes		
Estimación por Pérdida o Deterioro de Activos Circulantes		
Otros Activos Circulantes		
<b>Activo No Circulante</b>	<b>8,174,451</b>	<b>1,865,061</b>
Inversiones Financieras a Largo Plazo		
Derechos a Recibir Efectivo o Equivalentes a Largo Plazo		
Bienes Inmuebles, Infraestructura y Construcciones en Proceso		1,233,397
Bienes Muebles		631,663
Activos Intangibles		
Depreciación, Deterioro y Amortización Acumulada de Bienes	8,174,451	
Activos Diferidos		
Estimación por Pérdida o Deterioro de Activos no Circulantes		
Otros Activos no Circulantes		
<b>Pasivo</b>	<b>259,305</b>	<b>17,662</b>
<b>Pasivo Circulante</b>	<b>259,305</b>	<b>17,662</b>
Cuentas por Pagar a Corto Plazo	16,697	
Documentos por Pagar a Corto Plazo		
Porción a Corto Plazo de la Deuda Pública a Largo Plazo		
Títulos y Valores a Corto Plazo		
Pasivos Diferidos a Corto Plazo		
Fondos y Bienes de Terceros en Garantía y/o Administración a Corto Plazo		
Provisiones a Corto Plazo	242,607	
Otros Pasivos a Corto Plazo		17,662
<b>Pasivo No Circulante</b>	<b>0</b>	<b>0</b>
Cuentas por Pagar a Largo Plazo		
Documentos por Pagar a Largo Plazo		
Deuda Pública a Largo Plazo		
Pasivos Diferidos a Largo Plazo		
Fondos y Bienes de Terceros en Garantía y/o en Administración a Largo Plazo		
Provisiones a Largo Plazo		
<b>HACIENDA PÚBLICA/PATRIMONIO</b>	<b>246,718</b>	<b>11,840,702</b>
<b>Hacienda Pública/Patrimonio Contribuido</b>	<b>246,718</b>	<b>0</b>
Aportaciones	246,718	
Donaciones de Capital		
Actualización de la Hacienda Pública/Patrimonio		
<b>Hacienda Pública/Patrimonio Generado</b>	<b>0</b>	<b>11,840,702</b>
Resultados del Ejercicio (Ahorro/ Desahorro)		11,438,705
Resultados de Ejercicios Anteriores		401,997
Revalúos		
Reservas		
Rectificaciones de Resultados de Ejercicios Anteriores		
<b>Excesos o Insuficiencia en la Actualización de la Hacienda Pública/Patrimonio</b>	<b>0</b>	<b>0</b>
Resultado por Posición Monetaria		
Resultado por Tenencia de Activos no Monetarios		

Bajo protesta de decir verdad declaramos que los Estados Financieros y sus notas, son razonablemente correctos y son responsabilidad del emisor

Lic. Jose Arturo Delgado Reza  
Rector



Director de Administración y Finanzas

## Estado de Flujos de Efectivo

Al 31 de Diciembre de 2022

(Cifras en Pesos)

CUENTA PÚBLICA: 2022

Concepto	2022	2021
<b>Flujos de Efectivo de las Actividades de Operación</b>		
<b>Origen</b>	<b>48,235,542</b>	<b>51,050,860</b>
Impuestos		
Cuotas y Aportaciones de Seguridad Social		
Contribuciones de mejoras		
Derechos		
Productos	150,438	117,812
Aprovechamientos		
Ingresos por Venta de Bienes y Prestación de Servicios	5,485,516	4,815,700
Participaciones, Aportaciones, Convenios, Incentivos Derivados de la Colaboración Fiscal y Fondos Distintos de Aportaciones		
Transferencias, Asignaciones, Subsidios y Subvenciones, y Pensiones y Jubilaciones	42,599,588	46,117,349
Otros Orígenes de Operación		
<b>Aplicación</b>	<b>51,653,210</b>	<b>45,013,049</b>
Servicios Personales	35,186,644	30,411,099
Materiales y Suministros	1,696,940	1,838,203
Servicios Generales	9,321,262	7,084,616
Transferencias Internas y Asignaciones al Sector Público		
Transferencias al resto del Sector Público		
Subsidios y Subvenciones		30,600
Ayudas Sociales		
Pensiones y Jubilaciones		
Transferencias a Fideicomisos, Mandatos y Contratos Análogos		
Transferencias a la Seguridad Social		
Donativos		
Transferencias al Exterior		
Participaciones		
Aportaciones		
Convenios		
Otras Aplicaciones de Operación	5,448,365	5,648,530
<b>Flujos Netos de Efectivo por Actividades de Operación</b>	<b>-3,417,668</b>	<b>6,037,811</b>
<b>Flujos de Efectivo de las Actividades de Inversión</b>		
<b>Origen</b>	<b>0</b>	<b>0</b>
Bienes Inmuebles, Infraestructura y Construcciones en Proceso		
Bienes Muebles		
Otros Orígenes de Inversión		
<b>Aplicación</b>	<b>1,618,343</b>	<b>6,986,013</b>
Bienes Inmuebles, Infraestructura y Construcciones en Proceso	1,233,397	6,823,377
Bienes Muebles	384,945	71,926
Otras Aplicaciones de Inversión		90,709
<b>Flujos Netos de Efectivo por Actividades de Inversión</b>	<b>-1,618,343</b>	<b>-6,986,013</b>
<b>Flujo de Efectivo de las Actividades de Financiamiento</b>		
<b>Origen</b>	<b>0</b>	<b>0</b>
Endeudamiento Neto	0	0
Interno	0	0
Externo	0	0
Otros Orígenes de Financiamiento	0	0
<b>Aplicación</b>	<b>0</b>	<b>0</b>
Servicios de la Deuda	0	0
Interno		
Externo		
Otras Aplicaciones de Financiamiento		
<b>Flujos netos de Efectivo por Actividades de Financiamiento</b>	<b>0</b>	<b>0</b>
<b>Incremento/Disminución Neta en el Efectivo y Equivalentes al Efectivo</b>	<b>-5,036,011</b>	<b>-948,201</b>
<b>Efectivo y Equivalentes al Efectivo al Inicio del Ejercicio</b>	<b>12,476,220</b>	<b>13,424,421</b>
<b>Efectivo y Equivalentes al Efectivo al Final del Ejercicio</b>	<b>7,440,209</b>	<b>12,476,220</b>

Bajo protesta de decir verdad declaramos que los Estados Financieros y sus Notas, son razonablemente correctos y son responsabilidad del emisor

Lic. Jose Arturo Delgado Reza

Director de Administración y Finanzas



## Estado Analítico del Activo

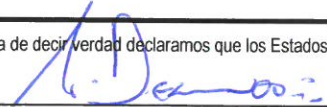
Del 01 de Enero al 31 de Diciembre de 2022

(Cifras en Pesos)

CUENTA PÚBLICA: 2022

Concepto	Saldo Inicial 1	Cargos del Periodo 2	Abonos del Periodo 3	Saldo Final 4 (1+2-3)	Variación del Periodo (4-1)
<b>ACTIVO</b>	<b>147,385,343</b>	<b>131,423,848</b>	<b>142,776,189</b>	<b>136,033,002</b>	<b>-11,352,341</b>
<b>Activo Circulante</b>	<b>12,675,138</b>	<b>129,558,787</b>	<b>134,601,738</b>	<b>7,632,186.86</b>	<b>-5,042,951</b>
Efectivo y Equivalentes	12,476,220	80,715,615	85,751,626	7,440,209	-5,036,011
Derechos a Recibir Efectivo o Equivalentes	198,918	48,607,201	48,614,141	191,978	-6,940
Derechos a Recibir Bienes o Servicios		50,000	50,000	0	0
Inventarios				0	0
Almacenes		185,971	185,971	0	0
Estimación por Pérdida o Deterioro de Activos Circulantes				0	0
Otros Activos Circulantes				0	0
<b>Activo No Circulante</b>	<b>134,710,205</b>	<b>1,865,061</b>	<b>8,174,451</b>	<b>128,400,815</b>	<b>-6,309,390</b>
Inversiones Financieras a Largo Plazo				0	0
Derechos a Recibir Efectivo o Equivalentes a Largo Plazo				0	0
Bienes Inmuebles, Infraestructura y Construcciones en Proceso	130,116,557	1,233,397	0	131,349,954	1,233,397
Bienes Muebles	47,257,501	631,663	0	47,889,165	631,663
Activos Intangibles	1,789,078	0		1,789,078	0
Depreciación, Deterioro y Amortización Acumulada de Bienes	-44,452,931	0	8,174,451	-52,627,382	-8,174,451
Activos Diferidos				0	0
Estimación por Pérdida o Deterioro de Activos no Circulantes				0	0
Otros Activos no Circulantes				0	0

Bajo protesta de decir verdad declaramos que los Estados Financieros y sus Notas, son razonablemente correctos y son responsabilidad del emisor

  
Lic. Jose Arturo Delgado Reza  
Rector

  
Director de Administración y Finanzas



## Estado Analítico de la Deuda y Otros Pasivos

Del 01 de Enero al 31 de Diciembre de 2022

(Cifras en Pesos)

CUENTA PÚBLICA: 2022

DENOMINACIÓN DE LAS DEUDAS	MONEDA DE CONTRATACIÓN	INSTITUCIÓN O PAÍS ACREEDOR	SALDO INICIAL DEL PERIODO	SALDO FINAL DEL PERIODO
<b>DEUDA PÚBLICA</b>				
<b>Corto Plazo</b>				
<b>Deuda Interna</b>			0	0
Instituciones de Crédito			0	0
Títulos y Valores				
Arrendamientos Financieros				
<b>Deuda Externa</b>			0	0
Organismos Financieros Internacionales			0	
Deuda Bilateral				
Títulos y Valores				
Arrendamientos Financieros				
<i>Subtotal Corto Plazo</i>			0	0
<b>Largo Plazo</b>				
<b>Deuda Interna</b>			0	0
Instituciones de Crédito				
Títulos y Valores				
Arrendamientos Financieros				
<b>Deuda Externa</b>			0	0
Organismos Financieros Internacionales				
Deuda Bilateral				
Títulos y Valores				
Arrendamientos Financieros				
<i>Subtotal Largo Plazo</i>			0	0
Otros Pasivos			832,393.51	1,074,036.00
<b>Total Deuda y Otros Pasivos</b>			<b>832,393.51</b>	<b>1,074,036.00</b>

Bajo protesta de decir verdad declaramos que los Estados Financieros y sus Notas, son razonablemente correctos y son responsabilidad del emisor

Lic. Jose Arturo Delgado Reza  
Rector

Director de Administración y Finanzas



**UNIVERSIDAD TECNOLÓGICA DE SAN LUIS RIO COLORADO**  
**Informe Analítico de la Deuda Pública y Otros Pasivos - LDF**  
**Del 01 de Enero al 31 de Diciembre de 2022**

CPCA-1-09

**CUENTA PÚBLICA: 2022**

(PESOS)

Denominación de la Deuda Pública y Otros Pasivos (c)	Saldo al 31 de diciembre de 2020(d)	Disposiciones del Periodo (e)	Amortizaciones del Periodo (f)	Revaluaciones, Reclasificaciones y Otros Ajustes (g)	Saldo Final del Periodo (h) h=d+e-f+g	Pago de Intereses del Periodo (i)	Pago de Comisiones y demás costos asociados durante el Periodo (l)
<b>1. Deuda Pública (1=A+B)</b>							
<b>A. Corto Plazo (A=a1+a2+a3)</b>							
a1) Instituciones de Crédito							
a2) Títulos y Valores							
a3) Arrendamientos Financieros							
<b>B. Largo Plazo (B=b1+b2+b3)</b>							
b1) Instituciones de Crédito							
b2) Títulos y Valores							
b3) Arrendamientos Financieros							
<b>2. Otros Pasivos</b>	832,394				1,074,036		
<b>3. Total de la Deuda Pública y Otros Pasivos (3=1+2)</b>	832,394				1,074,036		
<b>4. Deuda Contingente 1 (Informativo)</b>							
A. Deuda Contingente 1							
B. Deuda Contingente 2							
C. Deuda Contingente XX							
<b>5. Valor de Instrumentos Bono Cupón Cero 2 (Informativo)</b>							
A. Instrumento Bono Cupón Cero 1							
B. Instrumento Bono Cupón Cero 2							
C. Instrumento Bono Cupón Cero XX							

Se refiere a cualquier financiamiento sin fuente o garantía de pago definida, que sea asumida de manera solidaria o subsidiaria por las Entidades Federativas con sus Municipios, organismos descentralizados y empresas de participación estatal mayoritaria y fideicomisos, locales o municipales, y por los Municipios con sus respectivos organismos descentralizados y empresas de participación municipal mayoritaria.  
 Se refiere al valor del Bono Cupón Cero que respalda el pago de los créditos asociados al mismo (Activo).

1

2

Obligaciones a Corto Plazo (k)	Monto Contratado (l)	Plazo Pactado (m)	Tasa de Interés (n)	Comisiones y Costos Relacionados (o)	Tasa Efectiva (p)
<b>6. Obligaciones a Corto Plazo (Informativo)</b>					
A. Crédito 1					
B. Crédito 2					
C. Crédito XX					

*AD...*

Lic. Jose Arturo Delgado Reza  
 Rector



Director de Administración y Finanzas

**UNIVERSIDAD TECNOLÓGICA DE SAN LUIS RIO COLORADO**  
**Informe Analítico de Obligaciones Diferentes de Financiamientos – LDF**

CPCA-I-10

Del 01 de Enero al 31 de Diciembre de 2022

CUENTA PÚBLICA: 2022

(PESOS)

Denominación de las Obligaciones Diferentes de Financiamiento (c)	Fecha del Contrato (d)	Fecha de inicio de operación del proyecto (e)	Fecha de vencimiento (f)	Monto de la inversión pactado (g)	Plazo pactado (h)	Monto promedio mensual del pago de la contraprestación (i)	Monto promedio mensual del pago de la contraprestación correspondiente al pago de inversión (j)	Monto pagado de la inversión al XX de XXXXXX de 2021 (k)	Monto pagado de la inversión actualizado al XX de XXXXXX de 2021 (l)	Saldo pendiente por pagar de la inversión al XX de XXXXXX de 2021 (m = g - l)
<b>NO APLICA</b>										
<b>A. Asociaciones Público Privadas (APP's) (A=a+b+c+d)</b>										
a) APP 1										
b) APP 2										
c) APP 3										
d) APP XX										
<b>B. Otros Instrumentos (B=a+b+c+d)</b>										
a) Otro Instrumento 1										
b) Otro Instrumento 2										
c) Otro Instrumento 3										
d) Otro Instrumento XX										
<b>C. Total de Obligaciones Diferentes de Financiamiento (C=A+B)</b>										

*A. D. Delgado*

Lic Jose Arturo Delgado Reza  
Rector

*[Signature]*

Director de Administración y Finanzas



A Corto Plazo

**NO APLICA**

A Mediano Plazo

**INFORME SOBRE PASIVOS CONTINGENTES:** Informar las obligaciones que tienen su origen en

hechos específicos e independientes del pasado que en el futuro pueden ocurrir o no, y de

acuerdo con lo que acontezca, desaparecen o se convierten en pasivos reales por ejemplo,

juicios, garantías, avales, costos de planes de pensiones, jubilaciones, etc.

A Largo Plazo

Bajo protesta de decir verdad declaramos que los Estados Financieros y sus Notas, son razonablemente correctos y son responsabilidad del emisor



Lic Jose Arturo Delgado Reza  
Rector



Director de Administración y Finanzas



**SISTEMA ESTATAL DE EVALUACIÓN  
NOTAS A LOS ESTADOS FINANCIEROS  
UNIVERSIDAD TECNOLÓGICA DE SAN LUIS RÍO COLORADO  
AL 31 DE DICIEMBRE DEL 2022**

CUENTA PUBLICA 2022

**NOTAS A LOS ESTADOS FINANCIEROS**

Con el propósito de dar cumplimiento a los artículos 46 y 49 de la Ley General de Contabilidad Gubernamental, los entes públicos deberán acompañar notas a los estados financieros cuyos rubros así lo requieran teniendo presente los postulados de revelación suficiente e importancia relativa con la finalidad, que la información sea de mayor utilidad para los usuarios

**NOTAS DE DESGLOSE**

**A) Estado de Situación Financiera**

**ACTIVO**

**1.-Efectivo y Equivalentes**

El siguiente rubro se integra de la información contable del mes de diciembre 2022. El saldo que refleja la cuenta de Efectivo y Equivalente corresponde a los siguientes conceptos.

<b>NOMBRE DE LA CUENTA</b>	<b>CONCEPTO</b>	<b>DICIEMBRE 2021</b>	<b>DICIEMBRE 2022</b>
<b>Fondo Fijo de Caja</b>		\$4,840.00	\$0.00
<b>Bancos/Tesorería:</b>			
Santander MN 18-00017542-9	Recursos Estatales	\$3,077,320.58	\$0.00
Banorte MN 11-76745636	FAMES	\$0.00	\$992.65
Banorte MN 11-76792845	Inversión 2017-2018	\$0.00	\$4,109.51
Banorte MN 11-76795239	Ingresos Propios Cursos	\$0.00	\$44,222.09
Banorte MN 11-76797233	Ingresos Propios	\$0.00	\$349,741.78
Banorte MN 11-76798605	Recurso Federal (PRODEP)	\$0.00	\$0.00
Banorte MN 11-76799518	Fondo Contingencia 2015	\$0.00	\$6,671.24
Banorte MN 11-76800375	Fondo Cont. Previsión Social	\$0.00	\$3,468,875.94
Banorte MN 11-76801055	Fondo Contingencia 2016	\$0.00	\$1,395,828.48

**SISTEMA ESTATAL DE EVALUACIÓN  
NOTAS A LOS ESTADOS FINANCIEROS  
UNIVERSIDAD TECNOLÓGICA DE SAN LUIS RIO COLORADO  
AL 31 DE DICIEMBRE DEL 2022**

**CUENTA PUBLICA 2022**

Banorte MN 11-76801783	Ing. Referenciados	\$0.00	\$182,771.70
Banorte MN 11-76802397	Proyecto Mezquite	\$0.00	\$0.00
Banorte MN 11-76773826	Recursos Estatales	\$0.00	\$1,986,623.17
Banorte MN 11-76790364	Recursos Federales	\$0.00	\$372.30
<b>Total Efectivo e Inversiones</b>		\$3,082,160.58	\$7,440,208.86

**2.- Derechos a recibir efectivo y equivalentes y bienes o servicios a recibir**

2022		Vencimiento				
CONCEPTO	Importe	30 días	60 días	90 días	180 días	365 días
<b>DEUDORES</b>	\$187,428.00	\$ -	\$ -	\$ -	\$ -	\$ 187,428.00
SAT (SERVICIO DE ADMINISTRACION TRIBUTARIA)						\$187,428.00
<b>CONVENIOS ALUMNOS</b>	\$4,550.00	\$-	\$ -	\$ 4,150.00	\$ 400.00	\$ -
AIRAM FARFAN ELISEA					\$400.00	
SAMUEL ANTONIO ORTIZ LOPEZ				\$ 1,200.00		
FLORES SANCHES ISAAC RENE				\$2,000.00		
SALGADO CABRERA FABIAN				\$950.00		
<b>DEUDORES DIVERSOS POR COBRAR</b>	\$191,978.00					

2021		Vencimiento				
CONCEPTO	Importe	30 días	60 días	90 días	180 días	365 días
<b>DEUDORES</b>	\$187,428.00	\$ 187,428.00	\$-	\$-	\$ -	\$ -
SAT (SERVICIO DE ADMINISTRACION TRIBUTARIA)		\$187,428.00				
<b>CONVENIOS ALUMNOS</b>	\$11,490.00	\$-	\$-	\$ 900.00	\$ 2,100.00	\$ 8,490.00
CHRISTIAN CAMACHO BRAVO						1,550.00
NAHUM ALEXIS LOPEZ ORNELAS						\$550.00
ABRIL DEL CARMEN JASSO GOMEZ						\$1,450.00
LUIS ROBERTO AGUIRRE SERVIN						\$810.00

**SISTEMA ESTATAL DE EVALUACIÓN  
NOTAS A LOS ESTADOS FINANCIEROS  
UNIVERSIDAD TECNOLÓGICA DE SAN LUIS RÍO COLORADO  
AL 31 DE DICIEMBRE DEL 2022**

**CUENTA PUBLICA 2022**

JULIAN EDUARDO PARRA OLIVARES					\$300.00
ASHLEY SABRINA ESPINOZA YEPIZ					\$400.00
FATIMA JULISSA HERNANDEZ SANCHEZ					\$250.00
PABLO ADRIAN RUIZ VALENZUELA					\$680.00
LUIS JULIAN OLIVA ROBLES					\$500.00
ERICK ALEJANDRO REYES SALAZAR					\$1,300.00
ANDRE SOTO LOPEZ					\$700.00
ABRAHAM ELIAS LOPEZ				300.00	
ZAVALA MENDOZA EFREN				\$800.00	
GAETA ARREOLA SAUL IVAN				\$1,000.00	
ALVAREZ CASTANEDA JORGE ROBERTO			\$900.00		
<b>DEUDORES DIVERSOS POR COBRAR</b>	<b>\$ 198,918.00</b>				

**3.-Bienes Disponibles para su Transformación o Consumo (inventarios)**

NO APLICA PARA ESTE ORGANISMO

**4.- Inversiones Financieras**

NO SE CUENTA CON INVERSIONES FINANCIERAS

**5.- Bienes Muebles, Inmuebles e Intangibles**

CONCEPTO	DEPRECIACION %	A DICIEMBRE 2022	SALDO ACTIVOS 2022	SALDO ACTIVOS 2021
<b>BIENES MUEBLES</b>				
Mobiliario y Equipo de Administración	10%	116,057.48	28,720,267.22	28,357,491.73
Mobiliario y Equipo para Escuelas, Laboratorios y Talleres	10%	0.00	13,157,666.34	13,157,666.34
Mobiliario y Equipo Educativo y Recreativo	33%	268,888.00	1,934,944.57	1,666,056.57
Vehículos y Equipo de Transporte	20%	0.00	3,965,355.20	3,965,355.20
Maquinaria, Otros Equipos y Herramientas	10%	0.00	110,931.54	110,931.54
<b>Subtotal de Bienes Muebles</b>		<b>384,945.48</b>	<b>47,889,164.87</b>	<b>47,257,501.38</b>
<b>Depreciaciones Acumuladas Bienes Muebles</b>		<b>4,625,326.00</b>	<b>32,980,990.89</b>	<b>28,355,664.89</b>

<b>BIENES INMUEBLES, INFRAESTRUCTURA Y</b>				
<b>CONSTRUCCIONES EN PROCESO</b>				
Terrenos	0%	0.00	25,316,678.67	25,316,678.67
Edificios	3%	0.00	85,297,124.88	85,297,124.88

**SISTEMA ESTATAL DE EVALUACIÓN  
NOTAS A LOS ESTADOS FINANCIEROS  
UNIVERSIDAD TECNOLÓGICA DE SAN LUIS RÍO COLORADO  
AL 31 DE DICIEMBRE DEL 2022**

**CUENTA PUBLICA 2022**

Infraestructura	4%	0.00	19,502,753.28	19,502,753.28
Construcciones en Proceso de Bienes Propios	4%	1,233,397.08	1,233,397.08	0.00
<b>Subtotal de Bienes Inmuebles</b>		<b>1,233,397.08</b>	<b>131,349,953.91</b>	<b>130,116,556.83</b>
<b>Depreciaciones Acumuladas Bienes Inmuebles</b>		<b>3,440,064.00</b>	<b>17,996,130.28</b>	<b>14,556,066.28</b>

<b>ACTIVOS INTANGIBLES</b>				
Software	33%	0.00	1,789,077.89	1,789,077.89
<b>Subtotal de Activos Intangibles</b>			<b>1,789,077.89</b>	<b>1,789,077.89</b>
<b>Amortización Acumuladas Activos Intangibles</b>		<b>109,061.00</b>	<b>1,650,260.79</b>	<b>1,541,199.79</b>

NOMBRE DE LA CUENTA	DEPRECIACION	DEPRECIACION
	2022	2021
TERRENOS	25,316,678.67	25,316,678.67
EDIFICIOS	85,297,124.88	85,297,124.88
INFRAESTRUCTURA	19,502,753.28	19,502,753.28
CONSTRUCCIONES EN PROCESO EN BIENES PROPIOS	1,233,397.08	0.00
<b>DEPRECIACION ACUMULADA BIENES INMUEBLES</b>	<b>3,440,064.00</b>	<b>2,772,437.00</b>
MOBILIARIO Y EQUIPO DE ADMINISTRACION	28,720,267.22	28,357,491.73
MOBILIARIO Y EQUIPO PARA ESCUELAS, LABORATORIOS Y TALLERES	13,157,666.34	13,157,666.34
MOBILIARIO Y EQUIPO EDUCACIONAL Y RECREATIVO	1,934,944.57	1,666,056.57
VEHICULOS Y EQUIPO DE TRANSPORTE	3,965,355.20	3,965,355.20
MAQUINARIA, OTROS EQUIPOS Y HERRAMIENTAS	110,931.54	110,931.54
<b>DEPRECIACION ACUMULADA DE BIENES MUEBLES</b>	<b>4,625,326.00</b>	<b>4,478,891.00</b>
SOFTWARE	1,789,077.89	1,789,077.89
<b>AMORTIZACION ACUMULADA DE ACTIVOS INTANGIBLES</b>	<b>109,061.00</b>	<b>314,692.00</b>

Se han contratado pólizas de seguros para los siguientes Activos.

**SISTEMA ESTATAL DE EVALUACIÓN  
NOTAS A LOS ESTADOS FINANCIEROS  
UNIVERSIDAD TECNOLÓGICA DE SAN LUIS RIO COLORADO  
AL 31 DE DICIEMBRE DEL 2022**

**CUENTA PUBLICA 2022**

NUMERO	AUTO	SERIE	COMPAÑIA	NO. DE PÓLIZA	VIGENCIA		STATUS
					Inicia	Termina	
1	Toyota Higlander	5TDZK3EH6CS059864	ANA SEGUROS	3899303	25/05/2022	25/05/2023	POLIZA RENOVADA 2022
2	NISSAN URVAN 15 PAS	JN1AE56S2CX016471	ANA SEGUROS	4035519	24/08/2022	24/08/2023	POLIZA RENOVADA 2022
3	NISSAN PICK UPS	3N6DD23T6CK029892	QUALITAS	2250026927	27/05/2022	27/05/2023	POLIZA RENOVADA 2022
4	TOYOTA HIACER	JTFSX23P4D6129765	ANA SEGUROS	4036007	24/08/2022	24/08/2023	POLIZA RENOVADA 2022
5	Toyota Higlander	5TDZK3EH1CS083747	ANA SEGUROS	4035470	24/08/2022	24/08/2023	POLIZA RENOVADA 2022
7	CAMION BLUE BIRD	1BAKCCA26F236673	QUALITAS	2250026937	28/05/2022	28/05/2023	POLIZA RENOVADA 2022
8	NISSAN SENTRA	3N1AB7ADXGL624820	ANA SEGUROS	4069170	20/09/2022	21/09/2023	POLIZA RENOVADA 2022
9	NISSAN SENTRA	3N1AB7AD0GL626754	ANA SEGUROS	3653924	04/12/2021	04/12/2022	POLIZA RENOVADA 2021
10	VAN MERCEDES-BENZ	WD3YF4A98LP175349	QUALITAS	2250027707	02/09/2022	02/09/2023	POLIZA RENOVADA 2022

**6.- Estimaciones y Deterioros**

NO APLICA PARA ESTE ORGANISMO

**7.- Otros Activos**

NO APLICA PARA ESTE ORGANISMO

**Pasivo**

**SISTEMA ESTATAL DE EVALUACIÓN  
NOTAS A LOS ESTADOS FINANCIEROS  
UNIVERSIDAD TECNOLÓGICA DE SAN LUIS RIO COLORADO  
AL 31 DE DICIEMBRE DEL 2022**

**CUENTA PUBLICA 2022**

**1.-Cuentas y Documentos por Pagar.**

Es la provisión de los impuestos sobre la renta y obligaciones consolidadas que se conforman por los importes retenidos al personal directivo, administrativo y docente por las remuneraciones por un trabajo personal subordinado previsto en el Título IV, Capítulo I, Artículo 110, Fracción I, de la Ley del Impuesto Sobre la Renta, así como por los importes retenidos a personas físicas independientes.

2022	Vencimiento					
	Importe	30 días	60 días	90 días	180 días	365 días
<b>RETENCION Y CONTRIBUCIONES POR PAGAR A CORTO PLAZO</b>	\$35,051.28	\$ 35,051.28	\$-	\$-	\$ -	\$ -
RETENCION DE SEGURO SOCIAL PA		\$5,022.01				
RETENCION SEGURO SOCIAL (ADMINISTRACION Y PTC)		\$30,029.27				
<b>PROVISIONES CORTO PLAZO</b>	\$1,036,635.49	\$ 1,036,635.49	\$-	\$-	\$ -	\$-
PROVISION PAGO DE IMPUESTOS POR RETENCION DE SUELDOS Y SALARIOS		\$785,622.84				
PROVISION PAGO SEGURO SOCIAL		\$165,411.82				
PROVISION PAGO 2% NOMINAS		\$85,600.83				
<b>OTROS PASIVOS CIRCULANTES</b>	\$ 2,349.23	\$ -	-\$3,702.77	\$-	\$2.00	\$6,050.00
Alan Warren Sybrandt Celis						\$1,200.00
Alexis Israel Altamirano Ornelas						\$1,200.00
Maria Luisa González Molina						\$1,000.00
Fidel Armando Sema Rochin						\$350.00
Tesillo Romero Javier Jafeth						\$2,300.00
CAJA DE AHORRO			-\$3,702.77			
Jorge Alberto Rea Murillo					\$2.00	
<b>ACREEDORES DIVERSOS</b>	\$1,074,036.00					

2021	Vencimiento					
	Importe	30 días	60 días	90 días	180 días	365 días
<b>RETENCION Y CONTRIBUCIONES POR PAGAR A CORTO PLAZO</b>	\$18,353.81	\$ -	\$18,353.81	\$-	\$-	\$-
RETENCION DE SEGURO SOCIAL PA			-\$ 45.60			
RETENCION SEGURO SOCIAL (ADMINISTRACION Y PTC)			\$18,399.41			
<b>PROVISIONES CORTO PLAZO</b>	\$794,028.41	\$ 794,028.41	\$-	\$-	\$-	\$-
PROVISION PAGO DE IMPUESTOS POR RETENCION DE SUELDOS Y SALARIOS		\$584,684.45				
PROVISION PAGO SEGURO SOCIAL		\$136,567.97				
PROVISION PAGO 2% NOMINAS		\$72,775.99				
<b>OTROS PASIVOS CIRCULANTES</b>	\$20,011.29	-\$ 82.40	\$14,043.69	\$-	\$2,300.00	\$3,750.00
Alan Warren Sybrandt Celis						\$1,200.00
Alexis Israel Altamirano Ornelas						\$1,200.00
Maria Luisa González Molina						\$1,000.00
CUOTA SINDICAL 1% FIJA			\$14,043.69			

**SISTEMA ESTATAL DE EVALUACIÓN  
NOTAS A LOS ESTADOS FINANCIEROS  
UNIVERSIDAD TECNOLÓGICA DE SAN LUIS RÍO COLORADO  
AL 31 DE DICIEMBRE DEL 2022**

**CUENTA PUBLICA 2022**

Fidel Armando Serna Rochin						\$350.00
Tesillo Romero Javier Jafeth					\$2,300.00	
José Orozco Gutiérrez			-82.40			
Caja de ahorro						
<b>ACREEDORES DIVERSOS</b>						<b>\$832,393.51</b>

**Estado de Actividades**

**Ingresos de Gestión**

**1.- Ingresos**

RECURSOS	DICIEMBRE	DICIEMBRE
	2021	2022
Ingresos Federales	\$ 18,911,323.00	\$ 19,375,052.86
Ingresos Estatales	\$ 26,776,195.36	\$ 23,224,535.04
Ingresos Propios	\$ 4,938,032.71	\$ 5,485,516.00

**2.- Otros Ingresos**

Son los Ingresos Bancarios y el rubro es el siguiente:

INGRESOS BANCARIOS	DICIEMBRE	DICIEMBRE
	2021	2022
Intereses Ganados	117,811.64	150,438.19

**Gastos y Otras Pérdidas:**

Nota: el saldo que arroja esta cuenta son los gastos financieros.

**C) NOTAS AL ESTADO DE VARIACION EN LA HACIENDA PUBLICA.**

Tenemos una reducción en el patrimonio Generado del ejercicio por un importe de -\$7,174.444.89 (RESULTADO DEL EJERCICIO(AHORRO/DESAHORRO))

**D) ESTADO DE FLUJO DE EFECTIVO**

**1.- Efectivo y equivalentes**

El análisis de los saldos inicial y final que figuran en la última parte del Estado de Flujo de Efectivo en la cuenta de efectivo y equivalentes es como sigue:

**SISTEMA ESTATAL DE EVALUACIÓN  
NOTAS A LOS ESTADOS FINANCIEROS  
UNIVERSIDAD TECNOLÓGICA DE SAN LUIS RÍO COLORADO  
AL 31 DE DICIEMBRE DEL 2022**

**CUENTA PUBLICA 2022**

CONCEPTO	2022	2021
Efectivo en Bancos-Tesorería	0.00	4,840.00
Efectivo en Bancos-Dependencias	7,440,208.86	12,471,379.80
Inversiones Temporales (hasta 3 meses)	0.00	0.00
Fondos con afectación específica	0.00	0.00
Depósitos de fondos a terceros	0.00	0.00
Total Efectivo y Equivalentes	7,440,208.86	12,476,219.80

**2.- Conciliación de los Flujos de Efectivo Netos de las Actividades de Operación y la cuenta de Ahorro/Desahorro antes de los Rubros Extraordinarios.**

	2022	2021
Ahorro/Desahorro antes de rubros Extraordinarios		
Movimientos de Partidas (o rubros) que no afectan al efectivo	0.00	0.00
Depreciación	50,977,121.17	42,911,731.17
Amortización	1,650,260.79	1,541,199.79
Incrementos en Provisiones	0.00	0.00
Incrementos en inversiones producido por revaluación	0.00	0.00
Ganancia/perdida en venta de propiedad, planta y equipo	0.00	0.00
Incremento en cuentas por cobrar	0.00	0.00
Partidas Extraordinarias	0.00	0.00

Dentro del flujo de efectivo, se desprende el concepto "Otras Aplicaciones de Operación" que resulta por un importe de \$5,448,364.92 que es el resultado de lo siguiente:

CONCEPTO	2022	2021
CONCEPTO	IMPORTE	IMPORTE
CARGOS EFECTIVO Y EQUIVALENTES	\$ 80,715,615.02	\$69,296,161.16
INGRESOS PRESUPUESTARIOS RECAUDADOS	\$ 48,235,542.09	\$51,050,859.92
<b>DIFERENCIA</b>	\$ 32,480,072.93	\$18,245,301.24
ABONOS EFECTIVO Y EQUIVALENTES	\$ 85,751,625.96	\$70,245,116.61



**SISTEMA ESTATAL DE EVALUACIÓN  
NOTAS A LOS ESTADOS FINANCIEROS  
UNIVERSIDAD TECNOLÓGICA DE SAN LUIS RÍO COLORADO  
AL 31 DE DICIEMBRE DEL 2022**

**CUENTA PUBLICA 2022**

GASTOS PRESUPUESTARIOS PAGADOS	\$ 46,204,845.55	\$46,351,285.33
GASTOS DE CAPITAL		
ACTIVIDADES DE INVERSIÓN (BIENES)	\$ 1,618,342.56	
<b>DIFERENCIA</b>	<b>\$ 37,928,437.85</b>	<b>\$23,893,831.28</b>
<b>TOTAL OTRAS APLICACIONES DE OPERACIÓN</b>	<b>-\$ 5,448,364.92</b>	<b>-\$5,648,530.04</b>

**3.- Conciliación de Ingresos y Egresos Presupuestarios**

<b>1.-TOTAL DE INGRESOS PRESUPUESTARIOS</b>	<b>48,235,542</b>
<b>2. MÁS INGRESOS CONTABLES NO PRESUPUESTARIOS</b>	<b>1378</b>
2.1 INGRESOS FINANCIEROS	0.00
2.2 INCREMENTO POR VARIACIÓN DE INVENTARIOS	0.00
2.3 DISMINUCIÓN DEL EXCESO DE ESTIMACIONES POR PÉRDIDA O DETERIORO U OBSOLESCENCIA	0.00
2.4 DISMINUCIÓN DEL EXCESO DE PROVISIONES	0.00
2.5 OTROS INGRESOS Y BENEFICIOS VARIOS	1,377.86
2.6 OTROS INGRESOS CONTABLES NO PRESUPUESTARIOS	0.00
<b>3. MENOS INGRESOS PRESUPUESTARIOS NO CONTALES</b>	<b>0</b>
3.1 APROVECHAMIENTOS PATRIMONIALES	0.00
3.2 INGRESOS DERIVADOS DE FINANCIAMIENTOS	0.00
<b>4. TOTAL DE INGRESOS CONTABLES</b>	<b>48,236,920</b>

<b>1.-TOTAL DE EGRESOS PRESUPUESTARIOS</b>	<b>47,823,188</b>
<b>2. MENOS EGRESOS PRESUPUESTARIOS NO CONTALES</b>	<b>1,618,343</b>
2.1 MATERIAS PRIMAS Y MATERIALES DE PRODUCCIÓN Y COMERCIALIZACIÓN	
2.2 MATERIALES Y SUMINISTROS	
2.3 MOBILIARIO Y EQUIPO DE ADMINISTRACION	116,057
2.4 MOBILIARIO Y EQUIPO EDUCACIONAL Y RECREATIVO	268,888
EQUIPO E INSTRUMENTAL MEDICO Y DE LABORATORIO	
VEHICULOS Y EQUIPO DE TRANSPORTE	
2.7 EQUIPO DE DEFENSA Y SEGURIDAD	
MAQUINARIA, OTROS EQUIPOS Y HERRAMIENTAS	
BIENES INMUEBLES	
ACTIVOS INTANGIBLES	
2.12 OBRA PUBLICA EN BIENES DE DOMINIO PUBLICO	

**SISTEMA ESTATAL DE EVALUACIÓN  
NOTAS A LOS ESTADOS FINANCIEROS  
UNIVERSIDAD TECNOLÓGICA DE SAN LUIS RÍO COLORADO  
AL 31 DE DICIEMBRE DEL 2022**

**CUENTA PUBLICA 2022**

OBRA PUBLICA EN BIENES PROPIOS	
2.13 OBRA PUBLICA EN BIENES PROPIOD	1,233,397
2.15 COMPRA DE TITULOS Y VALORES	
2.16 CONCESION DE PRESTAMOS	
2.17 INVERSIONES EN FIDEICOMISOS, MANDATOS Y OTROS ANALOGOS	
2.18 PROVISIONES PARA CONTINGENCIAS Y OTRAS EROGACIONES ESPECIALES	
2.19 AMORTIZACION DE LA DEUDA PUBLICA	
2.20 ADEUDOS DE EJERCICIOS FISCALES ANTERIORES (ADEFAS)	
OTROS EGRESOS PRESUPUESTARIOS NO CONTABLES	
<b>3. MÁS GASTOS CONTABLES NO PRESUPUESTARIOS</b>	<b>9,206,519</b>
3.1 ESTIMACIONES, DEPRECIACIONES, DETERIOROS, OBSOLESCENCIA Y AMORTIZACIONES	8,174,451
3.2 PROVISIONES	0
3.3 DISMINUCIÓN DE INVENTARIOS	0
3.4 AUMENTO POR INSUFICIENCIA DE ESTIMACIONES POR PÉRDIDA O DETERIORO U OBSOLESCENCIA	0
3.5 AUMENTO POR INSUFICIENCIA DE PROVISIONES	0
3.6 OTROS GASTOS	1,032,068
3.7 OTROS GASTOS CONTABLES NO PRESUPUESTARIOS	0
<b>4. TOTAL DE GASTOS CONTABLES</b>	<b>55,411,365</b>

**NOTAS DE MEMORIA (CUENTAS DE ORDEN)**

**CUENTAS DE ORDEN CONTABLES:**  
NO APLICAN PARA ESTE ORGANISMO

**CUENTAS DE ORDEN PRESUPUESTARIAS:**

# CUENTA	CONCEPTO	MOVIMIENTOS		SALDO	
		D	H	DEUDOR	ACREEDOR
8110	LEY DE INGRESOS ESTIMADA	39,544,087.00	0.00	39,544,087.00	0.00
8120	LEY DE INGRESOS POR EJECUTAR	49,235,542.09	90,679,845.93		41,444,303.84
8130	MODIFICACIONES A LA LEY DE INGRESOS ESTIMADA	51,135,758.93	1,000,000.00	50,135,758.93	
8140	LEY DE INGRESOS DEVENGADA	48,235,542.09	48,235,542.09	0.00	0.00
8150	LEY DE INGRESOS RECAUDADA	0.00	48,235,542.09	0.00	48,235,542.09
8210	PRESUPUESTO DE EGRESOS APROBADO	0.00	39,544,087.00	0.00	39,544,087.00

**SISTEMA ESTATAL DE EVALUACIÓN  
NOTAS A LOS ESTADOS FINANCIEROS  
UNIVERSIDAD TECNOLÓGICA DE SAN LUIS RÍO COLORADO  
AL 31 DE DICIEMBRE DEL 2022**

**CUENTA PUBLICA 2022**

8220	PRESUPUESTO DE EGRESOS POR EJERCER	62,487,205.93	62,201,302.02	285,903.91	0.00
8230	MODIFICACIONES AL PRESUPUESTO DE EGRESOS	14,378,113.91	22,943,118.93	0.00	8,565,005.02
8240	PRESUPUESTO DE EGRESOS COMPROMETIDO	47,823,188.11	47,823,188.11	0.00	
8250	PRESUPUESTO DE EGRESOS DEVENGADO	47,823,188.11	47,823,880.05	-691.94	
8260	PRESUPUESTO DE EGRESOS EJERCIDO	47,823,188.11	47,822,496.17	691.94	
8270	PRESUPUESTO DE EGRESOS PAGADO	47,823,188.11	0.00	47,823,188.11	0.00

**NOTAS DE GESTIÓN ADMINISTRATIVA**

**HISTORIA**

El Subsistema de Universidades Tecnológicas, es educación pública dependiente de la SEP, específicamente de la Subsecretaría de Educación Superior a través de la Coordinación de Universidades Tecnológicas y fue creado en 1991, con la finalidad de ampliar y diversificar la oferta educativa tecnológica superior en México, basándose en un modelo académico de Francia, y en la Clasificación Internacional Normalizada de la Educación, para ofrecer al sector productivo Técnicos Superiores con mayor preparación académica y con un perfil más orientado a la práctica que la teoría, que cubra y fortalezca el eslabón entre el nivel directivo y el operativo dentro de las industrias y empresas, a partir de 2009 se ofrece educación con obtención de dos grados, Técnico Superior Universitario (2 años y 4 meses) e Ingeniero (1 año 8 Meses adicional).

Actualmente están 113 universidades tecnológicas distribuidas en 28 estados de la república, encontrándose 7 en el estado de Sonora, Hermosillo, Nogales, Sur de Sonora, Etchojoa, Puerto Peñasco, San Luis Río Colorado y Guaymas.

La Universidad Tecnológica de San Luis Río Colorado (UTSLRC) se creó el 1 de septiembre del 2010, con una matrícula de 96 estudiantes inscritos en tres carreras del grado de Técnico Superior Universitario: Mantenimiento área industrial, Mecatrónica área de automatización y Procesos alimentarios, siendo la primera universidad en ofrecer las dos últimas en la ciudad. Desde entonces su objetivo ha sido formar profesionales del nivel de Técnico Superior Universitario ofreciendo la oportunidad de continuar sus estudios de Ingeniería con una duración de 1 año 8 meses adicionales.

El tiempo de estudios se basa en un 70% de tiempo en prácticas de laboratorio s/talleres o en empresas y un 30% en teoría, incluyendo 80% de asignaturas comunes en todo el subsistema y el 20% de las restantes, son acordes con las necesidades del sector productivo de la región, asegurándose de que la educación que se imparta, sea integral, para hacer posible el desarrollo de las aptitudes y capacidades de los alumnos, facilitando con esto su auto comprensión y ubicación sociocultural. Con dicha distribución del tiempo de estudio los Técnicos Superiores Universitarios que egresen tendrán las características de "Ser", "Saber" y "Saber hacer".

Desde el cero hasta el sexto cuatrimestre, los alumnos combinan en el aula, los talleres, y los laboratorios con actividades relacionadas con el sector empresarial, como las visitas de inducción, las visitas específicas y las estadías profesionales, con las que culmina el sexto cuatrimestre. Es aquí cuando los estudiantes se integran a los núcleos productivos, donde desarrollan proyectos supervisados tanto por la Universidad como por las empresas.

**SISTEMA ESTATAL DE EVALUACIÓN  
NOTAS A LOS ESTADOS FINANCIEROS  
UNIVERSIDAD TECNOLÓGICA DE SAN LUIS RÍO COLORADO  
AL 31 DE DICIEMBRE DEL 2022**

**CUENTA PUBLICA 2022**

El Técnico Superior Universitario podrá combinar la formación básica de la Educación Superior en sus grados concurrentes, con funciones de gestión productiva, comercial, fiscal, administrativa y supervisión dentro de su nivel de competencia.

**A. Aspectos Cualitativos**

**Sección 1. Descripción Institucional.**

**1. Carreras que ofrece:**

TSU en Mecatrónica Área de Automatización  
TSU en Mantenimiento Área Industrial  
TSU en Procesos Alimentarios  
TSU en Tecnologías de la Información y Comunicación  
TSU en Desarrollo de Negocios Área de Mercadotecnia  
TSU en Operaciones Comerciales Internacionales Área Clasificación Arancelaria y Despacho Aduanero  
Ing. en Mecatrónica  
Ing. en Electromecánica Industrial  
Ing. en Procesos Bioalimentarios  
Ing. en Tecnologías de la Información y Comunicación  
Ing. en Desarrollo e Innovación Empresarial  
Ing. en Logística Internacional

**2. Misión, visión y valores.**

**Misión Institucional**

La Universidad Tecnológica de San Luis Río Colorado, es una institución educativa de nivel superior que forma integralmente personas con calidad profesional, contribuyendo con desarrollo social, tecnológico y económico de la región y del país, ofreciendo un modelo educativo innovador y pertinente de éxito, que propicia el desarrollo del capital humano, con habilidades intelectuales y morales que permite la vinculación con el sector productivo.

**Visión Institucional**

Ser la institución educativa con mayor crecimiento sostenido en el noroeste del país, debido a la vigencia y actualización de sus planes y programas, satisfaciendo plenamente las necesidades de los sectores productivos, a través de un sistema de vinculación permanente.

Lograr el reconocimiento como la universidad de mayor impacto en región e identificada como una institución de educación superior innovadora, competitiva, comprometida con el desarrollo social y el cuidado y protección del medio ambiente, alcanzando con ello ser la primera opción tanto para realizar estudios de nivel superior, como para proveer el personal técnico y profesional competente solicitado por las empresas regionales.

Valores hacia el ser humano

**SISTEMA ESTATAL DE EVALUACIÓN  
NOTAS A LOS ESTADOS FINANCIEROS  
UNIVERSIDAD TECNOLÓGICA DE SAN LUIS RÍO COLORADO  
AL 31 DE DICIEMBRE DEL 2022**

**CUENTA PUBLICA 2022**

- Solidaridad
- Superación
- Compromiso institucional
- Ética
- Comunicación efectiva
- Calidad
- Calidad en los procesos
- Trabajo en equipo
- Liderazgo
- Responsabilidad
- Respeto

**Valores hacia la sociedad**

- Transparencia
- Espíritu de servicio
- Compromiso con la comunidad
- Cuidado del medio ambiente
- Rendición de cuentas

**Objetivo Social:**

Brindar una educación de excelencia académica, buscando de manera permanente la formación de los estudiantes en las áreas del Saber, Saber Hacer y Saber Ser, logrando con ello personas aptas y competentes, no solo en áreas profesionales, sino también las humanas, que permitan la rápida inclusión de los egresados al campo laboral.

**Objetivos Institucionales**

1. Ofrecer a los estudiantes que hayan terminado la Educación Media Superior una formación intensiva que les permita incorporarse, en corto tiempo, al trabajo productivo o continuar estudios de especialización.
2. Impartir estudios de calidad y de formación polivalentes que permitan al egresado desempeñarse profesionalmente en una amplia gama de actividades productivas.
3. Combinar los estudios en el aula, taller y laboratorio, con prácticas y estadías en la planta productiva de bienes y servicios.

**SISTEMA ESTATAL DE EVALUACIÓN  
NOTAS A LOS ESTADOS FINANCIEROS  
UNIVERSIDAD TECNOLÓGICA DE SAN LUIS RÍO COLORADO  
AL 31 DE DICIEMBRE DEL 2022**

**CUENTA PUBLICA 2022**

4. Impulsar las aptitudes, conocimientos y habilidades del estudiante para que pueda desempeñarse profesionalmente en el mercado laboral, prestar sus servicios libremente o instalar su propia empresa.
5. Formar profesionales de alto desempeño, conscientes de su contexto histórico y de los valores humanos, con una actitud de mejora continua, de liderazgo e iniciativa.
6. Proporcionar el desarrollo integral de sus alumnos y la sociedad con calidad, pertinencia, flexibilidad, polivalencia e intensidad.

**3. Modelo BIS**

La Universidad Tecnológica de San Luis Río Colorado ha adoptado el Modelo de Universidad Bilingüe, Internacional y Sustentable donde los alumnos deben de cursar un primer cuatrimestre de inmersión intensiva en el idioma inglés dado que a lo largo de su carrera los cursos son ofrecidos en este idioma. La internacionalización implica la colaboración con Instituciones de Educación Superior en E.U.A. y Canadá, con los cuales se tiene programas de movilidad Estudiantil y Docente. La Universidad adopta la sustentabilidad como uno de sus ejes rectores, promoviendo la interacción armónica de los estudiantes con su medio ambiente y la sociedad.

**BASES DE PREPARACIÓN DE ESTADOS FINANCIEROS**

Los Estados Financieros y la información emanada de la contabilidad se sujeta a criterios de utilidad, confiabilidad, relevancia, comprensibilidad y de comparación, así como a otros atributos asociados a cada uno de ellos, como oportunidad, veracidad, representatividad, objetividad, suficiencia, posibilidad de predicción e importancia relativa, con el fin de alcanzar la modernización y armonización que la Ley General de Contabilidad Gubernamental determina.

Los registros se efectúan considerando la base acumulativa para la integración de la información presupuestaria y contable. La contabilización de las transacciones de gastos se lleva a cabo conforme a la fecha de su realización y la del ingreso se registra cuando existe jurídicamente el derecho de cobro.

El sistema facilita el reconocimiento de las operaciones de ingresos, gastos, activos, pasivos y patrimonio.

Los Estados Financieros están apegados a la Ley General de Contabilidad Gubernamental y al Manual de Contabilidad Gubernamental.

**1.- Reporte Analítico del Activo**

-El concepto Bancos/Tesorería/Efectivo se tuvieron variaciones entre los cargos del periodo y abonos por \$5,036,010.94 cerrando con un saldo de \$7,440,208.86 al mes de diciembre 2022.

-Las cuentas por cobrar tuvieron una variación por \$0 al mes de diciembre 2022.

-Los deudores diversos tuvieron variación de \$6,940.00 cerrando al mes de diciembre 2022 con saldo de \$191,978.00

-Construcciones en Proceso en bienes de dominio cerrando con un saldo de \$1,233,397.08 al mes de diciembre 2022.

-Mobiliario y Equipo de Administración tuvo variación de \$116,057.48 al cierre del mes de diciembre 2022, su saldo es de \$41,877,933.56

**SISTEMA ESTATAL DE EVALUACIÓN  
NOTAS A LOS ESTADOS FINANCIEROS  
UNIVERSIDAD TECNOLÓGICA DE SAN LUIS RÍO COLORADO  
AL 31 DE DICIEMBRE DEL 2022**

**CUENTA PUBLICA 2022**

- Mobiliario y Equipo Educacional y Recreativo tuvo una variación de \$116,057.48 al cierre del mes de diciembre 2022.
- Vehículos y Equipo de Transporte no tuvo variación alguna en el mes de diciembre 2022.
- Maquinaria, Otros Equipos y Herramientas no tuvo variación alguna en el mes de diciembre 2022.
- Software no tuvo variación al cierre del mes de diciembre 2022.
- Depreciación acumulada de Bienes Muebles y de Bienes Inmuebles por \$639,549.00
- Amortización de Bienes Intangibles por \$ 6,773.00
- Terrenos no tuvo variación al cierre del mes de diciembre 2022, cerrando con un saldo de \$25,316,678.67
- Edificios no Habitacionales no tuvo variación al cierre del mes de diciembre de 2022.
- Infraestructura no tuvo variación en el mes de diciembre de 2022, cerrando con un saldo de \$19,502,753.28
- Total, de Variaciones en el Activo

CONCEPTO	DEPRECIACION %	VIDA UTIL AÑOS	ESTADO DE LOS ACTIVOS
<b>BIENES MUEBLES</b>			
Mobiliario y Equipo de Administración	10%	10	Bueno
Mobiliario y Equipo para Escuelas, Laboratorios y Talleres	10%	10	Bueno
Mobiliario y Equipo Educacional y Recreativo	33%	3	Bueno
Vehículos y Equipo de Transporte	20%	5	Bueno
Maquinaria, Otros Equipos y Herramientas	10%	10	Bueno
<b>ACTIVOS INTANGIBLES</b>			
Software	33%	3	Bueno
<b>BIENES INMUEBLES, INFRAESTRUCTURA Y CONSTRUCCIONES EN PROCESO</b>			
<b>CONSTRUCCIONES EN PROCESO</b>			
Terrenos	0%	0	Bueno
Edificios	3%	30	Bueno
Infraestructura	4%	25	Bueno
Construcciones en Proceso de Bienes Propios	4%	25	Bueno

**2.- Fideicomisos, Mandatos y Análogos.**

NO APLICAN PARA ESTE ORGANISMO

**3.- Reporte de Recaudación**

2022					
FUENTE DE FINANCIAMIENTO	PRESUPUESTO AUTORIZADO 2022	AMPLIACIONES 2022	PRESUPUESTO MODIFICADO 2022	TOTAL RECAUDADO AL 31 DE DICIEMBRE DEL 2022	AVANCE DE RECAUDACION %

**SISTEMA ESTATAL DE EVALUACIÓN  
NOTAS A LOS ESTADOS FINANCIEROS  
UNIVERSIDAD TECNOLÓGICA DE SAN LUIS RIO COLORADO  
AL 31 DE DICIEMBRE DEL 2022**

**CUENTA PUBLICA 2022**

Gobierno del Estado	17,723,566.00	1,250,000.00	18,973,566.00	23,224,535.04	131%
Gobierno del Federal	18,124,591.00	597,619.00	18,722,210.00	19,375,052.86	107%
Ingresos Propios	3,695,930.00		3,695,930.00	5,485,516.00	148%
Recursos Universidad Nottingham	0.00	2,597.84	2,597.84	0.00	0%
	39,544,087.00	1,850,216.84	41,394,303.84	48,085,103.90	

**4.- Información sobre la deuda y el Reporte Analítico de la Deuda.**

NO APLICAN PARA ESTE ORGANISMO

**5.- Proceso de Mejora**

Respecto al Control Interno se cuenta con un Reglamento en COCODI (Comité de Control y Desempeño Institucional), con un Reglamento Interior, con un Manual de Organización y Manual de Contabilidad Gubernamental, también se cuenta con el Manual de Procedimientos.

**6.- Información por Segmentos**

NO APLICAN PARA ESTE ORGANISMO

**7.- Eventos Posteriores al Cierre**

NO APLICAN PARA ESTE ORGANISMO


**8.- Partes Relacionadas**

NO APLICAN PARA ESTE ORGANISMO

**9.- Responsabilidad Sobre la Presentación Razonable de la Información Contable**

"Bajo protesta de decir verdad declaramos que los Estados Financieros y sus notas, son razonablemente correctos y son responsabilidad del emisor".

  
Lic. José Arturo Delgado Reza  
Rector

  
ING. Martin Rene Quijada Lugo  
Subdirector de Administración Y Finanzas





## Estado Analítico de Ingresos

Del 01 de Enero al 31 de Diciembre de 2022

CUENTA PÚBLICA: 2022

Rubros de Ingresos	Ingreso					Diferencia (6= 5 - 1 )
	Estimado	Ampliaciones y Reducciones (+ ó -)	Modificado	Devengado	Recaudado	
	(1)	(2)	(3= 1 +2)	(4)	(5)	
Impuestos			0			0
Cuotas y Aportaciones de Seguridad Social	0	0	0	0	0	0
Contribuciones de Mejoras	0		0			0
Derechos	0		0			0
Productos	0	150,438	150,438	150,438	150,438	150,438
Aprovechamientos	0		0			0
Ingresos por Ventas de Bienes, Prestacion de Servicios y Otros Ingresos	0	5,485,516	5,485,516	5,485,516	5,485,516	5,485,516
Participaciones, Aportaciones, Convenios, Incentivos Derivados de la Colaboración Fiscal y Fondos Distintos de Aportaciones			0			0
Transferencias, Asignaciones, Subsidios y Subvenciones, y Pensiones y Jubilaciones	39,544,087	44,499,805	84,043,892	42,599,588	42,599,588	3,055,501
Ingresos Derivados de Financiamientos			0			0
<b>Total</b>	<b>39,544,087</b>	<b>50,135,759</b>	<b>89,679,845.93</b>	<b>48,235,542</b>	<b>48,235,542</b>	<b>8,691,455</b>
					Ingresos Excedentes	8,691,455

## Estado Analítico de Ingresos

Del 01 de Enero al 31 de Diciembre de 2022

CUENTA PÚBLICA: 2022

Estado Analítico de Ingresos Por Fuente de Financiamiento	Ingreso					Diferencia (6= 5 - 1)
	Estimado	Ampliaciones y Reducciones (+ ó -)	Modificado	Devengado	Recaudado	
	(1)	(2)	(3= 1 +2)	(4)	(5)	
<b>Ingresos del Poder Ejecutivo Federal o Estatal y de los Municipios</b>	0	0	0	0	0	0
Impuestos	0	0	0	0	0	0
Cuotas y Aportaciones de Seguridad Social						
Contribuciones de Mejoras			0			0
Derechos			0			0
Productos <sup>1</sup>			0			0
Aprovechamientos <sup>2</sup>			0			0
Participaciones, Aportaciones, Convenios, Incentivos Derivados de la Colaboración Fiscal y Fondos Distintos de Aportaciones			0			0
Transferencias, Asignaciones, Subsidios y Subvenciones, y Pensiones y Jubilaciones			0			0
<b>Ingresos De los Entes Públicos de los Poderes Legislativo y Judicial, de los Órganos Autonomos y del Sector Paraestatal o Paramunicipal, así como de las Empresas Productivas del Estado</b>	<b>39,544,087</b>	<b>50,135,759</b>	<b>89,679,846</b>	<b>48,235,542</b>	<b>48,235,542</b>	<b>8,691,455</b>
Cuotas y Aportaciones de Seguridad Social	0		0			0
Productos <sup>1</sup>	0	150,438	150,438	150,438	150,438	150,438
Ingresos por ventas de Bienes, Prestación de Servicios y Otros Ingresos <sup>3</sup>	0	5,485,516	5,485,516	5,485,516	5,485,516	5,485,516
Transferencias, Asignaciones, Subsidios y Subvenciones, y Pensiones y Jubilaciones	39,544,087	44,499,805	84,043,892	42,599,588	42,599,588	3,055,501
<b>Ingresos derivados de Financiamiento</b>	<b>0</b>	<b>0</b>	<b>0</b>	<b>0</b>	<b>0</b>	<b>0</b>
Ingresos Derivados de Financiamientos	0		0			0
<b>Total</b>	<b>39,544,087</b>	<b>50,135,759</b>	<b>89,679,846</b>	<b>48,235,542</b>	<b>48,235,542</b>	<b>8,691,455</b>
					Ingresos Excedentes	8,691,455

Lic. Jose Arturo Delgado Reza  
Rector

UTSLRC  
Universidad Tecnológica  
San Luis Río Colorado

Director de Administración y Finanzas

<sup>1</sup> Incluye intereses que generan las cuentas bancarias de los entes públicos en productos.

<sup>2</sup> Incluye donativos en efectivo del Poder Ejecutivo, entre otros aprovechamientos.

<sup>3</sup> Se refiere a los ingresos propios obtenidos por los Poderes Legislativo y Judicial, los Organos Autónomos y las entidades de la administración pública paraestatal y paramunicipal, por sus actividades diversas no inherentes a su operación que general recursos y que no sean ingresos por venta de bienes o prestación de servicios, tales como donativos en efectivo, entre otros.

**UNIVERSIDAD TECNOLÓGICA DE SAN LUIS RIO COLORADO**  
**Estado Analítico de Ingresos Detallado – LDF**  
**Del 01 de Enero al 31 de Diciembre de 2022**

CPCA-II-02

**CUENTA PÚBLICA: 2022**

Concepto (c)	Ingreso				Diferencia (e)
	Estimado (d)	Ampliaciones/ (Reducciones)	Modificado	Devengado	
<b>Ingresos de Libre Disposición</b>					
A. Impuestos	-	-	-	-	-
B. Cuotas y Aportaciones de Seguridad Social	-	-	-	-	-
C. Contribuciones de Mejoras	-	-	-	-	-
D. Derechos	-	-	-	-	-
E. Productos	-	150,438	150,438	150,438	150,438
F. Aprovechamientos	-	-	-	-	-
G. Ingresos por Ventas de Bienes y Prestación de Servicios	-	5,485,516	5,485,516	5,485,516	5,485,516
H. Participaciones					
(H=h1+h2+h3+h4+h5+h6+h7+h8+h9+h10+h11)					
h1) Fondo General de Participaciones	-	-	-	-	-
h2) Fondo de Fomento Municipal	-	-	-	-	-
h3) Fondo de Fiscalización y Recaudación	-	-	-	-	-
h4) Fondo de Compensación	-	-	-	-	-
h5) Fondo de Extracción de Hidrocarburos	-	-	-	-	-
h6) Impuesto Especial Sobre Producción y Servicios	-	-	-	-	-
h7) 0.136% de la Recaudación Federal Participable	-	-	-	-	-
h8) 3.17% Sobre Extracción de Petróleo	-	-	-	-	-
h9) Gasolinas y Diésel	-	-	-	-	-
h10) Fondo del Impuesto Sobre la Renta	-	-	-	-	-
h11) Fondo de Estabilización de los Ingresos de las Entidades Federativas	-	-	-	-	-
I. Incentivos Derivados de la Colaboración Fiscal (I=i1+i2+i3+i4+i5)					
i1) Tenencia o Uso de Vehículos	-	-	-	-	-
i2) Fondo de Compensación ISAN	-	-	-	-	-
i3) Impuesto Sobre Automóviles Nuevos	-	-	-	-	-

Concepto (c)	Ingreso					Diferencia (e)
	Estimado (d)	Ampliaciones/ (Reducciones)	Modificado	Devengado	Recaudado	
i4) Fondo de Compensación de Repecos-Intermedios	-	-	-	-	-	-
i5) Otros Incentivos Económicos	-	-	-	-	-	-
J. Transferencias y Asignaciones	-	-	-	-	-	-
K. Convenios	-	-	-	-	-	-
k1) Otros Convenios y Subsidios	-	-	-	-	-	-
L. Otros Ingresos de Libre Disposición (L=I1+I2)	-	-	-	-	-	-
l1) Participaciones en Ingresos Locales	-	-	-	-	-	-
l2) Otros Ingresos de Libre Disposición	-	-	-	-	-	-
<b>I. Total de Ingresos de Libre Disposición</b> (I=A+B+C+D+E+F+G+H+I+J+K+L)	-	5,635,954	5,635,954	5,635,954	5,635,954	5,635,954
<b>Ingresos Excedentes de Ingresos de Libre Disposición</b>						5,635,954
<b>Transferencias Federales Etiquetadas</b>						
A. Aportaciones (A=a1+a2+a3+a4+a5+a6+a7+a8)	-	-	-	-	-	-
a1) Fondo de Aportaciones para la Nómina Educativa y Gasto Operativo	-	-	-	-	-	-
a2) Fondo de Aportaciones para los Servicios de Salud	-	-	-	-	-	-
a3) Fondo de Aportaciones para la Infraestructura Social	-	-	-	-	-	-
a4) Fondo de Aportaciones para el Fortalecimiento de los Municipios y de las Demarcaciones Territoriales del Distrito Federal	-	-	-	-	-	-
a5) Fondo de Aportaciones Múltiples	-	-	-	-	-	-
a6) Fondo de Aportaciones para la Educación Tecnológica y de Adultos	-	-	-	-	-	-
a7) Fondo de Aportaciones para la Seguridad Pública de los Estados y del Distrito Federal	-	-	-	-	-	-
a8) Fondo de Aportaciones para el Fortalecimiento de las Entidades Federativas	-	-	-	-	-	-
B. Convenios (B=b1+b2+b3+b4)	-	-	-	-	-	-
b1) Convenios de Protección Social en Salud	-	-	-	-	-	-
b2) Convenios de Descentralización	-	-	-	-	-	-
b3) Convenios de Reasignación	-	-	-	-	-	-
b4) Otros Convenios y Subsidios	-	-	-	-	-	-
C. Fondos Distintos de Aportaciones (C=c1+c2)	-	-	-	-	-	-
c1) Fondo para Entidades Federativas y Municipios Productores de Hidrocarburos	-	-	-	-	-	-
c2) Fondo Minero	-	-	-	-	-	-
D. Transferencias, Asignaciones, Subsidios y Subvenciones, y Pensiones y Jubilaciones	39,544,087	44,499,805	84,043,892	42,599,588	42,599,588	3,055,501
E. Otras Transferencias Federales Etiquetadas	-	-	-	-	-	-
<b>II. Total de Transferencias Federales Etiquetadas (II = A + B + C + D + E)</b>	<b>39,544,087</b>	<b>44,499,805</b>	<b>84,043,892</b>	<b>42,599,588</b>	<b>42,599,588</b>	<b>3,055,501</b>
<b>III. Ingresos Derivados de Financiamientos (III = A)</b>	-	-	-	-	-	-
A. Ingresos Derivados de Financiamientos	-	-	-	-	-	-
<b>IV. Total de Ingresos (IV = I + II + III)</b>	<b>39,544,087</b>	<b>50,135,759</b>	<b>89,679,846</b>	<b>48,235,542</b>	<b>48,235,542</b>	<b>8,691,455</b>
<b>Datos Informativos</b>						
1. Ingresos Derivados de Financiamientos con Fuente de Pago de Ingresos de Libre Disposición	-	-	-	-	-	-
2. Ingresos Derivados de Financiamientos con Fuente de Pago de Transferencias Federales Etiquetadas	-	-	-	-	-	-
3. Ingresos Derivados de Financiamientos (3 = 1 + 2)	-	-	-	-	-	-

Lic. Jose Arturo Delgado Reza  
Rector

Director de Administración y Finanzas


**UNIVERSIDAD TECNOLÓGICA DE SAN LUIS RIO COLORADO**  
**Conciliación entre los Ingresos Presupuestarios y Contables**  
 Al 31 de Diciembre de 2022

CPCA-II-03

CUENTA PÚBLICA: 2022

<b>1. Total de Ingresos Presupuestarios</b>		<b>48,235,542</b>
<b>2. Mas Ingresos contables No Presupuestarios</b>		<b>1,378</b>
Ingresos Financieros		
Incremento por Variación de Inventarios		
Disminución del Exceso de Estimaciones por Pérdida o Deterioro u Obsolescencia		
Disminución del Exceso de Provisiones		
Otros Ingresos y Beneficios Varios	<b>1,377.86</b>	
Otros Ingresos Contables No Presupuestarios		
<b>3. Menos Ingresos Presupuestarios No Contables</b>		<b>0</b>
Aprovechamientos Patrimoniales		
Ingresos Derivados de Financiamientos		
Otros Ingresos Presupuestarios No Contables		
<b>4. Total de Ingresos Contables (4= 1 + 2 - 3)</b>		<b>48,236,920</b>

1. Se deberán incluir los Ingresos Contables No Presupuestarios que no se regularizaron presupuestariamente durante el ejercicio
2. Los Ingresos Financieros y otros ingresos se regularizarán presupuestariamente de acuerdo a la legislación aplicable



Lic. Jose Arturo Delgado Reza  
Rector



Director de Administración y Finanzas



**UNIVERSIDAD TECNOLÓGICA DE SAN LUIS RIO COLORADO**  
**Estado Analítico del Ejercicio Presupuesto de Egresos**  
**Clasificación por Objeto del Gasto (Capítulo y Concepto)**  
**Del 01 de Enero al 31 de Diciembre de 2022**

CPCA-II-04

**CUENTA PÚBLICA: 2022**

Ejercicio del Presupuesto por Capítulo del Gasto	Egresos Aprobado Anual (1)	Ampliaciones/ (Reducciones) (2)	Egresos Modificado Anual (3=1+2)	Egresos Devengado Acumulado (4)	Egresos Pagado Acumulado (5)	Subejercicio (6 = 3 - 4)
Servicios Personales	30,416,786	5,044,421	35,461,207	35,186,644	35,186,644	274,562
Remuneraciones al Personal de Carácter Permanente	20,673,506	-5,097,230	15,576,276	15,576,276	15,576,276	0
Remuneraciones al Personal de Carácter Transitorio	4,000,000	6,570,425	10,570,425	10,570,425	10,570,425	0
Remuneraciones Adicionales y Especiales	2,700,000	-6,420	2,693,580	2,445,576	2,445,576	248,004
Seguridad Social	1,500,000	251,414	1,751,414	1,724,856	1,724,856	26,558
Otras Prestaciones Sociales y Económicas	1,510,000	3,295,010	4,805,010	4,805,010	4,805,010	0
Previsiones			0	0	0	0
Pago de Estimulos a Servidores Públicos	33,280	31,220	64,500	64,500	64,500	0
Materiales y Suministros	1,491,220	215,908	1,707,128	1,696,940	1,696,940	10,188
Materiales de Administración, Emisión de Documentos y Artículos Oficiales	408,846	139,247	548,093	548,093	548,093	0
Alimentos y Utensilios	132,374	-23,361	109,013	109,013	109,013	0
Materias Primas y Materiales de Producción y Comercialización			0	0	0	0
Materiales y Artículos de Construcción y de Reparación	60,000	-28,160	31,840	30,370	30,370	1,470
Productos Químicos, Farmacéuticos y de Laboratorio	40,000	-3,199	36,801	36,801	36,801	0
Combustibles, Lubricantes y Aditivos	450,000	137,274	587,274	587,274	587,274	0
Vestuario, Blancos, Prendas de Protección y Artículos Deportivos	120,000	16,463	136,463	127,745	127,745	8,718
Materiales y Suministros Para Seguridad			0	0	0	0
Herramientas, Refacciones y Accesorios Menores	280,000	-22,356	257,644	257,644	257,644	0
Servicios Generales	7,636,081	1,685,931	9,322,012	9,321,262	9,321,262	751
Servicios Básicos	1,913,661	177,119	2,090,780	2,090,780	2,090,780	0
Servicios de Arrendamiento	468,000	11,106	479,106	479,106	479,106	0
Servicios Profesionales, Científicos, Técnicos y Otros Servicios	1,943,423	-203,934	1,739,489	1,739,317	1,739,317	172
Servicios Financieros, Bancarios y Comerciales	466,536	-39,288	427,248	426,669	426,669	579
Servicios de Instalación, Reparación, Mantenimiento y Conservación	1,205,997	1,253,837	2,459,834	2,459,834	2,459,834	0
Servicios de Comunicación Social y Publicidad.	50,000	-45,053	4,947	4,947	4,947	0
Servicios de Traslado y Viáticos	755,000	306,796	1,061,796	1,061,796	1,061,796	0
Servicios Oficiales	220,000	231,876	451,876	451,876	451,876	0
Otros Servicios Generales	613,464	-6,526	606,938	606,938	606,938	0
Transferencias, Asignaciones, Subsidios y Otras Ayudas	0	0	0	0	0	0
Transferencias Internas y Asignaciones al Sector Público			0	0	0	0
Transferencias al Resto del Sector Público			0	0	0	0
Subsidios y Subvenciones			0	0	0	0
Ayudas Sociales			0	0	0	0
Pensiones y Jubilaciones			0	0	0	0
Transferencias a Fideicomisos, Mandatos y Otros Análogos			0	0	0	0
Transferencias a la Seguridad Social			0	0	0	0
Donativos			0	0	0	0
Transferencias al Exterior			0	0	0	0
Bienes Muebles, Inmuebles e Intangibles	0	384,945	384,945	384,945	384,945	0
Mobiliario y Equipo de Administración	0	116,057	116,057	116,057	116,057	0
Mobiliario y Equipo Educativo y Recreativo		268,888	268,888	268,888	268,888	0
Equipo e Instrumental Médico y de Laboratorio			0	0	0	0
Vehículos y Equipo de Transporte			0	0	0	0
Equipo de Defensa y Seguridad			0	0	0	0
Maquinaria, Otros Equipos y Herramientas			0	0	0	0
Activos Biológicos			0	0	0	0
Bienes Inmuebles			0	0	0	0
Activos Intangibles			0	0	0	0
Inversión Pública	0	1,233,800	1,233,800	1,233,397	1,233,397	403
Obra Pública en Bienes de Dominio Público			0	0	0	0
Obra Pública en Bienes Propios		1,233,800	1,233,800	1,233,397	1,233,397	403
Proyectos Productivos y Acciones de Fomento			0	0	0	0
Inversiones Financieras y Otras Provisiones	0	0	0	0	0	0
Inversiones Para el Fomento de Actividades Productivas.			0	0	0	0
Acciones y Participaciones de Capital			0	0	0	0

Compra de Títulos y Valores				0			0
Concesión de Préstamos				0			0
Inversiones en Fideicomisos, Mandatos y Otros Análogos				0			0
Otras Inversiones Financieras				0			0
Provisiones para Contingencias y Otras Erogaciones Especiales				0			0
Participaciones y Aportaciones	0	0		0	0	0	0
Participaciones				0			0
Aportaciones				0			0
Convenios				0			0
Deuda Pública	0	0		0	0	0	0
Amortización de la Deuda Pública				0			0
Intereses de la Deuda Pública				0			0
Comisiones de la Deuda Pública				0			0
Gastos de la Deuda Pública				0			0
Costo por Coberturas				0			0
Apoyos Financieros				0			0
Adeudos de Ejercicios Fiscales Anteriores (Adefas)				0			0
<b>Total del Gasto</b>	<b>39,544,087</b>	<b>8,565,005</b>	<b>48,109,092</b>	<b>47,823,188</b>	<b>47,823,188</b>	<b>285,904</b>	



Lic Jose Arturo Delgado Reza  
Rector




Director de Administración y Finanzas

UNIVERSIDAD TECNOLÓGICA DE SAN LUIS RIO COLORADO

CPCA-II-05

Estado Analítico del Ejercicio del Presupuesto de Egresos Detallado - LDF

Clasificación por Objeto del Gasto (Capítulo y Concepto)

Del 01 de Enero al 31 de Diciembre de 2022

CUENTA PÚBLICA: 2022

(PESOS)

Concepto (c)	Egresos					Subejercicio (e)
	Aprobado (d)	Ampliaciones/ (Reducciones)	Modificado	Devengado	Pagado	
<b>I. Gasto No Etiquetado (I=A+B+C+D+E+F+G+H+I)</b>	<b>39,544,087</b>	<b>8,565,005</b>	<b>48,109,092</b>	<b>47,823,188</b>	<b>47,823,188</b>	<b>285,904</b>
<b>A. Servicios Personales (A=a1+a2+a3+a4+a5+a6+a7)</b>	<b>30,416,786</b>	<b>5,044,421</b>	<b>35,461,207</b>	<b>35,186,644</b>	<b>35,186,644</b>	<b>274,562</b>
a1) Remuneraciones al Personal de Carácter Permanente	20,673,506	5,097,230	15,576,276	15,576,276	15,576,276	-
a2) Remuneraciones al Personal de Carácter Transitorio	4,000,000	6,570,425	10,570,425	10,570,425	10,570,425	-
a3) Remuneraciones Adicionales y Especiales	2,700,000	6,420	2,693,580	2,445,576	2,445,576	248,004
a4) Seguridad Social	1,500,000	251,414	1,751,414	1,724,856	1,724,856	26,558
a5) Otras Prestaciones Sociales y Económicas	1,510,000	3,295,010	4,805,010	4,805,010	4,805,010	-
a6) Previsiones	-	-	-	-	-	-
a7) Pago de Estímulos a Servidores Públicos	33,280	31,220	64,500	64,500	64,500	-
<b>B. Materiales y Suministros (B=b1+b2+b3+b4+b5+b6+b7+b8+b9)</b>	<b>1,491,220</b>	<b>215,908</b>	<b>1,707,128</b>	<b>1,696,940</b>	<b>1,696,940</b>	<b>10,188</b>
b1) Materiales de Administración, Emisión de Documentos y Artículos Oficiales	408,846	139,247	548,093	548,093	548,093	-
b2) Alimentos y Utensilios	132,374	23,361	109,013	109,013	109,013	-
b3) Materias Primas y Materiales de Producción y Comercialización	-	-	-	-	-	-
b4) Materiales y Artículos de Construcción y de Reparación	60,000	28,160	31,840	30,370	30,370	1,470
b5) Productos Químicos, Farmacéuticos y de Laboratorio	40,000	3,199	36,801	36,801	36,801	-
b6) Combustibles, Lubricantes y Aditivos	450,000	137,274	587,274	587,274	587,274	-
b7) Vestuario, Blancos, Prendas de Protección y Artículos Deportivos	120,000	16,463	136,463	127,745	127,745	8,718
b8) Materiales y Suministros Para Seguridad	-	-	-	-	-	-
b9) Herramientas, Refacciones y Accesorios Menores	280,000	22,356	257,644	257,644	257,644	-
<b>C. Servicios Generales (C=c1+c2+c3+c4+c5+c6+c7+c8+c9)</b>	<b>7,636,081</b>	<b>1,685,931</b>	<b>9,322,012</b>	<b>9,321,262</b>	<b>9,321,262</b>	<b>751</b>
c1) Servicios Básicos	1,913,661	177,119	2,090,780	2,090,780	2,090,780	-
c2) Servicios de Arrendamiento	468,000	11,106	479,106	479,106	479,106	-
c3) Servicios Profesionales, Científicos, Técnicos y Otros Servicios	1,943,423	203,934	1,739,489	1,739,317	1,739,317	172
c4) Servicios Financieros, Bancarios y Comerciales	466,536	39,288	427,248	426,669	426,669	579
c5) Servicios de Instalación, Reparación, Mantenimiento y Conservación	1,205,997	1,253,837	2,459,834	2,459,834	2,459,834	-
c6) Servicios de Comunicación Social y Publicidad	50,000	45,053	4,947	4,947	4,947	-
c7) Servicios de Traslado y Viáticos	755,000	306,796	1,061,796	1,061,796	1,061,796	-
c8) Servicios Oficiales	220,000	231,876	451,876	451,876	451,876	-
c9) Otros Servicios Generales	613,464	6,526	606,938	606,938	606,938	-
<b>D. Transferencias, Asignaciones, Subsidios y Otras Ayudas (D=d1+d2+d3+d4+d5+d6+d7+d8+d9)</b>	<b>-</b>	<b>-</b>	<b>-</b>	<b>-</b>	<b>-</b>	<b>-</b>
d1) Transferencias Internas y Asignaciones al Sector Público	-	-	-	-	-	-
d2) Transferencias al Resto del Sector Público	-	-	-	-	-	-
d3) Subsidios y Subvenciones	-	-	-	-	-	-
d4) Ayudas Sociales	-	-	-	-	-	-
d5) Pensiones y Jubilaciones	-	-	-	-	-	-
d6) Transferencias a Fideicomisos, Mandatos y Otros Análogos	-	-	-	-	-	-
d7) Transferencias a la Seguridad Social	-	-	-	-	-	-
d8) Donativos	-	-	-	-	-	-
d9) Transferencias al Exterior	-	-	-	-	-	-
<b>E. Bienes Muebles, Inmuebles e Intangibles (E=e1+e2+e3+e4+e5+e6+e7+e8+e9)</b>	<b>-</b>	<b>384,945</b>	<b>384,945</b>	<b>384,945</b>	<b>384,945</b>	<b>-</b>
e1) Mobiliario y Equipo de Administración	-	116,057	116,057	116,057	116,057	-
e2) Mobiliario y Equipo Educativo y Recreativo	-	268,888	268,888	268,888	268,888	-
e3) Equipo e Instrumental Médico y de Laboratorio	-	-	-	-	-	-
e4) Vehículos y Equipo de Transporte	-	-	-	-	-	-
e5) Equipo de Defensa y Seguridad	-	-	-	-	-	-
e6) Maquinaria, Otros Equipos y Herramientas	-	-	-	-	-	-
e7) Activos Biológicos	-	-	-	-	-	-
e8) Bienes Inmuebles	-	-	-	-	-	-
e9) Activos Intangibles	-	-	-	-	-	-
<b>F. Inversión Pública (F=f1+f2+f3)</b>	<b>-</b>	<b>1,233,800</b>	<b>1,233,800</b>	<b>1,233,397</b>	<b>1,233,397</b>	<b>403</b>
f1) Obra Pública en Bienes de Dominio Público	-	-	-	-	-	-
f2) Obra Pública en Bienes Propios	-	1,233,800	1,233,800	1,233,397	1,233,397	403
f3) Proyectos Productivos y Acciones de Fomento	-	-	-	-	-	-
<b>G. Inversiones Financieras y Otras Provisiones (G=g1+g2+g3+g4+g5+g6+g7)</b>	<b>-</b>	<b>-</b>	<b>-</b>	<b>-</b>	<b>-</b>	<b>-</b>
g1) Inversiones Para el Fomento de Actividades Productivas	-	-	-	-	-	-
g2) Acciones y Participaciones de Capital	-	-	-	-	-	-
g3) Compra de Títulos y Valores	-	-	-	-	-	-
g4) Concesión de Préstamos	-	-	-	-	-	-
g5) Inversiones en Fideicomisos, Mandatos y Otros Análogos	-	-	-	-	-	-
Fideicomiso de Desastres Naturales (Informativo)	-	-	-	-	-	-
g6) Otras Inversiones Financieras	-	-	-	-	-	-
g7) Provisiones para Contingencias y Otras Erogaciones Especiales	-	-	-	-	-	-
<b>H. Participaciones y Aportaciones (H=h1+h2+h3)</b>	<b>-</b>	<b>-</b>	<b>-</b>	<b>-</b>	<b>-</b>	<b>-</b>
h1) Participaciones	-	-	-	-	-	-

40



h2) Aportaciones									
h3) Convenios									
I. Deuda Pública (I=1+2+3+4+5+6+7)									
(1) Amortización de la Deuda Pública									
(2) Intereses de la Deuda Pública									
(3) Comisiones de la Deuda Pública									
(4) Gastos de la Deuda Pública									
(5) Costo por Coberturas									
(6) Apoyos Financieros									
(7) Adeudos de Ejercicios Fiscales Anteriores (ADEFAS)									
II. Gasto Etiquetado (II=A+B+C+D+E+F+G+H+I)									
A. Servicios Personales (A=a1+a2+a3+a4+a5+a6+a7)									
a1) Remuneraciones al Personal de Carácter Permanente									
a2) Remuneraciones al Personal de Carácter Transitorio									
a3) Remuneraciones Adicionales y Especiales									
a4) Seguridad Social									
a5) Otras Prestaciones Sociales y Económicas									
a6) Previsiones									
a7) Pago de Estimulos a Servidores Públicos									
B. Materiales y Suministros (B=b1+b2+b3+b4+b5+b6+b7+b8+b9)									
b1) Materiales de Administración, Emisión de Documentos y Artículos Oficiales									
b2) Alimentos y Utensilios									
b3) Materias Primas y Materiales de Producción y Comercialización									
b4) Materiales y Artículos de Construcción y de Reparación									
b5) Productos Químicos, Farmacéuticos y de Laboratorio									
b6) Combustibles, Lubricantes y Aditivos									
b7) Vestuario, Blancos, Prendas de Protección y Artículos Deportivos									
b8) Materiales y Suministros Para Seguridad									
b9) Herramientas, Refacciones y Accesorios Menores									
C. Servicios Generales (C=c1+c2+c3+c4+c5+c6+c7+c8+c9)									
c1) Servicios Básicos									
c2) Servicios de Arrendamiento									
c3) Servicios Profesionales, Científicos, Técnicos y Otros Servicios									
c4) Servicios Financieros, Bancarios y Comerciales									
c5) Servicios de Instalación, Reparación, Mantenimiento y Conservación									
c6) Servicios de Comunicación Social y Publicidad									
c7) Servicios de Traslado y Viáticos									
c8) Servicios Oficiales									
c9) Otros Servicios Generales									
D. Transferencias, Asignaciones, Subsidios y Otras Ayudas (D=d1+d2+d3+d4+d5+d6+d7+d8+d9)									
d1) Transferencias Internas y Asignaciones al Sector Público									
d2) Transferencias al Resto del Sector Público									
d3) Subsidios y Subvenciones									
d4) Ayudas Sociales									
d5) Pensiones y Jubilaciones									
d6) Transferencias a Fideicomisos, Mandatos y Otros Análogos									
d7) Transferencias a la Seguridad Social									
d8) Donativos									
d9) Transferencias al Exterior									
E. Bienes Muebles, Inmuebles e Intangibles (E=e1+e2+e3+e4+e5+e6+e7+e8+e9)									
e1) Mobiliario y Equipo de Administración									
e2) Mobiliario y Equipo Educativo y Recreativo									
e3) Equipo e Instrumental Médico y de Laboratorio									
e4) Vehículos y Equipo de Transporte									
e5) Equipo de Defensa y Seguridad									
e6) Maquinaria, Otros Equipos y Herramientas									
e7) Activos Biológicos									
e8) Bienes Inmuebles									
e9) Activos Intangibles									
F. Inversión Pública (F=f1+f2+f3)									
f1) Obra Pública en Bienes de Dominio Público									
f2) Obra Pública en Bienes Propios									
f3) Proyectos Productivos y Acciones de Fomento									
G. Inversiones Financieras y Otras Provisiones (G=g1+g2+g3+g4+g5+g6+g7)									
g1) Inversiones Para el Fomento de Actividades Productivas									
g2) Acciones y Participaciones de Capital									
g3) Compra de Títulos y Valores									
g4) Concesión de Préstamos									
g5) Inversiones en Fideicomisos, Mandatos y Otros Análogos									
Fideicomiso de Desastres Naturales (Informativo)									

g6) Otras Inversiones Financieras						
g7) Provisiones para Contingencias y Otras Erogaciones Especiales						
H. Participaciones y Aportaciones (H=h1+h2+h3)						
h1) Participaciones						
h2) Aportaciones						
h3) Convenios						
I. Deuda Pública (I=i1+i2+i3+i4+i5+i6+i7)						
i1) Amortización de la Deuda Pública						
i2) Intereses de la Deuda Pública						
i3) Comisiones de la Deuda Pública						
i4) Gastos de la Deuda Pública						
i5) Costo por Coberturas						
i6) Apoyos Financieros						
i7) Adeudos de Ejercicios Fiscales Anteriores (ADEFAS)						
III. Total de Egresos (III = I + II)	39,544,087	8,565,005	48,109,092	47,823,188	47,823,188	285,904

*A. Delgado*

Lic Jose Arturo delgado Reza  
Rector

*[Signature]*

Director de Administración y Finanzas



**UNIVERSIDAD TECNOLÓGICA DE SAN LUIS RIO COLORADO**  
**Estado Analítico del Ejercicio Presupuesto de Egresos**  
**Clasificación Económica (por Tipo de Gasto)**

CPCA-II-06

Del 01 de Enero al 31 de Diciembre de 2022

**CUENTA PÚBLICA: 2022**

Concepto	Egresos Aprobado Anual (1)	Ampliaciones/ (Reducciones) (2)	Egresos Modificado Anual (3=1+2)	Egresos Devengado Acumulado (4)	Egresos Pagado Acumulado (5)	Subejercicio (6 = 3 - 4)
Gasto Corriente	39,544,087	6,946,260	46,490,347	46,204,846	46,204,846	285,501
Gasto de Capital		1,618,745	1,618,745	1,618,343	1,618,343	403
Amortización de la Deuda y Disminución de Pasivos			0			0
Pensiones y Jubilaciones			0			0
Participaciones			0			0
<b>Total del Gasto</b>	<b>39,544,087</b>	<b>8,565,005</b>	<b>48,109,092</b>	<b>47,823,188</b>	<b>47,823,188</b>	<b>285,904</b>

*A. Delgado*

Lic. Jose Arturo Delgado Reza  
Rector

*R. R.*

Director de Administración y Finanzas





UNIVERSIDAD TECNOLÓGICA DE SAN LUIS RIO COLORADO  
 Estado Analítico del Ejercicio Presupuesto de Egresos  
 Clasificación Administrativa (Por Unidad Administrativa)  
 Del 01 de Enero al 31 de Diciembre de 2022

CPCA-II-07

CUENTA PÚBLICA: 2022

Clasificación Administrativa (Por Unidad Administrativa)	Egresos Aprobado Anual (1)	Ampliaciones/ (Reducciones) (2)	Egresos Modificado Anual (3=1+2)	Egresos Devengado Acumulado (4)	Egresos Pagado Acumulado (5)	Subejercicio (6 = 3 - 4)
RECTORIA	39,544,087	8,565,005	48,109,092	47,823,188	47,823,188	285,904
Unidad Administrativa 2	0		0			0
Unidad Administrativa 3			0			0
Unidad Administrativa 4			0			0
Unidad Administrativa 5			0			0
Unidad Administrativa 6			0			0
Unidad Administrativa 7			0			0
Unidad Administrativa 8			0			0
Unidad Administrativa 9			0			0
<b>Total del Gasto</b>	<b>39,544,087</b>	<b>8,565,005</b>	<b>48,109,092</b>	<b>47,823,188</b>	<b>47,823,188</b>	<b>285,904</b>

  
 Lic Jose Arturo Delgado Reza  
 Rector

  
 Director de Administración y Finanzas



UNIVERSIDAD TECNOLÓGICA DE SAN LUIS RIO COLORADO

CPCA-II-08

Estado Analítico del Ejercicio del Presupuesto de Egresos Detallado - LDF

Clasificación Administrativa

Del 01 de Enero al 31 de Diciembre de 2022

(PESOS)

CUENTA PÚBLICA: 2022

Concepto (c)	Egresos					Subejercicio (e)
	Aprobado (d)	Ampliaciones/ (Reducciones)	Modificado	Devengado	Pagado	
<b>I. Gasto No Etiquetado</b> <b>(I=A+B+C+D+E+F+G+H)</b>	39,544,087	8,565,005	48,109,092	47,823,188	47,823,188	285,904
A. Rectoría	39,544,087	8,565,005	48,109,092	47,823,188	47,823,188	285,904
B. Dependencia o Unidad Administrativa 2						
C. Dependencia o Unidad Administrativa 3						
D. Dependencia o Unidad Administrativa 4						
E. Dependencia o Unidad Administrativa 5						
F. Dependencia o Unidad Administrativa 6						
G. Dependencia o Unidad Administrativa 7						
H. Dependencia o Unidad Administrativa xx						
<b>II. Gasto Etiquetado</b> <b>(II=A+B+C+D+E+F+G+H)</b>						
A. Dependencia o Unidad Administrativa 1						
B. Dependencia o Unidad Administrativa 2						
C. Dependencia o Unidad Administrativa 3						
D. Dependencia o Unidad Administrativa 4						
E. Dependencia o Unidad Administrativa 5						
F. Dependencia o Unidad Administrativa 6						
G. Dependencia o Unidad Administrativa 7						
H. Dependencia o Unidad Administrativa xx						
<b>III. Total de Egresos (III = I + II)</b>	39,544,087	8,565,005	48,109,092	47,823,188	47,823,188	285,904

Lic Jose Arturo Delgado Reza  
Rector

Director de Administracion y Finanzas




UNIVERSIDAD TECNOLÓGICA DE SAN LUIS RIO COLORADO  
 Estado Analítico del Ejercicio Presupuesto de Egresos  
 Clasificación Administrativa (Por Poderes)  
 Del 01 de Enero al 31 de Diciembre de 2022

CPCA-II-09

CUENTA PÚBLICA: 2022

Clasificación Administrativa (Por Poderes)	Egresos Aprobado Anual (1)	Ampliaciones/ (Reducciones) (2)	Egresos Modificado Anual (3=1+2)	Egresos Devengado Acumulado (4)	Egresos Pagado Acumulado (5)	Subejercicio (6 = 3 - 4)
Poder Ejecutivo	39,544,087	8,565,005	48,109,092	47,823,188	47,823,188	285,904
Poder Legislativo			0			0
Poder Judicial			0			0
Órganos Autónomos			0			0
<b>Total del Gasto</b>	<b>39,544,087</b>	<b>8,565,005</b>	<b>48,109,092</b>	<b>47,823,188</b>	<b>47,823,188</b>	<b>285,904</b>

  
 Lic Jose Arturo Delgado Reza  
 Rector



  
 Director de Administración y Finanzas

**UNIVERSIDAD TECNOLÓGICA DE SAN LUIS RIO COLORADO**  
**Estado Analítico del Ejercicio Presupuesto de Egresos**  
**Clasificación Administrativa (Por Tipo de Organismos o Entidad Paraestatal)**  
**Del 01 de Enero al 31 de Diciembre de 2022**

CPCA-II-10

**CUENTA PÚBLICA: 2022**

Concepto	Egresos Aprobado Anual (1)	Ampliaciones/ (Reducciones) (2)	Egresos Modificado Anual (3=1+2)	Egresos Devengado Acumulado (4)	Egresos Pagado Acumulado (5)	Subejercicio (6 = 3 - 4)
Entidades Paraestatales y Fideicomisos No Empresariales y No Financieros	39,544,087	8,565,005	48,109,092	47,823,188	47,823,188	285,904
Instituciones Públicas de la Seguridad Social			0			0
Entidades Paraestatales Empresariales No Financieras con Participación Estatal Mayoritaria			0			0
Fideicomisos Empresariales No Financieros con Participación Estatal Mayoritaria			0			0
Entidades Paraestatales Empresariales Financieras Monetarias con Participación Estatal Mayoritaria			0			0
Entidades Paraestatales Empresariales Financieras No Monetarias con Participación Estatal Mayoritaria			0			0
Fideicomisos Financieros Públicos con Participación Estatal Mayoritaria			0			0
<b>Total del Gasto</b>	<b>39,544,087</b>	<b>8,565,005</b>	<b>48,109,092</b>	<b>47,823,188</b>	<b>47,823,188</b>	<b>285,904</b>

  
 Lic Jose Arturo Delgado Reza  
 Rector

  
 Director de Administración y Finanzas



## Estado Analítico del Ejercicio Presupuesto de Egresos

## Clasificación Funcional (Finalidad y Función)

Del 01 de Enero al 31 de Diciembre de 2022

CUENTA PÚBLICA: 2022

Concepto	Egresos Aprobado Anual (1)	Ampliaciones/ (Reducciones) (2)	Egresos Modificado Anual (3=1+2)	Egresos Devengado Acumulado (4)	Egresos Pagado Acumulado (5)	Subejercicio (6 = 3 - 4)
<b>Gobierno</b>	0	0	0	0	0	0
Legislación			0			0
Justicia			0			0
Coordinación de la Política de Gobierno			0			0
Relaciones Exteriores			0			0
Asuntos Financieros y Hacendarios			0			0
Seguridad Nacional			0			0
Asuntos de Orden Público y Seguridad Interior			0			0
Otros Servicios Generales			0			0
<b>Desarrollo Social</b>	39,544,087	8,565,005	48,109,092	47,823,188	47,823,188	285,904
Protección Ambiental			0			0
Viviendas y Servicios a la Comunidad			0			0
Salud			0			0
Recreación, Cultura y Otras Manifestaciones Sociales			0			0
Educación	39,544,087	8,565,005	48,109,092	47,823,188	47,823,188	285,904
Protección Social			0			0
Otros Asuntos Sociales			0			0
<b>Desarrollo Económico</b>	0	0	0	0	0	0
Asuntos Económicos, Comerciales y Laborales en General			0			0
Agropecuaria, Silvicultura, Pesca y Caza			0			0
Combustibles y Energía			0			0
Minería, Manufacturas y Construcción			0			0
Transporte			0			0
Comunicaciones			0			0
Turismo			0			0
Ciencia, Tecnología e Innovación			0			0
Otras Industrias y Otros Asuntos Económicos			0			0
<b>Otras No Clasificadas en funciones anteriores</b>	0	0	0	0	0	0
Transacciones de la Deuda Pública / Costo financiero de la Deuda	0	0	0	0	0	0
Transferencias, Participaciones y Aportaciones entre Diferentes Niveles y Órdenes de gobierno			0			0
Saneamiento del Sistema Financiero			0			0
Adeudos de ejercicios Fiscales Anteriores			0			0
<b>Total del Gasto</b>	39,544,087	8,565,005	48,109,092	47,823,188	47,823,188	285,904

Lic Jose Arturo Delgado Reza  
Rector

Director de Administración y Finanzas



**UNIVERSIDAD TECNOLÓGICA DE SAN LUIS RIO COLORADO**

Estado Analítico del Ejercicio del Presupuesto de Egresos Detallado - LDF

Clasificación Funcional (Finalidad y Función)

Del 01 de Enero al 31 de Diciembre de 2022

(PESOS)

CPCA-II-12

**CUENTA PÚBLICA: 2022**

Concepto (c)	Egresos					Subejercicio (e)
	Aprobado (d)	Ampliaciones/ (Reducciones)	Modificado	Devengado	Pagado	
<b>I. Gasto No Etiquetado (I=A+B+C+D)</b>	39,544,087	8,565,005	48,109,092	47,823,188	47,823,188	285,904
<b>A. Gobierno (A=a1+a2+a3+a4+a5+a6+a7+a8)</b>	-	-	-	-	-	-
a1) Legislación	-	-	-	-	-	-
a2) Justicia	-	-	-	-	-	-
a3) Coordinación de la Política de Gobierno	-	-	-	-	-	-
a4) Relaciones Exteriores	-	-	-	-	-	-
a5) Asuntos Financieros y Hacendarios	-	-	-	-	-	-
a6) Seguridad Nacional	-	-	-	-	-	-
a7) Asuntos de Orden Público y de Seguridad Interior	-	-	-	-	-	-
a8) Otros Servicios Generales	-	-	-	-	-	-
<b>B. Desarrollo Social (B=b1+b2+b3+b4+b5+b6+b7)</b>	39,544,087	8,565,005	48,109,092	47,823,188	47,823,188	285,904
b1) Protección Ambiental	-	-	-	-	-	-
b2) Vivienda y Servicios a la Comunidad	-	-	-	-	-	-
b3) Salud	-	-	-	-	-	-
b4) Recreación, Cultura y Otras Manifestaciones Sociales	-	-	-	-	-	-
b5) Educación	39,544,087	8,565,005	48,109,092	47,823,188	47,823,188	285,904
b6) Protección Social	-	-	-	-	-	-
b7) Otros Asuntos Sociales	-	-	-	-	-	-
<b>C. Desarrollo Económico (C=c1+c2+c3+c4+c5+c6+c7+c8+c9)</b>	-	-	-	-	-	-
c1) Asuntos Económicos, Comerciales y Laborales en General	-	-	-	-	-	-
c2) Agropecuaria, Silvicultura, Pesca y Caza	-	-	-	-	-	-
c3) Combustibles y Energía	-	-	-	-	-	-
c4) Minería, Manufacturas y Construcción	-	-	-	-	-	-

Concepto (c)	Egresos					Subejercicio (e)
	Aprobado (d)	Ampliaciones/ (Reducciones)	Modificado	Devengado	Pagado	
c5) Transporte			-			-
c6) Comunicaciones			-			-
c7) Turismo			-			-
c8) Ciencia, Tecnología e Innovación			-			-
c9) Otras Industrias y Otros Asuntos Económicos			-			-
D. Otras No Clasificadas en Funciones Anteriores (D=d1+d2+d3+d4)			-			-
d1) Transacciones de la Deuda Pública / Costo Financiero de la Deuda			-			-
d2) Transferencias, Participaciones y Aportaciones Entre Diferentes Niveles y Ordenes de Gobierno			-			-
d3) Saneamiento del Sistema Financiero			-			-
d4) Adeudos de Ejercicios Fiscales Anteriores			-			-
II. Gasto Etiquetado (II=A+B+C+D)			-			-
A. Gobierno (A=a1+a2+a3+a4+a5+a6+a7+a8)			-			-
a1) Legislación			-			-
a2) Justicia			-			-
a3) Coordinación de la Política de Gobierno			-			-
a4) Relaciones Exteriores			-			-
a5) Asuntos Financieros y Hacendarios			-			-
a6) Seguridad Nacional			-			-
a7) Asuntos de Orden Público y de Seguridad Interior			-			-
a8) Otros Servicios Generales			-			-
B. Desarrollo Social (B=b1+b2+b3+b4+b5+b6+b7)			-			-
b1) Protección Ambiental			-			-
b2) Vivienda y Servicios a la Comunidad			-			-
b3) Salud			-			-
b4) Recreación, Cultura y Otras Manifestaciones Sociales			-			-
b5) Educación			-			-
b6) Protección Social			-			-
b7) Otros Asuntos Sociales			-			-
C. Desarrollo Económico (C=c1+c2+c3+c4+c5+c6+c7+c8+c9)			-			-
c1) Asuntos Económicos, Comerciales y Laborales en General			-			-
c2) Agropecuaria, Silvicultura, Pesca y Caza			-			-
c3) Combustibles y Energía			-			-
c4) Minería, Manufacturas y Construcción			-			-
c5) Transporte			-			-
c6) Comunicaciones			-			-
c7) Turismo			-			-
c8) Ciencia, Tecnología e Innovación			-			-
c9) Otras Industrias y Otros Asuntos Económicos			-			-
D. Otras No Clasificadas en Funciones Anteriores (D=d1+d2+d3+d4)			-			-
d1) Transacciones de la Deuda Pública / Costo Financiero de la Deuda			-			-
d2) Transferencias, Participaciones y Aportaciones Entre Diferentes Niveles y Ordenes de Gobierno			-			-
d3) Saneamiento del Sistema Financiero			-			-
d4) Adeudos de Ejercicios Fiscales Anteriores			-			-
III. Total de Egresos (III = I + II)	39,544,087	8,565,005	48,109,092	47,823,188	47,823,188	285,904

Lic Jose Arturo Delgado Reza  
Rector

Director de Administración y Finanzas



50

Del 01 de Enero al 31 de Diciembre de 2022

(PESOS)

CUENTA PÚBLICA: 2022

Ejercicio del Presupuesto por Partida / Descripción		Egresos Aprobado Anual	Ampliaciones/ (Reducciones)	Egresos Modificado Anual	Egresos Devengado Acumulado	Egresos Pagado Acumulado	Subejercicio	% Avance Anual
		(1)	(2)	(3=1+2)	(4)	(5)	(6 = 3 - 4)	(7= 4/3)
1000	<b>Servicios personales</b>	30,416,788	4,404,428	34,821,214	34,546,652	34,546,652	274,562	99%
1100	<b>Remuneraciones al personal de carácter permanente</b>	20,673,506	(5,097,230)	15,576,276	15,576,276	15,576,276	-	100%
113	<b>Sueldo base al personal permanente</b>	20,673,506	(5,097,230)	15,576,276	15,576,276	15,576,276	-	100%
11301	Sueldos	18,673,506	(3,795,893)	14,877,613	14,877,613	14,877,613	-	100%
11308	Ayuda para despensa	2,000,000	(1,301,336)	698,664	698,664	698,664	-	100%
1200	<b>Remuneraciones al personal de carácter transitorio</b>	4,000,000	6,570,425	10,570,425	10,570,425	10,570,425	-	100%
122	<b>Sueldos base al personal eventual</b>	4,000,000	6,570,425	10,570,425	10,570,425	10,570,425	-	100%
12201	Sueldos base al personal eventual	4,000,000	6,570,425	10,570,425	10,570,425	10,570,425	-	100%
1300	<b>Remuneraciones adicionales y especiales</b>	2,700,000	(6,420)	2,693,580	2,445,576	2,445,576	248,004	91%
132	<b>Primas de vacaciones, dominical y gratificación de fin de año</b>	2,700,000	(6,420)	2,693,580	2,445,576	2,445,576	248,004	91%
13201	Prima vacacional	700,000	15,951	715,951	715,951	715,951	-	100%
13202	Gratificación por fin de año	2,000,000	(22,371)	1,977,629	1,729,625	1,729,625	248,004	87%
134	<b>Compensaciones</b>	-	-	-	-	-	-	-
13407	Compensaciones adicionales por servicios especiales	-	-	-	-	-	-	-
1400	<b>Seguridad Social</b>	1,500,000	251,414	1,751,414	1,724,856	1,724,856	26,558	98%
141	Aportaciones de seguridad social	1,500,000	251,414	1,751,414	1,724,856	1,724,856	26,558	98%
14106	Otras prestaciones de seguridad social	1,500,000	251,414	1,751,414	1,724,856	1,724,856	26,558	98%
1500	<b>Otras prestaciones sociales y económicas</b>	1,510,000	2,655,018	4,165,018	4,165,018	4,165,018	-	100%
152	<b>Indemnizaciones</b>	-	2,385,189	2,385,189	2,385,189	2,385,189	-	100%
15201	Indemnizaciones al personal	-	2,385,189	2,385,189	2,385,189	2,385,189	-	100%
154	<b>Prestaciones contractuales</b>	1,300,000	157,388	1,457,388	1,457,388	1,457,388	-	100%
15409	Bono para Despensa	1,000,000	305,000	1,305,000	1,305,000	1,305,000	-	100%
15429	Cuotas para material didáctico	300,000	(147,612)	152,388	152,388	152,388	-	100%
155	<b>Apoyos a la Capacitación de los Servidores Públicos</b>	-	-	-	-	-	-	-
15501	Apoyo a la Capacitación	-	-	-	-	-	-	-
159	<b>Otras prestaciones sociales y económicas</b>	210,000	112,441	322,441	322,441	322,441	-	100%
15901	Otras prestaciones	210,000	112,441	322,441	322,441	322,441	-	100%
1700	<b>Pagos de Estímulos a Servidores Públicos</b>	33,280	31,220	64,500	64,500	64,500	-	100%
171	<b>Estímulos</b>	33,280	31,220	64,500	64,500	64,500	-	100%
17102	Estímulo por Productividad y Eficiencia	33,280	31,220	64,500	64,500	64,500	-	100%
2000	<b>Materiales y suministros</b>	1,491,220	215,908	1,707,128	1,696,940	1,696,940	10,188	99%
2100	<b>Materiales de administración</b>	408,846	139,247	548,093	548,093	548,093	-	100%
211	<b>Materiales, útiles y equipos menores de oficina</b>	100,000	10,832	110,832	110,832	110,832	-	100%
21101	Materiales, útiles y equipos menores de oficina	100,000	10,832	110,832	110,832	110,832	-	100%
212	<b>Materiales y útiles de impresión y reproducción</b>	108,846	170,446	279,292	279,292	279,292	-	100%
21201	Materiales y útiles de impresión y reproducción	108,846	170,446	279,292	279,292	279,292	-	100%
213	<b>Material estadístico y geográfico</b>	-	-	-	-	-	-	-
21301	Material estadístico y geográfico	-	-	-	-	-	-	-
214	<b>Materiales, útiles y equipos menores de tecnologías de la información</b>	-	-	-	-	-	-	-
21401	Materiales y útiles para el procesamiento de equipos y bienes informáticos	-	-	-	-	-	-	-
215	<b>Material impreso e información digital</b>	-	-	-	-	-	-	-
21501	Material para información	-	-	-	-	-	-	-
216	<b>Material de limpieza</b>	150,000	7,969	157,969	157,969	157,969	-	100%
21601	Material de limpieza	150,000	7,969	157,969	157,969	157,969	-	100%
217	<b>Materiales y útiles de enseñanza</b>	50,000	(50,000)	-	-	-	-	-
21701	Materiales educativos	50,000	(50,000)	-	-	-	-	-
218	<b>Materiales para el registro de identificación de bienes y personas</b>	-	-	-	-	-	-	-
21801	Placas, engomados calcomanías y hologramas	-	-	-	-	-	-	-
21802	Emisión de Licencias de conducir	-	-	-	-	-	-	-
2200	<b>Alimentos y utensilios</b>	132,374	(23,361)	109,013	109,013	109,013	-	100%
221	<b>Productos alimenticios para personas</b>	127,374	(20,933)	106,441	106,441	106,441	-	100%
22101	Productos alimenticios para el personal de las instalaciones	50,000	34,323	84,323	84,323	84,323	-	100%
22106	Adquisición de agua potable	77,374	(55,256)	22,118	22,118	22,118	-	100%
223	<b>Utensilios para el servicio de alimentación</b>	5,000	(2,428)	2,572	2,572	2,572	-	100%
22301	Utensilios para el servicio de alimentación	5,000	(2,428)	2,572	2,572	2,572	-	100%
2400	<b>Materiales y artículos de construcción y de reparación</b>	60,000	(28,160)	31,840	30,370	30,370	1,470	96%
241	<b>Productos minerales no metálicos</b>	-	-	-	-	-	-	-
24101	Productos minerales no metálicos	-	-	-	-	-	-	-
246	<b>Material eléctrico y electrónico</b>	40,000	(8,160)	31,840	30,370	30,370	1,470	96%
24601	Material eléctrico y electrónico	40,000	(8,160)	31,840	30,370	30,370	1,470	96%
247	<b>Artículos metálicos para la construcción</b>	-	-	-	-	-	-	-
24701	Artículos metálicos para la construcción	-	-	-	-	-	-	-
248	<b>Materiales Complementarios</b>	20,000	(20,000)	-	-	-	-	-
24801	Materiales Complementarios	20,000	(20,000)	-	-	-	-	-
2500	<b>Productos químicos, farmacéuticos y de laboratorio</b>	40,000	(3,199)	36,801	36,801	36,801	-	100%
255	<b>Materiales, accesorios y suministros de laboratorio</b>	40,000	(3,199)	36,801	36,801	36,801	-	100%
25501	Materiales, accesorios y suministros de laboratorio	40,000	(3,199)	36,801	36,801	36,801	-	100%
2600	<b>Combustibles, lubricantes y aditivos</b>	450,000	137,274	587,274	587,274	587,274	-	100%
261	<b>Combustibles, lubricantes y aditivos</b>	450,000	137,274	587,274	587,274	587,274	-	100%
26101	Combustibles	450,000	137,274	587,274	587,274	587,274	-	100%
2700	<b>Vestuarios, blancos, prendas de producción y artículos deportivos</b>	120,000	16,463	136,463	127,745	127,745	8,718	94%
271	<b>Vestuario y uniformes</b>	100,000	4,306	104,306	95,588	95,588	8,718	92%
27101	Vestuario y uniformes	100,000	4,306	104,306	95,588	95,588	8,718	92%
272	<b>Prendas de seguridad y protección personal</b>	-	-	-	-	-	-	-
27201	Prendas de seguridad y protección personal	-	-	-	-	-	-	-
273	<b>Artículos Deportivos</b>	20,000	12,157	32,157	32,157	32,157	-	100%
27301	Artículos Deportivos	20,000	12,157	32,157	32,157	32,157	-	100%
2900	<b>Herramientas, refacciones y accesorios menores</b>	280,000	(22,356)	257,644	257,644	257,644	-	100%
291	<b>Herramientas menores</b>	-	-	-	-	-	-	-
29101	Herramientas menores	-	-	-	-	-	-	-
292	<b>Refacciones y Accesorios Menores de Edificios</b>	100,000	(21,082)	78,918	78,918	78,918	-	100%
29201	Refacciones y Accesorios Menores de Edificios	100,000	(21,082)	78,918	78,918	78,918	-	100%

51

293	Refacciones y Accesorios menores de mobiliario y equipo de administración, educacional y recreativo	-	-	-	-	-	-	-
29301	Refacciones y Accesorios menores de mobiliario y equipo de administración, educacional y recreativo	-	-	-	-	-	-	-
294	Refacciones y accesorios menores de equipo de computo y tecnologías de la información	100,000	(42,567)	57,433	57,433	57,433	57,433	100%
29401	Refacciones y accesorios menores de equipo de computo y tecnologías de la información	100,000	(42,567)	57,433	57,433	57,433	57,433	100%
296	Refacciones y accesorios menores de Equipo de Transporte	80,000	41,294	121,294	121,294	121,294	121,294	100%
29601	Refacciones y accesorios menores de Equipo de Transporte	80,000	41,294	121,294	121,294	121,294	121,294	100%
3000	Servicios generales	7,636,081	1,743,392	9,379,473	9,378,722	9,378,722	9,378,722	751
3100	Servicios básicos	1,913,661	177,119	2,090,780	2,090,780	2,090,780	2,090,780	100%
311	Energía eléctrica	850,000	(2,079)	847,921	847,921	847,921	847,921	100%
31102	Energía eléctrica a escuelas	800,000	47,921	847,921	847,921	847,921	847,921	100%
31103	Servicios e Instalaciones para centros Escolares	50,000	(50,000)	-	-	-	-	100%
312	Gas	8,000	(6,200)	1,800	1,800	1,800	1,800	100%
31201	Gas	8,000	(6,200)	1,800	1,800	1,800	1,800	100%
313	Agua	117,661	102,144	219,805	219,805	219,805	219,805	100%
31301	Agua	117,661	102,144	219,805	219,805	219,805	219,805	100%
314	Telefonía tradicional	30,000	26,914	56,914	56,914	56,914	56,914	100%
31401	Telefonía tradicional	30,000	26,914	56,914	56,914	56,914	56,914	100%
315	Telefonía celular	18,000	(8,736)	9,264	9,264	9,264	9,264	100%
31501	Telefonía celular	18,000	(8,736)	9,264	9,264	9,264	9,264	100%
317	Servicio de acceso a internet, redes y procesamiento de información	850,000	82,880	932,880	932,880	932,880	932,880	100%
31701	Servicio de acceso a internet, redes y procesamiento de información	850,000	82,880	932,880	932,880	932,880	932,880	100%
318	Servicios postales y telegráficos	40,000	(17,804)	22,196	22,196	22,196	22,196	100%
31801	Servicio postal	40,000	(17,804)	22,196	22,196	22,196	22,196	100%
3200	Servicio de arrendamiento	468,000	11,106	479,106	479,106	479,106	479,106	100%
322	Arrendamiento de Edificios	18,000	(18,000)	-	-	-	-	100%
32201	Arrendamiento de Edificios	18,000	(18,000)	-	-	-	-	100%
323	Arrendamiento de mobiliario y equipo de administración, educacional y recreativo	210,000	(10,676)	199,324	199,324	199,324	199,324	100%
32302	Arrendamiento de bienes y equipos informáticos	210,000	(10,676)	199,324	199,324	199,324	199,324	100%
325	Arrendamiento de equipo de transporte	40,000	11,030	51,030	51,030	51,030	51,030	100%
32501	Arrendamiento de equipo de transporte	40,000	11,030	51,030	51,030	51,030	51,030	100%
327	Arrendamiento de activos intangibles	200,000	28,752	228,752	228,752	228,752	228,752	100%
32701	Patentes, regalías y otros	200,000	28,752	228,752	228,752	228,752	228,752	100%
3300	Servicios profesionales, científicos, técnicos y otros servicios	1,943,423	(203,934)	1,739,489	1,739,317	1,739,317	1,739,317	172
331	Servicios legales, de contabilidad, auditorías y relacionados	793,423	64,536	857,959	857,959	857,959	857,959	100%
33101	Servicios legales, de contabilidad, auditorías y relacionados	793,423	64,536	857,959	857,959	857,959	857,959	100%
332	Servicios de Diseño, Arquitectura, Ingeniería y Actividades Relacionadas	-	-	-	-	-	-	100%
33201	Servicios de Diseño, Arquitectura, Ingeniería y Actividades Relacionadas	-	-	-	-	-	-	100%
333	Servicios de consultoría en tecnologías de la información	350,000	(223,852)	126,148	126,148	126,148	126,148	100%
33301	Servicios de Informática	350,000	(223,852)	126,148	126,148	126,148	126,148	100%
33302	Servicios de consultoría	-	-	-	-	-	-	100%
334	Servicios de capacitación	150,000	(27,790)	122,210	122,210	122,210	122,210	100%
33401	Servicios de capacitación	150,000	(27,790)	122,210	122,210	122,210	122,210	100%
336	Servicios de apoyo administrativo, traducción, fotocopiado e impresión	150,000	(115,182)	34,818	34,818	34,818	34,818	100%
33603	Impresiones y publicaciones oficiales	150,000	(115,182)	34,818	34,818	34,818	34,818	100%
33605	Licitaciones, convenios y convocatorias	-	-	-	-	-	-	100%
338	Servicios de vigilancia	500,000	98,354	598,354	598,182	598,182	598,182	172
33801	Servicios de vigilancia	500,000	98,354	598,354	598,182	598,182	598,182	172
3400	Servicios financieros, bancarios y comerciales	466,536	18,172	484,708	484,130	484,130	484,130	579
341	Servicios Financieros, bancarios	166,536	(16,536)	150,000	149,421	149,421	149,421	579
34101	Servicios Financieros, bancarios	166,536	(16,536)	150,000	149,421	149,421	149,421	579
344	Seguros de responsabilidad patrimonial y fianzas	300,000	(22,752)	277,248	277,248	277,248	277,248	100%
34401	Seguros de responsabilidad patrimonial y fianzas	300,000	(22,752)	277,248	277,248	277,248	277,248	100%
346	Almacenaje, Envase y Envolaje	-	-	-	-	-	-	100%
34601	Almacenaje, Envase y Envolaje	-	-	-	-	-	-	100%
347	Fletes y maniobras	-	57,461	57,461	57,461	57,461	57,461	100%
34701	Fletes y maniobras	-	57,461	57,461	57,461	57,461	57,461	100%
3500	Servicios mantenimiento y conservación e instalación	1,265,997	1,253,837	2,459,834	2,459,834	2,459,834	2,459,834	100%
351	Conservación y mantenimiento menor de inmuebles	275,997	480,381	756,378	756,378	756,378	756,378	100%
35101	Mantenimiento y conservación de inmuebles	275,997	480,381	756,378	756,378	756,378	756,378	100%
35102	Mantenimiento y conservación de áreas deportivas	-	-	-	-	-	-	100%
35103	Mantenimiento y Conservación de Planteles Escolares	-	-	-	-	-	-	100%
352	Instalación, reparación y mantenimiento de mobiliario y equipo de administración, educacional y recreativo	-	-	-	-	-	-	100%
35201	Mantenimiento y conservación de mobiliario y equipo	-	-	-	-	-	-	100%
35202	Mant y conservación de mob y eq para esc. Lab y talleres	-	-	-	-	-	-	100%
355	Reparación y mantenimiento de equipo de transporte	250,000	(86,665)	163,335	163,335	163,335	163,335	100%
35501	Mantenimiento de equipo de transporte	250,000	(86,665)	163,335	163,335	163,335	163,335	100%
357	Instalación, Reparación y Mantenimiento de Maquinaria, Otros Equipos y Herramientas	-	106,272	106,272	106,272	106,272	106,272	100%
35701	Mantenimiento y Conservación de Maquinaria y equipo	-	106,272	106,272	106,272	106,272	106,272	100%
358	Servicios de limpieza y manejo de desechos	500,000	373,325	873,325	873,325	873,325	873,325	100%
35801	Servicios de limpieza y manejo de desechos	500,000	373,325	873,325	873,325	873,325	873,325	100%
359	Servicios de jardinería y fumigación	180,000	380,524	560,524	560,524	560,524	560,524	100%
35901	Servicios de jardinería y fumigación	180,000	380,524	560,524	560,524	560,524	560,524	100%
3600	Servicios de comunicación social y publicidad	50,000	(45,053)	4,947	4,947	4,947	4,947	100%
361	Difusión por radio, televisión y otros medios de mensajes sobre programas y actividades gubernamentales	50,000	(45,053)	4,947	4,947	4,947	4,947	100%
36101	Difusión por radio, televisión y otros medios de mensajes sobre programas y actividades gubernamentales	50,000	(45,053)	4,947	4,947	4,947	4,947	100%
362	Difusión por radio, televisión y otros medios de mensajes comerciales	-	-	-	-	-	-	100%
36201	Difusión por radio, televisión y otros medios de mensajes comerciales	-	-	-	-	-	-	100%
365	Servicios de la Industria Filmica del Sonido y del Video	-	-	-	-	-	-	100%
36501	Servicios de la Industria Filmica del Sonido y del Video	-	-	-	-	-	-	100%
3700	Servicios de traslado y viáticos	755,000	306,796	1,061,796	1,061,796	1,061,796	1,061,796	100%
371	Pasajes aéreos	300,000	27,141	327,141	327,141	327,141	327,141	100%
37101	Pasajes aéreos	300,000	27,141	327,141	327,141	327,141	327,141	100%
372	Pasajes terrestres	100,000	(53,557)	46,443	46,443	46,443	46,443	100%
37201	Pasajes terrestres	100,000	(53,557)	46,443	46,443	46,443	46,443	100%
375	Viáticos en el país	285,000	228,750	513,750	513,750	513,750	513,750	100%
37501	Viáticos en el país	210,000	234,750	444,750	444,750	444,750	444,750	100%
37502	Gastos de camino	75,000	(6,000)	69,000	69,000	69,000	69,000	100%
376	Viáticos en el extranjero	30,000	100,601	130,601	130,601	130,601	130,601	100%
37601	Viáticos en el extranjero	30,000	100,601	130,601	130,601	130,601	130,601	100%

379	Otros servicios de traslado y hospedaje	40,000	3,861	43,861	43,861	43,861	100%
37901	Cuotas	40,000	3,861	43,861	43,861	43,861	100%
3800	<b>Servicios oficiales</b>	<b>220,000</b>	<b>231,876</b>	<b>451,876</b>	<b>451,876</b>	<b>451,876</b>	100%
381	Gastos de ceremonial	130,000	77,466	207,466	207,466	207,466	100%
38101	Gastos de ceremonial	130,000	77,466	207,466	207,466	207,466	100%
382	Gastos de orden social y cultural	65,000	179,410	244,410	244,410	244,410	100%
38201	Gastos de orden social y cultural	65,000	179,410	244,410	244,410	244,410	100%
383	Congresos y convenciones	25,000	(25,000)	-	-	-	100%
38301	Congresos y convenciones	25,000	(25,000)	-	-	-	100%
384	Exposiciones	-	-	-	-	-	-
38401	Exposiciones	-	-	-	-	-	-
3900	<b>Otros servicios generales</b>	<b>613,464</b>	<b>(6,526)</b>	<b>606,938</b>	<b>606,938</b>	<b>606,938</b>	100%
392	Impuestos y derechos	13,464	-	13,464	13,464	13,464	100%
39201	Impuestos y derechos	13,464	-	13,464	13,464	13,464	100%
398	Impuestos sobre Nominas y otros que se deriven de una Relacion Laboral	600,000	(6,526)	593,474	593,474	593,474	100%
39801	Impuestos sobre Nominas	600,000	(6,526)	593,474	593,474	593,474	100%
4000	<b>Transferencias, asignaciones, subsidios y otras ayudas</b>	<b>-</b>	<b>-</b>	<b>-</b>	<b>-</b>	<b>-</b>	-
4300	<b>Subsidios y Subvenciones</b>	<b>-</b>	<b>-</b>	<b>-</b>	<b>-</b>	<b>-</b>	-
439	Otros subsidios	-	-	-	-	-	-
43901	Subsidios para capacitación y becas	-	-	-	-	-	-
4400	<b>Ayudas sociales</b>	<b>-</b>	<b>-</b>	<b>-</b>	<b>-</b>	<b>-</b>	-
442	Becas y otras ayudas para programas de capacitación	-	-	-	-	-	-
44201	Becas educativas	-	-	-	-	-	-
44203	Becas de Educación Media y Superior	-	-	-	-	-	-
44204	Fomento deportivo	-	-	-	-	-	-
5000	<b>Bienes muebles, inmuebles e intangibles</b>	<b>-</b>	<b>384,945</b>	<b>384,945</b>	<b>384,945</b>	<b>384,945</b>	100%
5100	<b>Mobiliario y equipo de administración</b>	<b>-</b>	<b>116,057</b>	<b>116,057</b>	<b>116,057</b>	<b>116,057</b>	100%
511	Muebles de oficina y estantería	-	-	-	-	-	-
51101	Muebles de oficina y estantería	-	-	-	-	-	-
513	Bienes artísticos, culturales y científicos	-	-	-	-	-	-
51301	Bienes artísticos, culturales y científicos	-	-	-	-	-	-
515	Equipo de cómputo y de tecnologías de la información	-	-	-	-	-	-
51501	Bienes informáticos	-	-	-	-	-	-
519	Otros mobiliarios y equipo de administración	-	116,057	116,057	116,057	116,057	100%
51901	Equipo de Administración	-	116,057	116,057	116,057	116,057	100%
51902	Mobiliario y equipo para escuelas, laboratorios y talleres	-	116,057	116,057	116,057	116,057	100%
5200	<b>Mobiliario y equipo educacional y recreativo</b>	<b>-</b>	<b>268,888</b>	<b>268,888</b>	<b>268,888</b>	<b>268,888</b>	100%
521	Equipos y aparatos audiovisuales	-	268,888	268,888	268,888	268,888	100%
52101	Equipos y aparatos audiovisuales	-	268,888	268,888	268,888	268,888	100%
523	Cámaras fotográficas y de video	-	-	-	-	-	-
52301	Cámaras fotográficas y de video	-	-	-	-	-	-
5400	<b>Vehículos y equipo de transporte</b>	<b>-</b>	<b>-</b>	<b>-</b>	<b>-</b>	<b>-</b>	-
541	Vehículos y equipo de transporte	-	-	-	-	-	-
54101	Automóviles y camiones	-	-	-	-	-	-
5600	<b>Maquinaria, otros equipos y herramientas</b>	<b>-</b>	<b>-</b>	<b>-</b>	<b>-</b>	<b>-</b>	-
561	Maquinaria y equipo agropecuario	-	-	-	-	-	-
56101	Maquinaria y equipo agropecuario	-	-	-	-	-	-
562	Maquinaria y equipo industrial	-	-	-	-	-	-
56201	Maquinaria y equipo industrial	-	-	-	-	-	-
564	Sistemas de aire acondicionado, calefacción y refrigeración industrial	-	-	-	-	-	-
56401	Sistemas de aire acondicionado, calefacción y refrigeración industrial	-	-	-	-	-	-
5800	<b>Bienes Inmuebles</b>	<b>-</b>	<b>-</b>	<b>-</b>	<b>-</b>	<b>-</b>	-
581	Terrenos	-	-	-	-	-	-
58101	Terrenos	-	-	-	-	-	-
5900	<b>Activos Intangibles</b>	<b>-</b>	<b>-</b>	<b>-</b>	<b>-</b>	<b>-</b>	-
591	Software	-	-	-	-	-	-
59101	Software	-	-	-	-	-	-
597	Licencias informáticas e intelectuales	-	-	-	-	-	-
59701	Licencias informáticas e intelectuales	-	-	-	-	-	-
6000	<b>Inversión Pública</b>	<b>-</b>	<b>1,233,800</b>	<b>1,233,800</b>	<b>1,233,397</b>	<b>1,233,397</b>	403
6200	<b>Obras Publicas en bienes propios</b>	<b>-</b>	<b>1,233,800</b>	<b>1,233,800</b>	<b>1,233,397</b>	<b>1,233,397</b>	403
622	Edificación no habitacional	-	1,233,800	1,233,800	1,233,397	1,233,397	403
62217	Infraestructura y equipamiento en materia de educación superior	-	1,233,800	1,233,800	1,233,397	1,233,397	403
<b>SALDO TOTAL</b>		<b>39,544,087</b>	<b>7,982,474</b>	<b>47,526,561</b>	<b>47,240,657</b>	<b>47,240,657</b>	<b>285,904</b>

Lic. Jose Arturo Delgado Reza  
Rector

Director de Administración y Finanzas



**UNIVERSIDAD TECNOLÓGICA DE SAN LUIS RIO COLORADO**  
**Estado Analítico del Ejercicio de Presupuesto de Egresos- Detallado – LDF**  
**(Clasificación de Servicios Personales por Categoría)**  
**Del 01 de Enero al 31 de Diciembre de 2022**

CPCA-II-14

(PESOS)

**CUENTA PÚBLICA: 2022**

Concepto (c)	Egresos					Subejercicio (e)
	Aprobado (d)	Ampliaciones/ (Reducciones)	Modificado	Devengado	Pagado	
<b>I. Gasto No Etiquetado (I=A+B+C+D+E+F)</b>	39,544,087	8,565,005	48,109,092	47,823,188	47,823,188	285,904
A. Personal Administrativo y de Servicio Público	35,544,087	8,565,005	44,109,092	43,823,188	43,823,188.11	285,904
B. Magisterio	4,000,000		4,000,000	4,000,000	4,000,000.00	
C. Servicios de Salud (C=c1+c2)						
c1) Personal Administrativo						
c2) Personal Médico, Paramédico y afin						
D. Seguridad Pública						
E. Gastos asociados a la implementación de nuevas leyes federales o reformas a las mismas (E = e1 + e2)						
e1) Nombre del Programa o Ley 1						
e2) Nombre del Programa o Ley 2						
F. Sentencias laborales definitivas						
<b>II. Gasto Etiquetado (II=A+B+C+D+E+F)</b>						
A. Personal Administrativo y de Servicio Público						
B. Magisterio						
C. Servicios de Salud (C=c1+c2)						
c1) Personal Administrativo						
c2) Personal Médico, Paramédico y afin						
D. Seguridad Pública						
E. Gastos asociados a la implementación de nuevas leyes federales o reformas a las mismas (E = e1 + e2)						
e1) Nombre del Programa o Ley 1						
e2) Nombre del Programa o Ley 2						
F. Sentencias laborales definitivas						
<b>III. Total del Gasto en Servicios Personales (III = I + II)</b>	39,544,087	8,565,005	48,109,092	47,823,188	47,823,188	285,904



Lic Jose Arturo Delgado Reza  
Rector

Director de Administración y Finanzas

**UNIVERSIDAD TECNOLÓGICA DE SAN LUIS RÍO COLORADO**  
**Conciliación entre los Egresos Presupuestarios y los Gastos Contables**  
**Al 31 de Diciembre de 2022**  
**(Pesos)**

CPCA-II-15

CUENTA PÚBLICA: 2022

<b>1. Total de Egresos Presupuestarios</b>		<b>47,823,188</b>
<b>2. Menos Egresos Presupuestarios No Contables</b>		<b>1,618,343</b>
Materias Primas y Materiales de Producción y Comercialización		
Materiales y Suministros		
Mobiliario y Equipo de Administración	116,057	
Mobiliario y Equipo Educacional y Recreativo	268,888	
Equipo e Instrumental Médico y de Laboratorio		
Vehículos y Equipo de Transporte		
Equipo de Defensa y Seguridad		
Maquinaria, Otros Equipos y Herramientas		
Archivos Biológicos		
Bienes Inmuebles		
Activos Intangibles		
Obra Pública en Bienes de Dominio Público		
Obra Pública en Bienes Propios	1,233,397	
Acciones y Participaciones de Capital		
Compra de Títulos y Valores		
Concesión de Préstamos		
Inversiones en Fideicomisos, Mandatos y Otros Análogos		
Provisiones para Contingencias y Otras Erogaciones Especiales		
Armonización de la Deuda Pública		
Adeudos de Ejercicios Fiscales Anteriores (ADEFAS)		
Otros Egresos Presupuestales No Contables		
<b>3. Más Gastos Contables No Presupuestarios</b>		<b>9,206,519</b>
Estimaciones, Depreciaciones, Deterioros, Obsolescencia y Amortizaciones	8,174,451	
Provisiones		
Disminución de Inventarios		
Aumento por Insuficiencia de Estimaciones por Pérdida o Deterioro u Obsolescencia		
Aumento por Insuficiencia de Provisiones		
Otros Gastos		
Otros Gastos Contables No Presupuestales	1,032,068	
<b>4. Total de Gasto Contable (4= 1 - 2 + 3)</b>		<b>55,411,365</b>



Lic Jose Arturo Delgado Reza  
Rector

Director de Administración y Finanzas

Endeudamiento Neto


Del 01 de Enero al 31 de Diciembre de 2022


(pesos)

CUENTA PÚBLICA: 2022

Identificación del crédito o Instrumento	Contratación / Colocación	Amortización	Endeudamiento Neto
	A	B	C=A-B
<b>Créditos Bancarios</b>			
1			
2			
3			
4			
5	NADA QUE MANIFESTAR EN ESTE APARTADO		
6			
7			
8			
9			
10			
<b>Total Créditos Bancarios</b>	0	0	0
<b>Otros Instrumentos de Deuda</b>			
1			
2			
3			
4			
5			
6			
7			
8			
9			
10			
<b>Total Otros Instrumentos de Deuda</b>	0	0	0
<b>TOTAL</b>	0	0	0

"Bajo protesta de decir verdad declaramos que los Estados Financieros y sus Notas, son razonablemente correctos y son responsabilidad del emisor"

  
 Lic Jose Arturo delgado Reza  
 Rector

  
 Director de Administración y Finanzas






Intereses de la Deuda

Del 01 de Enero al 31 de Diciembre de 2022


CUENTA PÚBLICA: 2022

Identificación del crédito o Instrumento	Devengado	Pagado
<b>Créditos Bancarios</b>		
1		
2		
3		
4	NADA QUE MANIFESTAR EN ESTE APARTADO	
5		
6		
7		
8		
9		
10		
<b>Total de Intereses Créditos Bancarios</b>	0	0
<b>Otros Instrumentos de Deuda</b>		
1		
2		
3		
4		
5		
6		
7		
8		
9		
10		
<b>Total Intereses Otros Instrumentos de Deuda</b>	0	0
<b>TOTAL</b>	<b>0</b>	<b>0</b>

"Bajo protesta de decir verdad declaramos que los Estados Financieros y sus Notas, son razonablemente correctos y son responsabilidad del emisor"



Lic Jose Arturo Delgado Reza  
Rector

Director de Administración y Finanzas

UNIVERSIDAD TECNOLÓGICA DE SAN LUIS RIO COLORADO

Gasto Por Categoría Programática

CPCA-III-01

Del 01 de Enero al 31 de Diciembre de 2022

(PESOS)

CUENTA PÚBLICA: 2022

Concepto	Egresos Aprobado Anual (1)	Ampliaciones/ (Reducciones) (2)	Egresos Modificado Anual (3=1+2)	Egresos Devengado Anual (4)	Egresos Pagado Anual (5)	Subejercicio (6 = 3 - 4)
<b>Programas</b>						
Subsidios: Sector Social y Privado o Estados y Municipios	0	0	0	0	0	0
Sujetos a Reglas de Operación				0		0
Otros Subsidios				0		0
<b>Desempeño de las Funciones:</b>	<b>39,544,087</b>	<b>8,565,005</b>	<b>48,109,092</b>	<b>47,823,188</b>	<b>47,823,188</b>	<b>285,904</b>
Prestación de Servicios Públicos	39,544,087	8,565,005	48,109,092	47,823,188	47,823,188	285,904
Provisión de Bienes Públicos			0			0
Planeación, Seguimiento y Evaluación de Políticas Públicas			0			0
Promoción y Fomento			0			0
Regulación y Supervisión			0			0
Funciones de las Fuerzas Armadas (Únicamente el Gobierno Federal)			0			0
Específicos			0			0
Proyectos de Inversión			0			0
<b>Administrativos y de Apoyos</b>	<b>0</b>	<b>0</b>	<b>0</b>	<b>0</b>	<b>0</b>	<b>0</b>
Apoyo al Proceso Presupuestario y para Mejorar la Eficiencia Institucional			0			0
Apoyo a la Función Pública y al Mejoramiento de la Gestión			0			0
Operaciones Ajenas			0			0
<b>Compromisos</b>	<b>0</b>	<b>0</b>	<b>0</b>	<b>0</b>	<b>0</b>	<b>0</b>
Obligaciones de Cumplimiento de Resolución Jurisdiccional			0			0
Desastres Naturales			0			0
<b>Obligaciones</b>	<b>0</b>	<b>0</b>	<b>0</b>	<b>0</b>	<b>0</b>	<b>0</b>
Pensiones y Jubilaciones			0			0
Aportaciones a la Seguridad Social			0			0
Aportaciones a Fondos de Estabilización			0			0
Aportaciones a Fondos de Inversión y Reestructura de Pensiones			0			0
<b>Programas de gasto Federalizado ( Gobierno Federal)</b>	<b>0</b>	<b>0</b>	<b>0</b>	<b>0</b>	<b>0</b>	<b>0</b>
Gasto Federalizado			0			0
<b>Participaciones a Entidades Federativas y Municipios</b>	<b>0</b>	<b>0</b>	<b>0</b>	<b>0</b>	<b>0</b>	<b>0</b>
<b>Costo Financiero, Deuda o Apoyo a Deudores y Ahorradores de la Banca</b>	<b>0</b>	<b>0</b>	<b>0</b>	<b>0</b>	<b>0</b>	<b>0</b>
<b>Adeudos de Ejercicios Fiscales Anteriores</b>	<b>0</b>	<b>0</b>	<b>0</b>	<b>0</b>	<b>0</b>	<b>0</b>
<b>Total del Gasto</b>	<b>39,544,087</b>	<b>8,565,005</b>	<b>48,109,092</b>	<b>47,823,188</b>	<b>47,823,188</b>	<b>285,904</b>

Lic Jose Arturo Delgado Reza  
Rector

Director de Administración y Finanzas




UNIVERSIDAD TECNOLÓGICA DE SAN LUIS RIO COLORADO  
Gastos por proyectos de Inversión  
Del 01 de Enero al 31 de Diciembre de 2022


CPCA-III-03

CUENTA PÚBLICA: 2022

GASTO DE INVERSION EJERCIDO:				
NOMBRE DEL PROYECTO			MONTO EROGADO	ORIGEN DEL RECURSO*
1	Andadores y foro a base de concreto		\$ 1,233,397	RECURSO ESTATAL

\* Se deberán informar con todas las fuentes del recurso.  
Ya sean obras con Recurso Federal, Recurso Estatal e Ingresos Propios del ente Público.  
"Bajo protesta de decir verdad declaramos que los Estados Financieros y sus Notas, son razonablemente correctos y son responsabilidad del emisor"

  
Lic Jose Arturo Delgado Reza  
Rector

  
Director de Administracion y Finanzas





Gobierno del Estado de Sonora

Gobierno del Estado de Sonora

INFORME DE AVANCE DEL PROGRAMA OPERATIVO ANUAL 2022

CPCA III-04 ANUAL

CLAVE	NOMBRE DEL INDICADOR	UNI. MEDIDA	TIPO META	VAL. ACUM.	DATOS			% DE AVANCE ANUAL
					PROGRAMADO ORIGINAL ANUAL	MODIFICADO ANUAL	REALIZADO ANUAL	

DEPENDENCIA / ENTIDAD 72 UNIVERSIDAD TECNOLÓGICA DE SAN LUIS RIO COLORADO

UNIDAD ADMINISTRATIVA 020 UTSRC DIRECCION DE VINCULACION

E010E10	EDUCACION SUPERIOR DE CALIDAD PARA EL DESARROLLO	ASPIRANTE	P	NO	META	100%	100%	0.00	0.00	0.00%
287	COORDINACION ADMINISTRATIVA	INDICE DE CAPTACION			NUM	316.00	316.00	0.00	0.00	
					DEN	316.00	316.00	0.00	0.00	
EVALUACION CUALITATIVA										

FOMENTO DE LAS ACTIVIDADES CULTURALES Y DEPORTIVAS										
EVALUACION CUALITATIVA										
		ALUMNADO	P	NO	META	25.15%	25.15%	0.00	0.00	0.00%
					NUM	250.00	250.00	0.00	0.00	
					DEN	994.00	994.00	0.00	0.00	

UNIDAD ADMINISTRATIVA 030 UTSRC DIRECCION DE ADMINISTRACION Y FINANZAS										
INDICE DE EFICIENCIA EN EL EJERCICIO DEL GASTO										
EVALUACION CUALITATIVA										
		PESOS	P	SI	META	100.00%	100.00%	0.00	0.00	0.00%
					NUM	71789890.38	42165651.64	0.00	0.00	
					DEN	71789890.38	42165651.64	0.00	0.00	

UNIDAD ADMINISTRATIVA 040 UTSRC DIRECCION ACADÉMICA										
COORDINACION ACADÉMICA										
PLÁTICAS, CURSOS O TALLERES SOBRE LA PERSPECTIVA DE GÉNERO DENTRO DE LA UNIVERSIDAD										
EVALUACION CUALITATIVA										
		CURSO	P	NO	META	100%	100%	0.00	0.00	0.00%
					NUM	1.00	1.00	0.00	0.00	
					DEN	1.00	1.00	0.00	0.00	

INDICE DE REPROBACION										
EVALUACION CUALITATIVA										
		ALUMNADO	P	NO	META	3%	3%	0.00	0.00	0.00%
					NUM	33.00	33.00	0.00	0.00	
					DEN	1100.00	1100.00	0.00	0.00	

PORCENTAJE DE SATISFACCION SOBRE EL PROCESO DE PROGRAMACION ACADÉMICA										
EVALUACION CUALITATIVA										
		ENCUESTA	P	NO	META	100%	100%	0.00	0.00	0.00%
					NUM	530.00	530.00	0.00	0.00	
					DEN	530.00	530.00	0.00	0.00	



Gobierno del  
Estado de Sonora

**GOBIERNO DEL ESTADO DE SONORA**

19

**INFORME DE AVANCE DEL PROGRAMA OPERATIVO ANUAL 2022**

CPCA III-04  
ANUAL

CLAVE	NOMBRE DEL INDICADOR	UNI. MEDIDA	TIPO META	VAL. ACUM.	DATOS			% DE AVANCE ANUAL
					PROGRAMADO ORIGINAL ANUAL	MODIFICADO ANUAL	REALIZADO ANUAL	

DEPENDENCIA / ENTIDAD 72 UNIVERSIDAD TECNOLÓGICA DE SAN LUIS RIO COLORADO

EVALUACIÓN CUALITATIVA	CAPACITACIÓN Y ACTUALIZACIÓN DEL PERSONAL DOCENTE	P	NO	META		100%	100%	0.00	0.00	0.00%
				NUM	DEN					
				2.00	2.00			0.00		
				2.00	2.00			0.00		

EVALUACIÓN CUALITATIVA	INVESTIGACIONES DEL CUERPO DOCENTE Y/O CUERPOS ACADÉMICOS	P	NO	META		100%	100%	0.00	0.00	0.00%
				NUM	DEN					
				1.00	1.00			0.00		
				1.00	1.00			0.00		

EVALUACIÓN CUALITATIVA	EVENTOS	P	NO	META		100%	100%	0.00	0.00	0.00%
				NUM	DEN					
				3.00	3.00			0.00		
				3.00	3.00			0.00		



GOBIERNO DEL ESTADO DE SONORA

INFORME DE AVANCE PROGRAMÁTICO 2022 POR INDICADOR

TRIMESTRE: CUARTO

DEPENDENCIA / ENTIDAD	UNIVERSIDAD TECNOLÓGICA DE SAN LUIS RIO COLORADO	ACUMULABLE	NO							
UNIDAD ADMINISTRATIVA	UTSRC DIRECCIÓN DE VINCULACIÓN	TIPO DE INDICADOR	GESTIÓN							
CLAVE PROGRAMÁTICA	40872020002503E101E10287N1	DIMENSIÓN DEL INDICADOR	EFICIENCIA							
NOMBRE DEL INDICADOR	INDICE DE CAPTACION	DESCRIPCIÓN DEL NUMERADOR	ASPIRANTE PRE-REGISTRADOS							
DESCRIPCIÓN	CALCULAR CAPTACION DE NUEVO INGRESO	UNIDAD DE MEDIDA DEL NUMERADOR	ASPIRANTE							
MÉTODO DE CÁLCULO	(ASPIRANTE PRE-REGISTRADOS ENTRE ALUMNOS INSCRITOS)*100	DESCRIPCIÓN DEL DENOMINADOR	ALUMNO INSCRITO							
TIPO DE CÁLCULO	PORCENTUAL	UNIDAD DE MEDIDA DEL DENOMINADOR	ALUMNADO							
FUENTE DE VERIFICACIÓN	BASE DE DATOS DE PRE-REGISTRO									
SENTIDO DEL INDICADOR	ASCENDENTE									
CONTRIBUCIÓN AL PED	E101 EDUCACIÓN, CULTURA, JUVENTUD, DEPORTE, CIENCIA, TECNOLOGIA Y SOCIEDAD DIGITAL									
DATOS	PROGRAMADO ORIGINAL		MODIFICADO		REALIZADO				% DE AVANCE TRIMESTRAL	
	PRIMERO	SEGUNDO	TERCERO	CUARTO	ANUAL	PRIMERO	SEGUNDO	TERCERO		CUARTO
META	0.00%	0.00%	100%	0.00%	100%	0.00%	0.00%	133.86%	0.00%	0.00%
NUMERADOR	0.00	0.00	316.00	0.00	316.00	0.00	0.00	423.00	0.00	
DENOMINADOR	0.00	0.00	316.00	0.00	316.00	0.00	0.00	316.00	0.00	
EVALUACIÓN CUALITATIVA										
ESTE INDICADOR SE REFLEJA CADA AÑO, EN EL MES DE SEPTIEMBRE CUANDO INICIA EL CICLO ESCOLAR, NO SE TENIA PROGRAMADO NADA PARA ESTE PERIODO.										
DEPENDENCIA / ENTIDAD	UNIVERSIDAD TECNOLÓGICA DE SAN LUIS RIO COLORADO	ACUMULABLE	NO							
UNIDAD ADMINISTRATIVA	UTSRC DIRECCIÓN DE VINCULACIÓN	TIPO DE INDICADOR	ESTRATÉGICO							
CLAVE PROGRAMÁTICA	40872020002503E101E10287N1	DIMENSIÓN DEL INDICADOR	EFICACIA							
NOMBRE DEL INDICADOR	FOMENTO DE LAS ACTIVIDADES CULTURALES Y DEPORTIVAS	DESCRIPCIÓN DEL NUMERADOR	ALUMNOS PARTICIPANTES EN ACTIVIDADES							
DESCRIPCIÓN	COMPLEMENTAR LA FORMACION PROFESIONAL DE LOS ESTUDIANTES A TRAVES DE LA PRACTICA DE ACTIVIDADES FISICAS Y DEPORTIVAS, FOMENTANDO HABITOS QUE PROPICIEN UNA VIDA.	UNIDAD DE MEDIDA DEL DENOMINADOR	ALUMNADO							
MÉTODO DE CÁLCULO	ALUMNOS PARTICIPANTES EN ACTIVIDADES CULTURALES Y DEPORTIVAS ENTRE TOTAL DE PORCENTUAL	DESCRIPCIÓN DEL DENOMINADOR	TOTAL DE ALUMNOS POR TRIMESTRE							
TIPO DE CÁLCULO	ASCENDENTE									
FUENTE DE VERIFICACIÓN	E101 EDUCACIÓN, CULTURA, JUVENTUD, DEPORTE, CIENCIA, TECNOLOGIA Y SOCIEDAD DIGITAL									
SENTIDO DEL INDICADOR	ASCENDENTE									
CONTRIBUCIÓN AL PED	E101 EDUCACIÓN, CULTURA, JUVENTUD, DEPORTE, CIENCIA, TECNOLOGIA Y SOCIEDAD DIGITAL									
DATOS	PROGRAMADO ORIGINAL		MODIFICADO		REALIZADO				% DE AVANCE TRIMESTRAL	
	PRIMERO	SEGUNDO	TERCERO	CUARTO	ANUAL	PRIMERO	SEGUNDO	TERCERO		CUARTO
META	25.15%	25.15%	25.15%	25.15%	25.15%	28.25%	19.68%	20.78%	22.67%	90.12%
NUMERADOR	250.00	250.00	250.00	250.00	250.00	290.00	161.00	218.00	238.00	
DENOMINADOR	994.00	994.00	994.00	994.00	994.00	885.00	618.00	1050.00	1050.00	
EVALUACIÓN CUALITATIVA										
LA MATRICULA GENERAL TUVO UNA BAJA POR DESERCIÓN, TRANSICIÓN, REPROBACIÓN Y DESCONOCIDO RESULTANDO EN UN 22.66%, POR LO QUE NO SE LOGRÓ LLEGAR A LA META ESTABLECIDA.										



GOBIERNO DEL ESTADO DE SONORA

INFORME DE AVANCE PROGRAMÁTICO 2022 POR INDICADOR

TRIMESTRE: CUARTO

DEPENDENCIA / ENTIDAD	UNIVERSIDAD TECNOLÓGICA DE SAN LUIS RIO COLORADO												
UNIDAD ADMINISTRATIVA	UTSRC DIRECCIÓN DE ADMINISTRACIÓN Y FINANZAS												
CLAVE PROGRAMÁTICA	40872030002503E101E10287N1												
NOMBRE DEL INDICADOR	INDICE DE EFICIENCIA EN EL EJERCICIO DEL GASTO												
DESCRIPCIÓN	LOGRAR UNA ADMINISTRACIÓN EFICIENTE DE LOS RECURSOS MATERIALES, TECNOLÓGICOS, FINANCIEROS Y HUMANOS DE LA UNIVERSIDAD PARA IMPULSAR LA MEJORA Y EL DESARROLLO DE LA EDUCACIÓN												
MÉTODO DE CÁLCULO	(PRESUPUESTO EJERCIDO/PRESUPUESTO AUTORIZADO)*100												
TIPO DE CÁLCULO	PORCENTUAL												
FUENTE DE VERIFICACIÓN	INFORME TRIMESTRAL AUTORIZADO POR LA SECRETARÍA DE HACIENDA												
SENTIDO DEL INDICADOR	CONSTANTE												
CONTRIBUCIÓN AL PED	E101 EDUCACIÓN, CULTURA, JUVENTUD, DEPORTE, CIENCIA, TECNOLOGÍA Y SOCIEDAD DIGITAL												
DATOS	PROGRAMADO ORIGINAL						MODIFICADO						% DE AVANCE TRIMESTRAL
	PRIMERO	SEGUNDO	TERCERO	CUARTO	ANUAL	ACUMULABLE	PRIMERO	SEGUNDO	TERCERO	CUARTO	ANUAL	ACUMULABLE	
META	100%	100%	100%	100%	100.00%	100%	100%	100%	100%	100.00%	100%	100.00%	
NUMERADOR	8541412.91	9541412.91	11541412.91	42165651.65	71789890.38	8541412.91	9541412.91	11541412.91	12541412.91	42165651.64	8541412.91	9541412.91	
DENOMINADOR	8541412.91	9541412.91	11541412.91	42165651.65	71789890.38	8541412.91	9541412.91	11541412.91	12541412.91	42165651.64	8541412.91	9541412.91	
<p>EN EL 4TO. TRIMESTRE SE PRESENTA UN AVANCE PRESUPUESTAL DEL 113.42% RESPECTO A LO PROYECTADO. ESTO DEBIDO AL AUMENTO QUE SE PRESENTÓ EN LAS DISTINTAS PARTIDAS COMO LOS SON GASTOS CEREEMONIALES Y GASTOS DE ORDEN SOCIAL CULTURAL, ADEMÁS DE LAS AMPLIACIONES EN EL GASTO DE EQUIPOS Y APARATOS AUDIOVISUALES PARA EL EQUIPAMIENTO DEL NUEVO LABORATORIO DE FOTOGRAFÍA Y EN LA INFRAESTRUCTURA Y EQUIPAMIENTO EN MATERIA DE EDUCACIÓN POR CONSTRUCCIÓN DE AUDITORIO EN LA UNIVERSIDAD.</p>													

DEPENDENCIA / ENTIDAD	UNIVERSIDAD TECNOLÓGICA DE SAN LUIS RIO COLORADO													
UNIDAD ADMINISTRATIVA	UTSRC DIRECCIÓN ACADÉMICA													
CLAVE PROGRAMÁTICA	40872040002503E101E10489N2													
NOMBRE DEL INDICADOR	PLÁTICAS, CURSOS O TALLERES SOBRE LA PERSPECTIVA DE GÉNERO DENTRO DE LA UNIVERSIDAD													
DESCRIPCIÓN	CONCIENCIAR A LA INSTITUCIÓN EN LA MEJORA RESPECTO A LA ACCESIBILIDAD, DIVERSIDAD, PERSPECTIVA, EGIJUALDAD, DE GÉNERO EN MATERIA DE PLÁTICAS REFERENTES A CONTRATACIÓN, DESARROLLO PROFESIONAL Y CONDICIONES DE TRABAJO													
MÉTODO DE CÁLCULO	(PLÁTICAS, CURSOS O TALLERES REALIZADOS POR TRIMESTRE/ PLÁTICAS, CURSOS O TALLERES PORCENTUAL													
FUENTE DE VERIFICACIÓN	PROGRAMACIÓN ANUAL DE PLÁTICAS, CURSOS Y TALLERES SOBRE PERSPECTIVA DE GÉNERO													
SENTIDO DEL INDICADOR	ASCENDENTE													
CONTRIBUCIÓN AL PED	E101 EDUCACIÓN, CULTURA, JUVENTUD, DEPORTE, CIENCIA, TECNOLOGÍA Y SOCIEDAD DIGITAL													
DATOS	PROGRAMADO ORIGINAL						MODIFICADO						% DE AVANCE TRIMESTRAL	
	PRIMERO	SEGUNDO	TERCERO	CUARTO	ANUAL	PRIMERO	SEGUNDO	TERCERO	CUARTO	ANUAL	PRIMERO	SEGUNDO		TERCERO
META	100%	100%	0.00%	100%	100%	100%	100%	0.00%	100%	100%	100%	100%	100%	100%
NUMERADOR	1.00	1.00	0.00	1.00	1.00	1.00	1.00	0.00	1.00	1.00	1.00	1.00	1.00	1.00
DENOMINADOR	1.00	1.00	0.00	1.00	1.00	1.00	1.00	0.00	1.00	1.00	1.00	1.00	1.00	1.00

SE HABLA PROGRAMADO PARA ESTE CUARTO TRIMESTRE UNA ESTRATEGIA A DESARROLLAR, PERO SE LOGRARON 6:

- TALLER DE TRATA DE PERSONAS.
- CONFERENCIA, LEYES QUE PROTEGEN A LA MUJER Y TIPOS DE VIOLENCIA.
- PLÁTICA DE PLANTIFICACIÓN FAMILIAR, ELLA Y EL CON PREVENIMSS.
- DIVERSIDAD CULTURAL, VIOLENCIA DIGITAL.
- DIAGNÓSTICO, COLOCACIÓN DE MONO SIMBOLICO A COMUNIDAD UNIVERSITARIA.
- MONOLOGO, ANIMA.



Gobierno del Estado de Sonora

INFORME DE AVANCE PROGRAMÁTICO 2022 POR INDICADOR

TRIMESTRE: CUARTO

DEPENDENCIA / ENTIDAD	UNIVERSIDAD TECNOLÓGICA DE SAN LUIS RIO COLORADO												
UNIDAD ADMINISTRATIVA	UTSRC DIRECCIÓN ACADÉMICA	ACUMULABLE										NO	
CLAVE PROGRAMÁTICA	40872040002503E101E10459N2	TIPO DE INDICADOR										GESTIÓN	
NOMBRE DEL INDICADOR	INDICE DE REPROBACION	DIMENSION DEL INDICADOR										EFICIENCIA	
DESCRIPCIÓN	CUMPLIR CON LAS EXPECTATIVAS DE LOS ALUMNOS UNIVERSITARIOS, PERSONAL DOCENTE Y LOS SECTORES PRODUCTIVO, PÚBLICO Y SOCIAL DEL ESTADO DE SONORA EN LOS PROGRAMAS EDUCATIVOS DE CALIDAD CON ENFOQUE EN LA FORMACIÓN BASADA EN COMPETENCIAS PROFESIONALES												
MÉTODO DE CÁLCULO	SUMA DE TOTAL DE LOS TRES PERIODOS DE LOS ALUMNOS REPROBADOS EN LAS MATERIAS / PORCENTUAL	DESCRIPCIÓN DEL NUMERADOR										SUMA TOTAL DE LOS TRES PERIODOS DE LOS ALUMNOS ALUMNADO	
TIPO DE CÁLCULO	BASE DE DATOS INTERNA DE SISTEMA DE CONTROL	UNIDAD DE MEDIDA DEL NUMERADOR										SUMA TOTAL DE LOS TRES PERIODOS DE LOS ALUMNOS ALUMNADO	
FUENTE DE VERIFICACIÓN	DESCENDENTE	DESCRIPCIÓN DEL DENOMINADOR										ALUMNADO	
SENTIDO DEL INDICADOR	DESCENDENTE	UNIDAD DE MEDIDA DEL DENOMINADOR										ALUMNADO	
CONTRIBUCIÓN AL PED	E101 EDUCACIÓN, CULTURA, JUVENTUD, DEPORTE, CIENCIA, TECNOLOGÍA Y SOCIEDAD DIGITAL												
DATOS	PROGRAMADO ORIGINAL				MODIFICADO				REALIZADO				% DE AVANCE TRIMESTRAL
	PRIMERO	SEGUNDO	TERCERO	CUARTO	PRIMERO	SEGUNDO	TERCERO	CUARTO	PRIMERO	SEGUNDO	TERCERO	CUARTO	
META	0.00%	3.05%	3.01%	3%	0.00%	3.05%	3.01%	3%	0.00%	2.15%	1.47%	1.19%	
NUMERADOR	0.00	29.00	26.00	33.00	0.00	29.00	26.00	33.00	0.00	19.00	12.00	12.00	100.00%
DENOMINADOR	0.00	950.00	865.00	1100.00	0.00	950.00	865.00	1100.00	0.00	985.00	818.00	1011.00	
SE CONSIDERA EL 3% DE MANERA CUATRIMESTRAL, LO QUE NOS DA UN 9% ANUAL. EN EL 4TO. TRIMESTRE SE CONSIDERAN LAS BAJAS POR REPROBACIÓN AL CIERRE DE CUATRIMESTRE DEL MES DE DICIEMBRE LO QUE NOS DA UN TOTAL DE 1.18% EN INDICE DE REPROBACION.													
DEPENDENCIA / ENTIDAD	UNIVERSIDAD TECNOLÓGICA DE SAN LUIS RIO COLORADO	ACUMULABLE										NO	
UNIDAD ADMINISTRATIVA	UTSRC DIRECCIÓN ACADÉMICA	TIPO DE INDICADOR										GESTIÓN	
CLAVE PROGRAMÁTICA	40872040002503E101E10459N2	DIMENSIÓN DEL INDICADOR										EFICACIA	
NOMBRE DEL INDICADOR	PORCENTAJE DE SATISFACCIÓN SOBRE EL PROCESO DE PROGRAMACIÓN ACADÉMICA	DESCRIPCIÓN DEL NUMERADOR										LAS EXPECTATIVAS DE LOS CLIENTES	
DESCRIPCIÓN	EL SERVICIO QUE SE ENTREGA A LOS CLIENTES DURANTE EL PROCESO POR CUATRIMESTRE CONTRA LAS EXPECTATIVAS QUE TIENEN LOS CLIENTES SOBRE EL MISMO												
MÉTODO DE CÁLCULO	SATISFACCIÓN DEL CLIENTE SOBRE EL PROCESO = (LAS EXPECTATIVAS DE LOS CLIENTES/ EL PORCENTUAL	UNIDAD DE MEDIDA DEL NUMERADOR										ENCUESTA	
TIPO DE CÁLCULO	PORCENTUAL	DESCRIPCIÓN DEL DENOMINADOR										EL SERVICIO QUE SE ENTREGA A LOS CLIENTES	
FUENTE DE VERIFICACIÓN	ENCUESTA	UNIDAD DE MEDIDA DEL DENOMINADOR										ENCUESTA	
SENTIDO DEL INDICADOR	ASCENDENTE												
CONTRIBUCIÓN AL PED	E101 EDUCACIÓN, CULTURA, JUVENTUD, DEPORTE, CIENCIA, TECNOLOGÍA Y SOCIEDAD DIGITAL												
DATOS	PROGRAMADO ORIGINAL				MODIFICADO				REALIZADO				% DE AVANCE TRIMESTRAL
	PRIMERO	SEGUNDO	TERCERO	CUARTO	PRIMERO	SEGUNDO	TERCERO	CUARTO	PRIMERO	SEGUNDO	TERCERO	CUARTO	
META	100%	100%	100%	0.00%	100%	100%	100%	0.00%	100%	100%	100%	0.00%	
NUMERADOR	530.00	530.00	530.00	0.00	530.00	530.00	530.00	0.00	530.00	530.00	530.00	0.00	0.00%
DENOMINADOR	530.00	530.00	530.00	0.00	530.00	530.00	530.00	0.00	530.00	530.00	530.00	0.00	
EVALUACIÓN CUALITATIVA													
PARA EL CUARTO Y ÚLTIMO TRIMESTRE NO SE PROGRAMÓ NADA.													





Gobierno del  
Estado de Sonora

GOBIERNO DEL ESTADO DE SONORA

INFORME DE AVANCE PROGRAMÁTICO 2022 POR INDICADOR

TRIMESTRE: CUARTO

DEPENDENCIA/ ENTIDAD	UNIVERSIDAD TECNOLÓGICA DE SAN LUIS RIO COLORADO														
UNIDAD ADMINISTRATIVA	UTSRC DIRECCIÓN ACADÉMICA														
CLAVE PROGRAMÁTICA	40872040002503E101E10459N2														
NOMBRE DEL INDICADOR	CAPACITACIÓN Y ACTUALIZACIÓN DEL PERSONAL DOCENTE														
DESCRIPCIÓN	CUMPLIR CON LAS CAPACITACIONES DE LOS DOCENTES, ALUMNOS Y LOS SECTORES PRODUCTIVO, PÚBLICO Y SOCIAL DEL EMPLEO Y LA FORMACIÓN BASADA EN COMPETENCIAS PROFESIONALES														
MÉTODO DE CÁLCULO	(CAPACITACIONES Y ACTUALIZACIONES REALIZADAS /CAPACITACIONES Y ACTUALIZACIONES PORCENTUAL														
FUENTE DE VERIFICACIÓN	CONSTANCIAS DE LAS CAPACITACIONES Y ACTUALIZACIONES														
SENTIDO DEL INDICADOR	ASCENDENTE														
CONTRIBUCIÓN AL PED	E101 EDUCACIÓN, CULTURA, JUVENTUD, DEPORTE, CIENCIA, TECNOLOGIA Y SOCIEDAD DIGITAL														
DATOS	PROGRAMADO ORIGINAL						MODIFICADO						% DE AVANCE TRIMESTRAL		
	PRIMERO	SEGUNDO	TERCERO	CUARTO	ANUAL	PRIMERO	SEGUNDO	TERCERO	CUARTO	ANUAL	PRIMERO	SEGUNDO		TERCERO	CUARTO
META	0.00%	100%	100%	100%	100%	0.00%	100%	100%	100%	100%	0.00%	27%	166.67%	133.33%	133.33%
NUMERADOR	0.00	2.00	3.00	2.00	2.00	0.00	2.00	3.00	2.00	2.00	10.00	11.00	5.00	4.00	
DENOMINADOR	0.00	2.00	3.00	2.00	2.00	0.00	2.00	3.00	2.00	2.00	0.00	4.00	3.00	3.00	

EVALUACIÓN CUALITATIVA  
RESPECTO A LOS CURSOS: SE CUMPLIÓ EN EL CUARTO TRIMESTRE CON 4 CURSOS, SUPERANDO LO PROGRAMADO DE LAS DIFERENTES CARRERAS, DEBIDO A LA MODALIDAD PRESENCIAL. SE SIGUE CUMPLIENDO CON LOS PROTOCOLOS.

DEPENDENCIA/ ENTIDAD	UNIVERSIDAD TECNOLÓGICA DE SAN LUIS RIO COLORADO														
UNIDAD ADMINISTRATIVA	UTSRC DIRECCIÓN ACADÉMICA														
CLAVE PROGRAMÁTICA	40872040002503E101E10459N2														
NOMBRE DEL INDICADOR	INVESTIGACIONES DEL CUERPO DOCENTE Y/O CUERPOS ACADÉMICOS.														
DESCRIPCIÓN	CUMPLIR CON LAS EXPECTATIVAS DE LOS ALUMNOS UNIVERSITARIOS, PERSONAL DOCENTE Y LOS SECTORES PRODUCTIVO, PÚBLICO Y SOCIAL DEL ESTADO Y DEL PAÍS, MEDIANTE EL DESARROLLO DE PROGRAMAS EDUCATIVOS DE CALIDAD CON ENFOQUE EN LA FORMACIÓN BASADA EN COMPETENCIAS PROFESIONALES														
MÉTODO DE CÁLCULO	(PUBLICACIONES REALIZADAS EN UN TRIMESTRE /PUBLICACIONES PROGRAMADAS EN UN PORCENTUAL														
FUENTE DE VERIFICACIÓN	CORREO DE APROVACIÓN DE LA PUBLICACION														
SENTIDO DEL INDICADOR	ASCENDENTE														
CONTRIBUCIÓN AL PED	E101 EDUCACIÓN, CULTURA, JUVENTUD, DEPORTE, CIENCIA, TECNOLOGIA Y SOCIEDAD DIGITAL														
DATOS	PROGRAMADO ORIGINAL						MODIFICADO						% DE AVANCE TRIMESTRAL		
	PRIMERO	SEGUNDO	TERCERO	CUARTO	ANUAL	PRIMERO	SEGUNDO	TERCERO	CUARTO	ANUAL	PRIMERO	SEGUNDO		TERCERO	CUARTO
META	0.00%	100%	100%	100%	100%	0.00%	100%	100%	100%	100%	0.00%	100%	100%	100%	0.00%
NUMERADOR	0.00	1.00	1.00	0.00	1.00	0.00	1.00	1.00	1.00	1.00	0.00	1.00	1.00	0.00	
DENOMINADOR	0.00	1.00	1.00	0.00	1.00	0.00	1.00	1.00	1.00	1.00	0.00	1.00	1.00	0.00	

EVALUACIÓN CUALITATIVA  
EN ESTE CUARTO TRIMESTRE NO SE TENDIAN PROGRAMADAS ACTIVIDADES.



Gobierno del  
Estado de Sonora

**GOBIERNO DEL ESTADO DE SONORA**

**INFORME DE AVANCE PROGRAMÁTICO 2022 POR INDICADOR**




**TRIMESTRE: CUARTO**

DEPENDENCIA/ ENTIDAD	UNIVERSIDAD TECNOLÓGICA DE SAN LUIS RIO COLORADO														
UNIDAD ADMINISTRATIVA	UTSRC DIRECCIÓN ACADÉMICA														
CLAVE PROGRAMÁTICA	40872040002903E101E10459N2														
NOMBRE DEL INDICADOR	EVENTOS														
DESCRIPCIÓN	REALIZACIÓN DE EVENTOS ACADÉMICOS POR CADA ÁREA														
MÉTODO DE CÁLCULO	(TOTAL DE EVENTOS REALIZADOS EN EL AÑO/TOTAL DE EVENTOS PROGRAMADOS EN EL AÑO)*100														
TIPO DE CÁLCULO	PORCENTUAL														
FUENTE DE VERIFICACIÓN	PROGRAMACIÓN ACADÉMICA DE EVENTOS														
SENTIDO DEL INDICADOR	ASCENDENTE														
CONTRIBUCIÓN AL PED	E101 EDUCACIÓN, CULTURA, JUVENTUD, DEPORTE, CIENCIA, TECNOLOGÍA Y SOCIEDAD DIGITAL														
DATOS	PROGRAMADO ORIGINAL						MODIFICADO						% DE AVANCE TRIMESTRAL		
	PRIMERO	SEGUNDO	TERCERO	CUARTO	ANUAL	PRIMERO	SEGUNDO	TERCERO	CUARTO	ANUAL	PRIMERO	SEGUNDO		TERCERO	CUARTO
META	0.00%	100%	100%	100%	100%	0.00%	100%	100%	100%	100%	0.00%	1233.33%	925%	1486.67%	1486.66%
NUMERADOR	0.00	3.00	4.00	3.00	3.00	0.00	3.00	4.00	3.00	3.00	16.00	37.00	37.00	44.00	
DENOMINADOR	0.00	3.00	4.00	3.00	3.00	0.00	3.00	4.00	3.00	3.00	0.00	3.00	4.00	3.00	
<b>EVALUACIÓN CUALITATIVA</b>															
<b>CON RESPECTO A LOS EVENTOS ACADÉMICOS DE LOS PROGRAMAS EDUCATIVOS EN EL CUARTO TRIMESTRE, SE CUMPLIERON CON 44 EVENTOS, DEBIDO AL REGRESO PRESENCIAL A CLASES DE TODAS LAS CARRERAS.</b>															

**Análisis cualitativo de las metas programadas en la  
Matriz de Indicadores de Resultados**




Dependencia/Entidad:	UNIVERSIDAD TECNOLÓGICA DE SAN LUÍS RÍO COLORADO
Programa Presupuestal:	E10E10 EDUCACIÓN SUPERIOR DE CALIDAD PARA EL DESARROLLO
Periodo que se reporta:	IV TRIMESTRE 2022

**FIN: Elevar la calidad de la educación para impulsar la creatividad, el ingenio, las competencias a través de eventos académicos.**

<b>Indicador: EVENTOS ACADÉMICOS</b>			<b>META ANUAL</b>	<b>% DE AVANCE</b>
<b>Eficacia:</b>	 Se cumplió con la meta establecida  No se cuenta con información (Meta Anual)  No se alcanzó la meta establecida		10	1467%

**ANÁLISIS CUALITATIVO:** Con respecto a los eventos académicos de los programas educativos en el cuarto trimestre, se tenían programados 3 y se cumplieron con 44 eventos, debido al regreso presencial a clases de todas las carreras.

**Propósito: CUMPLIR CON LOS CURSOS DEL AÑO.**

<b>Indicador: ÍNDICE DE CAPTACIÓN</b>			<b>META ANUAL</b>	<b>% DE AVANCE</b>
<b>Eficacia:</b>	 Se cumplió con la meta establecida  No se cuenta con información (Meta Anual)  No se alcanzó la meta establecida		316	134%




**Causa:** Que el total de jóvenes pre-registrados se inscriban a la universidad.

**Efecto:** Lograr que el 100% de los alumnos preinscritos, concluyan el proceso de inscripción.

**Contribución al** Lograr que el 100% de los alumnos preinscritos, concluyan el proceso de inscripción y acudan siempre y cuando el protocolo este en

**Fin:** color verde para que sea aceptable y justificable el número total de alumnos inscritos.

**Componente C1: PORCENTUAL**

<b>Indicador: PORCENTAJE DE SATISFACCIÓN SOBRE EL PROCESO DE PROGRAMACIÓN ACADÉMICA</b>			<b>META ANUAL</b>	<b>% DE AVANCE</b>
<b>Eficacia:</b>	 Se cumplió con la meta establecida  No se cuenta con información (Meta Anual)  No se alcanzó la meta establecida		530	100,0%




**Causa:** Que el alumno gestione acerca de sus expectativas conforme a la Universidad.

**Efecto:** En el IV trimestre no se programó nada.

**Contribución al** Cumplir con las expectativas de los alumnos universitarios, personal docente y los sectores productivo, público y social del Estado de

**Propósito:** Sonora y el País, mediante el desarrollo de programas educativos de calidad con enfoque en la formación basada en competencias

**Actividad A1 C1: GESTIÓN**




<b>Indicador: FOMENTO A LAS ACTIVIDADES DEPORTIVAS Y CULTURALES</b>			<b>META ANUAL</b>	<b>% DE AVANCE</b>
<b>Eficacia:</b>	 Se cumplió con la meta establecida  No se cuenta con información (Meta Anual)  No se alcanzó la meta establecida		25,00%	22,7%

**Causa:** En el IV trimestre la matrícula general tuvo una baja por deserción, transición, reprobación y desconocido resultando no lograr la meta.

**Efecto:** Fomentar y lograr mantener la matrícula planeada.

**Relación con el componente:** Lograr siempre tener 250 o más alumnos inscritos realizando deporte o cultura para llegar a la meta del 25%.

**FIN: Elevar la calidad de la educación para impulsar la creatividad, el ingenio, las competencias a través de cursos académicos.**

<b>Indicador: CAPACITACIÓN Y ACTUALIZACIÓN DEL PERSONAL DOCENTE</b>			<b>META ANUAL</b>	<b>% DE AVANCE</b>
<b>Eficacia:</b>	 Se cumplió con la meta establecida  No se cuenta con información (Meta Anual)  No se alcanzó la meta establecida		10	133%

**ANÁLISIS CUALITATIVO:** Respecto a los cursos, se cumplió en el cuarto trimestre con 4 cursos, superando lo programado de las diferentes carreras, debido a la modalidad presencial. Se sigue cumpliendo con los protocolos.

<b>Dependencia y/o Entidad:</b>	UNIVERSIDAD TECNOLÓGICA DE SAN LUIS RIO COLOADO
<b>Programa Presupuestario:</b>	E10/E10 Educación Superior de Calidad para el Desarrollo
<b>Ele del PEO:</b>	Un gobierno para todos y todos
<b>Objetivo del PEO:</b>	Educación, Cultura, Juventud, Deporte, Ciencia, Tecnología y Sociedad Digital
<b>Beneficiarios:</b>	Estudiantes que cursan la educación superior en UTSLIC

Resumen narrativo (Objetivos)	Nombre	Unidad de medida	Indicadores				Fórmula	Avance				Avance Acumulado	Meta Anual	% de Avance (1)/(2)	Línea base 2021	Sentido	Frecuencia	Medios de verificación (Fuentes)	Supuestos
			I	II	III	IV													
<b>FIN</b> Contribuir a llevar la calidad de la educación para el desarrollo integral de los estudiantes mediante el acceso a servicios educativos de calidad en las instituciones de educación superior en el Estado de Sonora	Cultura en Educación Superior	Matrícula	(Matrícula total de educación superior a nivel licenciatura)				115,362	I	II	III	IV	44,30%	316	100%	316	Ascendente	Anual	Fuente: Estadísticas de la Dirección de Planeación del gobierno del Estado de Sonora <a href="http://planeacion.seg.gob.mx/sonora">http://planeacion.seg.gob.mx/sonora</a> Proyecciones de la Cuentas Nacionales de la población de 0 a 22 años en el Estado de Sonora a nivel del año.	El Estado de Sonora cuenta con las condiciones y presupuesto para ofrecer servicios educativos de calidad a los jóvenes de 18 a 22 años
			Población de 18 a 22 años en el Estado de Sonora	260,796															
<b>PROPOSITO</b> Las Instituciones con Educación Superior y programas son atendidos con servicios educativos de calidad en las instituciones de educación superior públicas.	Programa de programas educativos de educación superior en UTSLIC con el apoyo de los indicadores CASECA Y CASEI	Porcentaje	Numero de programas con autorización de indicadores CASEI Y CASEI Educativos 100				100%	5	5	5	5	50%	50%	100%	Ascendente	ANUAL	Reconocimiento CASECA Y CASEI Autorizado	Las áreas administrativas cuentan con el presupuesto para cumplir con los indicadores CASECA Y CASEI	
			Informe trimestral	1	1	1		1	1	4	4								100%
<b>COMPONENTE S</b>	C1 Transparencia y Rendición de cuentas	Avance	Informe trimestral				600,00%	1	2	0	1	100,00%	100,00%	100%	Ascendente	Anual	ROL Estatal publicado en el portal de la UTSLIC y Plataforma Estatal	La UTSLIC cuenta con la infraestructura necesaria para atender la demanda de Educación Superior.	
			Avance trimestral	1	1	1		1	4	4	100%								4
C2 Calidad Educativa	Actualizar las estrategias de promoción y gestión de esta educación con el propósito de generar	Porcentaje	Platillas, cursos o talleres sobre la perspectiva de género programados				48,62%	346	0	196	177	364/964*100	48,62%	297/312*100	Ascendente	Trimestral	Situación de cada una de las áreas de UTSLIC, donde se reportan los avances de gestión	En el momento de que los alumnos entran a estudiar en las instituciones de educación superior y un asesor UTSLIC, donde se reportan los avances de gestión de los alumnos que ingresan a estudiar. En el momento de que los alumnos académicos ingresan a estudiar, se realiza la matrícula y se realiza la matrícula.	
			Platillas, cursos o talleres sobre la perspectiva de género programados	1	1	0		1	1	4	4								100%
AC 1 C2 Fortalecimiento de las servicios educativos (Cooperación académica)	Porcentaje de alumnos que terminan estudios	Porcentaje	Numero de publicaciones realizadas				50%	0	1	0	0	1/1*100	50%	68/100	Ascendente	Trimestral	Participación en revista indexada con ISBN	En el momento de que los alumnos entran a estudiar en las instituciones de educación superior y un asesor UTSLIC, donde se reportan los avances de gestión de los alumnos que ingresan a estudiar. En el momento de que los alumnos académicos ingresan a estudiar, se realiza la matrícula y se realiza la matrícula.	
			Numero de publicaciones programadas	0	1	1		0	0	1	1								100%
Capacidad y actualización académica del personal docente.	Eventos académicos	Evento	Numero de eventos efectuados (denominador)				133,33%	10	11	5	4	190%	309%	Ascendente	Trimestral	Reconocimiento de la Dirección de Planeación del gobierno del Estado de Sonora	El docente se actualiza en temas de investigación y se ve reflejado en el momento de que los alumnos entran a estudiar en las instituciones de educación superior y un asesor UTSLIC, donde se reportan los avances de gestión de los alumnos que ingresan a estudiar. En el momento de que los alumnos académicos ingresan a estudiar, se realiza la matrícula y se realiza la matrícula.		
			Numero de eventos realizados (denominador)	0	4	3		3	3	4	4							100%	4
<b>ACTIVIDADES</b>	Eventos académicos	Avance	Numero de eventos realizados (denominador)				1487%	16	37	37	44	33100%	1340%	Ascendente	Trimestral	Ficha Muestra del momento de la conferencia, lista de invitados y cronograma	El docente se actualiza en temas de investigación y se ve reflejado en el momento de que los alumnos entran a estudiar en las instituciones de educación superior y un asesor UTSLIC, donde se reportan los avances de gestión de los alumnos que ingresan a estudiar. En el momento de que los alumnos académicos ingresan a estudiar, se realiza la matrícula y se realiza la matrícula.		
			Numero de eventos realizados (denominador)	0	3	4		3	3	4	4							100%	4

	Presupuesto Disponible y ejecución del periodo. Ejercicios: Presupuesto	Puntos	# de alumnos reprobatados en el Cuatrimestre					1%	3%	1,19%	3%	Discrepancia	Tempestad	Reporte	El docente por medio de la	
			# de alumnos inscritos en el cuatrimestre	0	19	12	12									
Ac 1.01 Administración estudiantil y de calidad de los recursos humanos, materiales, tecnológicos y de información. (coordinación administrativa)	Programa de control de incursiones, adscripciones y admisión.															
A1.C1 Equidad de Género (coordinación administrativa)	Foro de las actividades Culturales y Deportivas	Porcentaje	Presupuesto ejecutado	854141231	654141231	1154141231	1234141231	140,79%	100%	71,02%	100%	Continua	Tempestad	Informe trimestral publicado en el portal de la UTSJ-BC	Dir cumplimiento con la ley de presupuesto para el gasto del ejercicio.	
			# De alumnos participantes	259	161	218	238									
	Índice de calificación	Porcentaje	# De total de alumnos	865	819	1090	1090									
			Aspirantes preregistrados	0	0	423	0	100,00%	316	310316	133,80%	Acordada	Tempestad	Base de datos de la UTSJ-BC SIADE	La UTSJ-BC cuenta con un sistema de gestión de la información que permite a los docentes realizar una gestión de la información de los alumnos.	
			Registrados	0	0	316	0									

**Notas:**

1. Si el indicador es de tipo absoluto, solo se llena la fila del numerador.
2. Si el indicador no es ACUMULADO, el avance del periodo que se reporta (I, II, III, IV) se repite en la celda Avance Acumulado.
3. Se deberá llenar el formato Anexo MIT "Análisis Cualitativo de las Metas Programadas" de cada indicador. Ver formato en <https://hacienda.sonoragob.mx/franccas-publicas/programacion/documentos-de-apoyo/formatos-mit/>

## Indicadores de Postura Fiscal

Del 01 de Enero al 31 de Diciembre de 2022

(Cifras en Pesos)

CUENTA PÚBLICA: 2022

Concepto	Estimado/Aprobado	Devengado	Recaudado/Pagado
<b>I. Ingresos Presupuestarios</b>	39,544,087	48,235,542	48,235,542
1. Ingresos Gobierno de la Entidad Federativa			
2. Ingresos Sector Paraestatal	39,544,087	48,235,542	48,235,542
<b>II. Egresos Presupuestarios ( II= 3+4 )</b>	39,544,087	47,823,188	47,823,188
3. Egresos del Gobierno de la Entidad Federativa			
4. Egresos del Sector Paraestatal	39,544,087	47,823,188	47,823,188
<b>III. Balance Presupuestario (Superávit o Déficit) (III= I-II)</b>	0	412,354	412,354
Concepto	Estimado/Aprobado	Devengado	Recaudado/Pagado
<b>III. Balance Presupuestario (Superávit o Déficit)</b>	0	412,354	412,354
<b>IV. Interés, Comisiones y Gastos de la Deuda</b>			
<b>V. Balance Primario (superávit o Déficit) (V= III-IV)</b>	0	412,354	412,354
Concepto	Estimado/Aprobado	Devengado	Recaudado/Pagado
<b>A. Financiamiento</b>			
<b>B. Amortización de la Deuda</b>			
<b>C. Financiamiento Neto</b>	0	0	0

  
 Lic Jose Arturo Delgado Reza  
 Rector

  
 Director de Administración y Finanzas



## Balance Presupuestario - LDF

Del 01 de Enero al 31 de Diciembre de 2022

(PESOS)

CUENTA PÚBLICA: 2022

Concepto (c)	Estimado/ Aprobado (d)	Devengado	Recaudado/ Pagado
<b>A. Ingresos Totales (A = A1+A2+A3)</b>	39,544,087	48,235,541	48,235,542
A1. Ingresos de Libre Disposición		5,635,954	5,635,954
A2. Transferencias Federales Etiquetadas	39,544,087	42,599,587	42,599,588
A3. Financiamiento Neto	-	-	-
<b>B. Egresos Presupuestarios<sup>1</sup> (B = B1+B2)</b>	39,544,087	47,823,188	47,823,188
B1. Gasto No Etiquetado (sin incluir Amortización de la Deuda Pública)	39,544,087	47,823,188	47,823,188
B2. Gasto Etiquetado (sin incluir Amortización de la Deuda Pública)	-	-	-
<b>C. Remanentes del Ejercicio Anterior (C = C1 + C2)</b>	-	-	-
C1. Remanentes de Ingresos de Libre Disposición aplicados en el periodo	-	-	-
C2. Remanentes de Transferencias Federales Etiquetadas aplicados en el periodo	-	-	-
<b>I. Balance Presupuestario (I = A - B + C)</b>	-	412,353	412,354
<b>II. Balance Presupuestario sin Financiamiento Neto (II = I - A3)</b>	-	412,353	412,354
<b>III. Balance Presupuestario sin Financiamiento Neto y sin Remanentes del Ejercicio Anterior (III= II - C)</b>	-	412,353	412,354

Concepto	Aprobado	Devengado	Pagado
<b>E. Intereses, Comisiones y Gastos de la Deuda (E = E1+E2)</b>	-	-	-
E1. Intereses, Comisiones y Gastos de la Deuda con Gasto No Etiquetado	-	-	-
E2. Intereses, Comisiones y Gastos de la Deuda con Gasto Etiquetado	-	-	-
<b>IV. Balance Primario (IV = III + E)</b>	-	412,353	412,354

Concepto	Estimado/ Aprobado	Devengado	Recaudado/ Pagado
<b>F. Financiamiento (F = F1 + F2)</b>	-	-	-
F1. Financiamiento con Fuente de Pago de Ingresos de Libre Disposición	-	-	-
F2. Financiamiento con Fuente de Pago de Transferencias Federales Etiquetadas	-	-	-
<b>G. Amortización de la Deuda (G = G1 + G2)</b>	-	-	-
G1. Amortización de la Deuda Pública con Gasto No Etiquetado	-	-	-
G2. Amortización de la Deuda Pública con Gasto Etiquetado	-	-	-
<b>A3. Financiamiento Neto (A3 = F - G)</b>	-	-	-

## Balance Presupuestario - LDF

Del 01 de Enero al 31 de Diciembre de 2022

(PESOS)

CUENTA PÚBLICA: 2022

Concepto	Estimado/ Aprobado	Devengado	Recaudado/ Pagado
A1. Ingresos de Libre Disposición	-	5,635,954	5,635,954
A3.1 Financiamiento Neto con Fuente de Pago de Ingresos de Libre Disposición (A3.1 = F1 - G1)	-	-	-
F1. Financiamiento con Fuente de Pago de Ingresos de Libre Disposición	-	-	-
G1. Amortización de la Deuda Pública con Gasto No Etiquetado	-	-	-
B1. Gasto No Etiquetado (sin incluir Amortización de la Deuda Pública)	39,544,087	47,823,188	47,823,188
C1. Remanentes de Ingresos de Libre Disposición aplicados en el periodo	-	-	-
<b>V. Balance Presupuestario de Recursos Disponibles (V = A1 + A3.1 - B1 + C1)</b>	- 39,544,087	- 42,187,234	- 42,187,234
<b>VI. Balance Presupuestario de Recursos Disponibles sin Financiamiento Neto (VI = V - A3.1)</b>	- 39,544,087	- 42,187,234	- 42,187,234

Concepto	Estimado/ Aprobado	Devengado	Recaudado/ Pagado
A2. Transferencias Federales Etiquetadas	39,544,087	42,599,587	42,599,588
A3.2 Financiamiento Neto con Fuente de Pago de Transferencias Federales Etiquetadas (A3.2 = F2 - G2)	-	-	-
F2. Financiamiento con Fuente de Pago de Transferencias Federales Etiquetadas	-	-	-
G2. Amortización de la Deuda Pública con Gasto Etiquetado	-	-	-
B2. Gasto Etiquetado (sin incluir Amortización de la Deuda Pública)	-	-	-
C2. Remanentes de Transferencias Federales Etiquetadas aplicados en el periodo	-	-	-
<b>VII. Balance Presupuestario de Recursos Etiquetados (VII = A2 + A3.2 - B2 + C2)</b>	39,544,087	42,599,587	42,599,588
<b>VIII. Balance Presupuestario de Recursos Etiquetados sin Financiamiento Neto (VIII = VII - A3.2)</b>	39,544,087	42,599,587	42,599,588

Lic Jose Arturo Delgado Reza  
Rector

Director de Administración y Finanzas






UNIVERSIDAD TECNOLÓGICA DE SAN LUIS RIO COLORADO  
 Relación de Cuentas Bancarias Productivas Específicas  
 Del 01 de Enero al 31 de Diciembre de 2022  
 (pesos)

CPCA-IV-03

CUENTA PÚBLICA: 2022

Fondo, Programa o Convenio	Datos de la Cuenta Bancaria	
	Institución Bancaria	Número de Cuenta
1 PROGRAMA FEDERAL	BANCO BANORTE	1176792845
2 FAMES	BANCO BANORTE	1176745636
3 PRODEP	BANCO BANORTE	1176798605
4		
5		
6		
7		
8		
9		
10		

"Bajo protesta de decir verdad declaramos que los Estados Financieros y sus Notas, son razonablemente correctos y son responsabilidad del emisor"

  
 \_\_\_\_\_  
 Lic Jose Arturo Delgado Reza  
 Rector


  
 \_\_\_\_\_  
 Director de Administración y Finanzas




UNIVERSIDAD TECNOLÓGICA DE SAN LUIS RÍO COLORADO CPCA-IV-04  
 Relación de Bienes Muebles e Inmuebles que Componen su Patrimonio  
 Al 31 de Diciembre de 2022  
 (pesos) CUENTA PÚBLICA: 2022

	Código	Descripción del Bien	Valor en Libros
	<b>BIENES MUEBLES</b>		
1	311302005		846,971
2	311301009		6,079,858
3	311303000		13,482,892
4			
5			
6			
7			
8			
9			
	<b>BIENES INMUEBLES</b>		
	<b>TERRENOS</b>		
10	311302002		21,069,985
11			
	<b>EDIFICIOS</b>		
12	311302001	EDIFICIO	21,310,529
13	311302003	EDIFICIO BIBLIOTECA	13,070,141
14	311302004	EDIFICIO LABORATORIO PESADO 1	13,471,324
15	311302006	EDIFICIO UD2	19,832,395
16	311302021	EDIFICIO LABORATORIO PESADO 2	16,775,458
	<b>Y DEMAS INMUEBLES</b>		

Bajo protesta de decir verdad declaramos que los Estados Financieros y sus Notas, son razonablemente correctos y son responsabilidad del emisor

  
 Lic Jose Arturo Delgado Reza  
 Rector

  
 Director de Administración y Finanzas



74

Nombre de la Entidad  
 Relación de esquemas bursátiles y de coberturas financieras  
 Del 01 de Enero al 31 de Diciembre de 2022  
 (pesos)

CPCA-IV-05

CUENTA PÚBLICA 2022

Identificación del Instrumento	Colocación	Interés Ganados	Valor Actual
	A	B	C=A+B
1			
2			
3			
4	<b>NADA QUE DECLARAR</b>		
5			
6			
7			
8			
9			
10			
<b>Total</b>	0	0	0
<b>Otros Instrumentos de Bursatilización</b>			
1			
2			
3			
4			
5			
6			
7			
8			
9			
10			
<b>Total Otros Instrumentos</b>	0	0	0
<b>TOTAL</b>	0	0	0

\_\_\_\_\_  
 Lic Jose Arturo Delgado Reza  
 Rector

  
 Director de Administración y Finanzas

UNIVERSIDAD TECNOLÓGICA DE SAN LUIS RIO COLORADO  
 CLASIFICACION ECONOMICA DE LOS INGRESOS, DE LOS GASTOS Y DEL FINANCIAMIENTO  
 Al 31 de Diciembre de 2022

CPCA-IV-06

CUENTA PÚBLICA: 2022

Código	Concepto	
<b>1</b>	<b>INGRESOS</b>	48,236,920
<b>1.1</b>	<b>INGRESOS CORRIENTES</b>	48,236,920
<b>1.1.1</b>	<b>Impuestos</b>	-
<b>1.1.1.1</b>	<b>Impuesto sobre el Ingreso, las Utilidades y las Ganancias de Capital</b>	-
<b>1.1.1.1.1</b>	<i>De Personas Físicas</i>	-
<b>1.1.1.1.1.1</b>	Impuesto sobre los Ingresos	-
<b>1.1.1.1.2</b>	<i>De Empresas y Otras Corporaciones (Personas Morales)</i>	-
<b>1.1.1.1.2.1</b>	Impuesto sobre los Ingresos	-
<b>1.1.1.1.3</b>	<i>No Clasificables</i>	-
<b>1.1.1.2</b>	<b>Impuesto sobre Nómina y la Fuerza de Trabajo</b>	-
<b>1.1.1.2.1</b>	Impuesto sobre Nómina y Asimilables	-
<b>1.1.1.3</b>	<b>Impuesto sobre la Propiedad</b>	-
<b>1.1.1.4</b>	<b>Impuesto sobre los Bienes y Servicios</b>	-
<b>1.1.1.4.1</b>	Impuesto sobre la Producción, el Consumo y las Transacciones	-
<b>1.1.1.4.1.1</b>	Impuesto al Valor Agregado	-
<b>1.1.1.4.1.2</b>	Impuesto especial sobre Producción y Servicios	-
<b>1.1.1.4.1.3</b>	Otros Impuestos Sobre Bienes y Servicios	-
<b>1.1.1.5</b>	<b>Impuesto sobre el Comercio y las Transacciones Internacionales / Comercio Exterior</b>	-
<b>1.1.1.5.1</b>	Impuesto a la Importación	-
<b>1.1.1.5.2</b>	Impuesto a la Exportación	-
<b>1.1.1.6</b>	<b>Impuestos Ecológicos</b>	-
<b>1.1.1.7</b>	<b>Impuesto a los Rendimientos Petroleros</b>	-
<b>1.1.1.8</b>	<b>Otros Impuestos</b>	-
<b>1.1.1.9</b>	<b>Accesorios</b>	-
<b>1.1.2</b>	<b>Contribuciones a la Seguridad Social</b>	-
<b>1.1.2.1</b>	Contribuciones de los Empleados	-
<b>1.1.2.2</b>	Contribuciones de los Empleadores	-
<b>1.1.2.3</b>	Contribuciones de los Trabajadores Por Cuenta Propia o No Empleados	-
<b>1.1.2.4</b>	Contribuciones no Clasificables	-
<b>1.1.3</b>	<b>Contribuciones de Mejoras</b>	-
<b>1.1.4</b>	<b>Derechos, Productos y Aprovechamientos Corrientes</b>	5,637,332
<b>1.1.4.1</b>	Derechos No Incluidos en Otros Conceptos	5,637,332
<b>1.1.4.2</b>	Productos Corrientes No Incluidos en Otros Conceptos	-
<b>1.1.4.3</b>	Aprovechamientos Corrientes No Incluidos en Otros Conceptos	-
<b>1.1.5</b>	<b>Rentas de la Propiedad</b>	-
<b>1.1.5.1</b>	Intereses	-
<b>1.1.5.1.1</b>	Internos	-
<b>1.1.5.1.2</b>	Externos	-
<b>1.1.5.2</b>	Dividendos y Retiros de las Cuasisociedades	-
<b>1.1.5.3</b>	Arrendamiento de Tierras y Terrenos	-
<b>1.1.5.4</b>	Otros	-
<b>1.1.6</b>	<b>Venta de Bienes y Servicios de Entidades del Gobierno General / Ingresos de Explotación de Entidades Empresariales</b>	-
<b>1.1.6.1</b>	Venta de Establecimientos No de Mercado	-
<b>1.1.6.2</b>	Venta de Establecimientos de Mercado	-
<b>1.1.6.3</b>	Derechos Administrativos	-

Código	Concepto	
1.1.7	<b>Subsidios y Subvenciones Recibidos por Entidades Empresariales Públicas</b>	-
1.1.7.1	Subsidios y Subvenciones Recibidos por Entidades Empresariales Públicas No Financieras	-
1.1.7.2	Subsidios y Subvenciones Recibidos por Entidades Empresariales Públicas Financieras	-
1.1.8	<b>Transferencias, Asignaciones y Donativos Corrientes Recibidos</b>	42,599,588
1.1.8.1	Del Sector Privado	-
1.1.8.2	Del Sector Público	-
1.1.8.2.1	De la Federación	-
1.1.8.2.1.1	Transferencias Internas y Asignaciones	42,599,588
1.1.8.2.1.2	Transferencias del Resto del Sector Público	-
1.1.8.2.1.3	Pensiones y Jubilaciones	-
1.1.8.2.1.4	Transferencias de Fideicomisos, Mandatos y Contratos Análogos	-
1.1.8.2.2	De Entidades Federativas	-
1.1.8.2.3	De Municipios	-
1.1.8.3	Del Sector Externo	-
1.1.8.3.1	De Gobiernos Extranjeros	-
1.1.8.3.2	De Organismos Internacionales	-
1.1.8.3.3	Del Sector Privado Externo	-
1.1.9	<b>Participaciones</b>	-
1.2	<b>INGRESOS DE CAPITAL</b>	-
1.2.1	<b>Venta (Disposición) de Activos</b>	-
1.2.1.1	Venta de Activos Fijos	-
1.2.1.2	Venta de Objetos de Valor	-
1.2.1.3	Venta de Activos No Producidos	-
1.2.2	<b>Disminución de Existencias</b>	-
1.2.2.1	Materiales y Suministros	-
1.2.2.2	Materias Primas	-
1.2.2.3	Trabajos en Curso	-
1.2.2.4	Bienes Terminados	-
1.2.2.5	Bienes para venta	-
1.2.2.6	Bienes en tránsito	-
1.2.2.7	Existencias de Material de Seguridad y Defensa	-
1.2.3	<b>Incremento de la Depreciación, Amortización, Estimaciones y Provisiones Acumuladas</b>	-
1.2.3.1	Depreciación y Amortización	-
1.2.3.2	Estimaciones por Deterioro de Inventarios	-
1.2.3.3	Otras Estimaciones por pérdida o deterioro	-
1.2.3.4	Provisiones	-
1.2.4	<b>Transferencias, Asignaciones y Donativos de Capital Recibidas</b>	-
1.2.4.1	Del Sector Privado	-
1.2.4.2	Del Sector Público	-
1.2.4.2.1	De la Federación	-
1.2.4.2.1.1	Transferencias Internas y Asignaciones	-
1.2.4.2.1.2	Transferencias del Resto del Sector Público	-
1.2.4.2.1.3	Pensiones y Jubilaciones	-
1.2.4.2.1.4	Transferencias de Fideicomisos, Mandatos y Contratos Análogos	-
1.2.4.2.2	De Entidades Federativas	-
1.2.4.2.3	De Municipios	-
1.2.4.3	Del Sector Externo	-
1.2.4.3.1	De Gobiernos Extranjeros	-

Código	Concepto	
1.2.4.3.2	De Organismos Internacionales	-
1.2.4.3.3	Del Sector Privado Externo	-
<b>1.2.5</b>	<b>Recuperación de Inversiones Financieras Realizadas con Fines de Política</b>	-
1.2.5.1	Venta de Acciones y Participaciones de Capital Adquiridas con Fines de Política	-
1.2.5.2	Valores Representativos de Deuda Adquiridos con Fines de Política	-
1.2.5.3	Venta de Obligaciones Negociables Adquiridas con Fines de Política	-
1.2.5.4	Recuperación de Préstamos Realizados con Fines de Política	-
	<b>TOTAL DE INGRESOS</b>	<b>48,236,920</b>
<b>2</b>	<b>GASTOS</b>	<b>46,320,903</b>
<b>2.1</b>	<b>GASTOS CORRIENTES</b>	<b>46,320,903</b>
<b>2.1.1</b>	<b>Gastos de Consumo de los Entes del Gobierno General/ Gastos de Explotación de las Entidades Empresariales</b>	<b>46,320,903</b>
2.1.1.1	Remuneraciones	35,780,118
2.1.1.1.1	Sueldos y Salarios	33,461,788
2.1.1.1.2	Contribuciones Sociales	1,724,856
2.1.1.1.3	Impuestos sobre Nóminas	593,474
2.1.1.2	Compra de Bienes y Servicios	10,540,785
2.1.1.3	Variación de Existencias (Disminución (+) Incremento (-))	-
2.1.1.4	Depreciación y Amortización	-
2.1.1.5	Estimaciones por Deterioro de Inventarios	-
2.1.1.6	Impuestos sobre los Productos, la Producción y las Importaciones de las Entidades Empresariales	-
<b>2.1.2</b>	<b>Prestaciones de la Seguridad Social (MEFP 6.69)</b>	
<b>2.1.3</b>	<b>Gasto de la Propiedad</b>	-
2.1.3.1	Intereses	-
2.1.3.1.1	Intereses de la Deuda Interna	-
2.1.3.1.2	Intereses de la Deuda Externa	-
2.1.3.2	Gastos de la Propiedad Distintos de Intereses	-
2.1.3.2.1	Dividendos y Retiros de las Cuasisociedades	-
2.1.3.2.2	Arrendamientos de Tierras y Terrenos (MEFP 6.81)	-
<b>2.1.4</b>	<b>Subsidios y Subvenciones a Empresas (MEFP 6.61)</b>	-
2.1.4.1	A Entidades Empresariales del Sector Privado	-
2.1.4.1.1	A Entidades Empresariales no Financieras	-
2.1.4.1.2	A Entidades Empresariales Financieras	-
2.1.4.2	A Entidades Empresariales del Sector Público	-
2.1.4.2.1	A Entidades Empresariales No Financieras	-
2.1.4.2.2	A Entidades Empresariales Financieras	-
<b>2.1.5</b>	<b>Transferencias, Asignaciones y Donativos Corrientes Otorgados</b>	-
<b>2.1.5.1</b>	<b>Al Sector Privado</b>	-
2.1.5.1.1	Ayuda a Personas	-
2.1.5.1.2	Becas	-
2.1.5.1.3	Ayuda a Instituciones	-
2.1.5.1.4	Instituciones de Interés Público	-
2.1.5.1.5	Desastres Naturales	-
2.1.5.1.6	Fideicomisos, Mandatos y Contratos Análogos	-
2.1.5.1.7	Otras	-
<b>2.1.5.2</b>	<b>Al Sector Público</b>	-
2.1.5.2.1	A la Federación	-
2.1.5.2.1.1	Transferencias Internas y Asignaciones	-
2.1.5.2.1.2	Transferencias del Resto del Sector Público	-

Código	Concepto	
2.1.5.2.1.3	Organismos de la Seguridad Social	
2.1.5.2.1.4	Transferencias de Fideicomisos, Mandatos y Contratos Análogos	
2.1.5.2.2	A Entidades Federativas	
2.1.5.2.3	A Municipios	
2.1.5.3	<b>Al Sector Externo</b>	-
2.1.5.3.1	A Gobiernos Extranjeros	
2.1.5.3.2	A Organismos Internacionales	
2.1.5.3.3	Al Sector Privado Externo	
2.1.6	<b>Impuesto sobre los Ingresos, la Riqueza y Otros a las Entidades Empresariales Públicas</b>	
2.1.7	<b>Participaciones</b>	
2.1.8	<b>Provisiones y Otras Estimaciones</b>	-
2.1.8.1	Provisiones a Corto Plazo	
2.1.8.2	Provisiones a Largo Plazo	
2.1.8.3	Estimaciones por Pérdida o Deterioro a Corto Plazo	
2.1.8.4	Estimaciones por Pérdida o Deterioro a Largo Plazo	
2.2	<b>GASTOS DE CAPITAL</b>	-
2.2.1	<b>Construcciones en Proceso</b>	
2.2.2	<b>Activos Fijos (Formación Bruta de Capital Fijo)</b>	-
2.2.2.1	Viviendas, Edificios y Estructuras	-
2.2.2.1.1	Viviendas	
2.2.2.1.2	Edificios No Residenciales	
2.2.2.1.3	Otras Estructuras	
2.2.2.2	Maquinaria y Equipo	-
2.2.2.2.1	Equipo de Transporte	
2.2.2.2.2	Equipo de Tecnología de la Información y Comunicaciones	
2.2.2.2.3	Otra Maquinaria y Equipo	
2.2.2.3	Equipo de Defensa y Seguridad	
2.2.2.4	Activos Biológicos Cultivados	-
2.2.2.4.1	Ganado para Cría, Leche, Tiro, etc., que dan Productos Recurrentes	
2.2.2.4.2	Árboles, Cultivos y Otras Plantaciones que dan Productos Recurrentes	
2.2.2.5	Activos Fijos Intangibles	-
2.2.2.5.1	Investigación y Desarrollo	
2.2.2.5.2	Exploración y Evaluación Minera	
2.2.2.5.3	Programas de Informática y Base de Datos	
2.2.2.5.4	Originales para Esparcimiento, Literarios o Artísticos	
2.2.2.5.5	Otros Activos Fijos Intangibles	
2.2.3	<b>Incremento de Existencias</b>	-
2.2.3.1	Materiales y Suministros	
2.2.3.2	Materias Primas	
2.2.3.3	Trabajos en Curso	
2.2.3.4	Bienes Terminados	
2.2.3.5	Bienes de Venta	
2.2.3.6	Bienes en Tránsito	
2.2.3.7	Existencias de Materiales de Seguridad y Defensa	
2.2.4	<b>Objetos de Valor</b>	-
2.2.4.1	Metales y Piedras Preciosas	
2.2.4.2	Antigüedades y Otros Objetos de Arte	
2.2.4.3	Otros Objetos de Valor	
2.2.5	<b>Activos No Producidos</b>	-
2.2.5.1	Activos Intangibles No Producidos de Origen Natural	-

Código	Concepto	
2.2.5.1.1	Tierras y Terrenos (MEFP 7.70)	
2.2.5.1.2	Recursos Minerales y Energéticos	
2.2.5.1.3	Recursos Biológicos No Cultivados	
2.2.5.1.4	Recursos Hídricos	
2.2.5.1.5	Otros Activos de Origen Natural	
2.2.5.2	Activos Intangibles No Producidos (MEFP 7.78)	-
2.2.5.2.1	Derechos Patentados	
2.2.5.2.2	Arrendamientos Operativos Comerciales	
2.2.5.2.3	Fondos de Comercio Adquiridos	
2.2.5.2.4	Otros Activos Intangibles No Producidos	
<b>2.2.6</b>	<b>Transferencias y Asignaciones y Donativos de Capital Otorgados</b>	-
2.2.6.1	Al Sector Privado	-
2.2.6.1.1	Ayuda a Personas	
2.2.6.1.2	Ayuda a Instituciones	
2.2.6.1.3	Instituciones de Interés Público	
2.2.6.1.4	Desastres Naturales	
2.2.6.2	Al Sector Público	-
2.2.6.2.1	A la Federación	-
2.1.6.2.1.1	Transferencias Internas y Asignaciones	
2.1.6.2.1.2	Transferencias al resto del sector público	
2.1.6.2.1.3	Transferencias de Fideicomisos, Mandatos y Contratos análogos	
2.2.6.2.2	A Entidades Federativas	
2.2.6.2.3	A Municipios	
2.2.6.3	Al Sector Externo	-
2.2.6.3.1	A Gobiernos Extranjeros	
2.2.6.3.2	A Organismos Internacionales	
2.2.6.3.3	Al Sector Privado Externo	
<b>2.2.7</b>	<b>Inversión Financiera con Fines de Política Económica</b>	-
2.2.7.1	Acciones y Participaciones de Capital	-
2.2.7.1.1	Interna	-
2.2.7.1.1.1	Sector Público	
2.2.7.1.1.2	Sector Privado	
2.2.7.1.2	Externa	
2.2.7.2	Valores Representativos de Deuda Adquiridos con Fines de Política Económica	
2.2.7.3	Obligaciones Negociables Adquiridas con Fines de Política Económica	
2.2.7.4	Concesión de Préstamos	-
2.2.7.4.1	Interna	-
2.2.7.4.1.1	Sector Público	
2.2.7.4.1.2	Sector Privado	
2.2.7.4.2	Externa	
	<b>TOTAL DEL GASTO</b>	<b>46,320,903</b>
<b>3</b>	<b>FINANCIAMIENTO</b>	<b>- 4,970,499</b>
<b>3.1</b>	<b>FUENTES FINANCIERAS</b>	<b>- 5,005,550</b>
3.1.1	<b>Disminución de Activos Financieros</b>	<b>- 5,042,951</b>
3.1.1.1	Disminución de Activos Financieros Corrientes (Circulantes)	- 5,042,951
3.1.1.1.1	Disminución de Caja y Bancos (Efectivo y Equivalentes)	- 5,036,011
3.1.1.1.1.1	Efectivo	-
3.1.1.1.1.2	Bancos / Tesorería	- 5,036,011
3.1.1.1.1.3	Bancos / Dependencias y Otros	-
3.1.1.1.1.4	Inversiones Temporales (Hasta 3 meses)	-
3.1.1.1.1.5	Fondos con Afectación Específica	-
3.1.1.1.1.6	Depósitos de Fondos de Terceros en garantía y Administración	-



Código	Concepto	
3.1.1.1.1.7	Otro Efectivo y Equivalentes	-
3.1.1.1.2	Disminución de Inversiones Financieras de Corto Plazo (Derechos a Recibir Efectivo o Equivalentes)	-
3.1.1.1.2.1	Titulos y Valores	
3.1.1.1.2.2	Acciones y Participaciones de Capital	
3.1.1.1.2.3	Otras Inversiones Financieras	
3.1.1.1.3	Disminución de Cuentas por Cobrar	- 6,940
3.1.1.1.3.1	Cuentas por Cobrar	
3.1.1.1.3.2	Deudores Diversos por Cobrar	- 6,940
3.1.1.1.3.3	Ingresos por Recuperar	
3.1.1.1.3.4	Deudores por Anticipos de la Tesorería	
3.1.1.1.4	Disminución de Documentos por Cobrar	-
3.1.1.1.4.1	Otros Derechos a Recibir Efectivo o Equivalentes	
3.1.1.1.5	Recuperación de Préstamos Otorgados de Corto Plazo	
3.1.1.1.6	Disminución de Otros Activos Financieros Corrientes	-
3.1.1.1.6.1	Anticipo a Proveedores por Adquisición de Bienes y Prestación de Servicios	
3.1.1.1.6.2	Anticipo a Proveedores por Adquisición de Bienes Inmuebles y Muebles	
3.1.1.1.6.3	Anticipo a Proveedores por Adquisición de Bienes Intangibles	
3.1.1.1.6.4	Anticipo a Contratistas por Obras Públicas	
3.1.1.1.6.5	Otros Derechos a Recibir Bienes o Servicios	
3.1.1.1.6.6	Disminución de Otros Activos Circulantes	
3.1.1.2	Disminución de Activos Financieros No Corrientes	-
3.1.1.2.1	Recuperación de Inversiones Financieras a Largo Plazo con Fines de Liquidez	-
3.1.1.2.1.1	Venta de Acciones y Participaciones de Capital	-
3.1.1.2.1.1.1	Internos	
3.1.1.2.1.1.2	Externos	
3.1.1.2.1.2	Venta de Titulos y Valores Representativos de la Deuda	
3.1.1.2.1.3	Venta de Obligaciones Negociables	
3.1.1.2.1.4	Recuperación de Préstamos	-
3.1.1.2.1.4.1	Internos	
3.1.1.2.1.4.2	Externos	
3.1.1.2.2	Disminución de Otros Activos Financieros No Corrientes	-
3.1.1.2.2.1	Documentos por Cobrar	
3.1.1.2.2.2	Deudores Diversos	-
3.1.1.2.2.3	Otros Derechos a Recibir Efectivo o Equivalentes	-
3.1.1.2.2.4	Activos Diferidos	
3.1.1.2.2.5	Otros Activos	
<b>3.1.2</b>	<b>Incremento de Pasivos</b>	<b>37,401</b>
3.1.2.1	Incremento de Pasivos Corrientes	37,401
3.1.2.1.1	Incremento de Cuentas por Pagar	37,401
3.1.2.1.1.1	Servicios Personales	
3.1.2.1.1.2	Proveedores por Pagar	-
3.1.2.1.1.3	Contratistas por Obras Públicas por Pagar	
3.1.2.1.1.4	Participaciones y Aportaciones por Pagar	
3.1.2.1.1.5	Transferencias Otorgadas por Pagar	
3.1.2.1.1.6	Intereses y Comisiones por Pagar	
3.1.2.1.1.7	Retenciones y Contribuciones por Pagar	35,051
3.1.2.1.1.8	Devoluciones de Contribuciones por Pagar	
3.1.2.1.1.9	Otras Cuentas por Pagar	2,349
3.1.2.1.2	Incremento de Documentos por Pagar	-
3.1.2.1.2.1	Documentos Comerciales por Pagar	

Código	Concepto	
3.1.2.1.2.2	Documentos con Contratistas por Obras Públicas por Pagar	
3.1.2.1.2.3	Otros Documentos por Pagar	
3.1.2.1.2.4	Títulos y Valores de la Deuda Pública Interna	
3.1.2.1.2.5	Títulos y Valores de la Deuda Pública Externa	
3.1.2.1.3	Conversión de Deuda Pública a Largo Plazo en Porción Circulante	-
3.1.2.1.3.1	Conversión de Títulos y Valores de Largo Plazo en Corto Plazo	-
3.1.2.1.3.1.1	Porción de Corto Plazo de Títulos y Valores de la Deuda Pública Interna de L.P.	
3.1.2.1.3.1.2	Porción de Corto Plazo de Títulos y Valores de la Deuda Pública Externa de L.P.	
3.1.2.1.3.2	Conversión de Préstamos de Largo Plazo en Corto Plazo	-
3.1.2.1.3.2.1	Porción a Corto Plazo de Préstamos de la Deuda Pública Interna de L.P.	
3.1.2.1.3.2.2	Porción a Corto Plazo de Préstamos de la Deuda Pública Externa de L.P.	
3.1.2.1.4	Incremento de Otros Pasivos de Corto Plazo	-
3.1.2.1.4.1	Pasivos Diferidos	
3.1.2.1.4.2	Fondos y Bienes de Terceros	
3.1.2.1.4.3	Otros Pasivos	
3.1.2.2	Incremento de Pasivo No Corrientes	-
3.1.2.2.1	Incremento de Cuentas por Pagar a Largo Plazo	-
3.1.2.2.1.1	Proveedores por Pagar	
3.1.2.2.1.2	Contratistas por Obras Públicas por Pagar	
3.1.2.2.2	Incremento de Documentos por Pagar a Largo Plazo	-
3.1.2.2.2.1	Documentos Comerciales por Pagar	
3.1.2.2.2.2	Documentos con Contratistas por Obras Públicas por Pagar	
3.1.2.2.2.3	Otros documentos por Pagar	
3.1.2.2.3	Colocación de Títulos y Valores a Largo Plazo	-
3.1.2.2.3.1	Colocación de Títulos y Valores de la Deuda Pública Interna	
3.1.2.2.3.2	Colocación de Títulos y Valores de la Deuda Pública Externa	
3.1.2.2.4	Obtención de Préstamos de la Deuda Pública a Largo Plazo	-
3.1.2.2.4.1	Obtención de Préstamos Internos	
3.1.2.2.4.2	Obtención de Préstamos Externos	
3.1.2.2.5	Incremento de Otros Pasivos a Largo Plazo	-
3.1.2.2.5.1	Pasivos Diferidos	
3.1.2.2.5.2	Fondos y Bienes de Terceros	
3.1.2.2.5.3	Otros Pasivos	
3.1.3	Incremento de Patrimonio	
	<b>TOTAL DE FUENTES FINANCIERAS</b>	- 5,005,550
3.2	<b>APLICACIONES FINANCIERAS (Usos)</b>	35,051
3.2.1	<b>Incremento de Activos Financieros</b>	-
3.2.1.1	Incremento de Activos Financieros Corrientes (Circulantes)	-
3.2.1.1.1	Incremento de Caja y Bancos (Efectivo y Equivalentes)	-
3.2.1.1.1.1	Efectivo	
3.2.1.1.1.2	Bancos / Tesorería	
3.2.1.1.1.3	Bancos / Dependencias y Otros	
3.2.1.1.1.4	Inversiones Temporales ( Hasta 3 Meses)	
3.2.1.1.1.5	Fondos con Afectación Específica	

Código	Concepto	
3.2.1.1.1.6	Depósitos de Fondo de Terceros en Garantía y/o Administración	
3.2.1.1.1.7	Otro Efectivo y Equivalentes	
3.2.1.1.2	Incremento de Inversiones Financieras de Corto Plazo (Derechos a recibir Efectivo o Equivalentes)	-
3.2.1.1.2.1	Títulos y Valores	
3.2.1.1.2.2	Acciones y Participaciones de Capital	
3.2.1.1.2.3	Otras Inversiones Financieras	
3.2.1.1.3	Incremento de Cuentas por Cobrar	-
3.2.1.1.3.1	Cuentas por Cobrar	
3.2.1.1.3.2	Deudores Diversos por Cobrar	
3.2.1.1.3.3	Ingresos por Recuperar	
3.2.1.1.3.4	Deudores por Anticipos de Tesorería	
3.2.1.1.4	Incremento de Documentos por Cobrar	-
3.2.1.1.4.1	Otros Derechos a Recibir Efectivo o Equivalentes	
3.2.1.1.5	Préstamos Otorgados de Corto Plazo	
3.2.1.1.6	Incremento de Otros Activos Financieros Corrientes	-
3.2.1.1.6.1	Anticipo a Proveedores por Adquisición de Bienes y Prestación de Servicios	
3.2.1.1.6.2	Anticipo a Proveedores por Adquisición de Bienes Inmuebles y Muebles	
3.2.1.1.6.3	Anticipo a Proveedores por Adquisición de Bienes Intangibles	
3.2.1.1.6.4	Anticipo a Contratistas por Obras Públicas	
3.2.1.1.6.5	Otros Derechos a Recibir Bienes y Servicios	
3.2.1.1.6.6	Otros Activos Circulantes	
3.2.1.2	Incremento de Activos Financieros No Corrientes	-
3.2.1.2.1	Inversiones Financieras a Largo Plazo con Fines de Liquidez	-
3.2.1.2.1.1	Compra de Acciones y Participaciones de Capital	-
3.2.1.2.1.1.1	Internos	
3.2.1.2.1.1.2	Externos	
3.2.1.2.1.2	Compra de Títulos y Valores Representativos de la Deuda	
3.2.1.2.1.3	Compra de Obligaciones negociables	
3.2.1.2.1.4	Concesión de Préstamos	-
3.2.1.2.1.4.1	Internos	
3.2.1.2.1.4.2	Externos	
3.2.1.2.2	Incremento de Otros Activos Financieros No Corrientes	-
3.2.1.2.2.1	Documentos por Cobrar	
3.2.1.2.2.2	Deudores Diversos	
3.2.1.2.2.3	Otros Derechos a Recibir Efectivo y Equivalentes	
3.2.1.2.2.4	Activos Diferidos	
3.2.1.2.2.5	Otros Activos	
<b>3.2.2</b>	<b>Disminución de Pasivos</b>	<b>35,051</b>
3.2.2.1	Disminución de Pasivos Corrientes	35,051
3.2.2.1.1	Disminución de Cuentas por Pagar	35,051
3.2.2.1.1.1	Servicios Personales por Pagar	
3.2.2.1.1.2	Proveedores por Pagar	
3.2.2.1.1.3	Contratistas por Obras Públicas por Pagar	
3.2.2.1.1.4	Participaciones y Aportaciones por Pagar	
3.2.2.1.1.5	Transferencias Otorgadas por Pagar	
3.2.2.1.1.6	Intereses y Comisiones y otros gastos de la Deuda Pública por Pagar	
3.2.2.1.1.7	Retenciones y Contribuciones por Pagar	35,051
3.2.2.1.1.8	Devoluciones de la Ley de Ingresos por Pagar	
3.2.2.1.1.9	Otras Cuentas por Pagar	
3.2.2.1.2	Disminución de Documentos por Pagar	-

Código	Concepto	
3.2.2.1.2.1	Documentos Comerciales por Pagar	
3.2.2.1.2.2	Documentos con Contratistas por Obras Públicas por Pagar	
3.2.2.1.2.3	Otros Documentos por Pagar	
3.2.2.1.2.4	Títulos y Valores de la Deuda Pública Interna	
3.2.2.1.2.5	Títulos y Valores de la Deuda Pública Externa	
3.2.2.1.3	Amortización de la Porción Circulante de la Deuda Pública de Largo Plazo	-
3.2.2.1.3.1	Amortización de la Porción Circulante de la Deuda Pública de L.P. en Títulos y Valores	-
3.2.2.1.3.1.1	Amortización de la Porción Circulante de la Deuda Pública Interna de L.P. en Títulos y Valores	
3.2.2.1.3.1.2	Amortización de la Porción de la Deuda Pública Externa de L.P. En Títulos y Valores	
3.2.2.1.3.2	Amortización de la Porción Circulante de la Deuda Pública de L.P. en Préstamos	-
3.2.2.1.3.2.1	Amortización de la Porción Circulante de la Deuda Pública Interna de L.P. en Préstamos	
3.2.2.1.3.2.2	Amortización de la Porción Circulante de la Deuda Pública Externa de L.P. en Préstamos	
3.2.2.1.4	Disminución de Otros Pasivos de Corto Plazo	-
3.2.2.1.4.1	Pasivos Diferidos	
3.2.2.1.4.2	Fondos y Bienes de Terceros en Garantía y/o Administración	
3.2.2.1.4.3	Otros Pasivos	
3.2.2.2	Disminución de Pasivos No Corrientes	-
3.2.2.2.1	Disminución de Cuentas por Pagar a Largo Plazo	-
3.2.2.2.1.1	Proveedores por Pagar	
3.2.2.2.1.2	Contratistas por Obras Públicas por Pagar	
3.2.2.2.2	Disminución de Documentos por Pagar a Largo Plazo	-
3.2.2.2.2.1	Documentos Comerciales por Pagar	
3.2.2.2.2.2	Documentos con Contratistas por Obras Públicas por Pagar	
3.2.2.2.2.3	Otros Documentos por Pagar	
3.2.2.2.3	Conversión de Deuda Pública de Largo Plazo en Porción Circulante	-
3.2.2.2.3.1	Conversión de Títulos y Valores de Largo Plazo en Corto Plazo	-
3.2.2.2.3.1.1	Porción de Corto Plazo de Títulos y Valores de la Deuda Pública Interna	
3.2.2.2.3.1.2	Porción de Corto Plazo de Títulos y Valores de la Deuda Pública Externa	
3.2.2.2.3.2	Conversión de Préstamos de Largo Plazo en Corto Plazo	-
3.2.2.2.3.2.1	Porción a Corto Plazo de Préstamos de la Deuda Pública Interna	
3.2.2.2.3.2.2	Porción a Corto Plazo de Préstamos de la Deuda Pública Externa	
3.2.2.2.4	Disminución de Otros Pasivos de Largo Plazo	-
3.2.2.2.4.1	Pasivos Diferidos	
3.2.2.2.4.2	Fondos y Bienes de Terceros en Garantía y/o Administración	
3.2.2.2.4.3	Otros Pasivos	
3.2.3	Disminución de Patrimonio	
	<b>TOTAL APLICACIONES FINANCIERAS</b>	<b>35,051</b>

X\* Refiere a la desagregación que obtuvieron las unidades administrativas o instancias competentes en materia de Contabilidad Gubernamental y de Ingresos, de cada orden de gobierno, del Clasificador por Rubros de Ingresos, armonizado a 2 dígitos, de acuerdo a sus necesidades en tercer y cuarto dígito, Clase y Concepto respectivamente.

X† Refiere a la desagregación que obtuvieron las unidades administrativas o instancias competentes en materia de Contabilidad Gubernamental y de Ingresos, de cada orden de gobierno, del Clasificador por Rubros de Ingresos, armonizado a 2 dígitos, de acuerdo a sus necesidades en tercer y cuarto dígito, Clase y Concepto respectivamente.

**SISTEMA ESTATAL DE EVALUACIÓN  
DEPENDENCIA / ENTIENDAD: UNIVERSIDAD TECNOLÓGICA DE SAN LUIS RÍO COLORADO  
ANÁLISIS DE VARIACIONES PROGRAMÁTICAS-PRESUPUESTAL**

**TRIMESTRE: CUENTA PÚBLICA 2022  
Al 31 de diciembre de 2022**

## Anuencia de Modificaciones compensadas 2022

Se presenta Oficio de solicitud de Anuencia mediante el cual se da la autorización por parte de la Subsecretaría de Egresos para la transferencia interna entre partidas del Presupuesto de Egresos correspondientes al Ejercicio Fiscal 2022. Es importante mencionar que las modificaciones al presupuesto fueron previamente expuestas y autorizadas por unanimidad por el Consejo Directivo de esta Universidad durante las Sesiones Ordinarias de consejo del Ejercicio 2022.



**GOBIERNO  
de SONORA**  
SECRETARÍA DE  
**HACIENDA**

Oficio No. SE-05.06-0083/2023.  
Hermosillo, Sonora, 10 de Enero de 2023.

**LIC. JOSÉ ARTURO DELGADO REZA**  
Rector Universidad Tecnológica De San Luis Río Colorado.  
Presente.

En atención al oficio No. R 002/2023, mediante el cual solicita autorización de las transferencias internas entre partidas gasto del Presupuesto de Egresos correspondientes al Ejercicio Fiscal 2022, de la Institución, a su digno cargo.

Con fundamento en el Artículo 32 del Reglamento para la Celebración de Sesiones de los Órganos de Gobierno de las Entidades de la Administración Pública Paraestatal, se da la anuencia a su solicitud de acuerdo a su información anexa.

Cabe mencionar que, en el caso de los recursos federales, es muy importante que se atienda la normativa federal, según las Reglas de Operación que resulten aplicables a los mismos.

Sin otro particular de momento, reciba un cordial saludo.

**ATENTAMENTE  
EL SUBSECRETARIO DE EGRESOS**

  
**CARLOS GERMÁN PALAFOX MOYLLERS**

C.c.p. Dra. Guadalupe Tejeda Parra, Directora General de Política y Control Presupuestal.  
Folio 91440  
GTP/JNGM/mfce



Subsecretaría de Egresos  
Bld. Hidalgo No. 36 Esq. Comonfort, Edificio SIDUR, Planta Baja C.P. 83269  
Teléfono: (662) 217 08 19 Hermosillo, Sonora / www.hacienda.sonora.gob.mx

85

**SISTEMA ESTATAL DE EVALUACIÓN  
DEPENDENCIA / ENTIENDAD: UNIVERSIDAD TECNOLÓGICA DE SAN LUIS RÍO COLORADO  
ANÁLISIS DE VARIACIONES PROGRAMATICOS-PRESUPUESTAL**

**TRIMESTRE: CUENTA PUBLICA 2022  
Al 31 de diciembre de 2022**



San Luis Río Colorado, Sonora a martes, 03 de enero de 2023

Oficio No. R 002/2023

**DR. CARLOS GERMAN PALAFOX MOYLLERS  
SUBSECRETARIO DE EGRESOS  
PRESENTE.**

Con el fin de estar en posibilidades de cumplir con compromisos que la Universidad Tecnológica de San Luis Río Colorado tiene para su operación, se le solicita de la manera más atenta su autorización para las transferencias internas entre capítulos y partidas de la misma fuente de financiamiento del ejercicio 2022, así como las ampliaciones liquidadas que se realizaron durante el periodo; es importante mencionar que las modificaciones al presupuesto fueron previamente expuestas y autorizadas por unanimidad por el Consejo Directivo de esta Universidad durante las Sesiones Ordinarias de Consejo del ejercicio 2022.

Se anexa para su análisis, las modificaciones al presupuesto en el formato de "Aumento y Disminución de Partidas 2022"

Sin otro particular por el momento, agradezco la atención.

ATENTAMENTE,



**MTRO. JOSÉ ARTURO DELGADO REZA  
RECTOR**

C.c.p. - Archivo minutarío  
SRGV/marg

GOBIERNO DEL ESTADO DE SONORA  
SECRETARÍA DE HACIENDA

**R E C I B I D O**  
03 ENE 2023

SUBSECRETARIA DE EGRESOS  
MAGDALENA RIVAS MURRIETA

Universidad Tecnológica de San Luis Río Colorado,  
Av. Jalisco y Calle 59 S/N, Col. Progreso C.P. 83458, Teléfono: (653) 518 5146,  
San Luis Río Colorado, Sonora. [www.utsirc.edu.mx](http://www.utsirc.edu.mx)

OUT-SL-04

86

**ANEXO**

**SISTEMA ESTATAL DE EVALUACIÓN  
DEPENDENCIA / ENTIDAD: UNIVERSIDAD TECNOLÓGICA DE SAN LUIS RÍO COLORADO  
ANÁLISIS DE VARIACIONES PROGRAMÁTICAS-PRESUPUESTAL**

**TRIMESTRE: CUENTA PÚBLICA 2022  
Al 31 de diciembre de 2022**



**SEP**



UNIVERSIDAD TECNOLÓGICA DE SAN LUIS RÍO COLORADO

Aumento y disminución de partidas 2022

Cierre Presupuestal de Ejercicio 2022

Partida	Descripción	Egresos Aprobado	Ampliaciones / (Reducciones)	Egresos Modificado	Egresos Contingente	Egresos Devengado	Egresos Ejercido	Pagado	Subejercicio
11001	SUELDOS	\$18,873,808.00	\$3,769,853.31	\$14,877,812.89	\$14,877,812.89	\$14,877,812.89	\$14,877,812.89	\$14,877,812.89	\$6.00
11008	AYUDA PARA DESPESA	\$2,000,000.00	\$1,301,536.26	\$698,463.74	\$698,463.74	\$698,463.74	\$698,463.74	\$698,463.74	\$6.00
12001	SUELDOS BASE AL PERSONAL EVENTUAL	\$4,000,000.00	\$5,570,425.49	\$10,570,425.49	\$10,570,425.49	\$10,570,425.49	\$10,570,425.49	\$10,570,425.49	\$6.00
13001	PRIMAS DE VACACIONES Y DOMICINIO	\$700,000.00	\$19,090.73	\$719,090.73	\$719,090.73	\$719,090.73	\$719,090.73	\$719,090.73	\$6.00
13002	AGUINALDO O GRATIFICACION DE FIN DE AÑO	\$2,000,000.00	\$22,370.59	\$1,977,629.41	\$1,729,825.32	\$1,729,825.32	\$1,729,825.32	\$1,729,825.32	\$248,504.09
14108	OTRAS PRESTACIONES DE SEGURIDAD SOCIAL	\$1,300,000.00	\$25,414.32	\$1,325,414.32	\$1,724,835.94	\$1,724,835.94	\$1,724,835.94	\$1,724,835.94	\$28,508.38
15001	INDENIZACIONES AL PERSONAL	\$0.00	\$2,385,189.34	\$2,385,189.34	\$2,385,189.34	\$2,385,189.34	\$2,385,189.34	\$2,385,189.34	\$9.00
15409	BONO PARA DESPESA	\$1,000,000.00	\$305,000.00	\$1,305,000.00	\$1,305,000.00	\$1,305,000.00	\$1,305,000.00	\$1,305,000.00	\$9.00
15417	APYO PARA DESARROLLO Y CAPACITACION	\$0.00	\$639,992.08	\$639,992.08	\$639,992.08	\$639,992.08	\$639,992.08	\$639,992.08	\$6.00
15429	CUOTAS PARA MATERIAL DIDACTICO	\$300,000.00	\$-147,612.36	\$152,387.64	\$152,387.64	\$152,387.64	\$152,387.64	\$152,387.64	\$6.00
15901	OTRAS PRESTACIONES	\$310,000.00	\$112,441.20	\$422,441.20	\$422,441.20	\$422,441.20	\$422,441.20	\$422,441.20	\$9.00
17102	ESTIMULOS AL PERSONAL	\$33,280.00	\$31,223.00	\$64,503.00	\$64,503.00	\$64,503.00	\$64,503.00	\$64,503.00	\$6.00
11101	MATERIALES, UTILES Y EQUIPOS MENORES DE OFICINA	\$100,000.00	\$10,832.03	\$110,832.03	\$110,832.03	\$110,832.03	\$110,832.03	\$110,832.03	\$9.00
11201	MATERIALES Y UTILES DE IMPRESION Y PRODUCCION	\$108,848.00	\$170,444.10	\$279,292.10	\$279,292.10	\$279,292.10	\$279,292.10	\$279,292.10	\$9.00
11401	MATERIAL DE LIMPIEZA	\$100,000.00	\$7,968.94	\$107,968.94	\$107,968.94	\$107,968.94	\$107,968.94	\$107,968.94	\$9.00
11701	MATERIALES EDUCATIVOS	\$90,000.00	\$50,000.00	\$140,000.00	\$140,000.00	\$140,000.00	\$140,000.00	\$140,000.00	\$9.00
22101	PRODUCTOS ALIMENTICIOS PARA EL PERSONAL EN LAS INSTALACIONES	\$80,000.00	\$34,322.89	\$114,322.89	\$114,322.89	\$114,322.89	\$114,322.89	\$114,322.89	\$9.00
22106	ADQUISICION DE AGUA POTABLE	\$77,274.00	\$5,236.30	\$82,510.30	\$82,510.30	\$82,510.30	\$82,510.30	\$82,510.30	\$9.00
23001	UTILIDADES PARA EL SERVICIO DE ALIMENTACION	\$5,000.00	\$-2,412.11	\$2,587.89	\$2,587.89	\$2,587.89	\$2,587.89	\$2,587.89	\$9.00
24001	MATERIAL ELECTRICO Y ELECTRONICO	\$40,000.00	\$-18,160.36	\$21,839.64	\$21,839.64	\$21,839.64	\$21,839.64	\$21,839.64	\$1,489.64
24001	MATERIALES COMPLEMENTARIOS	\$20,000.00	\$-20,000.00	\$0.00	\$0.00	\$0.00	\$0.00	\$0.00	\$9.00
25001	MATERIALES, ACCESORIOS Y SUMINISTROS DE LABORATORIO	\$30,000.00	\$-18,160.36	\$11,839.64	\$11,839.64	\$11,839.64	\$11,839.64	\$11,839.64	\$9.00
30101	COMBUSTIBLES	\$450,000.00	\$137,274.26	\$587,274.26	\$587,274.26	\$587,274.26	\$587,274.26	\$587,274.26	\$9.00
37101	VESTUARIOS Y UNIFORMES	\$100,000.00	\$4,305.66	\$104,305.66	\$104,305.66	\$104,305.66	\$104,305.66	\$104,305.66	\$6,776.66
37301	ARTICULOS DEPORTIVOS	\$30,000.00	\$12,157.00	\$42,157.00	\$42,157.00	\$42,157.00	\$42,157.00	\$42,157.00	\$9.00
39001	REFACCIONES Y ACCESORIOS MENORES DE EDIFICIOS	\$100,000.00	\$-121,082.38	\$-21,082.38	\$-21,082.38	\$-21,082.38	\$-21,082.38	\$-21,082.38	\$9.00
39401	REFACCIONES Y ACCESORIOS MENORES DE EQUIPO DE COMPUTO Y TECNOLOGIAS DE LA INFORMACION	\$100,000.00	\$47,432.20	\$147,432.20	\$147,432.20	\$147,432.20	\$147,432.20	\$147,432.20	\$9.00
39601	REFACCIONES Y ACCESORIOS MENORES DE EQUIPO DE TRANSPORTE	\$30,000.00	\$41,294.03	\$71,294.03	\$71,294.03	\$71,294.03	\$71,294.03	\$71,294.03	\$9.00
31102	ENERGIA ELECTRICA A ESCUELAS	\$400,000.00	\$17,901.00	\$417,901.00	\$417,901.00	\$417,901.00	\$417,901.00	\$417,901.00	\$9.00
31103	SERVICIOS E INSTALACIONES PARA CENTROS ESCOLARES	\$80,000.00	\$-500,000.00	\$-420,000.00	\$-420,000.00	\$-420,000.00	\$-420,000.00	\$-420,000.00	\$9.00
31201	OAS	\$5,000.00	\$-46,199.61	\$-41,199.61	\$-41,199.61	\$-41,199.61	\$-41,199.61	\$-41,199.61	\$9.00
31301	AGUA POTABLE	\$177,261.20	\$126,143.98	\$303,405.18	\$303,405.18	\$303,405.18	\$303,405.18	\$303,405.18	\$9.00
31401	TELEFONIA TRADICIONAL	\$30,000.00	\$10,914.00	\$40,914.00	\$40,914.00	\$40,914.00	\$40,914.00	\$40,914.00	\$9.00
31501	TELEFONIA CELULAR	\$18,000.00	\$-37,735.32	\$-19,735.32	\$-19,735.32	\$-19,735.32	\$-19,735.32	\$-19,735.32	\$9.00
31101	SERVICIO DE ACCESO A INTERNET, REDES Y PROCESAMIENTO DE INFORMACION	\$60,000.00	\$52,889.00	\$112,889.00	\$112,889.00	\$112,889.00	\$112,889.00	\$112,889.00	\$9.00
31801	SERVICIO POSTAL	\$40,000.00	\$-17,804.42	\$22,195.58	\$22,195.58	\$22,195.58	\$22,195.58	\$22,195.58	\$9.00
32200	ARRENDAMIENTO DE EDIFICIOS	\$18,000.00	\$-18,000.00	\$0.00	\$0.00	\$0.00	\$0.00	\$0.00	\$9.00
32201	ARRENDAMIENTO DE EDIFICIOS	\$18,000.00	\$-18,000.00	\$0.00	\$0.00	\$0.00	\$0.00	\$0.00	\$9.00
32302	ARRENDAMIENTO DE EQUIPO DE BIENES INFORMATICOS	\$210,000.00	\$-310,676.39	\$-100,676.39	\$-100,676.39	\$-100,676.39	\$-100,676.39	\$-100,676.39	\$9.00
32601	ARRENDAMIENTO DE EQUIPO DE TRANSPORTE	\$40,000.00	\$11,030.00	\$51,030.00	\$51,030.00	\$51,030.00	\$51,030.00	\$51,030.00	\$9.00
32701	PATENTES, REGALIAS Y OTROS	\$790,000.00	\$28,752.00	\$818,752.00	\$818,752.00	\$818,752.00	\$818,752.00	\$818,752.00	\$9.00

Total \$30,544,887.00 \$8,585,005.02 \$48,109,892.02 \$47,823,084.06 \$47,823,084.06 \$47,823,084.06 \$47,823,084.06 \$28,067.98

U. Fausto Emanuel Andrade Zamora  
Director de Administración y Finanzas

Mtro. Jose Arturo Delgado Reca  
Rector

87

ANEXO

**SISTEMA ESTATAL DE EVALUACIÓN  
DEPENDENCIA / ENTIENDAD: UNIVERSIDAD TECNOLÓGICA DE SAN LUIS RÍO COLORADO  
ANÁLISIS DE VARIACIONES PROGRAMÁTICAS-PRESUPUESTAL**

TRIMESTRE: CUENTA PÚBLICA 2022

Al 31 de diciembre de 2022

## AMPLIACIÓN (MODIFICACIÓN) DEL RECURSO FEDERAL

Se solicita la autorización para la ampliación del presupuesto anual del ejercicio 2022 por el aumento en el recurso federal por la cantidad de \$ 597,619.00 (son: quinientos noventa y siete mil seiscientos diecinueve pesos 00/100 M.N). Es importante mencionar que este monto no es una ampliación líquida que se da al presupuesto, sino que, es una modificación al presupuesto proyectado por el estado del recurso que recibiría de la federación, siendo esta la diferencia.

La cantidad antes mencionada se desglosa a continuación.

### PARTIDAS

PARTIDA	DESCRIPCIÓN	MONTO
15409	Bono para despenda	\$ 441,043.00
21101	Artículos menores de oficina	\$ 44,224.00
31102	Energía eléctrica a escuelas	\$ 112,352.00
****	*****	<b>\$ 597,619.00</b>

## PROYECTO ESPECIAL DE LA CARRERA DE PROCESOS ALIMENTARIOS. APOYO DE LA UNIVERSIDAD DE NOTTINGHAM

Se empieza el ejercicio 2022 con un remanente de recursos Proyecto Especial de Harina de Mezquite donde participa la Universidad Tecnológica ante la Universidad de Nottingham para la colaboración de universidades por la investigación de alimentos con la cantidad de \$ 2,597.84 (son: dos mil quinientas noventa y siete pesos 84/100 MN) y según el anexo de ejecución del programa mencionado, se ejecutará de la siguiente manera.

82



**SISTEMA ESTATAL DE EVALUACIÓN**  
**DEPENDENCIA / ENTIENDAD: UNIVERSIDAD TECNOLÓGICA DE SAN LUIS RÍO COLORADO**  
**ANÁLISIS DE VARIACIONES PROGRAMÁTICAS-PRESUPUESTAL**

TRIMESTRE: CUENTA PÚBLICA 2022

Al 31 de diciembre de 2022

<b>PARTIDA</b>	<b>DESCRIPCIÓN</b>	<b>ACCIÓN</b>	<b>MONTO</b>
25501	Materiales, accesorios y suministros de laboratorio	Compra de suministros para y consumibles para la elaboración de kits necesarios para el desarrollo para el Proyecto Mezquite	\$ 2,597.84
****	*****	<b>TOTAL</b>	

## AMPLIACIÓN (MODIFICACIÓN) DEL RECURSO FEDERAL

Se solicita la autorización para la ampliación del presupuesto anual del ejercicio 2022 por el aumento en el recurso federal por la cantidad de \$ 597,619.00 (son: quinientos noventa y siete mil seiscientos diecinueve pesos 00/100 M.N). Es importante mencionar que este monto no es una ampliación líquida que se da al presupuesto, sino que, es una modificación al presupuesto proyectado por el estado del recurso que recibirá de la federación, siendo esta la diferencia.

La cantidad antes mencionada se desglosa a continuación.

### PARTIDAS

<b>PARTIDA</b>	<b>DESCRIPCIÓN</b>	<b>MONTO</b>
15409	Bono para despenda	\$ 441,043.00
21101	Artículos menores de oficina	\$ 44,224.00
31102	Energía eléctrica a escuelas	\$ 112,352.00
****	*****	<b>\$ 597,619.00</b>

## PROYECTO ESPECIAL DE LA CARRERA DE PROCESOS ALIMENTARIOS. APOYO DE LA UNIVERSIDAD DE NOTTINGHAM

**SISTEMA ESTATAL DE EVALUACIÓN  
DEPENDENCIA / ENTIDAD: UNIVERSIDAD TECNOLÓGICA DE SAN LUIS RÍO COLORADO  
ANÁLISIS DE VARIACIONES PROGRAMÁTICAS-PRESUPUESTAL**

**TRIMESTRE: CUENTA PÚBLICA 2022  
Al 31 de diciembre de 2022**

Se empieza el ejercicio 2022 con un remanente de recursos Proyecto Especial de Harina de Mezquite donde participa la Universidad Tecnológica ante la Universidad de Nottingham para la colaboración de universidades por la investigación de alimentos con la cantidad de \$ 2,597.84 (son: dos mil quinientas noventa y siete pesos 84/100 MN) y según el anexo de ejecución del programa mencionado, se ejercerá de la siguiente manera.

<b>PARTIDA</b>	<b>DESCRIPCIÓN</b>	<b>ACCIÓN</b>	<b>MONTO</b>
25501	Materiales, accesorios y suministros de laboratorio	Compra de suministros para y consumibles para la elaboración de kits necesarios para el desarrollo para el Proyecto Mezquite	\$ 2,597.84
****	****	<b>TOTAL</b>	

### MODIFICACIONES COMPENSADAS AL TERCER TRIMESTRE 2022

Se llevaron a cabo modificaciones compensadas durante el tercer trimestre, realizando el traspaso entre cuentas que se presentan en la 3ra. Sesión de Consejo Ordinaria del 06 de octubre del 2022.



**Modificaciones Compensadas 2022  
AUMENTO Y DISMINUCIÓN DE PARTIDAS**



lunes, 30 de mayo de 2022

CAPITULO 3000 INGRESOS PROPIOS						
CONCEPTO	PARTIDA	SALDO	AUMENTO	DISMINUCIÓN	SALDO EN PARTIDA	JUSTIFICACIÓN
Mantenimiento y Conservación de Inmuebles	35101	\$ 125,252.53	\$ -	\$ 106,272.00	\$ 18,980.53	Debido a que el rubro de mantenimiento de aires acondicionados no se puede cargar a esta partida se realiza la modificación compensada.
Mantenimiento y conservación de maquinaria y equipo	35701	\$ -	\$ 106,272.00	\$ -	\$ 106,272.00	Mantenimiento a equipos de aire acondicionado. Todos los edificios y laboratorios.
Fecha	03/06/2022	SUMAS	\$ 125,252.53	\$ 106,272.00	\$ 106,272.00	\$ 125,252.53

**SISTEMA ESTATAL DE EVALUACIÓN  
DEPENDENCIA / ENTIENDAD: UNIVERSIDAD TECNOLÓGICA DE SAN LUIS RÍO COLORADO  
ANÁLISIS DE VARIACIONES PROGRAMÁTICAS-PRESUPUESTAL**

**TRIMESTRE: CUENTA PÚBLICA 2022**

**Al 31 de diciembre de 2022**

CAPITULO 1000 ESTATAL						
CONCEPTO	PARTIDA	SALDO	AUMENTO	DISMINUCIÓN	SALDO EN PARTIDA	JUSTIFICACIÓN
Sueldos	11301	\$ 5,383,851.84	\$ -	\$ 4,000,000.00	\$ 1,383,851.84	Movimiento en partida de sueldos a sueldo base a personal eventual para el pago de docentes que se encuentran por contrato. Los sueldos se pagan con recurso federal, por lo tanto no afecta la presente modificación
Sueldo base a personal eventual	12201	\$ -	\$ 4,000,000.00	\$ -	\$ 4,000,000.00	Pago de profesores por asignatura.
Fecha 30/03/2022	SUMAS	\$ 5,383,851.84	\$ 4,000,000.00	\$ 4,000,000.00	\$ 5,383,851.84	
CAPITULO 3000 ESTATAL						
CONCEPTO	PARTIDA	SALDO	AUMENTO	DISMINUCIÓN	SALDO EN PARTIDA	JUSTIFICACIÓN
Servicios de informática	33301	\$ 50,000.00	\$ -	\$ 50,000.00	\$ -	Esta partida presupuestal de encuentra con suficiencia presupuestal para el ejercicio 2022 con fuente de financiamientos de ingresos
Telefonía Tradicional	31401	\$ -	\$ 50,000.00	\$ -	\$ 50,000.00	Pago de teléfono convencional. Tres líneas de la universidad.
Fecha 01/07/2022	SUMAS	\$ 50,000.00	\$ 50,000.00	\$ 50,000.00	\$ 50,000.00	
CAPITULO 3000 FEDERAL						
CONCEPTO	PARTIDA	SALDO	AUMENTO	DISMINUCIÓN	SALDO EN PARTIDA	JUSTIFICACIÓN
Pasajes aéreo	37101	\$ 100,000.00	\$ -	\$ 100,000.00	\$ -	Esta partida presupuestal de encuentra con suficiencia presupuestal para el ejercicio 2022 con fuente de financiamientos de ingresos propios
Mantenimiento y conservación de inmueble	35101	\$ -	\$ 100,000.00	\$ -	\$ 100,000.00	Mantenimientos menos para edificios y laboratorios
Servicios e instalaciones para centros escolares	31103	\$ 50,000.00	\$ -	\$ 50,000.00	\$ -	Esta partida presupuestal de encuentra con suficiencia presupuestal para el ejercicio 2022 con fuente de financiamientos de ingresos propios
Viáticos al extranjero	379601	\$ -	\$ 50,000.00	\$ -	\$ 50,000.00	Viaje de maestros y alumnos a Estados Unidos, como parte de las visitas guiadas.
Mantenimiento a equipos de transporte	35501	\$ 80,980.66	\$ -	\$ 80,980.66	\$ -	Esta partida presupuestal de encuentra con suficiencia presupuestal para el ejercicio 2022 con fuente de financiamientos de ingresos propios
Servicio de limpieza y manejo de desechos	35801	\$ -	\$ 10,899.04	\$ -	\$ 10,899.04	Servicio de limpieza extra, modificación al contrato por crecimientos de la universidad en nuevas áreas y edificio.
Servicio de jardinería y fumigación	35901	\$ -	\$ 70,081.62	\$ -	\$ 70,081.62	Servicio de jardinería y fumigación excedente así como sanitización de espacios
Fecha 01/07/2022	SUMAS	\$ 230,980.66	\$ 230,980.66	\$ 230,980.66	\$ 230,980.66	
CAPITULO 3000 INGRESOS PROPIOS						
CONCEPTO	PARTIDA	SALDO	AUMENTO	DISMINUCIÓN	SALDO EN PARTIDA	JUSTIFICACIÓN
Energía Eléctrica a Escuelas	31102	\$ 586,322.00	\$ -	\$ 100,000.00	\$ 486,322.00	Derivado del periodo nacional se genera un ahorro en energía eléctrica en escuelas
Agua Potable	31301	\$ -	\$ 100,000.00	\$ -	\$ 100,000.00	Por habilitar el campo de fútbol y un nuevo edificio de laboratorio pesado se consume mas agua potable.
Servicios legales de contabilidad de contabilidad y relacionados	33101	\$ 194,600.00	\$ -	\$ 75,000.00	\$ 119,600.00	Esta partida se encuentra con suficiencia presupuestal para este periodo 2022 con fuente de financiamientos de ingresos propios.
Servicios financieros, bancarios	34101	\$ -	\$ 60,000.00	\$ -	\$ 60,000.00	Aumento de pago de servicios bancarios.
Gastos de orden social y cultural	34101	\$ -	\$ 15,000.00	\$ -	\$ 15,000.00	
Fecha 08/08/2022	SUMAS	\$ 780,922.00	\$ 175,000.00	\$ 175,000.00	\$ 780,922.00	

**SISTEMA ESTATAL DE EVALUACIÓN  
DEPENDENCIA / ENTIENDAD: UNIVERSIDAD TECNOLÓGICA DE SAN LUIS RÍO COLORADO  
ANÁLISIS DE VARIACIONES PROGRAMATICOS-PRESUPUESTAL**

**TRIMESTRE: CUENTA PUBLICA 2022**

**Al 31 de diciembre de 2022**

CAPITULO 2000 ESTATAL						
CONCEPTO	PARTIDA	SALDO	AUMENTO	DISMINUCIÓN	SALDO EN PARTIDA	JUSTIFICACIÓN
Materiales, útiles y equipos menores de oficina	21101	\$ 100,000.00	\$ -	\$ 12,157.00	\$ 87,843.00	Esta partida presupuestal de encuentra con suficiencia presupuestal para el ejercicio 2022 con fuente de financiamientos de ingresos propios
Artículos deportivos	27301	\$ -	\$ 12,157.00	\$ -	\$ 12,157.00	Pago de uniformes para alumnos que compitieron en evento Nacional.
Fecha 08/08/2022	SUMAS	\$ 100,000.00	\$ 12,157.00	\$ 12,157.00	\$ 100,000.00	
CAPITULO 3000 FEDERAL						
CONCEPTO	PARTIDA	SALDO	AUMENTO	DISMINUCIÓN	SALDO EN PARTIDA	JUSTIFICACIÓN
Energía eléctrica a escuelas	31102	\$ 37,340.00		\$ 37,340.00	\$ -	Esta partida se encuentra con suficiencia presupuestal para este periodo 2022 con fuente de financiamientos de ingresos propios.
Servicios legales, contabilidad, auditorías, relacionados	33101	\$ 170,867.22		\$ 90,296.03	\$ 80,571.19	Esta partida se encuentra con suficiencia presupuestal para este periodo 2022 con fuente de financiamientos de ingresos propios.
Mantenimiento y conservación de inmuebles	35101	\$ -	\$ 69,316.03		\$ 69,316.03	Mantenimiento de estructuras base de paneles solares.
Servicios de limpieza y manejo de desechos	35801	\$ -	\$ 58,320.00		\$ 58,320.00	Servicio de limpieza extra, modificación al contrato por crecimientos de la universidad en nuevas áreas y edificio.
Fecha 09/08/2022	SUMAS	\$ 208,207.22	\$ 127,636.03	\$ 127,636.03	\$ 208,207.22	
CAPITULO 3000 INGRESOS PROPIOS						
CONCEPTO	PARTIDA	SALDO	AUMENTO	DISMINUCIÓN	SALDO EN PARTIDA	JUSTIFICACIÓN
Energía Eléctrica a Escuelas	31102	\$ 364,551.00	\$ -	\$ 197,000.00	\$ 167,551.00	Esta partida presupuestal de encuentra con suficiencia presupuestal para el ejercicio 2022 con fuente de financiamientos de ingresos propios
Mantenimiento y conservación de inmuebles	35101	\$ -	\$ 151,432.65	\$ -	\$ 151,432.65	Debido a contingencia que arribo el 10 de agosto del 2022 a la UTSLRC se realizan mantenimientos no previstos.
Gatos de orden social y cultural	38201	\$ -	\$ 45,567.35	\$ -	\$ 45,567.35	Aumento de participación en actividades donde los alumnos representan a nivel nacional a la UTSLRC en distintas actividades.
Fecha 06/09/2022	SUMAS	\$ 364,551.00	\$ 197,000.00	\$ 197,000.00	\$ 364,551.00	
CAPITULO 3000 FEDERAL						
CONCEPTO	PARTIDA	SALDO	AUMENTO	DISMINUCIÓN	SALDO EN PARTIDA	JUSTIFICACIÓN
Arrendamiento de bienes y equipos informáticos	32302	\$ 109,305.00		\$ 58,320.00	\$ 50,985.00	La partida se encuentra con suficiencia presupuestal para este periodo 2022.
Servicios de limpieza y manejo de desechos	35801	\$ -	\$ 58,320.00	\$ -	\$ 58,320.00	Servicio de limpieza extra, modificación al contrato por crecimientos de la universidad en nuevas áreas y edificio.
Servicios legales, de contabilidad, auditorías y relacionados	33101	\$ 42,771.19	\$ -	\$ 40,950.00	\$ 1,821.19	Esta partida presupuestal de encuentra con suficiencia presupuestal para el ejercicio 2022 con fuente de financiamientos de ingresos propios
Viáticos en el país	37501	\$ -	\$ 40,950.00		\$ 40,950.00	Aumento de participación del personal de la UTSLRC en eventos a nivel nacional.
Congresos y convenciones	38301	\$ 25,000.00		\$ 25,000.00	\$ -	No se tiene presupuestado congresos o convenciones para este periodo 2022
Difusión por radio, televisión y otros medios de mensajes sobre programas y actividades gubernamentales	36101	\$ 45,053.18		\$ 27,815.08	\$ 17,238.10	Esta partida cuenta con suficiencia presupuestal para el periodo 2022
Arrendamiento de equipo de transporte	32501	\$ -	\$ 11,030.00		\$ 11,030.00	Se solicito servicio extra para el traslado de alumnos por el evento de feria educativa.
Mantenimiento y conservación de inmuebles	35101	\$ -	\$ 34,829.58		\$ 34,829.58	Debido a contingencia que arribo el 10 de agosto del 2022 a la UTSLRC se realizan mantenimientos no previstos.
Viáticos en el extranjero	37601	\$ -	\$ 6,955.50		\$ 6,955.50	Aumento de participación del personal de la UTSLRC en eventos a nivel internacional
Fecha 06/09/2022	SUMAS	\$ 222,129.37	\$ 152,085.08	\$ 152,085.08	\$ 222,129.37	

**SISTEMA ESTATAL DE EVALUACIÓN  
DEPENDENCIA / ENTIENDAD: UNIVERSIDAD TECNOLÓGICA DE SAN LUIS RÍO COLORADO  
ANÁLISIS DE VARIACIONES PROGRAMÁTICAS-PRESUPUESTAL**

**TRIMESTRE: CUENTA PÚBLICA 2022**

**Al 31 de diciembre de 2022**

CAPÍTULO 3000 INGRESOS PROPIOS						
CONCEPTO	PARTIDA	SALDO	AUMENTO	DISMINUCIÓN	SALDO EN PARTIDA	JUSTIFICACIÓN
Servicios legales, de contabilidad, auditorías y relacionados	33101	\$ 97,407.73	\$ -	\$ 50,000.00	\$ 47,407.73	Por modificaciones a las auditorías y servicios legales en las fechas de aplicación se presenta un ahorro en la presente partida presupuestal.
Servicios financieros y bancarios	34101	\$ 14,880.55		\$ 10,000.00	\$ 4,880.55	Debido a la cancelación del servicio Conecta no es necesario el pago de comisiones por el servicio prestado.
Energía Eléctrica a Escuelas	31102	\$ -	\$ 60,000.00		\$ 60,000.00	Debido al regreso a clases presenciales y distintos apagones que hubo en la zona escolar, hubo un aumento en el consumo de luz que no se tenía contemplado.
Pasajes terrestres	37201	\$ 46,000.00		\$ 46,000.00	\$ -	Se genera ahorro en la presente partida presupuestal ya que se disminuyen los viajes terrestres.
Servicio de acceso a internet, redes y procesamiento de información	31701	\$ -	\$ 46,000.00	\$ -	\$ 46,000.00	Aumento en el ancho de banda del servicio de redes y telecomunicaciones.
Servicios de Informática	33301	\$ 138,571.86		\$ 83,706.00	\$ 54,865.86	Dicha partida cuenta con suficiencia presupuestal para el periodo 2022
Servicio de limpieza y manejo de desechos	35801	\$ -	\$ 83,706.00		\$ 83,706.00	Se realizó modificación en el contrato, incluyendo un servicio extra por crecimiento de la Universidad en nuevas áreas y edificio.
Agua potable	31301	\$ 44,443.56		\$ 15,000.00	\$ 29,443.56	La partida cuenta con suficiente presupuesto para lo que resta del periodo 2022
Impuestos sobre nómina	39801	\$ 237,869.00		\$ 50,000.00	\$ 187,869.00	Esta partida cuenta con suficiencia presupuestal para este periodo 2022.
Gastos de orden social y cultural	38201	\$ -	\$ 65,000.00		\$ 65,000.00	Alumnos participan en concursos y eventos a nivel estatal nacional e internacional representando a la Universidad.
Fecha 22/09/2022	SUMAS	\$ 579,172.70	\$ 254,706.00	\$ 254,706.00	\$ 579,172.70	
CAPÍTULO 3000 FEDERAL						
CONCEPTO	PARTIDA	SALDO	AUMENTO	DISMINUCIÓN	SALDO EN PARTIDA	JUSTIFICACIÓN
Impresiones y publicaciones oficiales	33603	\$ 40,574.40		\$ 20,000.00	\$ 20,574.40	Dicha partida cuenta con suficiencia presupuestal para lo que resta del periodo 2022
Gatos ceremonial	38101	\$ 34,098.03	\$ -	\$ 30,134.60	\$ 3,963.43	Disminución de eventos oficiales por los cuales la partida presupuesta tiene suficiencia para este periodo 2022
Servicios de jardinería y fumigación	35901	\$ -	\$ 50,134.60		\$ 50,134.60	Servicio de limpieza extra, modificación al contrato por crecimientos de la universidad en nuevas áreas y edificio.
Servicio de vigilancia	33801	\$ 100,909.12		\$ 80,000.00	\$ 20,909.12	Esta partida presupuestal cuenta con suficiencia presupuestal con fuente de financiamiento en Ingresos Propios.
Viáticos en el país	37501	\$ -	\$ 80,000.00		\$ 80,000.00	Personal realiza visitas guiadas y los alumnos participan en concursos estatales y nacionales.
Fecha 22/09/2022	SUMAS	\$ 175,581.55	\$ 130,134.60	\$ 130,134.60	\$ 175,581.55	

**SISTEMA ESTATAL DE EVALUACIÓN  
DEPENDENCIA / ENTIENDAD: UNIVERSIDAD TECNOLÓGICA DE SAN LUIS RÍO COLORADO  
ANÁLISIS DE VARIACIONES PROGRAMÁTICAS-PRESUPUESTAL**

TRIMESTRE: CUENTA PÚBLICA 2022  
Al 31 de diciembre de 2022

## SOLICITUD DE AMPLIACIÓN POR ADEFAS 2021

Se solicita autorización para poder etiquetar y ejercer el recurso de \$ 1'250,000.00 (son: un millón doscientos cincuenta mil pesos 00/100 MN) recibidos el 13 de enero del presente año, con el concepto de Adeudos de Ejercicios Fiscales Anteriores (ADEFAS) 2021, para ser etiquetado en el capítulo 6000 "Inversión Pública".

Lo anterior, derivado de que al momento de recibir dicho recurso no se contaban con pasivos por pagar de ejercicios anteriores y al tener la necesidad de habilitar espacios de "áreas comunes" donde nuestros estudiantes puedan tener un tiempo recreativo, así como espacios donde realizar tareas y espacio destinado a la convivencia estudiantil, se les solicita poder ejercer el recurso antes mencionado en la elaboración de:

- Andadores a base de cemento.
- 5 palapas base de herrería
- 10 bancas de herrería
- Suministro e instalación de luz eléctrica para cada una de las palapas.
- Templete fijo con bancas a base de cemento

La cantidad antes mencionada se etiqueta a continuación.

### CAPITULO 6000: INVERSIÓN PÚBLICA

PARTIDA	DESCRIPCIÓN	MONTO	ACCIÓN
62217	Infraestructura y equipamiento en materia de educación superior	\$1'250,000.00	Habilitar espacio de "área común" de estudiantes, por medio de andadores, palapas y bancas de herrería.
****	*****	<b>\$1'250,000.00</b>	****

## SOLICITUD DE AMPLIACIÓN DE INGRESOS PROPIOS EXCEDENTES

Se solicita autorización para poder etiquetar y ejercer el recurso de \$ 1,000,000.00 (son: un millón de pesos 00/100 MN) de Ingresos Propios Excedentes recaudados durante el presente

94

**SISTEMA ESTATAL DE EVALUACIÓN  
DEPENDENCIA / ENTIENDAD: UNIVERSIDAD TECNOLÓGICA DE SAN LUIS RÍO COLORADO  
ANÁLISIS DE VARIACIONES PROGRAMÁTICOS-PRESUPUESTAL**

TRIMESTRE: CUENTA PÚBLICA 2022

Al 31 de diciembre de 2022

ejercicio. Recurso obtenido mediante inscripciones, reinscripciones y cursos que ofrece la universidad al sector público y empresarial.

Dicho recurso pertenece a **Ingresos Propios Adicionales según el Artículo 92 del Manual de Normas y Políticas para el Ejercicio del Gasto Público y artículos 93 y 94 para poder ser utilizados y etiquetados previa autorización del Órgano de Gobierno y la Subsecretaría**. El monto se desglosa a continuación:

<b>INGRESOS PROPIOS</b>		
<b>Original</b>	<b>Recaudado a Septiembre</b>	<b>Suficiencia</b>
\$ 3,695,930.00	\$ 4,711,332.00	\$ 1,015,402.00

Es importante mencionar que la universidad sigue percibiendo ingresos propios hasta el mes de diciembre, pero no de la misma forma, ya que el periodo de inscripciones y reinscripciones ya fueron realizados.

La cantidad antes mencionada se etiqueta a continuación.

**CAPITULO 1000 “Servicios Personales” y 5000 “Bienes, muebles, inmuebles e intangibles”**

<b>PARTIDA</b>	<b>DESCRIPCIÓN</b>	<b>MONTO</b>	<b>ACCIÓN</b>
1000	Servicios Personales	\$ 800,000.00	Programa de Estímulos al Desempeño a personal docentes y administrativo
5000	Bienes, muebles, inmuebles e intangibles	\$ 200,000.00	Adquisición de cámaras, tripes, dron y micrófonos para promoción universitaria.

### RESERVA POR CONTINGENCIAS

Reparación de daños en las instalaciones de la Universidad por contingencia meteorológica el día miércoles 10 de agosto de 2022.

**SISTEMA ESTATAL DE EVALUACIÓN  
DEPENDENCIA / ENTIDAD: UNIVERSIDAD TECNOLÓGICA DE SAN LUIS RÍO COLORADO  
ANÁLISIS DE VARIACIONES PROGRAMÁTICAS-PRESUPUESTAL**

**TRIMESTRE: CUENTA PÚBLICA 2022**

**Al 31 de diciembre de 2022**

MONTO	PROVEEDOR	FECHA DE PAGO	CONCEPTO
\$ 175,286.54	MANUEL MEDINA ALVARADO	19/08/2022	SERVICIO DE IMPERMEABILIZACIÓN LAB. PESADO 1
\$ 173,406.77	GLORIA QUINTANAR ROMAN	29/08/2022	REPARACIONES ELÉCTRICAS EN UD1 ACOMETIDA DE CARGA PESADA
\$ 12,960.00	ALEJANDRO ARNOLDO MANZO ZUÑIGA	05/09/2022	LIMPIEZA DE ÁREAS VERDES Y GENERALES
\$ 8,640.00	LEON ARIEL GONZALEZ IBARRA	13/09/2022	INSTALACIÓN DE VIDRIO TEMPLADO GROSOR DE 3/8
\$ 19,440.00	LEON ARIEL GONZALEZ IBARRA	13/09/2022	SUMINISTRO DE VIDRIO TEMPLADO 47 X 120 PULGADAS GROSOR 3/8
\$ 9,936.00	GLORIA QUINTANAR ROMAN	14/09/2022	SUMINISTRO E INSTALACIÓN DE BOMBAS DE A/C
\$ 19,849.32	GLORIA QUINTANAR ROMAN	14/09/2022	SUMINISTRO E INSTALACIÓN DE MINISPLIT DE 2 TON
\$ 17,085.60	GLORIA QUINTANAR ROMAN	14/09/2022	SUMINISTRO E INSTALACIÓN DE MINISPLIT DE 1 TON
\$ 254,647.15	MANUEL MEDINA ALVARADO	14/09/2022	TRABAJOS DE IMPERMEABILIZACIÓN EDIFICIO DE BIBLIOTECA.
\$ 27,000.00	ROSA ELENA BALLESTEROS VEGA	29/09/2022	REPARACION DE LUZ ELECTRICA Y ENDEREZADO DE POSTES
\$ 12,000.00	MANUEL MEDINA ALVARADO	PENDIENTE	REPARACIÓN DE CERCO DE MALLA PERIMETRAL
\$ 159,790.32	JUAN CARLOS MONTIJO VALARIO	15/09/2022	REPARACIÓN DE CABLEADO DE VOZ Y DATOS
\$ 12,960.00	LEON ARIEL GONZALEZ IBARRA	28/09/2022	REPARACIÓN Y SUMINISTRO DE VENTANALES QUEBRADOS
\$ 210,600.00	JOSE FRANCISCO RUIZ CASTRO	PENDIENTE	LETREROS DE UNIVERSIDAD TECNOLÓGICA (ANUNCIO LUMINOSO)
\$ 5,918.40	JUAN CARLOS MONTIJO VALERIO	28/09/2022	REPARACIÓN Y ACOMODO DE CÁRAMAS DE SEGURIDAD
\$ 72,243.36	GLORIA QUINTANAR ROMAN	28/09/2022	SERVICIOS DE MANTENIMIENTO A EQUIPOS DE A/C
\$ 55,617.97	ROSA ELENA BALLESTEROS VEGA	28/09/2022	REPARACIÓN Y ADECUACIÓN DE ENTRADA EN LAB. PESADO 2

Monto que se ve reflejado en el rubro de otros gastos en los informes financieros presupuestales y bancarios.



**SISTEMA ESTATAL DE EVALUACIÓN  
DEPENDENCIA / ENTIDAD: UNIVERSIDAD TECNOLÓGICA DE SAN LUIS RÍO COLORADO  
ANÁLISIS DE VARIACIONES PROGRAMÁTICAS-PRESUPUESTAL**

**TRIMESTRE: CUENTA PÚBLICA 2022**

**Al 31 de diciembre de 2022**

## Anuencia de Modificaciones compensadas 2022

Se presenta Oficio de solicitud de Anuencia mediante el cual se da la autorización por parte de la Subsecretaría de Egresos para la transferencia interna entre partidas del Presupuesto de Egresos correspondientes al Ejercicio Fiscal 2022. Es importante mencionar que las modificaciones al presupuesto fueron previamente expuestas y autorizadas por unanimidad por el Consejo Directivo de esta Universidad durante las Sesiones Ordinarias de consejo del Ejercicio 2022.



**GOBIERNO  
de SONORA  
HACIENDA**

Oficio No. SE-05.06-0083/2023.  
Hermosillo, Sonora, 10 de Enero de 2023.

**LIC. JOSÉ ARTURO DELGADO REZA**  
Rector Universidad Tecnológica De San Luis Río Colorado.  
Presente.

En atención al oficio No. R 002/2023, mediante el cual solicita autorización de las transferencias internas entre partidas gasto del Presupuesto de Egresos correspondientes al Ejercicio Fiscal 2022, de la Institución, a su digno cargo.

Con fundamento en el Artículo 32 del Reglamento para la Celebración de Sesiones de los Órganos de Gobierno de las Entidades de la Administración Pública Paraestatal, se da la anuencia a su solicitud de acuerdo a su información anexa.

Cabe mencionar que, en el caso de los recursos federales, es muy importante que se atienda la normativa federal, según las Reglas de Operación que resulten aplicables a los mismos.

Sin otro particular de momento, reciba un cordial saludo.

**A T E N T A M E N T E  
EL SUBSECRETARIO DE EGRESOS**

  
**CARLOS GERMÁN PALAFOX MOYLLERS**

C.c.p. Dra. Guadalupe Tejeda Parra, Directora General de Política y Control Presupuestal.  
Folio 91440  
GTP/JNGM/mfce



Subsecretaría de Egresos  
Blvd. Hidalgo No.35 Esq. Comonfort, Edificio SIDUR, Planta Baja C.P. 83260  
Teléfono: (662) 217 06 19 Hermosillo, Sonora / www.hacienda.sonora.gob.mx

97

**SISTEMA ESTATAL DE EVALUACIÓN  
DEPENDENCIA / ENTIDAD: UNIVERSIDAD TECNOLÓGICA DE SAN LUIS RÍO COLORADO  
ANÁLISIS DE VARIACIONES PROGRAMATICOS-PRESUPUESTAL**

**TRIMESTRE: CUENTA PUBLICA 2022**

**Al 31 de diciembre de 2022**



San Luis Río Colorado, Sonora a martes, 03 de enero de 2023

Oficio No. R 002/2023

**DR. CARLOS GERMAN PALAFOX MOYLLERS  
SUBSECRETARIO DE EGRESOS  
PRESENTE.**

Con el fin de estar en posibilidades de cumplir con compromisos que la Universidad Tecnológica de San Luis Río Colorado tiene para su operación, se le solicita de la manera más atenta su autorización para las transferencias internas entre capítulos y partidas de la misma fuente de financiamiento del ejercicio 2022, así como las ampliaciones liquidas que se realizaron durante el periodo; es importante mencionar que las modificaciones al presupuesto fueron previamente expuestas y autorizadas por unanimidad por el Consejo Directivo de esta Universidad durante las Sesiones Ordinarias de Consejo del ejercicio 2022.

Se anexa para su análisis, las modificaciones al presupuesto en el formato de "Aumento y Disminución de Partidas 2022"

Sin otro particular por el momento, agradezco la atención.

ATENTAMENTE,



**MTRO. JOSÉ ARTURO DELGADO REZA  
RECTOR**

C.c.p. - Archivo minutarío  
SRGV/marg

GOBIERNO DEL ESTADO DE SONORA  
SECRETARÍA DE HACIENDA

**R E C I B I D O**  
03 ENE 2023

SUBSECRETARIA DE EGRESOS  
MAGDALENA RIVAS MURRIETA

Universidad Tecnológica de San Luis Río Colorado,  
Av. Jalisco y Calle 59 S/N, Col. Progreso C.P. 83458, Teléfono: (653) 518 5146,  
San Luis Río Colorado, Sonora. [www.utsrlc.edu.mx](http://www.utsrlc.edu.mx)

OUT-SL-04

98

**SISTEMA ESTATAL DE EVALUACIÓN  
DEPENDENCIA / ENTIDAD: UNIVERSIDAD TECNOLÓGICA DE SAN LUIS RÍO COLORADO  
ANÁLISIS DE VARIACIONES PROGRAMÁTICAS-PRESUPUESTAL**

**TRIMESTRE: CUENTA PÚBLICA 2022**

**Al 31 de diciembre de 2022**



UNIVERSIDAD TECNOLÓGICA DE SAN LUIS RÍO COLORADO

Aumento y disminución de partidas 2022

Cierre Presupuestal de Ejercicio 2022

Partida	Descripción	Egresos Aprobado	Ampliaciones / Reducciones	Egresos Modificado	Egresos Consumido	Egresos Devengado	Egresos Ejercido	Pagado	Subejercido
11301	SUELDOS	\$18,873,268.00	\$2,352,959.31	\$21,226,227.31	\$14,377,212.89	\$14,377,212.89	\$14,377,212.89	\$14,377,212.89	\$6,849,014.42
11308	AYUDA PARA DESPESA	\$2,000,000.00	\$1,391,356.26	\$3,391,356.26	\$3,391,356.26	\$3,391,356.26	\$3,391,356.26	\$3,391,356.26	\$0.00
12201	SUELDOS BASE AL PERSONAL EVENTUAL	\$4,000,000.00	\$5,570,425.49	\$9,570,425.49	\$10,570,425.49	\$10,570,425.49	\$10,570,425.49	\$10,570,425.49	\$0.00
13301	PRIMAS DE VACACIONES Y DOMINICAL	\$700,000.00	\$15,950.73	\$715,950.73	\$715,950.73	\$715,950.73	\$715,950.73	\$715,950.73	\$0.00
13302	AGUINALDO O GRATIFICACION DE FIN DE AÑO	\$2,000,000.00	\$22,370.89	\$2,022,370.89	\$1,977,226.41	\$1,729,825.32	\$1,729,825.32	\$1,729,825.32	\$245,000.00
14108	OTRAS PRESTACIONES DE SEGURIDAD SOCIAL	\$1,200,000.00	\$251,414.32	\$1,451,414.32	\$1,724,856.84	\$1,724,856.84	\$1,724,856.84	\$1,724,856.84	\$20,569.38
15201	INDENIZACIONES AL PERSONAL	\$0.00	\$2,385,189.24	\$2,385,189.24	\$2,385,189.24	\$2,385,189.24	\$2,385,189.24	\$2,385,189.24	\$0.00
15409	BONO PARA DESPESA	\$1,000,000.00	\$305,000.00	\$1,305,000.00	\$1,305,000.00	\$1,305,000.00	\$1,305,000.00	\$1,305,000.00	\$0.00
15411	APOYO PARA DESARROLLO Y CAPACITACION	\$0.00	\$636,962.08	\$636,962.08	\$636,962.08	\$636,962.08	\$636,962.08	\$636,962.08	\$0.00
15429	CUOTAS PARA MATERIAL DIDACTICO	\$300,000.00	\$17,812.36	\$317,812.36	\$317,812.36	\$317,812.36	\$317,812.36	\$317,812.36	\$0.00
15501	OTRAS PRESTACIONES	\$210,000.00	\$12,441.25	\$222,441.25	\$222,441.25	\$222,441.25	\$222,441.25	\$222,441.25	\$0.00
17108	ESTIMULOS AL PERSONAL	\$33,280.00	\$31,220.00	\$64,500.00	\$64,500.00	\$64,500.00	\$64,500.00	\$64,500.00	\$0.00
21101	MATERIALES, UTILES Y EQUIPOS MENORES DE OFICINA	\$100,000.00	\$10,832.03	\$110,832.03	\$110,832.03	\$110,832.03	\$110,832.03	\$110,832.03	\$0.00
21201	MATERIALES Y UTILES DE IMPRESION Y PRODUCCION	\$108,848.00	\$170,448.30	\$279,296.30	\$279,296.30	\$279,296.30	\$279,296.30	\$279,296.30	\$0.00
21401	MATERIAL DE LIMPIEZA	\$180,000.00	\$7,868.84	\$187,868.84	\$187,868.84	\$187,868.84	\$187,868.84	\$187,868.84	\$0.00
21701	MATERIALES EDUCATIVOS	\$50,000.00	\$0.00	\$50,000.00	\$50,000.00	\$50,000.00	\$50,000.00	\$50,000.00	\$0.00
22101	PRODUCTOS ALIMENTICIOS PARA EL PERSONAL EN LAS INSTALACIONES	\$30,000.00	\$34,322.89	\$64,322.89	\$64,322.89	\$64,322.89	\$64,322.89	\$64,322.89	\$0.00
22105	ADQUISICION DE AGUA POTABLE	\$77,574.50	\$0.00	\$77,574.50	\$77,574.50	\$77,574.50	\$77,574.50	\$77,574.50	\$0.00
22301	UTILIDADES PARA EL SERVICIO DE ALIMENTACION	\$8,000.00	\$2,428.11	\$10,428.11	\$10,428.11	\$10,428.11	\$10,428.11	\$10,428.11	\$0.00
24601	MATERIAL ELECTRICO Y ELECTRONICO	\$40,000.00	\$8,160.36	\$48,160.36	\$48,160.36	\$48,160.36	\$48,160.36	\$48,160.36	\$1,485.89
24601	MATERIALES COMPLEMENTARIOS	\$20,000.00	\$0.00	\$20,000.00	\$20,000.00	\$20,000.00	\$20,000.00	\$20,000.00	\$0.00
25001	MATERIALES, ACCESORIOS Y SUMINISTROS DE LABORATORIO	\$40,000.00	\$8,168.02	\$48,168.02	\$48,168.02	\$48,168.02	\$48,168.02	\$48,168.02	\$0.00
38101	COMBUSTIBLES	\$450,000.00	\$187,274.29	\$637,274.29	\$637,274.29	\$637,274.29	\$637,274.29	\$637,274.29	\$0.00
37101	VESTUARIOS Y UNIFORMES	\$100,000.00	\$4,305.68	\$104,305.68	\$104,305.68	\$104,305.68	\$104,305.68	\$104,305.68	\$0.00
37301	ARTICULOS DEPORTIVOS	\$30,000.00	\$12,157.00	\$42,157.00	\$42,157.00	\$42,157.00	\$42,157.00	\$42,157.00	\$0.00
39201	REFACCIONES Y ACCESORIOS MENORES DE BOPICOS	\$100,000.00	\$21,082.38	\$121,082.38	\$121,082.38	\$121,082.38	\$121,082.38	\$121,082.38	\$0.00
39401	REFACCIONES Y ACCESORIOS MENORES DE EQUIPO DE COMPUTO Y TECNOLOGIAS DE LA INFORMACION	\$100,000.00	\$42,562.20	\$142,562.20	\$142,562.20	\$142,562.20	\$142,562.20	\$142,562.20	\$0.00
39601	REFACCIONES Y ACCESORIOS MENORES DE EQUIPO DE TRANSPORTE	\$30,000.00	\$41,294.03	\$71,294.03	\$71,294.03	\$71,294.03	\$71,294.03	\$71,294.03	\$0.00
31102	ENERGIA ELECTRICA A ESCUELAS	\$300,000.00	\$17,868.84	\$317,868.84	\$317,868.84	\$317,868.84	\$317,868.84	\$317,868.84	\$0.00
31105	SERVICIOS E INSTALACIONES PARA CENTROS ESCOLARES	\$50,000.00	\$50,000.00	\$100,000.00	\$100,000.00	\$100,000.00	\$100,000.00	\$100,000.00	\$0.00
31301	AGUA POTABLE	\$0.00	\$5,199.81	\$5,199.81	\$5,199.81	\$5,199.81	\$5,199.81	\$5,199.81	\$0.00
31301	AGUA POTABLE	\$17,168.10	\$26,743.99	\$43,912.09	\$43,912.09	\$43,912.09	\$43,912.09	\$43,912.09	\$0.00
31401	TELEFONIA TRADICIONAL	\$30,000.00	\$58,974.88	\$88,974.88	\$88,974.88	\$88,974.88	\$88,974.88	\$88,974.88	\$0.00
31501	TELEFONIA CELULAR	\$18,000.00	\$8,735.82	\$26,735.82	\$26,735.82	\$26,735.82	\$26,735.82	\$26,735.82	\$0.00
31701	SERVICIO DE ACCESO A INTERNET, REDES Y PROCESAMIENTO DE INFORMACION	\$50,000.00	\$82,380.00	\$132,380.00	\$132,380.00	\$132,380.00	\$132,380.00	\$132,380.00	\$0.00
31801	SERVICIO POSTAL	\$40,000.00	\$22,180.42	\$62,180.42	\$62,180.42	\$62,180.42	\$62,180.42	\$62,180.42	\$0.00
32200	ARRENDAMIENTO DE EDIFICIOS	\$18,000.00	\$0.00	\$18,000.00	\$18,000.00	\$18,000.00	\$18,000.00	\$18,000.00	\$0.00
32201	ARRENDAMIENTO DE EDIFICIOS	\$18,000.00	\$0.00	\$18,000.00	\$18,000.00	\$18,000.00	\$18,000.00	\$18,000.00	\$0.00
32302	ARRENDAMIENTO DE EQUIPO Y BIENES INFORMATICOS	\$210,000.00	\$10,610.36	\$220,610.36	\$220,610.36	\$220,610.36	\$220,610.36	\$220,610.36	\$0.00
32301	ARRENDAMIENTO DE EQUIPO DE TRANSPORTE	\$40,000.00	\$11,030.00	\$51,030.00	\$51,030.00	\$51,030.00	\$51,030.00	\$51,030.00	\$0.00
32701	PATENTES, REGALIAS Y OTROS	\$50,000.00	\$28,752.00	\$78,752.00	\$78,752.00	\$78,752.00	\$78,752.00	\$78,752.00	\$0.00

**TOTAL** \$39,544,887.00 \$8,585,005.02 \$48,129,892.02 \$47,823,084.06 \$47,823,084.06 \$47,823,084.06 \$47,823,084.06 \$47,823,084.06 \$47,823,084.06 \$47,823,084.06

Sr. Fausto Emanuel Andrade Zamora  
 Director de Administración y Finanzas

Mtro. Jose Arturo Delgado Reza  
 Rector

99

ANEXO



**SISTEMA ESTATAL DE EVALUACIÓN**  
**DEPENDENCIA / ENTIDAD: UNIVERSIDAD TECNOLÓGICA DE SAN LUIS RÍO COLORADO**  
**ANÁLISIS DE VARIACIONES PROGRAMÁTICAS-PRESUPUESTAL**

TRIMESTRE: CUENTA PÚBLICA 2022

Al 31 de diciembre de 2022

## MODIFICACIONES COMPENSADAS AL CUARTO TRIMESTRE 2022

Se llevaron a cabo modificaciones compensadas durante el cuarto trimestre, realizando el traspaso entre cuentas que se presentan en la 4ta. Sesión de Consejo Ordinaria del 08 de diciembre del 2022.

		<b>Modificaciones Compensadas 2022</b>					
		AUMENTO Y DISMINUCIÓN DE PARTIDAS				jueves, 8 de diciembre de 2022	
CAPÍTULO 3000 FEDERAL							
CONCEPTO	PARTIDA	SALDO	AUMENTO	DISMINUCIÓN	SALDO EN PARTIDA	JUSTIFICACIÓN	
Servicio postal	31801	\$ 17,910.42	\$ -	\$ 12,910.42	\$ 5,000.00	Debido al poco envío de documentación se puede afectar esta partida pues cuenta con suficiencia presupuestal.	
Servicios de capacitación	33401	\$ 28,138.56	\$ -	\$ 13,138.56	\$ 15,000.00	La partida cuenta con suficiencia presupuestal para este periodo 2022	
Viáticos en el país	35701	\$ -	\$ 26,048.98		\$ 26,048.98	Personal docente realiza visitas guiadas y se da un aumento que no se tenía considerado de los eventos oficiales que requieren la asistencia de altos mandos de la UTSLRC.	
Fecha	30/09/2022	SUMAS	\$ 46,048.98	\$ 26,048.98	\$ 26,048.98	\$ 46,048.98	
CAPÍTULO 2000 ESTATAL							
CONCEPTO	PARTIDA	SALDO	AUMENTO	DISMINUCIÓN	SALDO EN PARTIDA	JUSTIFICACIÓN	
Combustibles	26101	\$ -	\$ 50,000.00	\$ -	\$ 50,000.00	Aumento de participación del personal y alumnos de la UTSLRC en eventos a nivel nacional.	
Servicios legales, de contabilidad, auditorías y relacionados	33101	\$ 623,187.05		\$ 50,000.00	\$ 573,187.05	Esta partida presupuestal de encuentra con suficiencia presupuestal para el ejercicio 2022 con fuente de financiamientos de ingresos	
Fecha	01/12/2022	SUMAS	\$ 623,187.05	\$ 50,000.00	\$ 50,000.00	\$ 623,187.05	

100

**SISTEMA ESTATAL DE EVALUACIÓN  
DEPENDENCIA / ENTIENDAD: UNIVERSIDAD TECNOLÓGICA DE SAN LUIS RÍO COLORADO  
ANÁLISIS DE VARIACIONES PROGRAMÁTICOS-PRESUPUESTAL**

**TRIMESTRE: CUENTA PÚBLICA 2022**

**Al 31 de diciembre de 2022**

CAPÍTULO 3000 ESTATAL						
CONCEPTO	PARTIDA	SALDO	AUMENTO	DISMINUCIÓN	SALDO EN PARTIDA	JUSTIFICACIÓN
Servicios de limpieza y manejo de desechos	35801	\$ -	\$ 81,040.00	\$ -	\$ 81,040.00	Se realizó modificación en el contrato, incluyendo un servicio extra por crecimiento de la Universidad en nuevas áreas y edificio.
Gastos de orden social y cultural	38201	\$ -	\$ 30,000.00	\$ -	\$ 30,000.00	Aumento de participación en actividades donde los alumnos representan a nivel nacional a la UTSLR en distintas actividades.
Pasajes terrestres	37201	\$ -	\$ 700.93	\$ -	\$ 700.93	Se genera aumento en la presente partida presupuestal ya que se requieren viajes terrestres maestros que participaron en eventos nacionales.
Gastos de camino	37502	\$ -	\$ 10,000.00	\$ -	\$ 10,000.00	Se genera aumento en la presente partida presupuestal ya que se requiere para maestros y administrativos que representaron en eventos nacionales a la Universidad.
Viáticos en el país	37501	\$ -	\$ 40,000.00	\$ -	\$ 40,000.00	Se genera aumento en la presente partida presupuestal ya que se requiere para maestros y administrativos que representaron en eventos
Gastos de ceremonial	38101	\$ -	\$ 8,120.00	\$ -	\$ 8,120.00	Derivado a gastos en evento de graduación se dio un aumento en dicha partida presupuestal.
Aguinaldos	13202	\$ 3,574,348.19	\$ -	\$ 800,000.00	\$ 2,774,348.19	Esta partida se encuentra con suficiencia presupuestal para este periodo 2022.
Servicios de jardinería y fumigación	35901	\$ -	\$ 6,080.02	\$ -	\$ 6,080.02	Se realizó modificación en el contrato, incluyendo servicio extra por crecimiento de la Universidad en nuevas áreas y edificio.
Cuotas	37901	\$ -	\$ 872.00	\$ -	\$ 872.00	Se genera aumento en la presente partida presupuestal ya que se requieren viajes terrestres maestros que participaron en eventos nacionales.
Servicios legales, de contabilidad, auditorías y relacionados	33101	\$ -	\$ 623,187.05	\$ -	\$ 623,187.05	Esta partida cuenta con un aumento ya que se realiza auditoría de matrícula, pagos de asesorías y servicios legales
Fecha	01/12/2022	SUMAS	\$ 3,574,348.19	\$ 800,000.00	\$ 800,000.00	\$ 3,574,348.19

## AMPLIACIÓN DE PRESUPUESTO ESTATAL

Se solicita la autorización para la ampliación del presupuesto anual del ejercicio 2022 por Ampliación del Recurso Estatal por la cantidad de \$ 2'356,068.15 (dos millones trescientos cincuenta y seis mil sesenta y ocho pesos 15/100 MN), monto que hace referencia el oficio No. R 130/2022 emitido el 09 de agosto de 2022 y que corresponde al reintegro del monto de ingresos no ejercidos por la institución al cierre del ejercicio 2021.

La cantidad antes mencionada se desglosa a continuación.

**SISTEMA ESTATAL DE EVALUACIÓN**  
**DEPENDENCIA / ENTIDAD: UNIVERSIDAD TECNOLÓGICA DE SAN LUIS RÍO COLORADO**  
**ANÁLISIS DE VARIACIONES PROGRAMÁTICAS-PRESUPUESTAL**

TRIMESTRE: CUENTA PÚBLICA 2022

Al 31 de diciembre de 2022

**CAPÍTULO 1000**

PARTIDA	DESCRIPCIÓN	MONTO
12201	Sueldos base al personal eventual	\$ 2'356,068.15
****	*****	\$ 2'356,068.15

### AMPLIACIÓN DE PRESUPUESTO FEDERAL

Se da la autorización del subsidio ordinario por parte de la Secretaría de Hacienda del Estado de Sonora a las Universidades Tecnológicas y Politécnicas, así como a los diversos compromisos contraídos por la Secretaría de Educación Pública y el Gobierno del Estado de Sonora en los Convenios de Coordinación para la Creación, Operación y Apoyo Financiero, así como el Convenio Modificatorio al Convenio Específico para la asignación de recursos financieros para el Ejercicio Fiscal 2022.

UNIVERSIDAD TECNOLÓGICA	DICIEMBRE
De Etchojoa	\$437,326.00
De Guaymas	462,196.00
De Hermosillo, Sonora	2,586,674.00
De Nogales, Sonora	1,338,778.00
De Puerto Peñasco	463,922.00
De San Luis Río Colorado	652,594.00
Del Sur de Sonora	1,114,944.00
<b>TOTAL</b>	<b>\$7,056,434.00</b>

### AMPLIACIÓN DE RECURSO ESTATAL EXTRAORDINARIO 2022

Se solicita la autorización para la ampliación del presupuesto anual de subsidio estatal por la cantidad de \$2,282,395.49, el cual es un recurso extraordinario recibido el día 30 de noviembre del 2022 para sufragar el pago de aguinaldos y otros conceptos del capítulo 1000.

SISTEMA ESTATAL DE EVALUACIÓN  
DEPENDENCIA / ENTIENDAD: UNIVERSIDAD TECNOLÓGICA DE SAN LUIS RÍO COLORADO  
ANÁLISIS DE VARIACIONES PROGRAMÁTICAS-PRESUPUESTAL

TRIMESTRE: CUENTA PÚBLICA 2022  
Al 31 de diciembre de 2022

## CAPÍTULO 1000

PARTIDA	DESCRIPCIÓN	MONTO
13202	Aguinaldos	\$ 2'282,395.49
****	*****	\$ 2'282,395.49



Lic. José Arturo Delgado Reza  
Rector

Director de Administración y Finanzas

UNIVERSIDAD TECNOLÓGICA DE SAN LUIS RIO COLORADO  
 Desglose de saldo en Bancos e Inversiones  
 Al 31 de Diciembre de 2022  
 (pesos)

Anexo B

CUENTA PÚBLICA: 2022

Desglose del saldo presentado en el formato ETCA-I-02, en el inciso A2), de la Cuenta: BANCOS/TESORERÍA				
Datos de la Cuenta Bancaria				Tipo de Recurso (1)
	Institución Bancaria	Número de Cuenta	Saldo	
1	BANORTE	1176745636	992.65	FEDERAL
2	BANORTE	1176792845	4109.51	FEDERAL
3	BANORTE	1176795239	44222.09	PROPIOS
4	BANORTE	1176797233	349741.78	PROPIOS
5	BANORTE	1176798605	0	FEDERAL
6	BANORTE	1176799518	6671.24	FEDERAL
7	BANORTE	1176800375	3468875.94	FEDERAL
8	BANORTE	1176801055	1395828.48	FEDERAL
9	BANORTE	1176801783	182771.7	PROPIOS
10	BANORTE	1176802397	0	FEDERAL
11	BANORTE	1176773826	1986623.17	ESTATAL
12	BANORTE	1176790364	372.3	FEDERAL
13				
14				
15				
16				
17				
18				
19				
20				
<b>TOTAL \$</b>			<b>7,440,209</b>	

"Bajo protesta de decir verdad declaramos que los Estados Financieros y sus Notas, son razonablemente correctos y son responsabilidad del emisor"

1) Tipo de Recurso: Federal o Estatal (incluye Ingresos Propios)

Nota: En caso de que la cuenta bancaria tenga los dos tipos de recursos, presentar dos veces la misma cuenta separando los saldos por tipo de recurso.

104



Desglose del saldo presentado en el formato ETCA-I-02, en el inciso A4), de la Cuenta: INVERSIONES TEMPORALES (HASTA 3 MESES)				
Datos de la Cuenta Bancaria				Tipo de Recurso (1)
	Institución Bancaria	Número de Cuenta	Saldo	
1				
2				
3				
4				
5				
6				
7				
8				
9				
			<b>INCLUIR TODAS LAS CUENTAS</b> Nota : Este formato No Aplica Órganos Autónomos Poder Legislativo, Poder Judicial	
<b>TOTAL</b>				<b>0</b>

Desglose del saldo presentado en el formato ETCA-I-02, en el inciso B1), de la Cuenta: INVERSIONES FINANCIERAS DE CORTO PLAZO				
Datos de la Cuenta Bancaria				Tipo de Recurso (1)
	Institución Bancaria	Número de Cuenta	Saldo	
1				
2				
3				
4				
5				
6				
7				
8				
9				
			<b>INCLUIR TODAS LAS CUENTAS</b> Nota : Este formato No Aplica Órganos Autónomos Poder Legislativo, Poder Judicial	
<b>TOTAL</b>				<b>0</b>


Desglose del saldo presentado en el formato ETCA-I-02, en el inciso A) del Activo No Circulante, de la Cuenta: INVERSIONES FINANCIERAS A LARGO PLAZO				
Datos de la Cuenta Bancaria				Tipo de Recurso (1)
	Institución Bancaria	Número de Cuenta	Saldo	
1				
2				
3				
4				
5				
6				
7				
8				
9				
			<b>INCLUIR TODAS LAS CUENTAS</b> Nota : Este formato No Aplica Órganos Autónomos Poder Legislativo, Poder Judicial	
<b>TOTAL</b>				<b>0</b>

"Bajo protesta de decir verdad declaramos que los Estados Financieros y sus Notas, son razonablemente correctos y son responsabilidad del emisor"

1) Tipo de Recurso: Federal o Estatal (incluye Ingresos Propios)

Nota: En caso de que la cuenta bancaria tenga los dos tipos de recursos, presentar dos veces la misma cuenta separando los saldos por tipo de recurso.

  
 Lic Jose Arturo Delgado Reza  
 Rector

  
 Director de Administración y Finanzas



165

CARRERA ADMINISTRATIVA	ÁREA FUNCIONAL			POSICIÓN PRESUPUESTARIA		FONDO		PRESUPUESTO DE GASTOS												
	Finalidad	Función	Subfunción	Programa Presupuestario	Actividad o Proyecto	Tipo de Beneficiario	Servicios Personales por Categoría	Clasificador por Objeto del Gasto (Partida del Gasto)	Tipo de Gasto (1 Gto Corriente, 2 Gto de Capital)	Año Año de origen del recurso	Tipo de Financiamiento (1. Gasto No Etiquetado, 2 Gasto Etiquetado)	Fuente de Financiamiento (Federal, Estatal, Ingresos Propios)	Área y/o Ubicación Geográfica	Aprobado Anual	Ampliaciones / Reducciones	Modificado Anual	Comprometido Acumulado al Periodo	Devengado Acumulado al periodo	Ejercido Acumulado al periodo	Pagado Acumulado al periodo
4087200100	2	5	3	EIO1E10	287	A	1	1301	1	22	1	5	13	\$ 10,640,948.00	\$ 693,994.90	\$ 11,334,942.90	\$ 11,334,942.90	\$ 11,334,942.90	\$ 11,334,942.90	\$ 11,334,942.90
4087200100	2	5	3	EIO1E10	287	A	1	1308	1	22	1	5	13	\$ -	\$ -	\$ -	\$ -	\$ -	\$ -	\$ -
4087200100	2	5	3	EIO1E10	459	A	1	1201	1	22	1	5	13	\$ -	\$ -	\$ -	\$ -	\$ -	\$ -	\$ -
4087200100	2	5	3	EIO1E10	287	A	1	13201	1	22	1	5	13	\$ -	\$ -	\$ -	\$ -	\$ -	\$ -	\$ -
4087200100	2	5	3	EIO1E10	287	A	1	13202	1	22	1	5	13	\$ -	\$ -	\$ -	\$ -	\$ -	\$ -	\$ -
4087200100	2	5	3	EIO1E10	287	A	1	15409	1	22	1	5	13	\$ 1,000,000.00	\$ 305,000.00	\$ 1,305,000.00	\$ 1,305,000.00	\$ 1,305,000.00	\$ 1,305,000.00	
4087200100	2	5	3	EIO1E10	287	A	1	14106	1	22	1	5	13	\$ 1,500,000.00	\$ 50,000.10	\$ 1,449,999.90	\$ 1,449,999.90	\$ 1,449,999.90	\$ 1,449,999.90	
4087200100	2	5	3	EIO1E10	459	A	1	15429	1	22	1	5	13	\$ -	\$ -	\$ -	\$ -	\$ -	\$ -	\$ -
4087200100	2	5	3	EIO1E10	287	A	1	15901	1	22	1	5	13	\$ 210,000.00	\$ 107,651.20	\$ 317,651.20	\$ 317,651.20	\$ 317,651.20	\$ 317,651.20	
4087200100	2	5	3	EIO1E10	287	A	1	11102	1	22	1	5	13	\$ 25,000.00	\$ 37,000.00	\$ 62,000.00	\$ 62,000.00	\$ 62,000.00	\$ 62,000.00	
4087200100	2	5	3	EIO1E10	287	A	1	21101	1	22	1	5	13	\$ -	\$ 8,786.50	\$ 8,786.50	\$ 8,786.50	\$ 8,786.50	\$ 8,786.50	
4087200100	2	5	3	EIO1E10	287	A	1	21201	1	22	1	5	13	\$ 108,846.00	\$ 13,217.94	\$ 122,063.94	\$ 122,063.94	\$ 122,063.94	\$ 122,063.94	
4087200100	2	5	3	EIO1E10	287	A	1	21601	1	22	1	5	13	\$ -	\$ -	\$ -	\$ -	\$ -	\$ -	\$ -
4087200100	2	5	3	EIO1E10	459	A	1	21701	1	22	1	5	13	\$ 50,000.00	\$ 50,000.00	\$ 50,000.00	\$ -	\$ -	\$ -	
4087200100	2	5	3	EIO1E10	287	A	1	22101	1	22	1	5	13	\$ 50,000.00	\$ 10,821.25	\$ 60,821.25	\$ 60,821.25	\$ 60,821.25	\$ 60,821.25	
4087200100	2	5	3	EIO1E10	287	A	1	22106	1	22	1	5	13	\$ 77,374.00	\$ 63,431.20	\$ 139,428.00	\$ 139,428.00	\$ 139,428.00	\$ 139,428.00	
4087200100	2	5	3	EIO1E10	287	A	1	22601	1	22	1	5	13	\$ 5,000.00	\$ 2,428.11	\$ 2,571.89	\$ 2,571.89	\$ 2,571.89	\$ 2,571.89	
4087200100	2	5	3	EIO1E10	459	A	1	24801	1	22	1	5	13	\$ 20,000.00	\$ 20,000.00	\$ 20,000.00	\$ -	\$ -	\$ -	
4087200100	2	5	3	EIO1E10	459	A	1	25501	1	22	1	5	13	\$ 40,000.00	\$ 5,796.86	\$ 34,203.14	\$ 34,203.14	\$ 34,203.14	\$ 34,203.14	
4087200100	2	5	3	EIO1E10	287	A	1	26101	1	22	1	5	13	\$ 450,000.00	\$ 26,806.16	\$ 476,806.16	\$ 476,806.16	\$ 476,806.16	\$ 476,806.16	
4087200100	2	5	3	EIO1E10	287	A	1	27101	1	22	1	5	13	\$ 100,000.00	\$ 99,366.00	\$ 634.00	\$ 634.00	\$ 634.00	\$ 634.00	
4087200100	2	5	3	EIO1E10	287	A	1	29201	1	22	1	5	13	\$ 100,000.00	\$ 40,797.38	\$ 59,202.62	\$ 59,202.62	\$ 59,202.62	\$ 59,202.62	
4087200100	2	5	3	EIO1E10	287	A	1	29401	1	22	1	5	13	\$ 100,000.00	\$ 70,560.80	\$ 29,439.20	\$ 29,439.20	\$ 29,439.20	\$ 29,439.20	
4087200100	2	5	3	EIO1E10	287	A	1	29601	1	22	1	5	13	\$ 80,000.00	\$ 12,108.50	\$ 102,108.50	\$ 102,108.50	\$ 102,108.50	\$ 102,108.50	
4087200100	2	5	3	EIO1E10	287	A	1	31102	1	22	1	5	13	\$ -	\$ 163,543.00	\$ 163,543.00	\$ 163,543.00	\$ 163,543.00	\$ 163,543.00	
4087200100	2	5	3	EIO1E10	287	A	1	31201	1	22	1	5	13	\$ 50,000.00	\$ 50,000.00	\$ -	\$ -	\$ -	\$ -	
4087200100	2	5	3	EIO1E10	287	A	1	31301	1	22	1	5	13	\$ 8,000.00	\$ 6,199.61	\$ 1,800.39	\$ 1,800.39	\$ 1,800.39	\$ 1,800.39	
4087200100	2	5	3	EIO1E10	287	A	1	31401	1	22	1	5	13	\$ -	\$ -	\$ -	\$ -	\$ -	\$ -	\$ -
4087200100	2	5	3	EIO1E10	287	A	1	31501	1	22	1	5	13	\$ 18,000.00	\$ 11,352.52	\$ 6,647.48	\$ 6,647.48	\$ 6,647.48	\$ 6,647.48	

106







“GUÍA DE CUMPLIMIENTO DE LA LEY DE DISCIPLINA FINANCIERA DE LAS ENTIDADES FEDERATIVAS Y LOS MUNICIPIOS”

UNIVERSIDAD TECNOLÓGICA DE SAN LUIS RIO COLORADO									
Guía de Cumplimiento de la Ley de Disciplina Financiera de las Entidades Federativas y Municipios									
Del 01 de Enero al 31 de Diciembre de 2022									
Indicadores de Observancia (c)	Implementación				Resultado		Fundamento (h)	Comentarios (i)	
	SI		NO		Monto o valor (f)	Unidad (pesos/porcentaje) (g)			
	Mecanismo de Verificación (d)		Fecha estimada de cumplimiento (e)						
<b>INDICADORES PRESUPUESTARIOS</b>									
<b>A. INDICADORES CUANTITATIVOS</b>									
<b>1 Balance Presupuestario Sostenible (j)</b>									
a	Propuesto	\$ 39,544,087	Iniciativa de Ley de Ingresos y Proyecto de Presupuesto de Egresos	<a href="https://www.utsirc.edu.mx/files/ugd/5b0342_4970af2f7daf49b394a2d41a700e2d54.pdf">https://www.utsirc.edu.mx/files/ugd/5b0342_4970af2f7daf49b394a2d41a700e2d54.pdf</a>	31/12/2022	\$ 39,544,087	pesos	Art. 6 y 19 de la LDF	Ninguno
b	Estimada/Aprobado	\$ 48,109,092	Ley de Ingresos y Presupuesto de Egresos	<a href="https://www.utsirc.edu.mx/files/ugd/5b0342_4970af2f7daf49b394a2d41a700e2d54.pdf">https://www.utsirc.edu.mx/files/ugd/5b0342_4970af2f7daf49b394a2d41a700e2d54.pdf</a>	31/12/2022	\$ 48,109,092	pesos	Art. 6 y 19 de la LDF	Ninguno
c	Devengado	\$ 47,823,188	Cuenta Pública / Formato 4 LDF	<a href="https://www.utsirc.edu.mx/files/ugd/a89311_cab48ffd8b4a40c7ab15a9be3890f9bf.pdf">https://www.utsirc.edu.mx/files/ugd/a89311_cab48ffd8b4a40c7ab15a9be3890f9bf.pdf</a>	31/12/2022	\$ 47,823,188	pesos	Art. 6 y 19 de la LDF	Ninguno
<b>2 Balance Presupuestario de Recursos Disponibles Sostenible (k)</b>									
a	Propuesto	\$ 39,544,087	Iniciativa de Ley de Ingresos y Proyecto de Presupuesto de Egresos	<a href="https://www.utsirc.edu.mx/files/ugd/5b0342_4970af2f7daf49b394a2d41a700e2d54.pdf">https://www.utsirc.edu.mx/files/ugd/5b0342_4970af2f7daf49b394a2d41a700e2d54.pdf</a>	31/12/2022	\$ 39,544,087	pesos	Art. 6 y 19 de la LDF	Ninguno
b	Estimada/Aprobado	\$ 48,109,092	Ley de Ingresos y Presupuesto de Egresos	<a href="https://www.utsirc.edu.mx/files/ugd/5b0342_4970af2f7daf49b394a2d41a700e2d54.pdf">https://www.utsirc.edu.mx/files/ugd/5b0342_4970af2f7daf49b394a2d41a700e2d54.pdf</a>	31/12/2022	\$ 48,109,092	pesos	Art. 6 y 19 de la LDF	Ninguno
c	Devengado	\$ 47,823,188	Cuenta Pública / Formato 4 LDF	<a href="https://www.utsirc.edu.mx/files/ugd/a89311_cab48ffd8b4a40c7ab15a9be3890f9bf.pdf">https://www.utsirc.edu.mx/files/ugd/a89311_cab48ffd8b4a40c7ab15a9be3890f9bf.pdf</a>	31/12/2022	\$ 47,823,188	pesos	Art. 6 y 19 de la LDF	Ninguno
<b>3 Financiamiento Neto dentro del Techo de Financiamiento Neto (l)</b>									
a	Propuesto	\$ 39,544,087	Iniciativa de Ley de Ingresos	<a href="https://www.utsirc.edu.mx/files/ugd/5b0342_4970af2f7daf49b394a2d41a700e2d54.pdf">https://www.utsirc.edu.mx/files/ugd/5b0342_4970af2f7daf49b394a2d41a700e2d54.pdf</a>	31/12/2022	\$ 39,544,087	pesos	Art. 6, 19 y 46 de la LDF	Ninguno
b	Estimada	\$ 48,109,092	Ley de Ingresos	<a href="https://www.utsirc.edu.mx/files/ugd/5b0342_4970af2f7daf49b394a2d41a700e2d54.pdf">https://www.utsirc.edu.mx/files/ugd/5b0342_4970af2f7daf49b394a2d41a700e2d54.pdf</a>	31/12/2022	\$ 48,109,092	pesos	Art. 6, 19 y 46 de la LDF	Ninguno
c	Devengado	\$ 47,823,188	Cuenta Pública / Formato 4 LDF	<a href="https://www.utsirc.edu.mx/files/ugd/a89311_cab48ffd8b4a40c7ab15a9be3890f9bf.pdf">https://www.utsirc.edu.mx/files/ugd/a89311_cab48ffd8b4a40c7ab15a9be3890f9bf.pdf</a>	31/12/2022	\$ 47,823,188	pesos	Art. 6, 19 y 46 de la LDF	Ninguno
<b>4 Recursos destinados a la atención de desastres naturales</b>									
a	Asignación al fideicomiso para desastres naturales (m)								
	a.1 Aprobado	0	Reporte Trim. Formato 6 a)	n/a		0	0	pesos	Art. 9 de la LDF
	a.2 Pagado	0	Cuenta Pública / Formato 6 a)	n/a		0	0	pesos	Art. 9 de la LDF

b.	Aportación promedio realizada por la Entidad Federativa durante los 5 ejercicios previos, para infraestructura dañada por desastres naturales (n)	0	Autorizaciones de recursos aprobados por el FONDEN	n/a	0	0	pesos	Art. 9 de la LDF	
c.	Saldo del fideicomiso para desastres naturales (o)	0	Cuenta Pública / Auxiliar de Cuentas	n/a	0	0	pesos	Art. 9 de la LDF	
d.	Costo promedio de los últimos 5 ejercicios de la reconstrucción de infraestructura dañada por desastres naturales (p)	0	Autorizaciones de recursos aprobados por el FONDEN	n/a	0	0	pesos	Art. 9 de la LDF	

<b>5 Techo para servicios personales (q)</b>									
a.	Asignación en el Presupuesto de Egresos	\$ 35,461,207	Reporte Trim. Formato 6 d)	<a href="https://www.utsirc.edu.mx/files/ugd/a89311_29ec022a11914756818472083fe0e4d.pdf">https://www.utsirc.edu.mx/files/ugd/a89311_29ec022a11914756818472083fe0e4d.pdf</a>	31/12/2021	\$ 35,461,207	pesos	Art. 10 y 21 de la LDF	Ninguno
b.	Devengado	\$ 35,186,644	Reporte Trim. Formato 6 d)	<a href="https://www.utsirc.edu.mx/files/ugd/a89311_29ec022a11914756818472083fe0e4d.pdf">https://www.utsirc.edu.mx/files/ugd/a89311_29ec022a11914756818472083fe0e4d.pdf</a>	31/12/2021	\$ 35,186,644	pesos	Art. 13 fracc. V y 21 de la LDF	Ninguno

<b>6 Previsiones de gasto para compromisos de pago derivados de APPs (r)</b>									
a.	Asignación en el Presupuesto de Egresos	0	Presupuesto de Egresos	0	0	0	pesos	Art. 11 y 21 de la LDF	

<b>7 Techo de ADEFAS para el ejercicio fiscal (s)</b>									
a.	Propuesto	\$ -	Proyecto de Presupuesto de Egresos	<a href="https://www.utsirc.edu.mx/files/ugd/5b0342_4920a727d4f49b394a2d41a700e2d54.pdf">https://www.utsirc.edu.mx/files/ugd/5b0342_4920a727d4f49b394a2d41a700e2d54.pdf</a>	31/12/2021	\$ -	pesos	Art. 12 y 20 de la LDF	Ninguno
b.	Aprobado	\$ -	Reporte Trim. Formato 6 a)	<a href="https://www.utsirc.edu.mx/files/ugd/a89311_29ec022a11914756818472083fe0e4d.pdf">https://www.utsirc.edu.mx/files/ugd/a89311_29ec022a11914756818472083fe0e4d.pdf</a>	31/12/2021	\$ -	pesos	Art. 12 y 20 de la LDF	Ninguno
c.	Devengado	\$ -	Cuenta Pública / Formato 6 a)	<a href="https://www.utsirc.edu.mx/files/ugd/a89311_cab48ff8b4a40c7ab15a9be3890f9bf.pdf">https://www.utsirc.edu.mx/files/ugd/a89311_cab48ff8b4a40c7ab15a9be3890f9bf.pdf</a>	31/12/2021	\$ -	pesos	Art. 12 y 20 de la LDF	Ninguno

**B. INDICADORES CUALITATIVOS**

<b>1 Iniciativa de Ley de Ingresos y Proyecto de Presupuesto de Egresos</b>									
a.	Objetivos anuales, estrategias y metas para el ejercicio fiscal (l)		Iniciativa de Ley de Ingresos y Proyecto de Presupuesto de Egresos					Art. 5 y 18 de la LDF	
b.	Proyecciones de ejercicios posteriores (u)		Iniciativa de Ley de Ingresos y Proyecto de Presupuesto de Egresos / Formatos 7 a) y b)					Art. 5 y 18 de la LDF	
c.	Descripción de riesgos relevantes y propuestas de acción para enfrentarlos (v)		Iniciativa de Ley de Ingresos y Proyecto de Presupuesto de Egresos					Art. 5 y 18 de la LDF	
d.	Resultados de ejercicios fiscales anteriores y el ejercicio fiscal en cuestión (w)		Iniciativa de Ley de Ingresos y Proyecto de Presupuesto de Egresos / Formatos 7 c) y d)					Art. 5 y 18 de la LDF	
e.	Estudio actuarial de las pensiones de sus trabajadores (x)		Proyecto de Presupuesto de Egresos / Formato 8					Art. 5 y 18 de la LDF	

<b>2 Balance Presupuestario de Recursos Disponibles, en caso de ser negativo</b>									
a.	Razones excepcionales que justifican el Balance Presupuestario de Recursos Disponibles negativo (y)	0	Iniciativa de Ley de Ingresos o Proyecto de Presupuesto de Egresos	n/a				Art. 6 y 19 de la LDF	
b.	Fuente de recursos para cubrir el Balance Presupuestario de Recursos Disponibles negativo (z)	0	Iniciativa de Ley de Ingresos o Proyecto de Presupuesto de Egresos	n/a				Art. 6 y 19 de la LDF	
c.	Número de ejercicios fiscales y acciones necesarias para cubrir el Balance Presupuestario de Recursos Disponibles negativo (aa)	0	Iniciativa de Ley de Ingresos o Proyecto de Presupuesto de Egresos	n/a				Art. 6 y 19 de la LDF	

d.	Informes Trimestrales sobre el avance de las acciones para recuperar el Balance Presupuestario de Recursos Disponibles (bb)	0	Reporte Trim y Cuenta Pública	n/a					Art. 6 y 19 de la LDF	
----	---	---	-------------------------------	-----	--	--	--	--	-----------------------	--

<b>3 Servicios Personales</b>										
a.	Remuneraciones de los servidores públicos (cc)	0	Proyecto de Presupuesto	<a href="https://www.utsirc.edu.mx/copia-de-transparencia-art-70-y-71-1">https://www.utsirc.edu.mx/copia-de-transparencia-art-70-y-71-1</a>	0	0	0		Art. 10 y 21 de la LDF	Ninguno
b.	Previsiones salariales y económicas para cubrir incrementos salariales, creación de plazas y otros (dd)	\$ 652,564.00	Proyecto de Presupuesto	<a href="https://www.utsirc.edu.mx/copia-de-transparencia-art-70-y-71-1">https://www.utsirc.edu.mx/copia-de-transparencia-art-70-y-71-1</a>	31/12/2022	\$ 652,564.00	pesos		Art. 10 y 21 de la LDF	Ninguno

**INDICADORES DEL EJERCICIO PRESUPUESTARIO**

**A. INDICADORES CUANTITATIVOS**

<b>1 Ingresos Excedentes derivados de Ingresos de Libre Disposición</b>										
a.	Monto de Ingresos Excedentes derivados de ILD (oe)		Cuenta Pública / Formato 5					pesos	Art. 14 y 21 de la LDF	
b.	Monto de Ingresos Excedentes derivados de ILD destinados al fin del A. 14, fracción I de la LDF (of)		Cuenta Pública					pesos	Art. 14 y 21 de la LDF	
c.	Monto de Ingresos Excedentes derivados de ILD destinados al fin del A. 14, fracción II, a) de la LDF (og)		Cuenta Pública					pesos	Art. 14 y 21 de la LDF	
d.	Monto de Ingresos Excedentes derivados de ILD destinados al fin del A. 14, fracción II, b) de la LDF (oh)		Cuenta Pública					pesos	Art. 14 y 21 de la LDF	
e.	Monto de Ingresos Excedentes derivados de ILD destinados al fin del artículo noveno transitorio de la LDF (oi)							pesos	Art. Noveno Transitorio de la LDF	
f.	Monto de Ingresos Excedentes derivados de ILD destinados al fin señalado por el Artículo 14, párrafo segundo y en el artículo 21 y Noveno Transitorio de la LDF (oj)								Art. 14 y 21 de la LDF	
g.	Monto de Ingresos Excedentes derivados de ILD en un nivel de endeudamiento sostenible de acuerdo al Sistema de Alertas hasta por el 5% de los recursos para cubrir el Gasto Corriente (ok)								Art. 14 y 21 de la LDF	

**B. INDICADORES CUALITATIVOS**

1	Análisis Costo-Beneficio para programas o proyectos de inversión mayores a 10 millones de UDIS (ll)		Página de internet de la Secretaría de Finanzas o Tesorería Municipal						Art. 13 frac. III y 21 de la LDF	
2	Análisis de conveniencia y análisis de transferencia de riesgos de los proyectos APPs (mm)		Página de internet de la Secretaría de Finanzas o Tesorería Municipal						Art. 13 frac. III y 21 de la LDF	
3	Identificación de población objetivo, destino y temporalidad de subsidios (nn)		Página de internet de la Secretaría de Finanzas o Tesorería Municipal						Art. 13 frac. VII y 21 de la LDF	

**INDICADORES DE DEUDA PÚBLICA**

**A. INDICADORES CUANTITATIVOS**

<b>1 Obligaciones a Corto Plazo</b>										
a.	Límite de Obligaciones a Corto Plazo (oo)							pesos	Art. 30 frac. I de la LDF	
b.	Obligaciones a Corto Plazo (pp)							pesos	Art. 30 frac. I de la LDF	