

San Luis Río Colorado, Sonora a 29 de febrero de 2024
DAF 046/2024

DR. CARLOS GERMÁN PALAFOX MOYLLERS
Subsecretario de Egresos
Presente.

Por medio de la presente, envío a usted la Cuenta Pública del Ejercicio 2023, así como los anexos correspondientes a la misma.

Agradeciendo el apoyo brindado a esta institución, quedo a su disposición para cualquier información adicional.

ATENTAMENTE



UTSLRC
Universidad Tecnológica
de San Luis Río Colorado

LC. ALEJANDRA JOCELYN ALFARO TIZNADO
DIRECTOR DE ADMINISTRACIÓN Y FINANZAS
C.c.p.- Archivo/Minutario
MRQL*jtg

SECRETARIA DE HACIENDA
SUBSECRETARIA DE EGRESOS
RECIBIDO
04 MAR. 2024
DIRECCION GENERAL DE PLANEACION
Y EVALUACION

Formatos

Listado de Formatos CPCA "Cuenta Pública Contabilidad Armonizada"

I.- Información contable		
1	CPCA-I-01	Estado de Situación Financiera
2	CPCA-I-02	Estado de Situación Financiera-Detallado-LDF
3	CPCA-I-03	Estado de Actividades
4	CPCA-I-04	Estado de Variación en la Hacienda Pública
5	CPCA-I-05	Estado de Cambios en la Situación Financiera
6	CPCA-I-06	Estado de Flujos de Efectivo
7	CPCA-I-07	Estado Analítico del Activo
8	CPCA-I-08	Estado Analítico de la Deuda y Otros Pasivos
9	CPCA-I-09	Informe Analítico de la Deuda y Otros Pasivos-Detallado-LDF
10	CPCA-I-10	Informe Analítico de Obligaciones Diferentes de Financiamiento-LDF
11	CPCA-I-11	Informe sobre Pasivos Contingentes
12	CPCA-I-12	Notas a los Estados Financieros
II.- Información Presupuestaria		
13	CPCA-II-01	Estado Analítico de Ingresos
14	CPCA-II-02	Estado Analítico de Ingresos Detallado-LDF
15	CPCA-II-03	Conciliación entre los Ingresos Presupuestarios y Contables
16	CPCA-II-04	Estado Analítico del Ejercicio Presupuesto de Egresos
17	CPCA-II-05	Estado Analítico del Ejercicio Presupuesto de Egresos Detallado-LDF Clasificación Por Objeto del Gasto
18	CPCA-II-06	Estado Analítico del Ejercicio Presupuesto de Egresos Clasificación Económica (Por Tipo de Gasto)
19	CPCA-II-07	Estado Analítico del Ejercicio Presupuesto de Egresos Por Unidad Administrativa
20	CPCA-II-08	Estado Analítico del Ejercicio Presupuesto de Egresos Detallado-LDF Por Unidad Administrativa
21	CPCA-II-09	Estado Analítico del Ejercicio Presupuesto de Egresos Clasificación Administrativa, Por Poderes
22	CPCA-II-10	Estado Analítico del Ejercicio Presupuesto de Egresos Clasificación Administrativa, Por tipo de Organismo o Entidad Paraestatal
23	CPCA-II-11	Estado Analítico del Ejercicio Presupuesto de Egresos Clasificación Funcional (Finalidad y Función)
24	CPCA-II-12	Estado Analítico del Ejercicio Presupuesto de Egresos -Detallado-LDF Clasificación Funcional (Finalidad y Función)
25	CPCA-II-13	Estado Analítico del Ejercicio Presupuesto de Egresos Por Partida del Gasto
26	CPCA-II-14	Estado Analítico del Ejercicio Presupuesto de Egresos - Detallado-LDF (Clasificación de Servicios Personales por Categoría)
27	CPCA-II-15	Conciliación entre los Egresos Presupuestarios y los Gastos Contables
28	CPCA-II-16	Endeudamiento Neto
29	CPCA-II-17	Intereses de la Deuda
III.- Información Programática		
30	CPCA-III-01	Gasto por Categoría Programática
31	CPCA-III-02	Gasto por Programa Presupuestario (NO APLICA)
32	CPCA-III-03	Gasto por Proyectos de Inversión

33	CPCA-III-04	Informe de Avance Programático
34	CPCA-III-05	Matriz de Indicadores de Resultados
IV.- Información Complementaria-Anexos.		
35	CPCA-IV-01	Indicadores de Postura Fiscal
36	CPCA-IV-02	Balance Presupuestario-LDF
37	CPCA-IV-03	Relación de Cuentas Bancarias Productivas Específicas
38	CPCA-IV-04	Relación de Bienes que Componen su Patrimonio (SEGUNDO TRIMESTRE y CUENTA PÚBLICA)
39	CPCA-IV-05	Relación de esquemas bursátiles y de coberturas financieras
40	CPCA-IV-06	Clasificación Económica de los Ingresos , de los Gastos y del Financiamiento
41	Anexo A	Análisis de variaciones Programático-Presupuestal
42	Anexo B	Desglose de saldo en Bancos e Inversiones
43	Anexo C	Gasto de acuerdo a la Estructura Programática (LAYOUT EXCEL)
44	Anexo Guía	Guía de Cumplimiento de la Ley de Disciplina Financiera de las Entidades Federativas y Municipios



CUENTA PUBLICA 2023



UTSLRC


Universidad Tecnológica
San Luis Rio Colorado

Universidad Tecnológica de San Luis Río Colorado
Estado de Situación Financiera
Al 31 de diciembre de 2023
(Cifras en Pesos)


CUENTA PÚBLICA 2023

Concepto	2023	2022	Concepto	2023	2022
ACTIVO			PASIVO		
Activo Circulante			Pasivo Circulante		
Efectivo y Equivalentes	6,373,594.09	7,440,208.86	Cuentas por Pagar a Corto Plazo	-	35,051.28
Derechos a Recibir Efectivo o Equivalentes	12,150.00	191,978.00	Documentos por Pagar a Corto Plazo	-	-
Derechos a Recibir Bienes o Servicios	-	-	- Porción a Corto Plazo de la Deuda Pública a Largo Plazo	-	-
Inventarios	-	-	- Títulos y Valores a Corto Plazo	-	-
Almacenes	-	-	- Pasivos Diferidos a Corto Plazo	-	-
Estimación por Pérdida o Deterioro de Activos Circulantes	-	-	- Fondos y Bienes de Terceros en Garantía y/o Administración a Corto Plazo	1,364,312.40	1,036,635.49
Otros Activos Circulantes	-	-	- Provisiones a Corto Plazo	12,945.99	2,349.23
			- Otros Pasivos a Corto Plazo	-	-
Total de Activos Circulantes	6,385,744.09	7,632,186.86	Total de Pasivos Circulantes	1,377,258.39	1,074,036.00
Activo No Circulante			Pasivo No Circulante		
Inversiones Financieras a Largo Plazo	-	-	- Cuentas por Pagar a Largo Plazo	-	-
Derechos a Recibir Efectivo o Equivalentes a Largo Plazo	-	-	- Documentos por Pagar a Largo Plazo	-	-
Bienes Inmuebles, Infraestructura y Construcciones en Proceso	131,349,953.91	131,349,953.91	- Deuda Pública a Largo Plazo	-	-
Bienes Muebles	47,928,320.07	47,889,164.87	- Pasivos Diferidos a Largo Plazo	-	-
Activos Intangibles	1,789,077.89	1,789,077.89	- Fondos y Bienes de Terceros en Garantía y/o en Administración a Largo Plazo	-	-
Depreciación, Deterioro y Amortización Acumulada de Bienes	58,843,282.57	52,627,381.96	- Provisiones a Largo Plazo	-	-
Activos Diferidos	-	-			
Estimación por Pérdida o Deterioro de Activos no Circulantes	-	-			
Otros Activos no Circulantes	-	-			
Total de Activos No Circulantes	122,224,069.30	128,400,814.71	Total de Pasivos No Circulantes	-	-
Total de Activos	128,609,813.39	136,033,001.57	Total de Pasivo	1,377,258.39	1,074,036.00
			HACIENDA PÚBLICA/PATRIMONIO		
			Hacienda Pública/Patrimonio Contribuido	127,449,783.94	126,186,270.70
			Aportaciones	127,449,783.94	126,186,270.70
			Donaciones de Capital	-	-
			Hacienda Pública/Patrimonio Generado	217,228.94	8,772,694.87
			Actualización de la Hacienda Pública/Patrimonio	-	-
			Resultados del Ejercicio (Ahorro/ Desahorro)	7,459,126.56	7,174,444.89
			Resultados de Ejercicios Anteriores	7,241,897.62	15,947,139.76
			Revalúos	-	-
			Reservas	-	-
			Rectificaciones de Resultados de Ejercicios Anteriores	-	-
			Exceso o Insuficiencia en la Actualización de la Hacienda Pública/Patrimonio	-	-
			Resultado por Posición Monetaria	-	-
			Resultado por Tenencia de Activos no Monetarios	-	-
			Total Hacienda Pública/Patrimonio	127,232,555.00	134,958,965.57
			Total de Pasivo y Hacienda Pública/Patrimonio	128,609,813.39	136,033,001.57

Bajo protesta de decir verdad declaramos que los Estados Financieros y sus Notas, son razonablemente correctos y son responsabilidad del emisor


LC. Alejandra Jocelyn Alfaro Tiznado
Directora de Administración y Finanzas




Mtro. José Arturo Delgado Reza
Rector

Universidad Tecnológica de San Luis Río Colorado
Estado de Situación Financiera Detallado - LDF
Al 31 de Diciembre de 2022 y al 31 de diciembre de 2023 (b)

CUENTA PÚBLICA 2023

(PESOS)

Concepto (c)	2023	31 de diciembre de 2022	Concepto (c)	2023	31 de diciembre de 2022
ACTIVO			PASIVO		
Activo Circulante			Pasivo Circulante		
a. Efectivo y Equivalentes (a=a1+a2+a3+a4+a5+a6+a7)	6,373,594.09	7,440,208.86	a. Cuentas por Pagar a Corto Plazo (a=a1+a2+a3+a4+a5+a6+a7+a8+a9)		35,051.28
a1) Efectivo	-	-	a1) Servicios Personales por Pagar a Corto Plazo		
a2) Bancos/Tesorería	6,050,229.09	7,440,208.86	a2) Proveedores por Pagar a Corto Plazo		
a3) Bancos/Dependencias y Otros	-	-	a3) Contratistas por Obras Públicas por Pagar a Corto Plazo		
a4) Inversiones Temporales (Hasta 3 meses)	-	-	a4) Participaciones y Aportaciones por Pagar a Corto Plazo		
a5) Fondos con Afectación Específica	-	-	a5) Transferencias Otorgadas por Pagar a Corto Plazo		
a6) Depósitos de Fondos de Terceros en Garantía y/o Administración	323,365.00	-	a6) Intereses, Comisiones y Otros Gastos de la Deuda Pública por Pagar a Corto Plazo		
a7) Otros Efectivos y Equivalentes	-	-	a7) Retenciones y Contribuciones por Pagar a Corto Plazo		35,051.28
b. Derechos a Recibir Efectivo o Equivalentes (b=b1+b2+b3+b4+b5+b6+b7)	12,150.00	191,978.00	a8) Devoluciones de la Ley de Ingresos por Pagar a Corto Plazo		
b1) Inversiones Financieras de Corto Plazo	-	-	a9) Otras Cuentas por Pagar a Corto Plazo		
b2) Cuentas por Cobrar a Corto Plazo	-	-	b. Documentos por Pagar a Corto Plazo (b=b1+b2+b3)		
b3) Deudores Diversos por Cobrar a Corto Plazo	12,150.00	191,978.00	b1) Documentos Comerciales por Pagar a Corto Plazo		
b4) Ingresos por Recuperar a Corto Plazo	-	-	b2) Documentos con Contratistas por Obras Públicas por Pagar a Corto Plazo		
b5) Deudores por Anticipos de la Tesorería a Corto Plazo	-	-	b3) Otros Documentos por Pagar a Corto Plazo		
b6) Préstamos Otorgados a Corto Plazo	-	-	c. Porción a Corto Plazo de la Deuda Pública a Largo Plazo (c=c1+c2)		
b7) Otros Derechos a Recibir Efectivo o Equivalentes a Corto Plazo	-	-	c1) Porción a Corto Plazo de la Deuda Pública		
c. Derechos a Recibir Bienes o Servicios (c=c1+c2+c3+c4+c5)			c2) Porción a Corto Plazo de Arrendamiento Financiero		
c1) Anticipo a Proveedores por Adquisición de Bienes y Prestación de Servicios a Corto Plazo			d. Títulos y Valores a Corto Plazo		
c2) Anticipo a Proveedores por Adquisición de Bienes Inmuebles y Muebles a Corto Plazo			e. Pasivos Diferidos a Corto Plazo (e=e1+e2+e3)		
c3) Anticipo a Proveedores por Adquisición de Bienes Intangibles a Corto Plazo			e1) Ingresos Cobrados por Adelantado a Corto Plazo		
c4) Anticipo a Contratistas por Obras Públicas a Corto Plazo			e2) Intereses Cobrados por Adelantado a Corto Plazo		
c5) Otros Derechos a Recibir Bienes o Servicios a Corto Plazo			e3) Otros Pasivos Diferidos a Corto Plazo		
d. Inventarios (d=d1+d2+d3+d4+d5)			f. Fondos y Bienes de Terceros en Garantía y/o Administración a Corto Plazo (f=f1+f2+f3+f4+f5+f6)		
d1) Inventario de Mercancías para Venta			f1) Fondos en Garantía a Corto Plazo		
d2) Inventario de Mercancías Terminadas			f2) Fondos en Administración a Corto Plazo		
d3) Inventario de Mercancías en Proceso de Elaboración			f3) Fondos Contingentes a Corto Plazo		
d4) Inventario de Materias Primas, Materiales y Suministros para Producción			f4) Fondos de Fideicomisos, Mandatos y Contratos Análogos a Corto Plazo		
d5) Bienes en Tránsito			f5) Otros Fondos de Terceros en Garantía y/o Administración a Corto Plazo		
e. Almacenes			f6) Valores y Bienes en Garantía a Corto Plazo		

Concepto (c)	2023	31 de diciembre de 2022	Concepto (c)	2023	31 de diciembre de 2022
f. Estimación por Pérdida o Deterioro de Activos Circulantes (f=f1+f2)			g. Provisiones a Corto Plazo (g=g1+g2+g3)	1,364,312.40	1,036,635.49
f1) Estimaciones para Cuentas Incobrables por Derechos a Recibir Efectivo o Equivalentes	-	-	g1) Provisión para Demandas y Juicios a Corto Plazo	-	-
f2) Estimación por Deterioro de Inventarios	-	-	g2) Provisión para Contingencias a Corto Plazo	1,364,312.40	1,036,635.49
g. Otros Activos Circulantes (g=g1+g2+g3+g4)			g3) Otras Provisiones a Corto Plazo	-	-
g1) Valores en Garantía	-	-	h. Otros Pasivos a Corto Plazo (h=h1+h2+h3)	12,945.99	2,349.23
g2) Bienes en Garantía (excluye depósitos de fondos)	-	-	h1) Ingresos por Clasificar	-	-
g3) Bienes Derivados de Embargos, Decomisos, Aseguramientos y Dación en Pago	-	-	h2) Recaudación por Participar	-	-
g4) Adquisición con Fondos de Terceros	-	-	h3) Otros Pasivos Circulantes	12,945.99	2,349.23
IA. Total de Activos Circulantes (IA = a + b + c + d + e + f + g)	6,385,744.09	7,632,186.86	IIA. Total de Pasivos Circulantes (IIA = a + b + c + d + e + f + g + h)	1,377,258.39	1,074,036.00
Activo No Circulante			Pasivo No Circulante		
a. Inversiones Financieras a Largo Plazo	-	-	a. Cuentas por Pagar a Largo Plazo	-	-
b. Derechos a Recibir Efectivo o Equivalentes a Largo Plazo	-	-	b. Documentos por Pagar a Largo Plazo	-	-
c. Bienes Inmuebles, Infraestructura y Construcciones en Proceso	131,349,953.91	131,349,953.91	c. Deuda Pública a Largo Plazo	-	-
d. Bienes Muebles	47,928,320.07	47,889,164.87	d. Pasivos Diferidos a Largo Plazo	-	-
e. Activos Intangibles	1,789,077.89	1,789,077.89	e. Fondos y Bienes de Terceros en Garantía y/o en Administración a Largo Plazo	-	-
f. Depreciación, Deterioro y Amortización Acumulada de Bienes	58,843,282.57	52,627,381.96	f. Provisiones a Largo Plazo	-	-
g. Activos Diferidos	-	-	IIB. Total de Pasivos No Circulantes (IIB=a + b + c + d + e + f)	-	-
h. Estimación por Pérdida o Deterioro de Activos no Circulantes	-	-			
i. Otros Activos no Circulantes	-	-	II. Total del Pasivo (II = IIA + IIB)	1,377,258.39	1,074,036.00
IB. Total de Activos No Circulantes (IB = a + b + c + d + e + f + g + h + i)	122,224,069.30	128,400,814.71	HACIENDA PÚBLICA/PATRIMONIO		
I. Total del Activo (I = IA + IB)	128,609,813.39	136,033,001.57	IIIA. Hacienda Pública/Patrimonio Contribuido (IIIA =a +b+c)	127,449,783.94	126,186,270.70
			a. Aportaciones	127,449,783.94	126,186,270.70
			b. Donaciones de Capital	-	-
			c. Actualización de la Hacienda Pública/Patrimonio	-	-
			IIIB. Hacienda Pública/Patrimonio Generado (IIIB = a + b + c + d + e)	217,228.94	8,772,694.87
			a. Resultados del Ejercicio (Ahorro/ Desahorro)	7,459,126.56	7,174,444.89
			b. Resultados de Ejercicios Anteriores	7,241,897.62	15,947,139.76
			c. Revalúos	-	-
			d. Reservas	-	-
			e. Rectificaciones de Resultados de Ejercicios Anteriores	-	-
			IIIC. Exceso o Insuficiencia en la Actualización de la Hacienda Pública/Patrimonio (IIIC=a+b)	-	-
			a. Resultado por Posición Monetaria	-	-
			b. Resultado por Tenencia de Activos no Monetarios	-	-
			III. Total Hacienda Pública/Patrimonio (III = IIIA + IIIB + IIIC)	127,232,555.00	134,958,965.57
			IV. Total del Pasivo y Hacienda Pública/Patrimonio (IV=II+III)	128,609,813.39	136,033,001.57

LC. Alejandra Jocelyn Alfaro Tiznado
Directora de Administración y Finanzas

Mtro. José Arturo Delgado Reza
Rector




Universidad Tecnológica de San Luis Río Colorado
 Estado de Actividades
 Del 01 de enero al 31 de diciembre de 2023
 (Cifras en Pesos)


CUENTA PÚBLICA 2023

Concepto	2023	2022
INGRESOS Y OTROS BENEFICIOS	6,479,226.70	5,635,954.19
Ingresos de Gestión	-	-
Impuestos	-	-
Cuotas y Aportaciones de Seguridad Social	-	-
Contribuciones de Mejoras	-	-
Derechos	279,034.20	150,438.19
Productos	-	-
Aprovechamientos	6,200,192.50	5,485,516.00
Ingresos por Venta de Bienes y Prestación de Servicios	48,823,489.45	42,599,587.90
Participaciones, Aportaciones, Convenios, Incentivos Derivados de la Colaboración Fiscal, Fondos Distintos de Aportaciones, Transferencias, Asignaciones, Subsidios y Subvenciones, y Pensiones y Jubilaciones	-	-
Participaciones, Aportaciones, Convenios, Incentivos Derivados de la Colaboración Fiscal y Fondos Distintos de Aportaciones	48,823,489.45	42,599,587.90
Transferencias, Asignaciones, Subsidios y Subvenciones, y Pensiones y Jubilaciones	502,375.44	1,377.86
Otros Ingresos y Beneficios	-	-
Ingresos Financieros	-	-
Incremento por Variación de Inventarios	-	-
Disminución del Exceso de Estimaciones por Pérdida o Deterioro u Obsolescencia	-	-
Disminución del Exceso de Provisiones	502,375.44	1,377.86
Otros Ingresos y Beneficios Varios	55,805,091.59	48,236,919.95
Total de Ingresos y Otros Beneficios		
GASTOS Y OTRAS PÉRDIDAS	55,288,563.56	46,204,845.55
Gastos de Funcionamiento	39,896,502.54	35,186,644.07
Servicios Personales	2,942,332.17	1,696,939.95
Materiales y Suministros	12,449,728.85	9,321,261.53
Servicios Generales	13,450.00	-
Transferencias, Asignaciones, Subsidios y Otras Ayudas	-	-
Transferencias Internas y Asignaciones al Sector Público	-	-
Transferencias al Resto del Sector Público	13,450.00	-
Subsidios y Subvenciones	-	-
Ayudas Sociales	-	-
Pensiones y Jubilaciones	-	-
Transferencias a Fideicomisos, Mandatos y Contratos Análogos	-	-
Transferencias a la Seguridad Social	-	-
Donativos	-	-
Transferencias al Exterior	-	-
Participaciones y Aportaciones	-	-
Participaciones	-	-
Aportaciones	-	-
Convenios	-	-
Intereses, Comisiones y Otros Gastos de la Deuda Pública	-	-
Intereses de la Deuda Pública	-	-
Comisiones de la Deuda Pública	-	-
Gastos de la Deuda Pública	-	-
Costo por Coberturas	-	-
Apoyos Financieros	7,962,204.59	9,206,519.29
Otros Gastos y Pérdidas Extraordinarias	7,962,202.77	8,174,451.00
Estimaciones, Depreciaciones, Deterioros, Obsolescencia y Amortizaciones	-	-
Provisiones	-	-
Disminución de Inventarios	1.82	1,032,068.29
Otros Gastos	-	-
Inversión Pública	-	-
Inversión Pública no Capitalizable	-	-
Total de Gastos y Otras Pérdidas	63,264,218.15	55,411,364.84
Resultados del Ejercicio (Ahorro/Desahorro)	7,459,126.56	7,174,444.89

Bajo protesta de decir verdad declaramos que los Estados Financieros y sus Notas, son razonablemente correctos y son responsabilidad del emisor


 C. Alejandra Jocelyn Alfaro Tiznado
 Directora de Administración y Finanzas




 Mtro. José Arturo Delgado Reza
 Rector

Universidad Tecnológica de San Luis Río Colorado
 Estado de Variación en la Hacienda Pública
 Del 01 de enero al 31 de diciembre de 2023
 (Cifras en Pesos)

CUENTA PÚBLICA 2023

Concepto	Hacienda Pública / Patrimonio Contribuido	Hacienda Pública / Patrimonio Generado de Ejercicios Anteriores	Hacienda Pública / Patrimonio Generado del Ejercicio	Exceso o Insuficiencia en la Actualización de la Hacienda Pública / Patrimonio	Total
Hacienda Pública / Patrimonio Contribuido Neto de 2022	126,186,270.70				126,186,270.70
Aportaciones	126,186,270.70				126,186,270.70
Donaciones de Capital					-
Actualización de la Hacienda Pública/Patrimonio					-
Hacienda Pública / Patrimonio Generado Neto de 2022		15,947,139.76	7,174,444.89		8,772,694.87
Resultados del Ejercicio (Ahorro/Desahorro)			7,174,444.89		7,174,444.89
Resultados de Ejercicios Anteriores		15,947,139.76			15,947,139.76
Revalúos					-
Reservas					-
Rectificaciones de Resultados de Ejercicios Anteriores					-
Exceso o Insuficiencia en la Actualización de la Hacienda Pública / Patrimonio Neto de 2022					-
Resultado por Posición Monetaria					-
Resultado por Tenencia de Activos no Monetarios					-
Hacienda Pública / Patrimonio Neto Final de 2022	126,186,270.70	15,947,139.76	7,174,444.89		134,958,965.57
Cambios en la Hacienda Pública / Patrimonio Contribuido Neto de 2023	1,263,513.24				1,263,513.24
Aportaciones	1,263,513.24				1,263,513.24
Donaciones de Capital					-
Actualización de la Hacienda Pública/Patrimonio					-
Variaciones de la Hacienda Pública / Patrimonio Generado Neto de 2023		8,705,242.14	284,661.67		8,989,923.81
Resultados del Ejercicio (Ahorro/Desahorro)			7,459,126.56		7,459,126.56
Resultados de Ejercicios Anteriores		8,705,242.14	7,174,444.89		1,530,797.25
Revalúos					-
Reservas					-
Rectificaciones de Resultados de Ejercicios Anteriores					-
Cambios en el Exceso o Insuficiencia en la Actualización de la Hacienda Pública / Patrimonio Neto de 2023					-
Resultado por Posición Monetaria					-
Resultado por Tenencia de Activos no Monetarios					-
Hacienda Pública / Patrimonio Neto Final de 2023	127,449,783.94	7,241,897.82	7,459,126.56		127,232,555.00

Bajo protesta de decir verdad declaramos que los Estados Financieros y sus notas, son razonablemente correctos y son responsabilidad del emisor

LC. Alejandra Jocelyn Alfaro Tiznado
 Directora de Administración y Finanzas

Mtro. José Arturo Delgado Reza
 Rector





Universidad Tecnológica de San Luis Río Colorado
Estado de Cambios en la Situación Financiera
Del 01 de enero al 31 de diciembre de 2023
(Cifras en Pesos)

CUENTA PÚBLICA 2023

Concepto	Origen	Aplicación
	7,462,343.38	39,155.20
ACTIVO		
Activo Circulante	1,246,442.77	0.00
Efectivo y Equivalentes	1,066,614.77	
Derechos a Recibir Efectivo o Equivalentes	179,828.00	
Derechos a Recibir Bienes o Servicios		
Inventarios		
Almacenes		
Estimación por Pérdida o Deterioro de Activos Circulantes		
Otros Activos Circulantes		
	6,215,900.61	39,155.20
Activo No Circulante		
Inversiones Financieras a Largo Plazo		
Derechos a Recibir Efectivo o Equivalentes a Largo Plazo		
Bienes Inmuebles, Infraestructura y Construcciones en Proceso		39,155.20
Bienes Muebles		
Activos Intangibles		
Depreciación, Deterioro y Amortización Acumulada de Bienes		
Activos Diferidos		
Estimación por Pérdida o Deterioro de Activos no Circulantes	6,215,900.61	
Otros Activos no Circulantes		
	338,273.67	35,051.28
PASIVO		
Pasivo Circulante	338,273.67	35,051.28
Cuentas por Pagar a Corto Plazo		35,051.28
Documentos por Pagar a Corto Plazo		
Porción a Corto Plazo de la Deuda Pública a Largo Plazo		
Títulos y Valores a Corto Plazo		
Pasivos Diferidos a Corto Plazo		
Fondos y Bienes de Terceros en Garantía y/o Administración a Corto Plazo	327,676.91	
Provisiones a Corto Plazo	10,596.76	
Otros Pasivos a Corto Plazo		
	0.00	0.00
Pasivo No Circulante		
Cuentas por Pagar a Largo Plazo		
Documentos por Pagar a Largo Plazo		
Deuda Pública a Largo Plazo		
Pasivos Diferidos a Largo Plazo		
Fondos y Bienes de Terceros en Garantía y/o en Administración a Largo Plazo		
Provisiones a Largo Plazo		
	1,263,513.24	8,989,923.81
HACIENDA PÚBLICA/PATRIMONIO		
Hacienda Pública/Patrimonio Contribuido	1,263,513.24	0.00
Aportaciones	1,263,513.24	
Donaciones de Capital		
Actualización de la Hacienda Pública/Patrimonio		
	0.00	8,989,923.81
Hacienda Pública/Patrimonio Generado		
Resultados del Ejercicio (Ahorro/ Desahorro)		284,681.67
Resultados de Ejercicios Anteriores		8,705,242.14
Revalúos		
Reservas		
Rectificaciones de Resultados de Ejercicios Anteriores		
	0.00	0.00
Excesos o Insuficiencia en la Actualización de la Hacienda Pública/Patrimonio		
Resultado por Posición Monetaria		
Resultado por Tenencia de Activos no Monetarios		

Bajo protesta de decir verdad declaramos que los Estados Financieros y sus notas, son razonablemente correctos y son responsabilidad del emisor


L.C. Alejandra Jocelyn Alfaro Tiznado
Directora de Administración y Finanzas


Mtro. José Arturo Delgado Reza
Rector



Universidad Tecnológica de San Luis Río Colorado

Estado de Flujos de Efectivo

Del 01 de enero al 31 de diciembre de 2023

(Cifras en Pesos)

CUENTA PÚBLICA 2023

Concepto	2023	2022
Flujos de Efectivo de las Actividades de Operación	55,793,763.76	48,235,542.09
Origen		
Impuestos		
Cuotas y Aportaciones de Seguridad Social		
Contribuciones de Mejoras		
Derechos	279,034.20	150,438.19
Productos		
Aprovechamientos		
Ingresos por Venta de Bienes y Prestación de Servicios	6,691,240.11	5,485,516.00
Participaciones, Aportaciones, Convenios, Incentivos Derivados de la Colaboración Fiscal y Fondos Distintos de Aportaciones		
Transferencias, Asignaciones, Subsidios y Subvenciones, y Pensiones y Jubilaciones	48,823,489.45	42,599,587.90
Otros Orígenes de Operación		
	56,338,434.41	51,653,210.47
Aplicación		
Servicios Personales	39,896,502.54	35,186,644.07
Materiales y Suministros	2,942,332.17	1,696,939.95
Servicios Generales	12,413,501.75	9,321,261.53
Transferencias Internas y Asignaciones al Sector Público		
Transferencias al resto del Sector Público		
Subsidios y Subvenciones	13,450.00	
Ayudas Sociales		
Pensiones y Jubilaciones		
Transferencias a Fideicomisos, Mandatos y Contratos Análogos		
Transferencias a la Seguridad Social		
Donativos		
Transferencias al Exterior		
Participaciones		
Aportaciones		
Convenios		
Otras Aplicaciones de Operación	1,072,647.95	5,448,364.92
Flujos Netos de Efectivo por Actividades de Operación	-544,670.65	-3,417,668.38
Flujos de Efectivo de las Actividades de Inversión	0.00	0.00
Origen		
Bienes Inmuebles, Infraestructura y Construcciones en Proceso		
Bienes Muebles		
Otros Orígenes de Inversión		
	521,944.12	1,618,342.56
Aplicación		
Bienes Inmuebles, Infraestructura y Construcciones en Proceso		
Bienes Muebles	521,944.12	384,945.48
Otras Aplicaciones de Inversión		
Flujos Netos de Efectivo por Actividades de Inversión	-521,944.12	-1,618,342.56
Flujo de Efectivo de las Actividades de Financiamiento	0.00	0.00
Origen		
Endeudamiento Neto		
Interno	0.00	0.00
Externo	0.00	0.00
Otros Orígenes de Financiamiento	0.00	0.00
	0.00	0.00
Aplicación		
Servicios de la Deuda		
Interno	0.00	0.00
Externo		
Otras Aplicaciones de Financiamiento		
	0.00	0.00
Flujos netos de Efectivo por Actividades de Financiamiento	0.00	0.00
Incremento/Disminución Neta en el Efectivo y Equivalentes al Efectivo	-1,066,614.77	-5,036,010.94
Efectivo y Equivalentes al Efectivo al Inicio del Ejercicio	7,440,208.86	12,476,219.80
Efectivo y Equivalentes al Efectivo al Final del Ejercicio	6,373,594.09	7,440,208.86

Bajo protesta de decir verdad declaramos que los Estados Financieros y sus Notas, son razonablemente correctos y son responsabilidad del emisor

LC. Alejandra Jocelyn Alfaro Tiznado
Directora de Administración y Finanzas

Mtro. José Arturo Delgado Reza
Rector

Universidad Tecnológica de San Luis Río Colorado

Estado Analítico del Activo

Del 01 de enero al 31 de diciembre de 2023

(Cifras en Pesos)

CUENTA PÚBLICA 2023

Concepto	Saldo Inicial	Cargos del Periodo	Abonos del Periodo	Saldo Final	Variación del Periodo
ACTIVO	136,033,001.57	163,517,865.91	170,941,054.09	128,609,813.39	-7,423,188.18
Activo Circulante	7,632,186.86	159,986,106.39	161,232,549.16	6,385,744.09	-1,246,442.77
Efectivo y Equivalentes	7,440,208.86	103,541,594.07	104,608,208.84	6,373,594.09	-1,066,614.77
Derechos a Recibir Efectivo o Equivalentes	191,978.00	56,444,512.32	56,624,340.32	12,150.00	-179,828.00
Derechos a Recibir Bienes o Servicios				0.00	0.00
Inventarios				0.00	0.00
Almacenes				0.00	0.00
Estimación por Pérdida o Deterioro de Activos Circulantes				0.00	0.00
Otros Activos Circulantes				0.00	0.00
Activo No Circulante	128,400,814.71	3,531,759.52	9,708,504.93	122,224,069.30	-6,176,745.41
Inversiones Financieras a Largo Plazo				0.00	0.00
Derechos a Recibir Efectivo o Equivalentes a Largo Plazo				0.00	0.00
Bienes Inmuebles, Infraestructura y Construcciones en Proceso	131,349,953.91	0.00	0.00	131,349,953.91	0.00
Bienes Muebles	47,889,164.87	1,785,457.36	1,746,302.16	47,928,320.07	39,155.20
Activos Intangibles	1,789,077.89	0.00	0.00	1,789,077.89	0.00
Depreciación, Deterioro y Amortización Acumulada de Bienes	-52,627,381.96	1,746,302.16	7,962,202.77	-58,843,282.57	-6,215,900.61
Activos Diferidos				0.00	0.00
Estimación por Pérdida o Deterioro de Activos no Circulantes				0.00	0.00
Otros Activos no Circulantes				0.00	0.00

Bajo protesta de decir verdad declaramos que los Estados Financieros y sus Notas, son razonablemente correctos y son responsabilidad del emisor

LC. Alejandra Jocelyn Alfaro Tiznado
Directora de Administración y Finanzas

Mtro. José Arturo Delgado Reza
Rector



Universidad Tecnológica de San Luis Río Colorado
Estado Analítico de la Deuda y Otros Pasivos
 Del 01 de enero al 31 de diciembre de 2023

(Cifras en Pesos)

CUENTA PÚBLICA 2023

Denominación de las Deudas	Moneda de Contratación	Institución o País Acreedor	Saldo Inicial del Periodo	Saldo Final del Periodo
DEUDA PÚBLICA				
Corto Plazo				
Deuda Interna			0.00	0.00
Instituciones de Crédito			0.00	0.00
Títulos y Valores				
Arrendamientos Financieros				
Deuda Externa			0.00	0.00
Organismos Financieros Internacionales			0.00	
Deuda Bilateral				
Títulos y Valores				
Arrendamientos Financieros				
<i>Subtotal de Deuda Pública a Corto Plazo</i>			<i>0.00</i>	<i>0.00</i>
Largo Plazo				
Deuda Interna			0.00	0.00
Instituciones de Crédito				
Títulos y Valores				
Arrendamientos Financieros				
Deuda Externa			0.00	0.00
Organismos Financieros Internacionales				
Deuda Bilateral				
Títulos y Valores				
Arrendamientos Financieros				
<i>Subtotal de Deuda Pública a Largo Plazo</i>			<i>0.00</i>	<i>0.00</i>
Total de Otros Pasivos			1,074,036.00	1,377,258.39
Total de Deuda Pública y Otros Pasivos			1,074,036.00	1,377,258.39

Bajo protesta de decir verdad declaramos que los Estados Financieros y sus Notas, son razonablemente correctos y son responsabilidad del emisor.

LC. Alejandra Jocelyn Alfaro Tiznado
 Directora de Administración y Finanzas

Mtro. José Arturo Delgado Reza
 Rector



Universidad Tecnológica de San Luis Río Colorado
Informe Analítico de la Deuda Pública y Otros Pasivos - LDF
Del 01 de enero al 31 de diciembre de 2023

CUENTA PÚBLICA 2023

(PESOS)

Denominación de la Deuda Pública y Otros Pasivos (c)	Saldo al 31 de diciembre de 2022(d)	Disposiciones del Periodo (e)	Amortizaciones del Periodo (f)	Revaluaciones, Reclassificaciones y Otros Ajustes (g)	Saldo Final del Periodo (h) h=d+e-f+g	Pago de Intereses del Periodo (i)	Pago de Comisiones y demás costos asociados durante el Periodo (j)
1. Deuda Pública (1=A+B)							
A. Corto Plazo (A=a1+a2+a3)							
a1) Instituciones de Crédito							
a2) Títulos y Valores							
a3) Arrendamientos Financieros							
B. Largo Plazo (B=b1+b2+b3)							
b1) Instituciones de Crédito							
b2) Títulos y Valores							
b3) Arrendamientos Financieros							
2. Otros Pasivos	1,074,036.00				1,377,258.39		
3. Total de la Deuda Pública y Otros Pasivos (3=1+2)	1,074,036.00				1,377,258.39		
4. Deuda Contingente 1 (informativo)							
A. Deuda Contingente 1							
B. Deuda Contingente 2							
C. Deuda Contingente XX							
5. Valor de Instrumentos Bono Cupón Cero 2 (informativo)							
A. Instrumento Bono Cupón Cero 1							
B. Instrumento Bono Cupón Cero 2							
C. Instrumento Bono Cupón Cero XX							

Se refiere a cualquier Financiamiento sin fuente o garantía de pago definida, que sea asumida de manera solidaria o subsidiaria por las Entidades Federativas con sus Municipios, organismos descentralizados y empresas de participación estatal mayoritaria y fideicomisos, locales o municipales, y por los Municipios con sus respectivos organismos descentralizados y empresas de participación municipal mayoritaria.
 Se refiere al valor del Bono Cupón Cero que respalda el pago de los créditos asociados al mismo (Activo).

1
2

Obligaciones a Corto Plazo (k)	Monto Contratado (l)	Plazo Pactado (m)	Tasa de Interés (n)	Comisiones y Costos Relacionados (o)	Tasa Efectiva (p)
6. Obligaciones a Corto Plazo (informativo)					
A. Crédito 1					
B. Crédito 2					
C. Crédito XX					

LC. Alejandra Jocelyn Alfaro Tiznado
 Directora de Administración y Finanzas

Mtro. José Arturo Delgado Reza
 Rector



Universidad Tecnológica de San Luis Río Colorado
Informe Analítico de Obligaciones Diferentes de Financiamientos – LDF
 Del 01 de enero al 31 de diciembre de 2023

CUENTA PÚBLICA 2023

(PESOS)

Denominación de las Obligaciones Diferentes de Financiamiento (c)	Fecha del Contrato (d)	Fecha de inicio de operación del proyecto (e)	Fecha de vencimiento (f)	Monto de la inversión pactado (g)	Plazo pactado (h)	Monto promedio mensual del pago de la contraprestación (i)	Monto promedio mensual del pago de la contraprestación correspondiente al pago de inversión (j)	Monto pagado de la inversión actualizado al XX de XXXXXX de 2023 (l)	Monto pagado de la inversión al XX de XXXXXX de 2023 (k)	Saldo pendiente por pagar de la inversión al XX de XXXXXX de 2023 (m = g – l)
NADA QUE DECLARAR										
A. Asociaciones Público Privadas (APP's) (A=a+b+c+d)										
a) APP 1										
b) APP 2										
c) APP 3										
d) APP XX										
B. Otros Instrumentos (B=a+b+c+d)										
a) Otro Instrumento 1										
b) Otro Instrumento 2										
c) Otro Instrumento 3										
d) Otro Instrumento XX										
C. Total de Obligaciones Diferentes de Financiamiento (C=A+B)										



LC. Alejandra Jocelyn Alfaro Tiznado
 Directora de Administración y Finanzas



Mtro. José Arturo Delgado Reza
 Rector



Universidad Tecnológica de San Luis Río Colorado
Informe sobre Pasivos Contingentes
Al 31 de diciembre de 2023

CUENTA PÚBLICA 2023

A Corto Plazo


NADA QUE DECLARAR

A Mediano Plazo

INFORME SOBRE SUS PASIVOS CONTINGENTES: Informar las obligaciones que tienen su origen en hechos específicos e independientes del pasado que en el futuro pueden ocurrir o no, y de acuerdo con lo que acontezca, desaparecen o se convierten en pasivos reales por ejemplo, juicios, garantías, avales, costos de planes de pensiones, jubilaciones, etc.

A Largo Plazo

Bajo protesta de decir verdad declaramos que los Estados Financieros y sus Notas, son razonablemente correctos y son responsabilidad del emisor


LC. Alejandra Jocelyn Alfaro Tiznado
Directora de Administración y Finanzas


Mtro. José Arturo Delgado Reza
Rector

**SISTEMA ESTATAL DE EVALUACIÓN
NOTAS A LOS ESTADOS FINANCIEROS
UNIVERSIDAD TECNOLÓGICA DE SAN LUIS RIO COLORADO
AL 31 DE DICIEMBRE DEL 2023**

CUENTA PUBLICA 2023

NOTAS A LOS ESTADOS FINANCIEROS

Con el propósito de dar cumplimiento a los artículos 46 y 49 de la Ley General de Contabilidad Gubernamental, los entes públicos deberán acompañar notas a los estados financieros cuyos rubros así lo requieran teniendo presente los postulados de revelación suficiente e importancia relativa con la finalidad, que la información sea de mayor utilidad para los usuarios

a) NOTAS DE GESTIÓN ADMINISTRATIVA

HISTORIA

El Subsistema de Universidades Tecnológicas, es educación pública dependiente de la SEP, específicamente de la Subsecretaría de Educación Superior a través de la Coordinación de Universidades Tecnológicas y fue creado en 1991, con la finalidad de ampliar y diversificar la oferta educativa tecnológica superior en México, basándose en un modelo académico de Francia, y en la Clasificación Internacional Normalizada de la Educación, para ofrecer al sector productivo Técnicos Superiores con mayor preparación académica y con un perfil más orientado a la práctica que la teoría, que cubra y fortalezca el eslabón entre el nivel directivo y el operativo dentro de las industrias y empresas, a partir de 2009 se ofrece educación con obtención de dos grados, Técnico Superior Universitario (2 años y 4 meses) e Ingeniero (1 año 8 Meses adicional).

Actualmente están 113 universidades tecnológicas distribuidas en 28 estados de la república, encontrándose 7 en el estado de Sonora, Hermosillo, Nogales, Sur de Sonora, Etchojoa, Puerto Peñasco, San Luis Río Colorado y Guaymas.

La Universidad Tecnológica de San Luis Río Colorado (UTSLRC) se creó el 1 de septiembre del 2010, con una matrícula de 96 estudiantes inscritos en tres carreras del grado de Técnico Superior Universitario: Mantenimiento área industrial, Mecatrónica área de automatización y Procesos alimentarios, siendo la primera universidad en ofrecer las dos últimas en la ciudad. Desde entonces su objetivo ha sido formar profesionales del nivel de Técnico Superior Universitario ofreciendo la oportunidad de continuar sus estudios de Ingeniería con una duración de 1 año 8 meses adicionales.

El tiempo de estudios se basa en un 70% de tiempo en prácticas de laboratorios/talleres o en empresas y un 30% en teoría, incluyendo 80% de asignaturas comunes en todo el subsistema y el 20% de las restantes, son acordes con las necesidades del sector productivo de la región, asegurándose de que la educación que se imparta, sea integral, para hacer posible el desarrollo de las aptitudes y capacidades de los alumnos, facilitando con esto su auto comprensión y ubicación sociocultural. Con dicha distribución del tiempo de estudio los Técnicos Superiores Universitarios que egresen tendrán las características de "Ser", "Saber" y "Saber hacer".

Desde el cero hasta el sexto cuatrimestre, los alumnos combinan en el aula, los talleres, y los laboratorios con actividades relacionadas con el sector empresarial, como las visitas de inducción, las visitas específicas y las estadías profesionales, con las que culmina el sexto cuatrimestre. Es aquí cuando los estudiantes se integran a los núcleos productivos, donde desarrollan proyectos supervisados tanto por la Universidad como por las empresas.

**SISTEMA ESTATAL DE EVALUACIÓN
NOTAS A LOS ESTADOS FINANCIEROS
UNIVERSIDAD TECNOLÓGICA DE SAN LUIS RÍO COLORADO
AL 31 DE DICIEMBRE DEL 2023**

CUENTA PÚBLICA 2023

El Técnico Superior Universitario podrá combinar la formación básica de la Educación Superior en sus grados concurrentes, con funciones de gestión productiva, comercial, fiscal, administrativa y supervisión dentro de su nivel de competencia.

A. Aspectos Cualitativos

Sección 1. Descripción Institucional.

1. Carreras que ofrece:

TSU en Mecatrónica Área de Automatización
TSU en Mantenimiento Área Industrial
TSU en Procesos Alimentarios
TSU en Tecnologías de la Información y Comunicación
TSU en Desarrollo de Negocios Área de Mercadotecnia
TSU en Operaciones Comerciales Internacionales Área Clasificación Arancelaria y Despacho Aduanero
Ing. en Mecatrónica
Ing. en Electromecánica Industrial
Ing. en Procesos Bioalimentarios
Ing. en Tecnologías de la Información y Comunicación
Ing. en Desarrollo e Innovación Empresarial
Ing. en Logística Internacional

2. Misión, visión y valores.

Misión Institucional

La Universidad Tecnológica de San Luis Río Colorado, es una institución educativa de nivel superior que forma integralmente personas con calidad profesional, contribuyendo con desarrollo social, tecnológico y económico de la región y del país, ofreciendo un modelo educativo innovador y pertinente de éxito, que propicia el desarrollo del capital humano, con habilidades intelectuales y morales que permite la vinculación con el sector productivo.

Visión Institucional

Ser la institución educativa con mayor crecimiento sostenido en el noroeste del país, debido a la vigencia y actualización de sus planes y programas, satisfaciendo plenamente las necesidades de los sectores productivos, a través de un sistema de vinculación permanente.

Lograr el reconocimiento como la universidad de mayor impacto en región e identificada como una institución de educación superior innovadora, competitiva, comprometida con el desarrollo social y el cuidado y protección del medio ambiente, alcanzando con ello ser la primera opción tanto para realizar estudios de nivel superior, como para proveer el personal técnico y profesional competente solicitado por las empresas regionales.

**SISTEMA ESTATAL DE EVALUACIÓN
NOTAS A LOS ESTADOS FINANCIEROS
UNIVERSIDAD TECNOLÓGICA DE SAN LUIS RIO COLORADO
AL 31 DE DICIEMBRE DEL 2023**

CUENTA PUBLICA 2023

Valores hacia el ser humano

- Solidaridad
- Superación
- Compromiso institucional
- Ética
- Comunicación efectiva
- Calidad
- Calidad en los procesos
- Trabajo en equipo
- Liderazgo
- Responsabilidad
- Respeto

Valores hacia la sociedad

- Transparencia
- Espíritu de servicio
- Compromiso con la comunidad
- Cuidado del medio ambiente
- Rendición de cuentas

Objetivo Social:

Brindar una educación de excelencia académica, buscando de manera permanente la formación de los estudiantes en las áreas del Saber, Saber Hacer y Saber Ser, logrando con ello personas aptas y competentes, no solo en áreas profesionales, sino también las humanas, que permitan la rápida inclusión de los egresados al campo laboral.

Objetivos Institucionales

1. Ofrecer a los estudiantes que hayan terminado la Educación Media Superior una formación intensiva que les permita incorporarse, en corto tiempo, al trabajo productivo o continuar estudios de especialización.
2. Impartir estudios de calidad y de formación polivalentes que permitan al egresado desempeñarse profesionalmente en una amplia gama de actividades productivas.
3. Combinar los estudios en el aula, taller y laboratorio, con prácticas y estadías en la planta productiva de bienes y servicios.
4. Impulsar las aptitudes, conocimientos y habilidades del estudiante para que pueda desempeñarse profesionalmente en el mercado laboral, prestar sus servicios libremente o instalar su propia empresa.

**SISTEMA ESTATAL DE EVALUACIÓN
NOTAS A LOS ESTADOS FINANCIEROS
UNIVERSIDAD TECNOLÓGICA DE SAN LUIS RÍO COLORADO
AL 31 DE DICIEMBRE DEL 2023**

CUENTA PUBLICA 2023

5. Formar profesionales de alto desempeño, conscientes de su contexto histórico y de los valores humanos, con una actitud de mejora continua, de liderazgo e iniciativa.
6. Proporcionar el desarrollo integral de sus alumnos y la sociedad con calidad, pertinencia, flexibilidad, polivalencia e intensidad.

3. Modelo BIS

La Universidad Tecnológica de San Luis Río Colorado ha adoptado el Modelo de Universidad Bilingüe, Internacional y Sustentable donde los alumnos deben de cursar un primer cuatrimestre de inmersión intensiva en el idioma inglés dado que a lo largo de su carrera los cursos son ofrecidos en este idioma. La internacionalización implica la colaboración con Instituciones de Educación Superior en E.U.A. y Canadá, con los cuales se tiene programas de movilidad Estudiantil y Docente. La Universidad adopta la sustentabilidad como uno de sus ejes rectores, promoviendo la interacción armónica de los estudiantes con su medio ambiente y la sociedad.

BASES DE PREPARACIÓN DE ESTADOS FINANCIEROS

Los Estados Financieros y la información emanada de la contabilidad se sujeta a criterios de utilidad, confiabilidad, relevancia, comprensibilidad y de comparación, así como a otros atributos asociados a cada uno de ellos, como oportunidad, veracidad, representatividad, objetividad, suficiencia, posibilidad de predicción e importancia relativa, con el fin de alcanzar la modernización y armonización que la Ley General de Contabilidad Gubernamental determina.

Los registros se efectúan considerando la base acumulativa para la integración de la información presupuestaria y contable. La contabilización de las transacciones de gastos se lleva a cabo conforme a la fecha de su realización y la del ingreso se registra cuando existe jurídicamente el derecho de cobro.

El sistema facilita el reconocimiento de las operaciones de ingresos, gastos, activos, pasivos y patrimonio.

Los Estados Financieros están apegados a la Ley General de Contabilidad Gubernamental y al Manual de Contabilidad Gubernamental.

1.- Reporte Analítico del Activo

- El concepto Efectivo y Equivalentes se tuvieron variaciones entre los cargos y abonos del periodo por \$ 1,475,365.17 cerrando con un saldo de \$6,050,229.09 al mes de diciembre 2023
- Los deudores diversos tuvieron variación -\$60,896.07 cerrando al mes de diciembre 2023 con saldo de \$12,150.00
- Construcciones en Proceso en bienes propios su saldo al cierre de mes de diciembre 2023 es de \$1,233,397.08
- Mobiliario y equipo de administración tuvieron una variación en el periodo por \$365,040.00, cerrando con un saldo de \$41,632,939.18 al mes de diciembre 2023
- Vehículos y Equipo de Transporte no tuvo variación en el mes de diciembre 2023, cerrando con un saldo de \$4,215,355.20
- Maquinaria, Otros Equipos y Herramientas cerrando con un saldo de \$110,288.68 al mes de diciembre 2023
- Activos intangibles cerrando con un saldo de \$1,789,077.89 al cierre del mes de diciembre 2023
- Terrenos no tuvo variación al cierre del mes de diciembre 2023, cerrando con un saldo de \$25,316,678.67
- Edificios no Habitacionales no tuvo variación al cierre del mes de diciembre 2023.
- Infraestructura no tuvo variación en el mes de diciembre 2023, cerrando con un saldo de \$19,502,753.28

- Total, de Variaciones en el Activo

**SISTEMA ESTATAL DE EVALUACIÓN
NOTAS A LOS ESTADOS FINANCIEROS
UNIVERSIDAD TECNOLÓGICA DE SAN LUIS RIO COLORADO
AL 31 DE DICIEMBRE DEL 2023**

CUENTA PUBLICA 2023

CONCEPTO	DEPRECIACION %	VIDA UTIL AÑOS	ESTADO DE LOS ACTIVOS
BIENES MUEBLES			
Mobiliario y Equipo de Administración	10%	10	Bueno
Mobiliario y Equipo para Escuelas, Laboratorios y Talleres	10%	10	Bueno
Mobiliario y Equipo Educacional y Recreativo	33%	3	Bueno
Vehículos y Equipo de Transporte	20%	5	Bueno
Maquinaria, Otros Equipos y Herramientas	10%	10	Bueno
ACTIVOS INTANGIBLES			
Software	33%	3	Bueno
BIENES INMUEBLES, INFRAESTRUCTURA Y CONSTRUCCIONES EN PROCESO			
Terrenos	0%	0	Bueno
Edificios	3%	30	Bueno
Infraestructura	4%	25	Bueno
Construcciones en Proceso de Bienes Propios	4%	25	Bueno

B) Cambios en el porcentaje de depreciación o valor residual de los activos:
NO APLICA PARA ESTE ORGANISMO.

C) Importe de los gastos capitalizados en el ejercicio, tanto financieros como de investigación y desarrollo:
NO APLICA PARA ESTE ORGANISMO.

D) Riesgos por tipo de cambio o tipo de interés de las inversiones financieras:
No manejamos inversiones financieras que pongan en riesgo la operatividad de la institución.

E) Valor activado en el ejercicio de los bienes construidos por la entidad:
NO APLICA PARA ESTE ORGANISMO.

F) Otras circunstancias de carácter significativo que afecten el activo, tales como bienes en garantía, señalados en embargos, litigios, títulos de inversiones entregados en garantías, baja significativa del valor de inversiones financieras, etc:
NO APLICA PARA ESTE ORGANISMO.

**SISTEMA ESTATAL DE EVALUACIÓN
NOTAS A LOS ESTADOS FINANCIEROS
UNIVERSIDAD TECNOLÓGICA DE SAN LUIS RÍO COLORADO
AL 31 DE DICIEMBRE DEL 2023**

CUENTA PUBLICA 2023

G) Desmantelamiento de Activos, procedimientos, implicaciones, efectos contables:
NO APLICA PARA ESTE ORGANISMO.

H) Administración de activos; planeación con el objetivo de que el ente los utilice de manera más efectiva:

NO APLICA PARA ESTE ORGANISMO.

2.- Fideicomisos, Mandatos y Análogos.

NO APLICAN PARA ESTE ORGANISMO

3.- Reporte de Recaudación

2023					
FUENTE DE FINANCIAMIENTO	PRESUPUESTO AUTORIZADO 2023	AMPLIACIONES 2023	PRESUPUESTO MODIFICADO 2023	TOTAL RECAUDADO AL 31 DE DICIEMBRE 2023	AVANCE DE RECAUDACION %
Gobierno del Estado	22,845,456.98	9,172,855.14	32,018,312.12	26,358,093.14	115%
Gobierno del Federal	18,740,827.09	3,692,761.03	22,433,588.12	22,317,725.35	119%
Ingresos Propios	3,880,726.00	1,801,330.50	5,682,056.50	6,479,226.7	167%
Fondos Universidad Nottingham	0.00	107,670.96	107,670.96	107,670.96	100%
PRODEP	0.00	40,000.00	40,000.00	40,000.00	100%
	45,467,010.07	14,814,617.63	60,281,627.70	55,302,716.15	

4.- Información sobre la deuda y el Reporte Analítico de la Deuda.

NO APLICAN PARA ESTE ORGANISMO

5.- Proceso de Mejora

Respecto al Control Interno se cuenta con un Reglamento en COCODI (Comité de Control y Desempeño Institucional), con un Reglamento Interior, con un Manual de Organización y Manual de Contabilidad Gubernamental, también se cuenta con el Manual de Procedimientos.

6.- Información por Segmentos

NO APLICAN PARA ESTE ORGANISMO

7.- Eventos Posteriores al Cierre

NO APLICAN PARA ESTE ORGANISMO

8.- Partes Relacionadas

NO APLICAN PARA ESTE ORGANISMO

**SISTEMA ESTATAL DE EVALUACIÓN
NOTAS A LOS ESTADOS FINANCIEROS
UNIVERSIDAD TECNOLÓGICA DE SAN LUIS RIO COLORADO
AL 31 DE DICIEMBRE DEL 2023**

CUENTA PUBLICA 2023

9.- Responsabilidad Sobre la Presentación Razonable de la Información Contable

"Bajo protesta de decir verdad declaramos que los Estados Financieros y sus notas, son razonablemente correctos y son responsabilidad del emisor".

b) NOTAS DE DESGLOSE

l) NOTAS AL ESTADO DE ACTIVIDADES

1.- Ingresos

RECURSOS	DICIEMBRE 2022	DICIEMBRE 2023
Fondo Universidad Nottingham	\$ -	\$ 107,670.96
Ingresos Federales	\$ 19,375,052.86	\$ 22,317,725.35
Ingresos Estatales	\$ 23,224,535.04	\$ 26,358,093.14
PRODEP	\$ -	\$ 40,000.00
Ingresos Propios	\$ 5,485,516.00	\$ 6,200,192.50

Referente a los recursos de Ingresos Federales y Estatales, corresponde a los subsidios otorgados por parte de la federación y del estado, según lo marca el convenio específico para la asignación de recursos del ejercicio en curso. Es importante mencionar que estos recursos son otorgados conforme el calendario y ejercidos según lo establecido en el anexo de ejercicio de programa.

Los ingresos propios son generados por la venta de cursos al sector público y empresarial, así como el pago de inscripciones y reinscripciones de los alumnos en cada uno de los cuatrimestres.

2.- Otros Ingresos

Son los Ingresos Bancarios y el rubro es el siguiente:

INGRESOS BANCARIOS	DICIEMBRE 2022	DICIEMBRE 2023
Intereses Ganados	150,438.19	279,034.20

OTROS INGRESOS Y BENEFICIOS VARIOS	DICIEMBRE 2022	DICIEMBRE 2023
Otros productos que generan ingresos	1,377.86	11,290.83

**SISTEMA ESTATAL DE EVALUACIÓN
NOTAS A LOS ESTADOS FINANCIEROS
UNIVERSIDAD TECNOLÓGICA DE SAN LUIS RIO COLORADO
AL 31 DE DICIEMBRE DEL 2023**

CUENTA PUBLICA 2023

Gastos y Otras Pérdidas:

Nota: el saldo que arroja esta cuenta son los gastos financieros. Referente a los gastos que corresponde al 15% del total de presupuesto de egresos, son gastos realizados por el quehacer de la universidad, así como gastos de operación que esta institución requiere para su funcionamiento. Dentro de estos gastos de incluyen los pagos de sueldos y salarios, materiales y suministros y servicios generales.

II) NOTAS AL ESTADO DE SITUACIÓN FINANCIERA

ACTIVO

1.-Efectivo y Equivalentes

El siguiente rubro se integra de la información contable del mes de diciembre 2023. El saldo que refleja la cuenta de Efectivo y Equivalente corresponde a los siguientes conceptos.

NOMBRE DE LA CUENTA	CONCEPTO	DICIEMBRE 2022	DICIEMBRE 2023
Fondo Fijo de Caja		\$0.00	\$0.00
Bancos/Tesorería:			
Banorte MN 11-76745636	FAMES	\$992.65	\$1,015.19
Banorte MN 11-76792845	Inversión 2017-2018	\$4,109.51	\$4,205.93
Banorte MN 11-76795239	Ingresos Propios Cursos	\$44,222.09	\$46,276.51
Banorte MN 11-76797233	Ingresos Propios	\$349,741.78	\$424,612.17
Banorte MN 11-76745636	Fondo Contingencia 2015	\$6,671.24	\$6,826.93
Banorte MN 11-76800375	Fondo Cont. Previsión Social	\$3,468,875.94	\$3,487,856.54
Banorte MN 11-76801055	Fondo Contingencia 2016	\$1,395,828.48	\$1,173,477.52
Banorte MN 11-76801783	Ing. Referenciados	\$182,771.70	\$7,592.30
Banorte MN 11-76773826	Recursos Estatales	\$1,986,623.17	\$0.00

**SISTEMA ESTATAL DE EVALUACIÓN
NOTAS A LOS ESTADOS FINANCIEROS
UNIVERSIDAD TECNOLÓGICA DE SAN LUIS RIO COLORADO
AL 31 DE DICIEMBRE DEL 2023**

CUENTA PUBLICA 2023

Banorte MN 11-76790364	Recursos Federales	\$372.30	\$0.00
Banorte MN 12-14873897	Subsidio Estatal 2023		\$563,670.36
Banorte MN 12-14875396	Subsidio Federal 2023		\$334,603.49
Banorte MN 12-14876320	Nominas		\$0.00
Banorte MN 12-14868660	SAT		\$0.00
Banorte MN 12-32318673	PRODEP		\$92.15
Total Efectivo e Inversiones		\$7,440,208.86	\$6,050,229.09

2.- Derechos a recibir efectivo y equivalentes y bienes o servicios a recibir

2023 CONCEPTO	Vencimiento					
	Importe	30 días	60 días	90 días	180 días	365 días
DEUDORES	\$ -	\$ -	\$ -	\$ -	\$ -	\$ -
SANTOS SOLIS BARRAZA					\$ -	
MARIELA LOPEZ FELIX				\$ -		
JOSÉ ARTURO DELGADO REZA		\$ -				
MARTIN RENE QUIJADA LUGO					\$ -	
FLOR ALICIA CEJA VELAZQUEZ		\$ -				
KARINA YAZMIN FERNANDEZ					\$ -	
ALMA FAVIOLA VALENZUELA ESCAMILLA			\$ -			
MARIA DE LOS ANGELES GARCIA					\$ -	
MIGUEL ANGEL RODRIGUEZ NEGRETE					\$ -	
GILDARDO LINAREZ PLASCENCIA					\$ -	
MELISA LUGO FELIX					\$ -	
CELIA RUBIO CISNEROS					\$ -	
XOCHITL SOTO LUZANIA		\$ -				
GRISELDA BELTRAN BOTELLO		\$ -				
CONVENIOS ALUMNOS	\$ 12,150.00	\$ -	\$ -	\$ 2,000.00	\$ 5,600.00	\$ 4,550.00
SAMUEL ANTONIO ORTIZ LOPEZ						\$ 1,200.00

**SISTEMA ESTATAL DE EVALUACIÓN
NOTAS A LOS ESTADOS FINANCIEROS
UNIVERSIDAD TECNOLÓGICA DE SAN LUIS RIO COLORADO
AL 31 DE DICIEMBRE DEL 2023**

CUENTA PUBLICA 2023

ALVAREZ BRACAMONTES YAHRVY GABRIELA				\$ 2,200.00	
RAMOS ROCHA EDUARDO				\$ 500.00	
FARFAN ELISEA AIRAM					\$ 400.00
FLORES SANCHEZ ISAAC RENE					\$ 2,000.00
SALGADO CABRERA FABIAN					\$ 950.00
GONZALEZ CANDELAS BRYAN EMANUEL			\$ 1,200.00		
JORGE ARNULFO AYON MONTAÑO				\$ 1,000.00	
DENISSE DE LA CRUZ LOPEZ			\$ 800.00		
ISSAC ACEVES RUBIO				\$ 1,000.00	
URIEL GONZALEZ LINARES		\$ -			
JORDAN ALBERTO OSUNA ORTIZ		\$ -			
JOSE JULIAN HERNANDEZ CONTRERAS		\$ -			
ARTURO EULALIO CASTRO ALVAREZ				\$ 900.00	
DEUDORES DIVERSOS POR COBRAR				\$ 12,150.00	

Procedimiento para llevar a cabo el trámite de cobro de convenio de inscripciones y reinscripciones del alumno:

- Al momento de realizar el convenio, se le indica la fecha a la cual debe liquidar el adeudo.
- Días antes de vencerse el convenio se les llama por teléfono recordándoles la fecha de pago.
- Una vez vencido el convenio se acude a las aulas para informarle al alumno que venció su adeudo
- El alumno que no cubrió el pago de convenio se procede a capturar el adeudo en el sistema SESCOLAR, el cual no le permitirá consultar calificaciones y otros procedimientos que el alumno requiera.

3.-Bienes Disponibles para su Transformación o Consumo (inventarios)

NO APLICA PARA ESTE ORGANISMO

4.- Inversiones Financieras

NO SE CUENTA CON INVERSIONES FINANCIERAS

5.- Bienes Muebles, Inmuebles e Intangibles

CONCEPTO	DEPRECIACION %	DICIEMBRE 2023	SALDO ACTIVOS 2023	SALDO ACTIVOS 2022
BIENES MUEBLES				
Mobiliario y Equipo de Administración	10%	0.00	29,483,844.38	28,720,267.22
Mobiliario y Equipo para Escuelas, Laboratorios y Talleres	10%	0.00	12,149,094.80	13,157,666.34
Mobiliario y Equipo Educativo y Recreativo	33%	0.00	1,969,737.01	1,934,944.57

**SISTEMA ESTATAL DE EVALUACIÓN
NOTAS A LOS ESTADOS FINANCIEROS
UNIVERSIDAD TECNOLÓGICA DE SAN LUIS RIO COLORADO
AL 31 DE DICIEMBRE DEL 2023**

CUENTA PUBLICA 2023

Vehículos y Equipo de Transporte	20%	0.00	4,215,355.20	3,965,355.20
Maquinaria, Otros Equipos y Herramientas	10%	0.00	110,288.68	110,931.54
Subtotal de Bienes Muebles		0.00	47,928,320.07	47,889,164.87
Depreciaciones Acumuladas Bienes Muebles		367,238.63	35,614,214.42	32,980,990.89

BIENES INMUEBLES, INFRAESTRUCTURA Y CONSTRUCCIONES EN PROCESO				
Terrenos	0%	0.00	25,316,678.67	25,316,678.67
Edificios	3%	0.00	85,297,124.88	85,297,124.88
Infraestructura	4%	0.00	19,502,753.28	19,502,753.28
Construcciones en Proceso de Bienes Propios	4%	0.00	1,233,397.08	1,233,397.08
Subtotal de Bienes Inmuebles			131,349,953.91	131,349,953.91
Depreciaciones Acumuladas Bienes Inmuebles		294,418.68	21,529,154.44	17,996,130.28

ACTIVOS INTANGIBLES				
Software	33%	0.00	1,789,077.89	1,789,077.89
Subtotal de Activos Intangibles			1,789,077.89	1,789,077.89
Amortización Acumuladas Activos Intangibles		2,494.51	1,699,913.71	1,650,260.79

Se han contratado pólizas de seguros para los siguientes Activos.

	AUTO	SERIE	COMPAÑIA	NO. DE PÓLIZA	VIGENCIA		STATUS	TEL DE SEGURO
					Inicia	Termina		
1	Toyota Higlander	5TDZK3EH6CS059864	AFIRME	3201-026591-00-1	01/01/2023	31/12/2023	POLIZA RENOVADA	8183183800
2	NISSAN URVAN 15 PAS	JN1AE56S2CX016471	AFIRME	3201-026591-00-2	01/01/2023	31/12/2023	POLIZA RENOVADA	8183183800
3	NISSAN PICK UPS	3N6DD23T6CK029892	AFIRME	3201-026591-00-3	01/01/2023	31/12/2023	POLIZA RENOVADA	8183183800

**SISTEMA ESTATAL DE EVALUACIÓN
NOTAS A LOS ESTADOS FINANCIEROS
UNIVERSIDAD TECNOLÓGICA DE SAN LUIS RIO COLORADO
AL 31 DE DICIEMBRE DEL 2023**

CUENTA PUBLICA 2023

4	TOYOTA HIACER	JTFSX23P4D6129765	AFIRME	3201-026591-00-4	01/01/2023	31/12/2023	POLIZA RENOVA DA	8183183800
5	Toyota Higlander	5TDZK3EH1CS083747	AFIRME	3201-026591-00-5	01/01/2023	31/12/2023	POLIZA RENOVA DA	8183183800
6	CAMION BLUE BIRD	1BAKCCA26F236673	AFIRME	3201-026591-00-6	01/01/2023	31/12/2023	POLIZA RENOVA DA	8183183800
7	NISSAN SENTRA	3N1AB7ADXGL624820	AFIRME	3201-026591-00-7	01/01/2023	31/12/2023	POLIZA RENOVA DA	8183183800
8	NISSAN SENTRA	3N1AB7AD0GL626754	ANA SEGUROS	004161070	04/12/2022	04/12/2023	POLIZA RENOVA DA	8002886700
9	NISSAN SENTRA	3N1AB7AD0GL626754	AFIRME	3201-026591-00-8	01/01/2023	31/12/2023	POLIZA RENOVA DA	8183183800
10	VAN MERCED ES-BENZ	WD3YF4A98LP175348	AFIRME	3201-026591-00-9	01/01/2023	31/12/2023	POLIZA RENOVA DA	8183183800

6.- Estimaciones y Deterioros

NO APLICA PARA ESTE ORGANISMO

7.- Otros Activos

NO APLICA PARA ESTE ORGANISMO

**SISTEMA ESTATAL DE EVALUACIÓN
NOTAS A LOS ESTADOS FINANCIEROS
UNIVERSIDAD TECNOLÓGICA DE SAN LUIS RIO COLORADO
AL 31 DE DICIEMBRE DEL 2023**

CUENTA PUBLICA 2023

Pasivo

1.-Cuentas y Documentos por Pagar.

Es la provisión de los impuestos sobre la renta y obligaciones consolidadas que se conforman por los importes retenidos al personal directivo, administrativo y docente por las remuneraciones por un trabajo personal subordinado previsto en el Título IV, Capítulo I, Artículo 110, Fracción I, de la Ley del Impuesto Sobre la Renta, así como por el importe retenido a personas físicas independientes.

2023	Vencimiento					
	Importe	30 días	60 días	90 días	180 días	365 días
RETENCION Y CONTRIBUCIONES POR PAGAR A CORTO PLAZO	\$0.00	\$0.00	\$0.00	\$0.00	\$0.00	\$0.00
RETENCION DE SEGURO SOCIAL PA		\$0.00			\$0.00	
RETENCION SEGURO SOCIAL (ADMINISTRACION Y PTC)					\$0.00	
RET. ISR POR SUELDO Y SALARIOS		\$0.00				
RET. ISR POR HONORARIOS Y SUELDOS Y SALARIOS		\$0.00				
AJUSTE ISR ANUAL 2022		\$0.00				
ISR RETENCIONES POR SERVICIO PROFESIONALES		\$0.00				
EDUARDO ACOSTA SANCHEZ			\$0.00			
RETENCION INFONAVIT FD			\$0.00			
RETENCION INFONAVIT CF						
PROVISIONES CORTO PLAZO	\$1,416,421.01	\$0.00	\$0.00	\$0.00	\$1,416,421.01	\$0.00
PROVISION PAGO DE IMPUESTOS POR RETENCION DE SUELDOS Y SALARIOS					\$776,895.44	
PROVISION PAGO SEGURO SOCIAL					\$188,827.03	
PROVISION PAGO 3% NOMINAS					\$172,353.98	
PROVISION PAGO INFONAVIT					\$278,344.56	
OTROS PASIVOS CIRCULANTES	\$12,945.99	\$6,375.00	\$5.00	\$0.00	\$499.99	\$6,066.00
CUOTA SINDICAL 1% FIJA			\$0.00			
CUOTA SINDICAL EXTRAORDINARIA			\$5.00			
CAJA DE AHORRO		\$6,375.00				\$1,200.00
Alan Warren Sybrandt Celis						\$1,200.00
Alexis israel altamirano ornelas						\$1,000.00
Maria Luisa Gonzalez Molina						\$350.00
Fidel Armando Serna Rochin						\$2,300.00
Tesillo Romero Javier Jafeth						
Yasohara Hernandez Verdugo		\$0.00				
Elda Maria Lopez Velazquez					\$485.99	
Jorge Alberto Rea Murillo						\$16.00
Karen Jissel Soto Rivera					\$14.00	

**SISTEMA ESTATAL DE EVALUACIÓN
NOTAS A LOS ESTADOS FINANCIEROS
UNIVERSIDAD TECNOLÓGICA DE SAN LUIS RIO COLORADO
AL 31 DE DICIEMBRE DEL 2023**

CUENTA PUBLICA 2023

Norma Beatriz Flores Nuñez		\$0.00				
Carmen Selina Cruz Zavala		\$0.00				
ACREEDORES DIVERSOS		\$1,429,367.00				

2022 CONCEPTO	Vencimiento					
	Importe	30 días	60 días	90 días	180 días	365 días
RETENCION Y CONTRIBUCIONES POR PAGAR A CORTO PLAZO	\$ 35,051.28	\$ 35,051.28	\$ -	\$ -	\$ -	\$ -
RETENCION DE SEGURO SOCIAL PA		\$5,022.01				
RETENCION SEGURO SOCIAL (ADMINISTRACION Y PTC)		\$30,029.27				
PROVISIONES CORTO PLAZO	\$1,036,635.49	\$1,036,635.49	\$-	\$-	\$ -	\$ -
PROVISION PAGO DE IMPUESTOS POR RETENCION DE SUELDOS Y SALARIOS		\$785,622.84				
PROVISION PAGO SEGURO SOCIAL		\$165,411.82				
PROVISION PAGO 2% NOMINAS		\$85,600.83				
OTROS PASIVOS CIRCULANTES	\$ 2,349.23	\$ -	-\$ 3,702.77	\$ -	\$ 2.00	\$ 6,050.00
Alan Warren Sybrandt Celis						\$1,200.00
Alexis Israel Altamirano Ornelas						\$1,200.00
María Luisa González Molina						\$1,000.00
CUOTA SINDICAL 1% FIJA						\$ 350.00
Fidel Armando Serna Rochin						\$ 2,300.00
Tesillo Romero Javier Jafeth						
CUOTA SINDICAL EXTRAORDINARIA						
CAJA DE AHORRO			-\$ 3,702.77			
Jorge Alberto Rea Murillo					\$2.00	
ACREEDORES DIVERSOS	\$1,074,036.00					

III) NOTAS AL ESTADO DE VARIACION EN LA HACIENDA PUBLICA.

-Tenemos una reducción en el Patrimonio Generado del Ejercicio por un importe de -\$7,834,600.17 (RESULTADO DEL EJERCICIO (AHORRO/DESAHORRO))

El rubro de Hacienda Pública / Patrimonio Generado tuvo una variación en la cuenta de Resultado de Ejercicios por \$-7,174,444.89 de los cuales \$1,530,797.25 corresponden al resultado del ejercicio anterior y el resto a diversas afectaciones de adquisición de inmobiliario y equipo de administración. La integración se muestra a continuación:

**SISTEMA ESTATAL DE EVALUACIÓN
NOTAS A LOS ESTADOS FINANCIEROS
UNIVERSIDAD TECNOLÓGICA DE SAN LUIS RIO COLORADO
AL 31 DE DICIEMBRE DEL 2023**

CUENTA PUBLICA 2023

Por reintegros de recursos federales Tesorería de la Federación tuvimos una afectación que se detalla como sigue:

3110-01-03	Adquisición de mobiliario y equipo de administración		1,263,513.24
3210-2022	Resultado del ejercicio	-\$ 7,174,444.89	
3220-2022	Resultado de ejercicios anteriores	\$ 1,530,797.25	-7,174,444.89
		-\$ 5,643,647.64	-5,910,931.65

IV) NOTAS AL ESTADO DE FLUJOS DE EFECTIVO

1.- Efectivo y equivalentes

El análisis de los saldos inicial y final que figuran en la última parte del Estado de Flujo de Efectivo en la cuenta de efectivo y equivalentes es como sigue:

EFFECTIVO Y EQUIVALENTES		
CONCEPTO	2023	2022
Efectivo	0.00	0.00
Bancos-Tesorería	0.00	0.00
Bancos-Dependencias	6,050,229.09	7,440,208.86
Inversiones Temporales (hasta 3 meses)	0.00	0.00
Fondos con afectación específica	0.00	0.00
Depósitos de fondos a terceros	0.00	0.00
Total Efectivo y Equivalentes	6,050,229.09	7,440,208.86

2.- Adquisiciones de las Actividades de Inversión Efectivamente Pagadas

Adquisiciones de Actividades de Inversión Efectivamente Pagadas		
CONCEPTO	2023	2022
BIENES INMUEBLES, INFRAESTRUCTURA Y CONSTRUCCIONES EN PROCESO		
TERRENOS	25,316,678.67	25,316,678.67
EDIFICIOS	85,297,124.88	85,297,124.88
INFRAESTRUCTURA	19,502,753.28	19,502,753.28
CONSTRUCCIONES EN PROCESO EN BIENES PROPIOS	1,233,397.08	1,233,397.08
DEPRECIACION ACUMULADA BIENES INMUEBLES	21,529,154.44	17,996,130.28
BIENES MUEBLES		

**SISTEMA ESTATAL DE EVALUACIÓN
NOTAS A LOS ESTADOS FINANCIEROS
UNIVERSIDAD TECNOLÓGICA DE SAN LUIS RIO COLORADO
AL 31 DE DICIEMBRE DEL 2023**

CUENTA PUBLICA 2023

MOBILIARIO Y EQUIPO DE ADMINISTRACION	29,483,844.38	28,720,267.22
MOBILIARIO Y EQUIPO PARA ESCUELAS, LABORATORIOS Y TALLERES	12,149,094.80	13,157,666.34
MOBILIARIO Y EQUIPO EDUCACIONAL Y RECREATIVO	1,969,737.01	1,934,944.57
VEHICULOS Y EQUIPO DE TRANSPORTE	4,215,355.20	3,965,355.20
MAQUINARIA, OTROS EQUIPOS Y HERRAMIENTAS	110,288.68	110,931.54
DEPRECIACION ACUMULADA DE BIENES MUEBLES	35,614,214.42	32,980,990.89
ACTIVOS INTANGIBLES		
SOFTWARE	1,789,077.89	1,789,077.89
AMORTIZACION ACUMULADA DE ACTIVOS INTANGIBLES	1,699,913.71	1,650,260.79

3.- Conciliación de los Flujos de Efectivo Netos de las Actividades de Operación y la cuenta de Ahorro/Desahorro antes de los Rubros Extraordinarios.

CONCILIACION DE FLUJOS DE EFECTIVO NETOS		
Concepto	2023	2022
Resultados del ejercicio Ahorro/Desahorro	-7,834,600.17	-7,174,444.89
Movimientos de Partidas (o rubros) que no afectan al efectivo		
Depreciación	58,843,282.57	52,627,381.96
Amortización	57,143,368.86	50,977,121.17
Incrementos en Provisiones	1,699,913.71	1,650,260.79
Incrementos en Provisiones	0.00	0.00
Incrementos en inversiones producido por revaluación	0.00	0.00
Ganancia/perdida en venta de propiedad, planta y equipo	0.00	0.00
Incremento en cuentas por cobrar	0.00	0.00
Flujos de Efectivo Netos de las Actividades de Operación	-868,035.65	-3,417,668.38

**SISTEMA ESTATAL DE EVALUACIÓN
NOTAS A LOS ESTADOS FINANCIEROS
UNIVERSIDAD TECNOLÓGICA DE SAN LUIS RIO COLORADO
AL 31 DE DICIEMBRE DEL 2023**

CUENTA PUBLICA 2023

Dentro del flujo de efectivo, se desprende el concepto "Otras Aplicaciones de Operación" que resulta por un importe de -\$1,652,269.23 que es el resultado de lo siguiente:

CONCEPTO	2023	2022
CARGOS EFECTIVO Y EQUIVALENTES	\$ 103,218,229.07	\$ 80,715,615.02
INGRESOS PRESUPUESTARIOS RECAUDADOS	\$ 55,793,763.76	\$ 48,235,542.09
DIFERENCIA	\$ 47,424,465.31	\$ 32,480,072.93
ABONOS EFECTIVO Y EQUIVALENTES	\$ 104,608,208.84	\$ 85,751,625.96
GASTOS PRESUPUESTARIOS PAGADOS	\$ 55,636,794.70	\$ 46,204,845.55
GASTOS DE CAPITAL	\$ -	\$ -
ACTIVIDADES DE INVERSION (BIENES)	\$ 521,944.12	\$ 1,618,342.56
DIFERENCIA	\$ 48,449,470.02	\$ 37,928,437.85
TOTAL OTRAS APLICACIONES DE OPERACIÓN	-\$ 1,025,004.71	-\$ 5,448,364.92

2023	
REINTEGRO ESTATAL	\$0.00
REINTEGRO FEDERAL	\$0.00
INGRESO PROPIO	\$0.00
FONDO DE CONTINGENCIA	\$1,025,004.71
	\$1,025,004.71

2022	
FONDO DE CONTINGENCIAS	\$1,032,068.29
REINTEGROS SUBSIDIOS	\$2,053,657.81
REINTEGROS SUBSIDIOS	\$2,356,068.16
AJUSTES	\$6,570.66
	\$5,448,364.92

4.- Conciliación de Ingresos y Egresos Presupuestarios

1.-TOTAL DE INGRESOS PRESUPUESTARIOS	55,793,764
2. MÁS INGRESOS CONTABLES NO PRESUPUESTARIOS	11,328

**SISTEMA ESTATAL DE EVALUACIÓN
NOTAS A LOS ESTADOS FINANCIEROS
UNIVERSIDAD TECNOLÓGICA DE SAN LUIS RIO COLORADO
AL 31 DE DICIEMBRE DEL 2023**

CUENTA PUBLICA 2023

2.1 INGRESOS FINANCIEROS	-
2.2 INCREMENTO POR VARIACIÓN DE INVENTARIOS	-
2.3 DISMINUCIÓN DEL EXCESO DE ESTIMACIONES POR PÉRDIDA O DETERIORO U OBSOLESCENCIA	-
2.4 DISMINUCIÓN DEL EXCESO DE PROVISIONES	-
2.5 OTROS INGRESOS Y BENEFICIOS VARIOS	11,328
2.6 OTROS INGRESOS CONTABLES NO PRESUPUESTARIOS	-
3. MENOS INGRESOS PRESUPUESTARIOS NO CONTABLES	-
3.1 APROVECHAMIENTOS PATRIMONIALES	-
3.2 INGRESOS DERIVADOS DE FINANCIAMIENTOS	-
3.3 OTROS INGRESOS PRESUPUESTARIOS NO CONTABLES	-
4. TOTAL DE INGRESOS CONTABLES	55,805,092

1.-TOTAL DE EGRESOS PRESUPUESTARIOS	56,158,739
2. MENOS EGRESOS PRESUPUESTARIOS NO CONTABLES	521,944
2.1 MATERIAS PRIMAS Y MATERIALES DE PRODUCCIÓN Y COMERCIALIZACIÓN	
2.2 MATERIALES Y SUMINISTROS	
2.3 MOBILIARIO Y EQUIPO DE ADMINISTRACION	264,944
2.4 MOBILIARIO Y EQUIPO EDUCACIONAL Y RECREATIVO	7,000
2.5 EQUIPO E INSTRUMENTAL MEDICO Y DE LABORATORIO	
2.6 VEHICULOS Y EQUIPO DE TRANSPORTE	250,000
2.7 EQUIPO DE DEFENSA Y SEGURIDAD	
2.8 MAQUINARIA, OTROS EQUIPOS Y HERRAMIENTAS	
2.9 ACTIVOS BIOLÓGICOS	
BIENES INMUEBLES	
ACTIVOS INTANGIBLES	

**SISTEMA ESTATAL DE EVALUACIÓN
NOTAS A LOS ESTADOS FINANCIEROS
UNIVERSIDAD TECNOLÓGICA DE SAN LUIS RIO COLORADO
AL 31 DE DICIEMBRE DEL 2023**

CUENTA PUBLICA 2023

2.12 OBRA PUBLICA EN BIENES DE DOMINIO PUBLICO	
OBRA PUBLICA EN BIENES PROPIOS	
2.14 ACCIONES Y PARTICIPACIONES DE CAPITAL	
2.13 OBRA PUBLICA EN BIENES PROPIOD	
2.15 COMPRA DE TITULOS Y VALORES	
2.16 CONCESION DE PRESTAMOS	
2.18 PROVISIONES PARA CONTINGENCIAS Y OTRAS EROGACIONES ESPECIALES	
2.19 AMORTIZACION DE LA DEUDA PUBLICA	
2.20 ADEUDOS DE EJERCICIOS FISCALES ANTERIORES (ADEFAS)	
OTROS EGRESOS PRESUPUESTARIOS NO CONTABLES	
3. MÁS GASTOS CONTABLES NO PRESUPUESTARIOS	7,966,670
3.1 ESTIMACIONES, DEPRECIACIONES, DETERIOROS, OBSOLESCENCIA Y AMORTIZACIONES	7,962,203
3.2 PROVISIONES	0
3.3 DISMINUCIÓN DE INVENTARIOS	0
3.4 AUMENTO POR INSUFICIENCIA DE ESTIMACIONES POR PÉRDIDA O DETERIORO U OBSOLESCENCIA	0
3.5 AUMENTO POR INSUFICIENCIA DE PROVISIONES	0
3.6 OTROS GASTOS	4,467
3.7 OTROS GASTOS CONTABLES NO PRESUPUESTARIOS	0
4. TOTAL DE GASTOS CONTABLES	63,637,380

c) NOTAS DE MEMORIA (CUENTAS DE ORDEN)

**CUENTAS DE ORDEN CONTABLES:
NO APLICAN PARA ESTE ORGANISMO**

CUENTAS DE ORDEN PRESUPUESTARIAS:

# CUENTA	CONCEPTO	MOVIMIENTOS		SALDO	
		D	H	DEUDOR	ACREEDOR
8110	LEY DE INGRESOS ESTIMADA	45,467,010.07	0.00	45,467,010.07	0.00
8120	LEY DE INGRESOS POR EJECUTAR	55,793,763.76	60,488,212.07	0.00	4,694,448.31
8130	MODIFICACIONES A LA LEY DE INGRESOS ESTIMADA	15,021,202.00	0.00	15,021,202.00	0.00
8140	LEY DE INGRESOS DEVENGADA	55,793,763.76	55,793,763.76	0.00	0.00


**SISTEMA ESTATAL DE EVALUACIÓN
NOTAS A LOS ESTADOS FINANCIEROS
UNIVERSIDAD TECNOLÓGICA DE SAN LUIS RIO COLORADO
AL 31 DE DICIEMBRE DEL 2023**

CUENTA PUBLICA 2023

8150	LEY DE INGRESOS RECAUDADA	0.00	55,793,763.76	0.00	55,793,763.76
8210	PRESUPUESTO DE EGRESOS APROBADO	0.00	45,467,010.07	0.00	45,467,010.07
8220	PRESUPUESTO DE EGRESOS POR EJERCER	69,061,058.88	64,731,585.63	4,329,473.25	0.00
8230	MODIFICACIONES AL PRESUPUESTO DE EGRESOS	8,572,846.81	23,594,048.81	0.00	15,021,202.00
8240	PRESUPUESTO DE EGRESOS COMPROMETIDO	56,158,738.82	56,158,738.82	0.00	0.00
8250	PRESUPUESTO DE EGRESOS DEVENGADO	56,158,738.82	56,158,738.82	0.00	0.00
8260	PRESUPUESTO DE EGRESOS EJERCIDO	56,158,738.82	56,158,738.82	0.00	0.00
8270	PRESUPUESTO DE EGRESOS PAGADO	56,158,738.82	0.00	56,158,738.82	0.00



Lic. José Arturo Delgado Reza
Rector



L.C. Alejandra Jocelyn Alfaro Tiznado
Director de Administración Y Finanzas

Universidad Tecnológica de San Luis Río Colorado
Estado Analítico de Ingresos
 Del 01 de enero al 31 de diciembre de 2023

CUENTA PÚBLICA 2023

Rubros de Ingresos	Ingreso					Diferencia (6= 5 - 1)
	Estimado	Ampliaciones y Reducciones	Modificado	Devengado	Recaudado	
	(1)	(2)	(3= 1 +2)	(4)	(5)	
Impuestos			0.00			0.00
Cuotas y Aportaciones de Seguridad Social	0.00	0.00	0.00	0.00	0.00	0.00
Contribuciones de Mejoras	0.00		0.00			0.00
Derechos	0.00		0.00	279,034.20	279,034.20	279,034.20
Productos	0.00		0.00			0.00
Aprovechamientos	0.00		0.00			0.00
Ingresos por Ventas de Bienes, Prestación de Servicios y Otros Ingresos	3,880,726.00	1,801,330.50	5,682,056.50	6,691,240.11	6,691,240.11	2,810,514.11
Participaciones, Aportaciones, Convenios, Incentivos Derivados de la Colaboración Fiscal y Fondos Distintos de Aportaciones						
Transferencias, Asignaciones, Subsidios y Subvenciones, y Pensiones y Jubilaciones	41,586,284.07	13,219,871.50	54,806,155.57	48,823,489.45	48,823,489.45	7,237,205.38
Ingresos Derivados de Financiamientos			0			0
Total	45,467,010.07	15,021,202.00	60,488,212.07	55,793,763.76	55,793,763.76	10,326,753.69
					Ingresos excedentes	10,326,753.69

Estado Analítico de Ingresos Por Fuente de Financiamiento	Ingreso					Diferencia (6= 5 - 1)
	Estimado	Ampliaciones y Reducciones	Modificado	Devengado	Recaudado	
	(1)	(2)	(3= 1 +2)	(4)	(5)	
Ingresos del Poder Ejecutivo Federal o Estatal y de los Municipios	0	0	0	0	0	0
Impuestos	0		0			0
Cuotas y Aportaciones de Seguridad Social						0
Contribuciones de Mejoras						0
Derechos						0
Productos ¹						0
Aprovechamientos ²						0
Participaciones, Aportaciones, Convenios, Incentivos Derivados de la Colaboración Fiscal y Fondos Distintos de Aportaciones						0
Transferencias, Asignaciones, Subsidios y Subvenciones, y Pensiones y Jubilaciones			0.00			0.00
Ingresos De los Entes Públicos de los Poderes Legislativo y Judicial, de los Órganos Autonomos y del Sector Paraestatal o Paramunicipal, así como de las Empresas Productivas del Estado	45,467,010.07	15,021,202.00	60,488,212.07	55,793,763.76	55,793,763.76	10,326,753.69
Cuotas y Aportaciones de Seguridad Social	0.00		0.00			0.00
Productos ¹	0.00		0.00	279,034.20	279,034.20	279,034.20
Ingresos por ventas de Bienes, Prestación de Servicios y Otros Ingresos ³	3,880,726.00	1,801,330.50	5,682,056.50	6,691,240.11	6,691,240.11	2,810,514.11
Transferencias, Asignaciones, Subsidios y Subvenciones, y Pensiones y Jubilaciones	41,586,284.07	13,219,871.50	54,806,155.57	48,823,489.45	48,823,489.45	7,237,205.38
Ingresos derivados de Financiamiento	0.00	0.00	0.00	0.00	0.00	0.00
Ingresos Derivados de Financiamientos	0.00		0.00			0.00
Total	45,467,010.07	15,021,202.00	60,488,212.07	55,793,763.76	55,793,763.76	10,326,753.69
					Ingresos excedentes	10,326,753.69

LC. Alejandra Jocelyn Alfaro Tiznado
 Directora de Administración y Finanzas

Mtro. José Arturo Delgado Reza
 Rector

¹ Incluye intereses que generan las cuentas bancarias de los entes públicos en productos.

² Incluye donativos en efectivo del Poder Ejecutivo, entre otros aprovechamientos.

³ Se refiere a los ingresos propios obtenidos por los Poderes Legislativo y Judicial, los Órganos Autonomos y las entidades de la administración pública paraestatal o paramunicipal, por sus actividades diversas no inherentes a su operación que general recursos y que no sean ingresos por venta de bienes o prestación de servicios, tales como donativos en efectivo, entre otros.



Universidad Tecnológica de San Luis Río Colorado
 Estado Analítico de Ingresos Detallado – LDF
 Del 01 de enero al 31 de diciembre de 2023

CUENTA PÚBLICA 2023

Concepto (c)	Ingreso					Diferencia (e)
	Estimado (d)	Ampliaciones/ (Reducciones)	Modificado	Devengado	Recaudado	
Ingresos de Libre Disposición						
A. Impuestos	-	-	-	-	-	-
B. Cuotas y Aportaciones de Seguridad Social	-	-	-	-	-	-
C. Contribuciones de Mejoras	-	-	-	-	-	-
D. Derechos	-	-	-	279,034.20	279,034.20	279,034.20
E. Productos	-	-	-	-	-	-
F. Aprovechamientos	-	-	-	-	-	-
G. Ingresos por Ventas de Bienes y Prestación de Servicios	3,880,726.00	1,801,330.50	5,682,056.50	6,691,240.11	6,691,240.11	2,810,514.11
H. Participaciones	-	-	-	-	-	-
(H=h1+h2+h3+h4+h5+h6+h7+h8+h9+h10+h11)						
h1) Fondo General de Participaciones	-	-	-	-	-	-
h2) Fondo de Fomento Municipal	-	-	-	-	-	-
h3) Fondo de Fiscalización y Recaudación	-	-	-	-	-	-
h4) Fondo de Compensación	-	-	-	-	-	-
h5) Fondo de Extracción de Hidrocarburos	-	-	-	-	-	-
h6) Impuesto Especial Sobre Producción y Servicios	-	-	-	-	-	-
h7) 0.136% de la Recaudación Federal Participable	-	-	-	-	-	-
h8) 3.17% Sobre Extracción de Petróleo	-	-	-	-	-	-
h9) Gasolinas y Diesel	-	-	-	-	-	-
h10) Fondo del Impuesto Sobre la Renta	-	-	-	-	-	-
h11) Fondo de Estabilización de los Ingresos de las Entidades Federativas	-	-	-	-	-	-
I. Incentivos Derivados de la Colaboración Fiscal (I=i1+i2+i3+i4+i5)	-	-	-	-	-	-
i1) Tenencia o Uso de Vehículos	-	-	-	-	-	-
i2) Fondo de Compensación ISAN	-	-	-	-	-	-
i3) Impuesto Sobre Automóviles Nuevos	-	-	-	-	-	-
J. Transferencias y Asignaciones	-	-	-	-	-	-
K. Convenios	-	-	-	-	-	-
k1) Otros Convenios y Subsidios	-	-	-	-	-	-
L. Otros Ingresos de Libre Disposición (L=l1+l2)	-	-	-	-	-	-
l1) Participaciones en Ingresos Locales	-	-	-	-	-	-
l2) Otros Ingresos de Libre Disposición	-	-	-	-	-	-
L. Total de Ingresos de Libre Disposición (L=A+B+C+D+E+F+G+H+I+J+K+L)	3,880,726.00	1,801,330.50	5,682,056.50	6,970,274.31	6,970,274.31	3,089,548.31
Ingresos Excedentes de Ingresos de Libre Disposición						3,089,548.31
Transferencias Federales Etiquetadas						
A. Aportaciones (A=a1+a2+a3+a4+a5+a6+a7+a8)	-	-	-	-	-	-
a1) Fondo de Aportaciones para la Nómina Educativa y Gasto Operativo	-	-	-	-	-	-
a2) Fondo de Aportaciones para los Servicios de Salud	-	-	-	-	-	-
a3) Fondo de Aportaciones para la Infraestructura Social	-	-	-	-	-	-
a4) Fondo de Aportaciones para el Fortalecimiento de los Municipios y de las Demarcaciones Territoriales del Distrito Federal	-	-	-	-	-	-
a5) Fondo de Aportaciones Múltiples	-	-	-	-	-	-
a6) Fondo de Aportaciones para la Educación Tecnológica y de Adultos	-	-	-	-	-	-
a7) Fondo de Aportaciones para la Seguridad Pública de los Estados y del Distrito Federal	-	-	-	-	-	-
a8) Fondo de Aportaciones para el Fortalecimiento de las Entidades Federativas	-	-	-	-	-	-
B. Convenios (B=b1+b2+b3+b4)	-	-	-	-	-	-
b1) Convenios de Protección Social en Salud	-	-	-	-	-	-
b2) Convenios de Descentralización	-	-	-	-	-	-
b3) Convenios de Reasignación	-	-	-	-	-	-
b4) Otros Convenios y Subsidios	-	-	-	-	-	-
C. Fondos Distintos de Aportaciones (C=c1+c2)	-	-	-	-	-	-
c1) Fondo para Entidades Federativas y Municipios Productores de Hidrocarburos	-	-	-	-	-	-
c2) Fondo Minero	-	-	-	-	-	-
D. Transferencias, Asignaciones, Subsidios y Subvenciones, y Pensiones y Jubilaciones	41,586,284.07	13,219,871.50	54,806,155.57	48,823,488.45	48,823,488.45	7,237,205.38
E. Otras Transferencias Federales Etiquetadas	-	-	-	-	-	-
II. Total de Transferencias Federales Etiquetadas (II = A + B + C + D + E)	41,586,284.07	13,219,871.50	54,806,155.57	48,823,488.45	48,823,488.45	7,237,205.38
III. Ingresos Derivados de Financiamientos (III = A)						
A. Ingresos Derivados de Financiamientos	-	-	-	-	-	-
IV. Total de Ingresos (IV = I + II + III)	45,467,010.07	15,021,202.00	60,488,212.07	55,793,763.76	55,793,763.76	10,326,753.69
Datos Informativos						
1. Ingresos Derivados de Financiamientos con Fuente de Pago de Ingresos de Libre Disposición	-	-	-	-	-	-
2. Ingresos Derivados de Financiamientos con Fuente de Pago de Transferencias Federales Etiquetadas	-	-	-	-	-	-
3. Ingresos Derivados de Financiamientos (3 = 1 + 2)	-	-	-	-	-	-

LC. Alejandra Jocelyn Alfaro Fizado
 Directora de Administración y Finanzas

Mtro. José Arturo Delgado Reza
 Rector



Universidad Tecnológica de San Luis Río Colorado
Conciliación entre los Ingresos Presupuestarios y Contables

Al 31 de diciembre de 2023

CUENTA PÚBLICA 2023

(Cifras en Pesos)

Concepto	20XN
1. Total de Ingresos Presupuestarios	55,793,763.76
2. Mas Ingresos Contables No Presupuestarios	11,327.83
2.1 Ingresos Financieros	
2.2 Incremento por Variación de Inventarios	
2.3 Disminución del Exceso de Estimaciones por Pérdida o Deterioro u Obsolescencia	
2.4 Disminución del Exceso de Provisiones	
2.5 Otros Ingresos y Beneficios Varios	11,327.83
2.6 Otros Ingresos Contables No Presupuestarios	
3. Menos Ingresos Presupuestarios No Contables	0.00
3.1 Aprovechamientos Patrimoniales	
3.2 Ingresos Derivados de Financiamientos	
3.3 Otros Ingresos Presupuestarios No Contables	
4. Total de Ingresos Contables	55,805,091.59

1. Se deberán incluir los Ingresos Contables No Presupuestarios que no se regularizaron presupuestariamente durante el ejercicio
2. Los Ingresos Financieros y otros ingresos se regularizarán presupuestariamente de acuerdo a la legislación aplicable



LC. Alejandra Jocelyn Alfaro Tiznado
 Directora de Administración y Finanzas



Mtro. José Arturo Delgado Reza
 Rector





Universidad Tecnológica de San Luis Río Colorado
Estado Analítico del Ejercicio Presupuesto de Egresos
Clasificación por Objeto del Gasto (Capítulo y Concepto)
Del 01 de enero al 31 de diciembre de 2023

CUENTA PÚBLICA 2023

Concepto	Egresos					Subejercicio 6 = (3 - 4)
	Aprobado	Ampliaciones/ (Reducciones)	Modificado	Devengado	Pagado	
	1	2	3=(1+2)	4	5	
Servicios Personales	32,094,769.43	8,346,769.78	40,441,539.21	39,896,502.54	39,896,502.54	545,036.67
Remuneraciones al Personal de Carácter Permanente	17,396,429.33	1,029,336.32	18,425,765.65	18,340,336.06	18,340,336.06	85,429.59
Remuneraciones al Personal de Carácter Transitorio	8,466,143.32	3,982,329.40	12,448,472.72	12,448,472.72	12,448,472.72	0.00
Remuneraciones Adicionales y Especiales	3,025,000.00	51,415.37	3,076,415.37	2,786,037.30	2,786,037.30	290,378.07
Seguridad Social	2,000,000.00	1,217,117.66	3,217,117.66	3,128,051.49	3,128,051.49	89,066.17
Otras Prestaciones Sociales y Económicas	1,136,916.78	2,082,071.03	3,218,987.81	3,147,104.97	3,147,104.97	71,882.84
Previsiones	0.00	0.00	0.00	0.00	0.00	0.00
Pago de Estímulos a Servidores Públicos	70,280.00	-15,500.00	54,780.00	46,500.00	46,500.00	8,280.00
Materiales y Suministros	1,363,071.98	1,593,384.65	2,956,456.63	2,942,332.17	2,942,332.17	14,124.46
Materiales de Administración, Emisión de Documentos y Artículos Oficiales	398,070.00	106,228.59	504,298.59	504,298.59	504,298.59	0.00
Alimentos y Utensilios	75,000.00	24,448.95	99,448.95	99,448.95	99,448.95	0.00
Materias Primas y Materiales de Producción y Comercialización	0.00	0.00	0.00	0.00	0.00	0.00
Materiales y Artículos de Construcción y de Reparación	30,000.00	429,003.70	459,003.70	459,003.70	459,003.70	0.00
Productos Químicos, Farmacéuticos y de Laboratorio	30,000.00	55,025.10	85,025.10	85,025.10	85,025.10	0.00
Combustibles, Lubrificantes y Aditivos	500,001.98	152,233.56	652,235.54	638,111.08	638,111.08	14,124.46
Vestuario, Blancos, Prendas de Protección y Artículos Deportivos	150,000.00	207,745.00	357,745.00	357,745.00	357,745.00	0.00
Materiales y Suministros Para Seguridad	0.00	0.00	0.00	0.00	0.00	0.00
Herramientas, Refacciones y Accesorios Menores	180,000.00	618,699.75	798,699.75	798,699.75	798,699.75	0.00
Servicios Generales	7,522,245.66	5,362,684.17	12,884,929.83	12,413,501.75	12,413,501.75	471,428.08
Servicios Básicos	1,732,539.01	963,630.51	2,696,169.52	2,467,772.52	2,467,772.52	228,397.00
Servicios de Arrendamiento	390,000.00	105,854.54	495,854.54	495,854.54	495,854.54	0.00
Servicios Profesionales, Científicos, Técnicos y Otros Servicios	1,162,030.67	613,796.76	1,775,827.43	1,775,827.43	1,775,827.43	0.00
Servicios Financieros, Bancarios y Comerciales	320,000.00	-65,036.57	254,963.43	241,302.47	241,302.47	13,660.96
Servicios de Instalación, Reparación, Mantenimiento y Conservación	1,988,029.33	1,649,925.54	3,637,954.87	3,637,954.87	3,637,954.87	0.00
Servicios de Comunicación Social y Publicidad.	5,000.00	-5,000.00	0.00	0.00	0.00	0.00
Servicios de Traslado y Viáticos	828,084.00	1,318,810.78	2,146,894.78	2,107,492.66	2,107,492.66	39,402.12
Servicios Oficiales	496,759.65	328,391.09	825,150.74	635,182.74	635,182.74	189,968.00
Otros Servicios Generales	599,803.00	452,311.52	1,052,114.52	1,052,114.52	1,052,114.52	0.00
Transferencias, Asignaciones, Subsidios y Otras Ayudas	0.00	39,554.68	39,554.68	13,450.00	13,450.00	26,104.68
Transferencias Internas y Asignaciones al Sector Público			0.00			0.00
Transferencias al Resto del Sector Público			0.00			0.00
Subsidios y Subvenciones		39,554.68	39,554.68	13,450.00	13,450.00	26,104.68
Ayudas Sociales			0.00			0.00
Pensiones y Jubilaciones			0.00			0.00
Transferencias a Fideicomisos, Mandatos y Otros Análogos			0.00			0.00
Transferencias a la Seguridad Social			0.00			0.00
Donativos			0.00			0.00
Transferencias al Exterior			0.00			0.00
Bienes Muebles, Inmuebles e Intangibles	0.00	817,280.62	817,280.62	521,944.12	521,944.12	295,336.50
Mobiliario y Equipo de Administración	0.00	545,120.62	545,120.62	264,944.12	264,944.12	280,176.50
Mobiliario y Equipo Educativo y Recreativo		22,160.00	22,160.00	7,000.00	7,000.00	15,160.00
Equipo e Instrumental Médico y de Laboratorio			0.00			0.00
Vehículos y Equipo de Transporte		250,000.00	250,000.00	250,000.00	250,000.00	0.00
Equipo de Defensa y Seguridad			0.00			0.00
Maquinaria, Otros Equipos y Herramientas			0.00			0.00
Activos Biológicos			0.00			0.00
Bienes Inmuebles			0.00			0.00
Activos Intangibles			0.00			0.00
Inversión Pública	0.00	0.00	0.00	0.00	0.00	0.00
Obra Pública en Bienes de Dominio Público			0.00			0.00
Obra Pública en Bienes Propios			0.00			0.00
Proyectos Productivos y Acciones de Fomento			0.00			0.00
Inversiones Financieras y Otras Provisiones	4,486,923.00	-1,138,471.90	3,348,451.10	0.00	0.00	3,348,451.10
Inversiones Para el Fomento de Actividades Productivas.			0.00			0.00
Acciones y Participaciones de Capital			0.00			0.00
Compra de Títulos y Valores			0.00			0.00
Concesión de Préstamos			0.00			0.00
Inversiones en Fideicomisos, Mandatos y Otros Análogos			0.00			0.00
Otras Inversiones Financieras			0.00			0.00
Provisiones para Contingencias y Otras Erogaciones Especiales	4,486,923.00	-1,138,471.90	3,348,451.10	0.00	0.00	3,348,451.10
Participaciones y Aportaciones	0.00	0.00	0.00	0.00	0.00	0.00
Participaciones			0.00			0.00
Aportaciones			0.00			0.00
Convenios			0.00			0.00
Deuda Pública	0.00	0.00	0.00	0.00	0.00	0.00
Amortización de la Deuda Pública			0.00			0.00
Intereses de la Deuda Pública			0.00			0.00

Comisiones de la Deuda Pública			0.00			0.00
Gastos de la Deuda Pública			0.00			0.00
Costo por Coberturas			0.00			0.00
Apoyos Financieros			0.00			0.00
Adeudos de Ejercicios Fiscales Anteriores (Adefas)			0.00			0.00
Total del Gasto	45,467,010.07	15,021,202.00	60,488,212.07	55,787,730.58	55,787,730.58	4,700,481.49



 LC. Alejandra Jocelyn Alfaro Tiznado
 Directora de Administración y Finanzas



 Mtro. José Arturo Delgado Reza
 Rector



Concepto (c)	Egresos					Subejercicio (e)
	Aprobado (d)	Ampliaciones/ (Reducciones)	Modificado	Devengado	Pagado	
h2) Aportaciones						
h3) Convenios						
I. Deuda Pública (I=I1+I2+I3+I4+I5+I6+I7)						
i1) Amortización de la Deuda Pública						
i2) Intereses de la Deuda Pública						
i3) Comisiones de la Deuda Pública						
i4) Gastos de la Deuda Pública						
i5) Costo por Coberturas						
i6) Apoyos Financieros						
i7) Adeudos de Ejercicios Fiscales Anteriores (ADEFAS)						
II. Gasto Etiquetado (II=A+B+C+D+E+F+G+H+I)						
A. Servicios Personales (A=a1+a2+a3+a4+a5+a6+a7)						
a1) Remuneraciones al Personal de Carácter Permanente						
a2) Remuneraciones al Personal de Carácter Transitorio						
a3) Remuneraciones Adicionales y Especiales						
a4) Seguridad Social						
a5) Otras Prestaciones Sociales y Económicas						
a6) Previsiones						
a7) Pago de Estímulos a Servidores Públicos						
B. Materiales y Suministros (B=b1+b2+b3+b4+b5+b6+b7+b8+b9)						
b1) Materiales de Administración, Emisión de Documentos y Artículos Oficiales						
b2) Alimentos y Utensilios						
b3) Materias Primas y Materiales de Producción y Comercialización						
b4) Materiales y Artículos de Construcción y de Reparación						
b5) Productos Químicos, Farmacéuticos y de Laboratorio						
b6) Combustibles, Lubricantes y Aditivos						
b7) Vestuario, Blancos, Prendas de Protección y Artículos Deportivos						
b8) Materiales y Suministros Para Seguridad						
b9) Herramientas, Refacciones y Accesorios Menores						
C. Servicios Generales (C=c1+c2+c3+c4+c5+c6+c7+c8+c9)						
c1) Servicios Básicos						
c2) Servicios de Arrendamiento						
c3) Servicios Profesionales, Científicos, Técnicos y Otros Servicios						
c4) Servicios Financieros, Bancarios y Comerciales						
c5) Servicios de Instalación, Reparación, Mantenimiento y Conservación						
c6) Servicios de Comunicación Social y Publicidad						
c7) Servicios de Traslado y Viáticos						
c8) Servicios Oficiales						
c9) Otros Servicios Generales						
D. Transferencias, Asignaciones, Subsidios y Otras Ayudas (D=d1+d2+d3+d4+d5+d6+d7+d8+d9)						
d1) Transferencias Internas y Asignaciones al Sector Público						
d2) Transferencias al Resto del Sector Público						
d3) Subsidios y Subvenciones						
d4) Ayudas Sociales						
d5) Pensiones y Jubilaciones						
d6) Transferencias a Fideicomisos, Mandatos y Otros Análogos						
d7) Transferencias a la Seguridad Social						
d8) Donativos						
d9) Transferencias al Exterior						
E. Bienes Muebles, Inmuebles e Intangibles (E=e1+e2+e3+e4+e5+e6+e7+e8+e9)						
e1) Mobiliario y Equipo de Administración						
e2) Mobiliario y Equipo Educativo y Recreativo						
e3) Equipo e Instrumental Médico y de Laboratorio						
e4) Vehículos y Equipo de Transporte						
e5) Equipo de Defensa y Seguridad						
e6) Maquinaria, Otros Equipos y Herramientas						
e7) Activos Biológicos						
e8) Bienes Inmuebles						
e9) Activos Intangibles						
F. Inversión Pública (F=f1+f2+f3)						
f1) Obra Pública en Bienes de Dominio Público						
f2) Obra Pública en Bienes Propios						
f3) Proyectos Productivos y Acciones de Fomento						
G. Inversiones Financieras y Otras Provisiones (G=g1+g2+g3+g4+g5+g6+g7)						
g1) Inversiones Para el Fomento de Actividades Productivas						
g2) Acciones y Participaciones de Capital						
g3) Compra de Títulos y Valores						
g4) Concesión de Préstamos						
g5) Inversiones en Fideicomisos, Mandatos y Otros Análogos						
Fideicomiso de Desastres Naturales (Informativo)						

Concepto (c)	Egresos					Subejercicio (e)
	Aprobado (d)	Ampliaciones/ (Reducciones)	Modificado	Devengado	Pagado	
g6) Otras Inversiones Financieras			-	-	-	-
g7) Provisiones para Contingencias y Otras Erogaciones Especiales			-	-	-	-
H. Participaciones y Aportaciones (H=h1+h2+h3)			-	-	-	-
h1) Participaciones			-	-	-	-
h2) Aportaciones			-	-	-	-
h3) Convenios			-	-	-	-
I. Deuda Pública (I=i1+i2+i3+i4+i5+i6+i7)			-	-	-	-
i1) Amortización de la Deuda Pública			-	-	-	-
i2) Intereses de la Deuda Pública			-	-	-	-
i3) Comisiones de la Deuda Pública			-	-	-	-
i4) Gastos de la Deuda Pública			-	-	-	-
i5) Costo por Coberturas			-	-	-	-
i6) Apoyos Financieros			-	-	-	-
i7) Adeudos de Ejercicios Fiscales Anteriores (ADEFAS)			-	-	-	-
III. Total de Egresos (III = I + II)	45,467,010.07	15,021,202.00	60,488,212.07	55,787,730.58	55,787,730.58	4,700,481.49


 LC. Alejandra Jocelyn Alfaro Tiznado
 Directora de Administración y Finanzas



 Mtro. José Arturo Delgado Reza
 Rector



Universidad Tecnológica de San Luis Río Colorado
Estado Analítico del Ejercicio Presupuesto de Egresos
Clasificación Económica (por Tipo de Gasto)
Del 01 de enero al 31 de diciembre de 2023

CUENTA PÚBLICA 2023

Concepto	Egresos						Subejercicio 6 = (3 - 4)
	Aprobado 1	Ampliaciones/ (Reducciones) 2	Modificado 3=(1+2)	Devengado 4	Pagado 5		
Gasto Corriente	45,467,010.07	14,203,921.38	59,670,931.45	55,265,786.46	55,265,786.46	4,405,144.99	
Gasto de Capital	0.00	817,280.62	817,280.62	521,944.12	521,944.12	295,336.50	
Amortización de la Deuda y Disminución de Pasivos			0.00			0.00	
Pensiones y Jubilaciones			0			0	
Participaciones			0			0	
Total del Gasto	45,467,010.07	15,021,202.00	60,488,212.07	55,787,730.58	55,787,730.58	4,700,481.49	



LIC. Alejandra Jocelyn Alfaro Tiznado
 Directora de Administración y Finanzas




Mtro. José Arturo Delgado Reza
 Rector




Universidad Tecnológica de San Luis Río Colorado
Estado Analítico del Ejercicio Presupuesto de Egresos
Clasificación Administrativa (Por Unidad Administrativa)
 Del 01 de enero al 31 de diciembre de 2023

CUENTA PÚBLICA 2023

Concepto	Egresos					Subejercicio 6 = (3 - 4)
	Aprobado 1	Ampliaciones/ (Reducciones) 2	Modificado 3=(1+2)	Devengado 4	Pagado 5	
Rectoría. Universidad Tecnológica de San Luis Río Colorado	45,467,010.07	15,021,202.00	60,488,212.07	55,787,730.58	55,787,730.58	4,700,481.49
Unidad Administrativa 2			0			0
Unidad Administrativa 3			0			0
Unidad Administrativa 4			0			0
Unidad Administrativa 5			0			0
Unidad Administrativa 6			0			0
Unidad Administrativa 7			0			0
Unidad Administrativa 8			0			0
Unidad Administrativa 9			0			0
Total del Gasto	45,467,010.07	15,021,202.00	60,488,212.07	55,787,730.58	55,787,730.58	4,700,481.49


 LC. Alejandra Jocelyn Alfaro Tiznado
 Directora de Administración y Finanzas



 Mtro. José Arturo Delgado Reza
 Rector



Universidad Tecnológica de San Luis Río Colorado
Estado Analítico del Ejercicio Presupuesto de Egresos
Clasificación Administrativa
Del 01 de enero al 31 de diciembre de 2023

CUENTA PÚBLICA 2023

Concepto	Egresos						Subejercicio 6 = (3 - 4)
	Aprobado 1	Ampliaciones/ (Reducciones) 2	Modificado 3= (1+2)	Devengado 4	Pagado 5		
Entidades Paraestatales y Fideicomisos No Empresariales y No Financieros	45,467,010.07	15,021,202.00	60,488,212.07	55,787,730.58	55,787,730.58	4,700,481.49	
Instituciones Públicas de la Seguridad Social			0.00			0.00	
Entidades Paraestatales Empresariales No Financieras con Participación Estatal Mayoritaria			0.00			0.00	
Fideicomisos Empresariales No Financieros con Participación Estatal Mayoritaria			0.00			0.00	
Entidades Paraestatales Empresariales Financieras Monetarias con Participación Estatal Mayoritaria			0.00			0.00	
Entidades Paraestatales Empresariales Financieras No Monetarias con Participación Estatal Mayoritaria			0.00			0.00	
Fideicomisos Financieros Públicos con Participación Estatal Mayoritaria			0.00			0.00	
Total del Gasto	45,467,010.07	15,021,202.00	60,488,212.07	55,787,730.58	55,787,730.58	4,700,481.49	


LC. Alejandra Jocelyn Alfaro Tiznado
 Directora de Administración y Finanzas




Mtro. José Arturo Delgado Reza
 Rector



Universidad Tecnológica de San Luis Río Colorado
Estado Analítico del Ejercicio Presupuesto de Egresos
Clasificación Administrativa
Del 01 de enero al 31 de diciembre de 2023

CUENTA PÚBLICA 2023

Concepto	Egresos					Subejercicio 6=(3-4)
	Aprobado 1	Ampliaciones/ (Reducciones) 2	Modificado 3=(1+2)	Devengado 4	Pagado 5	
Poder Ejecutivo	45,467,010.07	15,021,202.00	60,488,212.07	55,787,730.58	55,787,730.58	4,700,481.49
Poder Legislativo			0.00			0.00
Poder Judicial			0.00			0.00
Órganos Autónomos			0.00			0.00
Total del Gasto	45,467,010.07	15,021,202.00	60,488,212.07	55,787,730.58	55,787,730.58	4,700,481.49


 L.C. Alejandra Jocelyn Alfaro Tiznado
 Directora de Administración y Finanzas



 Mtro. José Arturo Delgado Reza
 Rector



Universidad Tecnológica de San Luis Río Colorado
Estado Analítico del Ejercicio Presupuesto de Egresos
Clasificación Administrativa
Del 01 de enero al 31 de diciembre de 2023

CUENTA PÚBLICA 2023

Concepto	Egresos					Subejercicio 6 = (3 + 4)
	Aprobado 1	Ampliaciones/ (Reducciones) 2	Modificado 3= (1+2)	Devengado 4	Pagado 5	
Entidades Paraestatales y Fideicomisos No Empresariales y No Financieros	45,467,010.07	15,021,202.00	60,488,212.07	55,787,730.58	55,787,730.58	4,700,481.49
Instituciones Públicas de la Seguridad Social			0.00			0.00
Entidades Paraestatales Empresariales No Financieras con Participación Estatal Mayoritaria			0.00			0.00
Fideicomisos Empresariales No Financieros con Participación Estatal Mayoritaria			0.00			0.00
Entidades Paraestatales Empresariales Financieras Monetarias con Participación Estatal Mayoritaria			0.00			0.00
Entidades Paraestatales Empresariales Financieras No Monetarias con Participación Estatal Mayoritaria			0.00			0.00
Fideicomisos Financieros Públicos con Participación Estatal Mayoritaria			0.00			0.00
Total del Gasto	45,467,010.07	15,021,202.00	60,488,212.07	55,787,730.58	55,787,730.58	4,700,481.49


 LC. Alejandra Jocelyn Alfaro Tiznado
 Directora de Administración y Finanzas


 Mtro. José Arturo Delgado Reza
 Rector



Concepto (c)	Egresos					Subejercicio (e)
	Aprobado (d)	Ampliaciones/ (Reducciones)	Modificado	Devengado	Pagado	
c5) Transporte	-	-	-	-	-	-
c6) Comunicaciones	-	-	-	-	-	-
c7) Turismo	-	-	-	-	-	-
c8) Ciencia, Tecnología e Innovación	-	-	-	-	-	-
c9) Otras Industrias y Otros Asuntos Económicos	-	-	-	-	-	-
D. Otras No Clasificadas en Funciones Anteriores (D=d1+d2+d3+d4)	-	-	-	-	-	-
d1) Transacciones de la Deuda Pública / Costo Financiero de la Deuda	-	-	-	-	-	-
d2) Transferencias, Participaciones y Aportaciones Entre Diferentes Niveles y Ordenes de Gobierno	-	-	-	-	-	-
d3) Saneamiento del Sistema Financiero	-	-	-	-	-	-
d4) Adeudos de Ejercicios Fiscales Anteriores	-	-	-	-	-	-
II. Gasto Etiquetado (II=A+B+C+D)	-	-	-	-	-	-
A. Gobierno (A=a1+a2+a3+a4+a5+a6+a7+a8)	-	-	-	-	-	-
a1) Legislación	-	-	-	-	-	-
a2) Justicia	-	-	-	-	-	-
a3) Coordinación de la Política de Gobierno	-	-	-	-	-	-
a4) Relaciones Exteriores	-	-	-	-	-	-
a5) Asuntos Financieros y Hacendarios	-	-	-	-	-	-
a6) Seguridad Nacional	-	-	-	-	-	-
a7) Asuntos de Orden Público y de Seguridad Interior	-	-	-	-	-	-
a8) Otros Servicios Generales	-	-	-	-	-	-
B. Desarrollo Social (B=b1+b2+b3+b4+b5+b6+b7)	-	-	-	-	-	-
b1) Protección Ambiental	-	-	-	-	-	-
b2) Vivienda y Servicios a la Comunidad	-	-	-	-	-	-
b3) Salud	-	-	-	-	-	-
b4) Recreación, Cultura y Otras Manifestaciones Sociales	-	-	-	-	-	-
b5) Educación	-	-	-	-	-	-
b6) Protección Social	-	-	-	-	-	-
b7) Otros Asuntos Sociales	-	-	-	-	-	-
C. Desarrollo Económico (C=c1+c2+c3+c4+c5+c6+c7+c8+c9)	-	-	-	-	-	-
c1) Asuntos Económicos, Comerciales y Laborales en General	-	-	-	-	-	-
c2) Agropecuaria, Silvicultura, Pesca y Caza	-	-	-	-	-	-
c3) Combustibles y Energía	-	-	-	-	-	-
c4) Minería, Manufacturas y Construcción	-	-	-	-	-	-
c5) Transporte	-	-	-	-	-	-
c6) Comunicaciones	-	-	-	-	-	-
c7) Turismo	-	-	-	-	-	-
c8) Ciencia, Tecnología e Innovación	-	-	-	-	-	-
c9) Otras Industrias y Otros Asuntos Económicos	-	-	-	-	-	-
D. Otras No Clasificadas en Funciones Anteriores (D=d1+d2+d3+d4)	-	-	-	-	-	-
d1) Transacciones de la Deuda Pública / Costo Financiero de la Deuda	-	-	-	-	-	-
d2) Transferencias, Participaciones y Aportaciones Entre Diferentes Niveles y Ordenes de Gobierno	-	-	-	-	-	-
d3) Saneamiento del Sistema Financiero	-	-	-	-	-	-
d4) Adeudos de Ejercicios Fiscales Anteriores	-	-	-	-	-	-
III. Total de Egresos (III = I + II)	45,467,010.07	15,021,202.00	60,488,212.07	55,787,730.58	55,787,730.58	4,700,481.49

LC. Alejandra Jocelyn Alfaro Tiznado
Directora de Administración y Finanzas

Mtro. José Arturo Delgado Reza
Rector



Universidad Tecnológica de San Luis Río Colorado
Estado Analítico del Ejercicio Presupuesto de Egresos
Por Partida del Gasto

Del 01 de enero al 31 de diciembre de 2023

CUENTA PÚBLICA 2023


Ejercicio del Presupuesto por Partida / Descripción		Egresos Aprobado Anual	Ampliaciones/ (Reducciones)	Egresos Modificado Anual	Egresos Devengado Acumulado	Egresos Pagado Acumulado	Subejercicio	% Avance Anual
		(1)	(2)	(3=1+2)	(4)	(5)	(6 = 3 - 4)	(7= 4/3)
1000	Servicios personales	32,094,769.43	8,346,769.78	40,441,539.21	39,896,502.54	39,896,502.54	545,036.67	99%
1100	Remuneraciones al personal de carácter permanente	17,396,429.33	1,029,336.32	18,425,765.65	18,340,336.06	18,340,336.06	85,429.59	100%
#	Sueldo base al personal permanente	17,396,429.33	1,029,336.32	18,425,765.65	18,340,336.06	18,340,336.06	85,429.59	100%
#	Sueldos	16,596,429.33	1,080,572.46	17,677,001.79	17,591,572.20	17,591,572.20	-	100%
11301	Sueldos	800,000.00	(51,236.14)	748,763.86	748,763.86	748,763.86	-	100%
11308	Ayuda para despensa	8,466,143.32	3,982,329.40	12,448,472.72	12,448,472.72	12,448,472.72	-	100%
1200	Remuneraciones al personal de carácter transitorio	8,466,143.32	3,982,329.40	12,448,472.72	12,448,472.72	12,448,472.72	-	100%
#	Sueldos base al personal eventual	8,466,143.32	3,982,329.40	12,448,472.72	12,448,472.72	12,448,472.72	-	100%
12201	Sueldos base al personal eventual	8,466,143.32	3,982,329.40	12,448,472.72	12,448,472.72	12,448,472.72	-	100%
1300	Remuneraciones adicionales y especiales	3,025,000.00	51,415.37	3,076,415.37	2,786,037.30	2,786,037.30	290,378.07	91%
#	Primas de vacaciones, dominical y gratificación de fin de año	3,025,000.00	51,415.37	3,076,415.37	2,786,037.30	2,786,037.30	290,378.07	91%
#	Primas de vacaciones, dominical y gratificación de fin de año	1,025,000.00	51,415.37	1,076,415.37	966,100.48	966,100.48	110,314.89	90%
13201	Prima vacacional	2,000,000.00	-	2,000,000.00	1,819,936.82	1,819,936.82	180,063.18	91%
13202	Gratificación por fin de año	-	-	-	-	-	-	-
#	Compensaciones	-	-	-	-	-	-	-
13407	Compensaciones adicionales por servicios especiales	2,000,000.00	1,217,117.66	3,217,117.66	3,128,051.49	3,128,051.49	89,066.17	97%
1400	Seguridad Social	2,000,000.00	1,217,117.66	3,217,117.66	3,128,051.49	3,128,051.49	89,066.17	97%
#	Aportaciones de seguridad social	2,000,000.00	1,217,117.66	3,217,117.66	3,128,051.49	3,128,051.49	89,066.17	97%
14106	Otras prestaciones de seguridad social	1,136,916.78	2,082,071.03	3,218,987.81	3,147,104.97	3,147,104.97	71,882.84	98%
1500	Otras prestaciones sociales y económicas	345,743.84	1,040,602.66	1,386,346.50	1,386,346.50	1,386,346.50	-	100%
152	Indemnizaciones	345,743.84	1,040,602.66	1,451,674.47	1,451,674.47	1,451,674.47	-	100%
15201	Indemnizaciones al personal	275,487.10	1,176,187.37	1,451,674.47	1,451,674.47	1,451,674.47	-	100%
#	Prestaciones contractuales	110,487.10	1,188,512.90	1,299,000.00	1,299,000.00	1,299,000.00	-	100%
15409	Bono para Despensa	-	-	-	-	-	-	-
15417	Apoyo para Desarrollo y Capacitación	165,000.00	(12,325.53)	152,674.47	152,674.47	152,674.47	-	100%
15429	Cuotas para material didáctico	-	-	-	-	-	-	-
#	Apoyos a la Capacitación de los Servidores Públicos	-	-	-	-	-	-	-
15501	Apoyo a la Capacitación	515,685.84	(134,719.00)	380,966.84	309,084.00	309,084.00	71,882.84	81%
#	Otras prestaciones sociales y económicas	515,685.84	(134,719.00)	380,966.84	309,084.00	309,084.00	71,882.84	81%
15901	Otras prestaciones	70,280.00	(15,500.00)	54,780.00	46,500.00	46,500.00	8,280.00	85%
1700	Pagos de Estimulos a Servidores Públicos	70,280.00	(15,500.00)	54,780.00	46,500.00	46,500.00	8,280.00	85%
#	Estimulos	70,280.00	(15,500.00)	54,780.00	46,500.00	46,500.00	8,280.00	85%
17102	Estimulo por Productividad y Eficiencia	70,280.00	(15,500.00)	54,780.00	46,500.00	46,500.00	8,280.00	85%
2000	Materiales y suministros	1,363,071.98	1,593,384.65	2,956,456.63	2,942,332.17	2,942,332.17	14,124.46	100%
2100	Materiales de administración	398,070.00	106,228.59	504,298.59	504,298.59	504,298.59	-	100%
#	Materiales, útiles y equipos menores de oficina	110,000.00	58,368.17	168,368.17	168,368.17	168,368.17	-	100%
21101	Materiales, útiles y equipos menores de oficina	110,000.00	58,368.17	168,368.17	168,368.17	168,368.17	-	100%
#	Materiales y útiles de impresión y reproducción	133,070.00	(13,871.46)	119,198.54	119,198.54	119,198.54	-	100%
21201	Materiales y útiles de impresión y reproducción	133,070.00	(13,871.46)	119,198.54	119,198.54	119,198.54	-	100%
#	Material estadístico y geográfico	-	-	-	-	-	-	-
21301	Material estadístico y geográfico	-	-	-	-	-	-	-
#	Materiales, útiles y equipos menores de tecnologías de la información	-	-	-	-	-	-	-
21401	Materiales y útiles para el procesamiento de equipos y bienes informáticos	-	-	-	-	-	-	-
#	Material impreso e información digital	-	-	-	-	-	-	-
21501	Material para información	150,000.00	60,205.84	210,205.84	210,205.84	210,205.84	-	100%
#	Material de limpieza	150,000.00	60,205.84	210,205.84	210,205.84	210,205.84	-	100%
21601	Material de limpieza	5,000.00	1,526.04	6,526.04	6,526.04	6,526.04	-	100%
#	Materiales y útiles de enseñanza	5,000.00	1,526.04	6,526.04	6,526.04	6,526.04	-	100%
21701	Materiales educativos	-	-	-	-	-	-	-
218	Materiales para el registro de identificación de bienes y personas	-	-	-	-	-	-	-
21801	Placas, engomados calcomanías y hologramas	-	-	-	-	-	-	-
21802	Emisión de Licencias de conducir	75,000.00	24,448.95	99,448.95	99,448.95	99,448.95	-	100%
2200	Alimentos y utensilios	75,000.00	24,448.95	99,448.95	99,448.95	99,448.95	-	100%
#	Productos alimenticios para personas	50,000.00	25,296.95	75,296.95	75,296.95	75,296.95	-	100%
22101	Productos alimenticios para el personal de las instalaciones	25,000.00	(848.00)	24,152.00	24,152.00	24,152.00	-	100%
22106	Adquisición de agua potable	-	-	-	-	-	-	-
#	Utensilios para el servicio de alimentación	-	-	-	-	-	-	-
22301	Utensilios para el servicio de alimentación	30,000.00	429,003.70	459,003.70	459,003.70	459,003.70	-	100%
2400	Materiales y artículos de construcción y de reparación	-	-	-	-	-	-	-
#	Productos minerales no metálicos	-	-	-	-	-	-	-
24101	Productos minerales no metálicos	30,000.00	(30,000.00)	-	-	-	-	-
#	Material eléctrico y electrónico	30,000.00	(30,000.00)	-	-	-	-	-
24601	Material eléctrico y electrónico	-	-	459,003.70	459,003.70	459,003.70	-	100%
247	Artículos metálicos para la construcción	-	459,003.70	459,003.70	459,003.70	459,003.70	-	100%
24701	Artículos metálicos para la construcción	-	459,003.70	459,003.70	459,003.70	459,003.70	-	100%


Ejercicio del Presupuesto por Partida / Descripción		Egresos Aprobado Anual	Ampliaciones/ (Reducciones)	Egresos Modificado Anual	Egresos Devengado Acumulado	Egresos Pagado Acumulado	Subejercicio	% Avance Anual
		(1)	(2)	(3=1+2)	(4)	(5)	(6 = 3 - 4)	(7= 4/3)
248	Materiales Complementarios	-	-	-	-	-	-	-
24801	Materiales Complementarios	-	-	-	-	-	-	100%
2500	Productos químicos, farmacéuticos y de laboratorio	30,000.00	55,025.10	85,025.10	85,025.10	85,025.10	-	100%
#	Materiales, accesorios y suministros de laboratorio	30,000.00	55,025.10	85,025.10	85,025.10	85,025.10	-	100%
#	Productos farmacéuticos y suministros	-	4,175.00	4,175.00	4,175.00	4,175.00	-	100%
#	Materiales, accesorios y suministros de laboratorio	30,000.00	50,850.10	80,850.10	80,850.10	80,850.10	-	100%
25501	Materiales, accesorios y suministros de laboratorio	500,001.98	152,233.56	652,235.54	638,111.08	638,111.08	14,124.46	98%
2600	Combustibles, lubricantes y aditivos	500,001.98	152,233.56	652,235.54	638,111.08	638,111.08	14,124.46	98%
#	Combustibles, lubricantes y aditivos	500,001.98	152,233.56	652,235.54	638,111.08	638,111.08	14,124.46	98%
26101	Combustibles	-	-	-	-	-	-	100%
2700	Vestuarios, blancos, prendas de producción y artículos deportivos	150,000.00	207,745.00	357,745.00	357,745.00	357,745.00	-	100%
#	Vestuario y uniformes	100,000.00	189,116.00	289,116.00	289,116.00	289,116.00	-	100%
#	Vestuario y uniformes	100,000.00	189,116.00	289,116.00	289,116.00	289,116.00	-	100%
27101	Vestuario y uniformes	-	-	-	-	-	-	-
#	Prendas de seguridad y protección personal	-	-	-	-	-	-	-
#	Prendas de seguridad y protección personal	-	-	-	-	-	-	-
27201	Prendas de seguridad y protección personal	50,000.00	18,629.00	68,629.00	68,629.00	68,629.00	-	100%
273	Artículos Deportivos	50,000.00	18,629.00	68,629.00	68,629.00	68,629.00	-	100%
27301	Artículos Deportivos	50,000.00	18,629.00	68,629.00	68,629.00	68,629.00	-	100%
2900	Herramientas, refacciones y accesorios menores	180,000.00	618,699.75	798,699.75	798,699.75	798,699.75	-	100%
#	Herramientas menores	-	-	-	-	-	-	-
#	Herramientas menores	-	-	-	-	-	-	-
29101	Herramientas menores	50,000.00	223,049.98	273,049.98	273,049.98	273,049.98	-	100%
#	Refacciones y Accesorios Menores de Edificios	50,000.00	223,049.98	273,049.98	273,049.98	273,049.98	-	100%
29201	Refacciones y Accesorios Menores de Edificios	50,000.00	223,049.98	273,049.98	273,049.98	273,049.98	-	100%
#	Refacciones y Accesorios menores de mobiliario y equipo de administración, educacional y recreativo	-	-	-	-	-	-	-
#	Refacciones y Accesorios menores de mobiliario y equipo de administración, educacional y recreativo	-	-	-	-	-	-	-
29301	Refacciones y Accesorios menores de mobiliario y equipo de administración, educacional y recreativo	50,000.00	369,345.55	419,345.55	419,345.55	419,345.55	-	100%
#	Refacciones y accesorios menores de equipo de computo y tecnologías de la información	50,000.00	369,345.55	419,345.55	419,345.55	419,345.55	-	100%
#	Refacciones y accesorios menores de equipo de computo y tecnologías de la información	50,000.00	369,345.55	419,345.55	419,345.55	419,345.55	-	100%
29401	Refacciones y accesorios menores de Equipo de Transporte	80,000.00	26,304.22	106,304.22	106,304.22	106,304.22	-	100%
296	Refacciones y accesorios menores de Equipo de Transporte	80,000.00	26,304.22	106,304.22	106,304.22	106,304.22	-	100%
29601	Refacciones y accesorios menores de Equipo de Transporte	80,000.00	26,304.22	106,304.22	106,304.22	106,304.22	-	100%
3000	Servicios generales	7,522,245.66	5,362,684.17	12,884,929.83	12,413,501.75	12,413,501.75	471,428.08	96%
3100	Servicios básicos	1,732,539.01	963,630.51	2,696,169.52	2,467,772.52	2,467,772.52	228,397.00	92%
#	Energía eléctrica	812,351.01	665,540.10	1,477,891.11	1,249,494.11	1,249,494.11	228,397.00	85%
#	Energía eléctrica a escuelas	812,351.01	383,097.38	1,195,448.39	967,051.39	967,051.39	228,397.00	81%
31102	Energía eléctrica a escuelas	-	282,442.72	282,442.72	282,442.72	282,442.72	-	100%
31103	Servicios e Instalaciones para centros Escolares	5,000.00	907.11	5,907.11	5,907.11	5,907.11	-	100%
312	Gas	5,000.00	907.11	5,907.11	5,907.11	5,907.11	-	100%
31201	Gas	5,000.00	907.11	5,907.11	5,907.11	5,907.11	-	100%
#	Agua	117,661.00	1,413.94	119,074.94	119,074.94	119,074.94	-	100%
#	Agua	117,661.00	1,413.94	119,074.94	119,074.94	119,074.94	-	100%
31301	Agua	30,000.00	(14,478.00)	15,522.00	15,522.00	15,522.00	-	100%
#	Telefonía tradicional	30,000.00	(14,478.00)	15,522.00	15,522.00	15,522.00	-	100%
31401	Telefonía tradicional	7,188.00	1,398.79	8,586.79	8,586.79	8,586.79	-	100%
#	Telefonía celular	7,188.00	1,398.79	8,586.79	8,586.79	8,586.79	-	100%
31501	Telefonía celular	735,339.00	333,387.57	1,068,726.57	1,068,726.57	1,068,726.57	-	100%
317	Servicio de acceso a internet, redes y procesamiento de información	735,339.00	333,387.57	1,068,726.57	1,068,726.57	1,068,726.57	-	100%
31701	Servicio de acceso a internet, redes y procesamiento de información	25,000.00	(24,539.00)	461.00	461.00	461.00	-	100%
#	Servicios postales y telegráficos	25,000.00	(24,539.00)	461.00	461.00	461.00	-	100%
31801	Servicio postal	390,000.00	105,854.54	495,854.54	495,854.54	495,854.54	-	100%
3200	Servicio de arrendamiento	-	-	-	-	-	-	-
#	Arrendamiento de Edificios	-	-	-	-	-	-	-
#	Arrendamiento de Edificios	200,000.00	50,150.54	250,150.54	250,150.54	250,150.54	-	100%
#	Arrendamiento de mobiliario y equipo de administración, educacional y recreativo	200,000.00	50,150.54	250,150.54	250,150.54	250,150.54	-	100%
32302	Arrendamiento de bienes y equipos informáticos	40,000.00	(8,896.00)	31,104.00	31,104.00	31,104.00	-	100%
#	Arrendamiento de equipo de transporte	40,000.00	(8,896.00)	31,104.00	31,104.00	31,104.00	-	100%
32501	Arrendamiento de equipo de transporte	150,000.00	64,600.00	214,600.00	214,600.00	214,600.00	-	100%
#	Arrendamiento de activos intangibles	150,000.00	64,600.00	214,600.00	214,600.00	214,600.00	-	100%
32701	Patentes, regalías y otros	1,162,030.67	613,796.76	1,775,827.43	1,775,827.43	1,775,827.43	-	100%
3300	Servicios profesionales, científicos, técnicos y otros servicios	271,030.67	123,567.72	394,598.39	394,598.39	394,598.39	-	100%
#	Servicios legales, de contabilidad, auditorías y relacionados	271,030.67	123,567.72	394,598.39	394,598.39	394,598.39	-	100%
33101	Servicios legales, de contabilidad, auditorías y relacionados	-	-	-	-	-	-	-
#	Servicios de Diseño, Arquitectura, Ingeniería y Actividades Relacionadas	-	-	-	-	-	-	-
#	Servicios de Diseño, Arquitectura, Ingeniería y Actividades Relacionadas	-	-	-	-	-	-	-
33201	Servicios de Diseño, Arquitectura, Ingeniería y Actividades Relacionadas	-	-	-	-	-	-	-

Ejercicio del Presupuesto por Partida / Descripción		Egresos Aprobado Anual	Ampliaciones/ (Reducciones)	Egresos Modificado Anual	Egresos Devengado Acumulado	Egresos Pagado Acumulado	Subejercicio	% Avance Anual
		(1)	(2)	(3=1+2)	(4)	(5)	(6 = 3 - 4)	(7= 4/3)
#	Servicios de consultoría en tecnologías de la información	101,000.00	233,111.23	334,111.23	334,111.23	334,111.23	-	100%
#	33301 Servicios de Informática	101,000.00	233,111.23	334,111.23	334,111.23	334,111.23	-	100%
#	33302 Servicios de consultorías	-	-	-	-	-	-	-
#	Servicios de capacitación	50,000.00	(50,000.00)	-	-	-	-	-
#	33401 Servicios de capacitación	50,000.00	(50,000.00)	-	-	-	-	-
#	Servicios de apoyo administrativo, traducción, fotocopiado e impresión	40,000.00	96,703.78	136,703.78	136,703.78	136,703.78	-	100%
#	33603 Impresiones y publicaciones oficiales	40,000.00	96,703.78	136,703.78	136,703.78	136,703.78	-	100%
#	33605 Licitaciones, convenios y convocatorias	-	-	-	-	-	-	-
#	Servicios de vigilancia	700,000.00	210,414.03	910,414.03	910,414.03	910,414.03	-	100%
#	33801 Servicios de vigilancia	700,000.00	210,414.03	910,414.03	910,414.03	910,414.03	-	100%
#	Servicios financieros, bancarios y comerciales	320,000.00	(65,036.57)	254,963.43	241,302.47	241,302.47	13,660.96	95%
#	3400 Servicios Financieros, bancarios	150,000.00	(122,198.94)	27,801.06	14,140.10	14,140.10	13,660.96	51%
#	34101 Servicios Financieros, bancarios	150,000.00	(122,198.94)	27,801.06	14,140.10	14,140.10	13,660.96	51%
#	Seguros de responsabilidad patrimonial y fianzas	170,000.00	57,162.37	227,162.37	227,162.37	227,162.37	-	100%
#	34401 Seguros de responsabilidad patrimonial y fianzas	170,000.00	57,162.37	227,162.37	227,162.37	227,162.37	-	100%
#	Almacenaje, Envase y Envalaje	-	-	-	-	-	-	-
#	34601 Almacenaje, Envase y Envalaje	-	-	-	-	-	-	-
#	Fletes y maniobras	-	-	-	-	-	-	-
#	34701 Fletes y maniobras	-	-	-	-	-	-	-
#	Servicios mantenimiento y conservación e instalación	1,988,029.33	1,649,925.54	3,637,954.87	3,637,954.87	3,637,954.87	-	100%
#	3500 Conservación y mantenimiento menor de inmuebles	689,128.33	214,340.53	903,468.86	903,468.86	903,468.86	-	100%
#	35101 Mantenimiento y conservación de inmuebles	275,997.00	(46,044.95)	229,952.05	229,952.05	229,952.05	-	100%
#	35102 Mantenimiento y conservación de áreas deportivas	-	-	-	-	-	-	-
#	35103 Mantenimiento y Conservación de Planteles Escolares	413,131.33	260,385.48	673,516.81	673,516.81	673,516.81	-	100%
#	Instalación, reparación y mantenimiento de mobiliario y equipo de administración, educacional y recreativo	-	-	-	-	-	-	-
#	35201 Mantenimiento y conservación de mobiliario y equipo	-	-	-	-	-	-	-
#	35202 Mant y conservación de mob y eq para esc. Lab y talleres	-	-	-	-	-	-	-
#	Reparación y mantenimiento de equipo de transporte	180,838.00	391,386.61	572,224.61	572,224.61	572,224.61	-	100%
#	35302 Mantenimiento y consercion de bienes	-	24,300.00	24,300.00	24,300.00	24,300.00	-	100%
#	35501 Mantenimiento de equipo de transporte	180,838.00	367,086.61	547,924.61	547,924.61	547,924.61	-	100%
#	Instalación, Reparación y Mantenimiento de Maquinaria, Otros Equipos y Herramientas	59,197.00	375,940.40	435,137.40	435,137.40	435,137.40	-	100%
#	35701 Mantenimiento y Conservación de Maquinaria y equipo	59,197.00	375,940.40	435,137.40	435,137.40	435,137.40	-	100%
#	Servicios de limpieza y manejo de desechos	838,866.00	296,754.00	1,135,620.00	1,135,620.00	1,135,620.00	-	100%
#	35801 Servicios de limpieza y manejo de desechos	838,866.00	296,754.00	1,135,620.00	1,135,620.00	1,135,620.00	-	100%
#	Servicios de jardinería y fumigación	220,000.00	371,504.00	591,504.00	591,504.00	591,504.00	-	100%
#	35901 Servicios de jardinería y fumigación	220,000.00	371,504.00	591,504.00	591,504.00	591,504.00	-	100%
#	Servicios de comunicación social y publicidad	5,000.00	(5,000.00)	-	-	-	-	-
#	3600 Difusión por radio, televisión y otros medios de mensajes sobre programas y actividades gubernamentales	5,000.00	(5,000.00)	-	-	-	-	-
#	36101 Difusión por radio, televisión y otros medios de mensajes sobre programas y actividades gubernamentales	5,000.00	(5,000.00)	-	-	-	-	-
#	Difusión por radio, televisión y otros medios de mensajes comerciales	-	-	-	-	-	-	-
#	36201 Difusión por radio, televisión y otros medios de mensajes comerciales	-	-	-	-	-	-	-
#	Servicios de la Industria Filmica del Sonido y del Video	-	-	-	-	-	-	-
#	36501 Servicios de la Industria Filmica del Sonido y del Video	-	-	-	-	-	-	-
#	Servicios de traslado y viáticos	828,084.00	1,318,810.78	2,146,894.78	2,107,492.66	2,107,492.66	39,402.12	98%
#	3700 Pasajes aéreos	378,084.00	770,213.86	1,148,297.86	1,110,518.74	1,110,518.74	37,779.12	97%
#	37101 Pasajes aéreos	378,084.00	770,213.86	1,148,297.86	1,110,518.74	1,110,518.74	37,779.12	97%
#	Pasajes terrestres	100,000.00	16,786.98	116,786.98	115,553.98	115,553.98	1,233.00	99%
#	37201 Pasajes terrestres	100,000.00	16,786.98	116,786.98	115,553.98	115,553.98	1,233.00	99%
#	Viáticos en el país	280,000.00	409,000.00	689,000.00	689,000.00	689,000.00	-	100%
#	37501 Viáticos en el país	210,000.00	389,600.00	599,600.00	599,600.00	599,600.00	-	100%
#	37502 Gastos de camino	70,000.00	19,400.00	89,400.00	89,400.00	89,400.00	-	100%
#	Viáticos en el extranjero	30,000.00	112,873.00	142,873.00	142,873.00	142,873.00	-	100%
#	37601 Viáticos en el extranjero	30,000.00	112,873.00	142,873.00	142,873.00	142,873.00	-	100%
#	Otros servicios de traslado y hospedaje	40,000.00	9,936.94	49,936.94	49,546.94	49,546.94	390.00	99%
#	37901 Cuotas	40,000.00	9,936.94	49,936.94	49,546.94	49,546.94	390.00	99%
#	Servicios oficiales	496,759.65	328,391.09	825,150.74	635,182.74	635,182.74	189,968.00	77%
#	3800 Gastos de ceremonial	328,360.00	85,622.84	413,982.84	319,124.84	319,124.84	94,858.00	77%
#	38101 Gastos de ceremonial	328,360.00	85,622.84	413,982.84	319,124.84	319,124.84	94,858.00	77%

Ejercicio del Presupuesto por Partida / Descripción		Egresos Aprobado Anual	Ampliaciones/ (Reducciones)	Egresos Modificado Anual	Egresos Devengado Acumulado	Egresos Pagado Acumulado	Subejercicio	% Avance Anual
		(1)	(2)	(3=1+2)	(4)	(5)	(6 = 3 - 4)	(7= 4/3)
		163,399.65	57,800.25	221,199.90	221,199.90	221,199.90	-	100%
#	Gastos de orden social y cultural	163,399.65	57,800.25	221,199.90	221,199.90	221,199.90	-	100%
#	38201 Gastos de orden social y cultural	5,000.00	184,968.00	189,968.00	94,858.00	94,858.00	95,110.00	50%
#	Congresos y convenciones	5,000.00	184,968.00	189,968.00	94,858.00	94,858.00	95,110.00	50%
#	38301 Congresos y convenciones	-	-	-	-	-	-	-
#	Exposiciones	-	-	-	-	-	-	-
#	38401 Exposiciones	599,803.00	452,311.52	1,052,114.52	1,052,114.52	1,052,114.52	-	100%
#	3900 Otros servicios generales	14,661.00	31,260.00	45,921.00	45,921.00	45,921.00	-	100%
#	Impuestos y derechos	14,661.00	31,260.00	45,921.00	45,921.00	45,921.00	-	100%
#	39201 Impuestos y derechos	585,142.00	421,051.52	1,006,193.52	1,006,193.52	1,006,193.52	-	100%
#	Impuestos sobre Nominas y otros que se deriven de una Relacion Laboral	-	4,465.37	4,465.37	4,465.37	4,465.37	-	-
#	Penas, multas, accesorios y actualizaciones	585,142.00	416,586.15	1,001,728.15	1,001,728.15	1,001,728.15	-	100%
#	39801 Impuestos sobre Nominas	-	39,554.68	39,554.68	13,450.00	13,450.00	26,104.68	-
4000	Transferencias, asignaciones, subsidios y otras ayudas	-	39,554.68	39,554.68	13,450.00	13,450.00	26,104.68	-
#	4300 Subsidios y Subvenciones	-	39,554.68	39,554.68	13,450.00	13,450.00	26,104.68	-
#	Otros subsidios	-	39,554.68	39,554.68	13,450.00	13,450.00	26,104.68	-
#	43901 Subsidios para capacitación y becas	-	-	-	-	-	-	-
#	4400 Ayudas sociales	-	-	-	-	-	-	-
#	Becas y otras ayudas para programas de capacitación	-	-	-	-	-	-	-
#	44201 Becas educativas	-	-	-	-	-	-	-
#	44203 Becas de Educación Media y Superior	-	-	-	-	-	-	-
#	44204 Fomento deportivo	-	817,280.62	817,280.62	521,944.12	521,944.12	295,336.50	64%
5000	Bienes muebles, inmuebles e intangibles	-	545,120.62	545,120.62	264,944.12	264,944.12	280,176.50	49%
#	5100 Mobiliario y equipo de administración	-	58,584.62	58,584.62	-	-	58,584.62	0%
#	Muebles de oficina y estantería	-	58,584.62	58,584.62	-	-	58,584.62	0%
#	51101 Muebles de oficina y estantería	-	-	-	-	-	-	-
#	Bienes artísticos, culturales y científicos	-	-	-	-	-	-	-
#	51301 Bienes artísticos, culturales y científicos	-	301,174.86	301,174.86	258,217.98	258,217.98	42,956.88	86%
#	Equipo de cómputo y de tecnologías de la información	-	301,174.86	301,174.86	258,217.98	258,217.98	42,956.88	86%
#	51501 Bienes informáticos	-	185,361.14	185,361.14	6,726.14	6,726.14	178,635.00	4%
#	Otros mobiliarios y equipo de administración	-	6,726.14	6,726.14	6,726.14	6,726.14	-	100%
#	51901 Equipo de Administración	-	178,635.00	178,635.00	-	-	178,635.00	0%
#	51902 Mobiliario y equipo para escuelas, laboratorios y talleres	-	22,160.00	22,160.00	7,000.00	7,000.00	15,160.00	32%
#	5200 Mobiliario y equipo educacional y recreativo	-	22,160.00	22,160.00	7,000.00	7,000.00	15,160.00	32%
#	Equipos y aparatos audiovisuales	-	22,160.00	22,160.00	7,000.00	7,000.00	15,160.00	32%
#	52101 Equipos y aparatos audiovisuales	-	-	-	-	-	-	-
#	Cámaras fotográficas y de video	-	-	-	-	-	-	-
#	52301 Cámaras fotográficas y de video	-	250,000.00	250,000.00	250,000.00	250,000.00	-	100%
#	5400 Vehículos y equipo de transporte	-	250,000.00	250,000.00	250,000.00	250,000.00	-	100%
#	Vehículos y equipo de transporte	-	250,000.00	250,000.00	250,000.00	250,000.00	-	100%
#	54101 Automóviles y camiones	-	-	-	-	-	-	-
#	5600 Maquinaria, otros equipos y herramientas	-	-	-	-	-	-	-
#	Maquinaria y equipo agropecuario	-	-	-	-	-	-	-
#	56101 Maquinaria y equipo agropecuario	-	-	-	-	-	-	-
#	Maquinaria y equipo industrial	-	-	-	-	-	-	-
#	56201 Maquinaria y equipo industrial	-	-	-	-	-	-	-
#	Sistemas de aire acondicionado, calefacción y refrigeración industrial	-	-	-	-	-	-	-
#	56401 Sistemas de aire acondicionado, calefacción y refrigeración industrial	-	-	-	-	-	-	-
5800	Bienes Inmuebles	-	-	-	-	-	-	-
#	581 Terrenos	-	-	-	-	-	-	-
#	58101 Terrenos	-	-	-	-	-	-	-
#	5900 Activos Intangibles	-	-	-	-	-	-	-
#	Software	-	-	-	-	-	-	-
#	59101 Software	-	-	-	-	-	-	-
#	Licencias informáticas e intelectuales	-	-	-	-	-	-	-
#	59701 Licencias informáticas e intelectuales	-	-	-	-	-	-	-
6000	Inversión Publica	-	-	-	-	-	-	-
#	6200 Obras Publicas en bienes propios	-	-	-	-	-	-	-
#	Edificación no habitacional	-	-	-	-	-	-	-
#	62217 Infraestructura y equipamiento en materia de educación superior	-	-	-	-	-	-	-
7000	Inversiones Financieras	4,486,923.00	(1,138,471.90)	3,348,451.10	-	-	3,348,451.10	-
#	7910 Contingencia por Fenomenos naturales							

Ejercicio del Presupuesto por Partida / Descripción		Egresos Aprobado Anual (1)	Ampliaciones/ (Reducciones) (2)	Egresos Modificado Anual (3=1+2)	Egresos Devengado Acumulado (4)	Egresos Pagado Acumulado (5)	Subejercicio (6 = 3 - 4)	% Avance Anual (7= 4/3)
#	Contingencia por Fenomenos naturales	4,486,923.00	(1,138,471.90)	3,348,451.10	-	-	3,348,451.10	
#	79101 Contingencias por fenomenos naturales	4,486,923.00	(1,138,471.90)	3,348,451.10	-	-	3,348,451.10	
SALDO TOTAL		45,467,010.07	15,021,202.00	60,488,212.07	55,787,730.58	55,787,730.58	4,700,481.49	


 LC. Alejandra Jocelyn Alfaro Tiznado
 Directora de Administración y Finanzas


 Mtro. José Arturo Delgado Reza
 Rector





Universidad Tecnológica de San Luis Río Colorado
Estado Analítico del Ejercicio de Presupuesto de Egresos- Detallado – LDF
(Clasificación de Servicios Personales por Categoría)
Del 01 de enero al 31 de diciembre de 2023

(PESOS)

CUENTA PÚBLICA 2023

Concepto (c)	Egresos					Subejercicio (e)
	Aprobado (d)	Ampliaciones/ (Reducciones)	Modificado	Devengado	Pagado	
I. Gasto No Etiquetado (I=A+B+C+D+E+F)	32,094,769.43	8,346,769.78	40,441,539.21	39,896,502.54	39,896,502.54	545,036.67
A. Personal Administrativo y de Servicio Público	23,628,626.11	889,512.90	24,518,139.01	24,025,210.95	24,025,210.95	492,928.06
B. Magisterio	8,466,143.32	7,457,256.88	15,923,400.20	15,871,291.59	15,871,291.59	52,108.61
C. Servicios de Salud (C=c1+c2)						
c1) Personal Administrativo						
c2) Personal Médico, Paramédico y afín						
D. Seguridad Pública						
E. Gastos asociados a la implementación de nuevas leyes federales o reformas a las mismas (E = e1 + e2)						
e1) Nombre del Programa o Ley 1						
e2) Nombre del Programa o Ley 2						
F. Sentencias laborales definitivas						
II. Gasto Etiquetado (II=A+B+C+D+E+F)						
A. Personal Administrativo y de Servicio Público						
B. Magisterio						
C. Servicios de Salud (C=c1+c2)						
c1) Personal Administrativo						
c2) Personal Médico, Paramédico y afín						
D. Seguridad Pública						
E. Gastos asociados a la implementación de nuevas leyes federales o reformas a las mismas (E = e1 + e2)						
e1) Nombre del Programa o Ley 1						
e2) Nombre del Programa o Ley 2						
F. Sentencias laborales definitivas						
III. Total del Gasto en Servicios Personales (III = I + II)	32,094,769.43	8,346,769.78	40,441,539.21	39,896,502.54	39,896,502.54	545,036.67


 LC. Alejandra Jocelyn Alfaro Tiznado
 Directora de Administración y Finanzas


 Mtro. José Arturo Delgado Reza
 Rector





Universidad Tecnológica de San Luis Río Colorado
Conciliación entre los Egresos Presupuestarios y los Gastos Contables
Al 31 de diciembre de 2023

(Cifras en Pesos)

CUENTA PÚBLICA 2023

Concepto	
1. Total de Egresos Presupuestarios	55,787,730.58
2. Menos Egresos Presupuestarios No Contables	521,944.12
Materias Primas y Materiales de Producción y Comercialización	
Materiales y Suministros	264,944.12
Mobiliario y Equipo de Administración	7,000.00
Mobiliario y Equipo Educativo y Recreativo	
Equipo e Instrumental Médico y de Laboratorio	250,000.00
Vehículos y Equipo de Transporte	
Equipo de Defensa y Seguridad	
Maquinaria, Otros Equipos y Herramientas	
Archivos Biológicos	
Bienes Inmuebles	
Activos Intangibles	
Obra Pública en Bienes de Dominio Público	
Obra Pública en Bienes Propios	
Acciones y Participaciones de Capital	
Compra de Títulos y Valores	
Concesión de Préstamos	
Inversiones en Fideicomisos, Mandatos y Otros Análogos	
Provisiones para Contingencias y Otras Erogaciones Especiales	
Armonización de la Deuda Pública	
Adeudos de Ejercicios Fiscales Anteriores (ADEFAS)	
Otros Egresos Presupuestales No Contables	
3. Más Gastos Contables No Presupuestarios	7,962,204.59
Estimaciones, Depreciaciones, Deterioros, Obsolescencia y Amortizaciones	7,962,202.77
Provisiones	
Disminución de Inventarios	
Otros Gastos	1.82
Inversión Pública no Capitalizable	
Materiales y Suministros	
Otros Gastos Contables No Presupuestales	
4. Total de Gasto Contable (4= 1 - 2 + 3)	63,227,991.05



 LC. Alejandra Jocelyn Alfaro Tiznado
 Directora de Administración y Finanzas



 Mtro. José Arturo Delgado Reza
 Rector

Universidad Tecnológica de San Luis Río Colorado
 Endeudamiento Neto
 Del 01 de enero al 31 de diciembre de 2023

CUENTA PÚBLICA 2023

Identificación del crédito o Instrumento	Contratación / Colocación	Amortización	Endeudamiento Neto
	A	B	C=A-B
Créditos Bancarios			
NADA QUE MANIFESTAR			
Total Créditos Bancarios	0.00	0.00	0.00
Otros Instrumentos de Deuda			
Total Otros Instrumentos de Deuda	0.00	0.00	0.00
TOTAL	0.00	0.00	0.00


 LC. Alejandra Jocelyn Alfaro Tiznado
 Directora de Administración y Finanzas



 Mtro. José Arturo Delgado Reza
 Rector




Universidad Tecnológica de San Luis Río Colorado
 Intereses de la Deuda
 Del 01 de enero al 31 de diciembre de 2023

CUENTA PÚBLICA 2023

Identificación del crédito o Instrumento	Devengado	Pagado
Créditos Bancarios		
NADA QUE MANIFESTAR		
Total de Intereses Créditos Bancarios	0.00	0.00
Otros Instrumentos de Deuda		
Total Intereses Otros Instrumentos de Deuda	0.00	0.00
TOTAL	0.00	0.00


 LC. Alejandra Jocelyn Alfaro Tiznado
 Directora de Administración y Finanzas


 Mtro. José Arturo Delgado Reza
 Rector



Universidad Tecnológica de San Luis Río Colorado
Gasto Por Categoría Programática
 Del 01 de enero al 31 de diciembre de 2023

CUENTA PÚBLICA 2023

Concepto	Egresos Aprobado Anual (1)	Ampliaciones/ (Reducciones) (2)	Egresos Modificado Anual (3=1+2)	Egresos Devengado Anual (4)	Egresos Pagado Anual (5)	Subejercicio (6 = 3 - 4)
Programas						
Subsidios: Sector Social y Privado o Estados y Municipios	0	0	0	0	0	0
Sujetos a Reglas de Operación			0			0
Otros Subsidios			0			0
Desempeño de las Funciones:	45,467,010.07	15,021,202.00	60,488,212.07	55,787,730.58	55,787,730.58	4,700,481.49
Prestación de Servicios Públicos	45,467,010.07	15,021,202.00	60,488,212.07	55,787,730.58	55,787,730.58	4,700,481.49
Provisión de Bienes Públicos			0			0
Planeación, Seguimiento y Evaluación de Políticas Públicas			0			0
Promoción y Fomento			0			0
Regulación y Supervisión			0			0
Funciones de las Fuerzas Armadas (Unicamente el Gobierno Federal)			0			0
Específicos			0			0
Proyectos de Inversión			0			0
Administrativos y de Apoyos	0	0	0	0	0	0
Apoyo al Proceso Presupuestario y para Mejorar la Eficiencia Institucional			0			0
Apoyo a la Función Pública y al Mejoramiento de la Gestión			0			0
Operaciones Ajenas			0			0
Compromisos	0	0	0	0	0	0
Obligaciones de Cumplimiento de Resolución Jurisdiccional			0			0
Desastres Naturales			0			0
Obligaciones	0	0	0	0	0	0
Pensiones y Jubilaciones			0			0
Aportaciones a la Seguridad Social			0			0
Aportaciones a Fondos de Estabilización			0			0
Aportaciones a Fondos de Inversión y Reestructura de Pensiones			0			0
Programas de gasto Federalizado (Gobierno Federal)	0	0	0	0	0	0
Gasto Federalizado			0			0
Participaciones a Entidades Federativas y Municipios			0			0
Costo Financiero, Deuda o Apoyo a Deudores y Ahorradores de la Banca			0			0
Adeudos de Ejercicios Fiscales Anteriores			0			0
Total del Gasto	45,467,010.07	15,021,202.00	60,488,212.07	55,787,730.58	55,787,730.58	4,700,481.49

LC. Alejandra Jocelyn Alfaro Tizado
 Directora de Administración y Finanzas

Mtro. José Arturo Delgado Reza
 Rector



Universidad Tecnológica de San Luis Río Colorado
Gastos por proyectos de Inversión
Del 01 de enero al 31 de diciembre de 2023


CUENTA PÚBLICA 2023

GASTO DE INVERSION EJERCIDO:		
NOMBRE DEL PROYECTO	MONTO EROGADO	ORIGEN DEL RECURSO*
SIN GASTO EN OBRA PUBLICA	0	0

* Se deberán informar con todas las fuentes del recurso.

Ya sean obras con Recurso Federal, Recurso Estatal e Ingresos Propios del ente Público.

"Bajo protesta de decir verdad declaramos que los Estados Financieros y sus Notas, son razonablemente correctos y son responsabilidad del emisor"


LC. Alejandra Jocelyn Alfaro Tiznado
Directora de Administración y Finanzas


Mtro. José Arturo Delgado Reza
Rector



Gobierno del
Estado de Sonora

GOBIERNO DEL ESTADO DE SONORA

**CPCA III-04
ANUAL**

INFORME DE AVANCE DEL PROGRAMA OPERATIVO ANUAL 2023

CLAVE	NOMBRE DEL INDICADOR	UNID. MEDIDA	TIPO META	VAL ACUM.	DATOS		PROGRAMADO ORIGINAL		MODIFICADO		REALIZADO		% DE AVANCE ANUAL
					P	NO	ANUAL	ANUAL	ANUAL	ANUAL	ANUAL	ANUAL	
DEPENDENCIA / ENTIDAD 72 UNIVERSIDAD TECNOLÓGICA DE SAN LUIS RIO COLORADO													
UNIDAD ADMINISTRATIVA 020 DIRECCIÓN DE VINCULACIÓN													
E101E10	EDUCACIÓN SUPERIOR DE CALIDAD PARA EL DESARROLLO												
287	COORDINACIÓN ADMINISTRATIVA	ASPIRANTE	P	NO			META	100%	100%	100%	0.00	0.00	0.00%
	INDICE DE CAPTACIÓN DE LAS Y LOS ESTUDIANTES						NUM	490.00	490.00	490.00	0.00	0.00	
							DEN	490.00	490.00	490.00	0.00	0.00	0.00%
EVALUACIÓN CUALITATIVA													
	PROPORCIÓN DE ESTUDIANTES QUE REALIZAN MOVILIDAD ACADÉMICA	ALUMNADO	P	NO			META	100%	100%	0.00%	0.00	0.00	0.00%
							NUM	12.00	12.00	0.00	0.00	0.00	
							DEN	12.00	12.00	0.00	0.00	0.00	0.00%
EVALUACIÓN CUALITATIVA													
	PROPORCIÓN DE PROFESORES QUE REALIZAN MOVILIDAD ACADÉMICA	PROFESOR	P	NO			META	100%	100%	0.00%	0.00	0.00	0.00%
							NUM	6.00	6.00	0.00	0.00	0.00	
							DEN	6.00	6.00	0.00	0.00	0.00	0.00%
EVALUACIÓN CUALITATIVA													
	PROPORCIÓN DE EGRESADOS SATISFECHOS	EGRESADOS	P	SI			META	100.00%	100.00%	100.00%	0.00	0.00	0.00%
							NUM	220.00	220.00	220.00	0.00	0.00	
							DEN	220.00	220.00	220.00	0.00	0.00	0.00%
EVALUACIÓN CUALITATIVA													
	PROPORCIÓN DE PROGRAMAS EDUCATIVOS QUE PARTICIPAN EN MOVILIDAD	PROGRAMA	P	NO			META	100%	100%	100%	0.00	0.00	0.00%
							NUM	2.00	2.00	2.00	0.00	0.00	
							DEN	2.00	2.00	2.00	0.00	0.00	0.00%
EVALUACIÓN CUALITATIVA													
	PORCENTAJE DE CONVENIOS	CONVENIO	P	SI			META	100.00%	100.00%	100.00%	0.00	0.00	0.00%
							NUM	12.00	12.00	12.00	0.00	0.00	
							DEN	12.00	12.00	12.00	0.00	0.00	0.00%
EVALUACIÓN CUALITATIVA													
	ACTIVIDADES ARTÍSTICAS, CULTURALES Y DEPORTIVAS EN LAS QUE PARTICIPAN LAS Y LOS ALUMNOS	ALUMNADO	P	NO			META	20%	20%	20%	0.00	0.00	0.00%
							NUM	200.00	200.00	200.00	0.00	0.00	
							DEN	1000.00	1000.00	1000.00	0.00	0.00	0.00%
EVALUACIÓN CUALITATIVA													



Gobierno del Estado de Sonora

GOBIERNO DEL ESTADO DE SONORA

CPCA III-04 ANUAL

INFORME DE AVANCE DEL PROGRAMA OPERATIVO ANUAL 2023

CLAVE	NOMBRE DEL INDICADOR	UNI. MEDIDA	TIPO META	VAL. ACUM.	DATOS		PROGRAMADO ORIGINAL ANUAL	MODIFICADO ANUAL	REALIZADO ANUAL	% DE AVANCE ANUAL
					P	SI				

DEPENDENCIA / ENTIDAD 72 UNIVERSIDAD TECNOLÓGICA DE SAN LUIS RIO COLORADO

UNIDAD ADMINISTRATIVA 030 DIRECCIÓN DE ADMINISTRACIÓN Y FINANZAS

INDICE DE EFICIENCIA EN EL EJERCICIO DEL GASTO

PESOS	P	SI	META			PROGRAMADO ORIGINAL ANUAL	MODIFICADO ANUAL	REALIZADO ANUAL	% DE AVANCE ANUAL
			NUM	DEN	NUM				
			41602104.68	41602104.68	100.00%	41602104.68	41602104.68	0.00	0.00%
			41602104.68	41602104.68	100.00%	41602104.68	41602104.68	0.00	0.00%

EVALUACIÓN CUALITATIVA

UNIDAD ADMINISTRATIVA 040 DIRECCIÓN ACADÉMICA

112 EDUCACIÓN SUPERIOR TECNOLÓGICA
PROPORCIÓN DE ESTUDIANTES ATENDIDOS EN PROGRAMAS DE ESTUDIO DE BUENA CALIDAD

ALUMNADO	P	NO	META			PROGRAMADO ORIGINAL ANUAL	MODIFICADO ANUAL	REALIZADO ANUAL	% DE AVANCE ANUAL
			NUM	DEN	NUM				
			56.36%	620.00	56.36%	1100.00	620.00	0.00	0.00%
			56.36%	1100.00	56.36%	1100.00	620.00	0.00	0.00%

EVALUACIÓN CUALITATIVA

PROPORCIÓN DE PROGRAMAS EDUCATIVOS ACREDITADOS

PROGRAMA	P	NO	META			PROGRAMADO ORIGINAL ANUAL	MODIFICADO ANUAL	REALIZADO ANUAL	% DE AVANCE ANUAL
			NUM	DEN	NUM				
			58.33%	7.00	58.33%	7.00	7.00	0.00	0.00%
			58.33%	12.00	58.33%	12.00	7.00	0.00	0.00%

EVALUACIÓN CUALITATIVA

PROPORCIÓN DE ALUMNOS QUE REPROBARON EL CUATRIMESTRE

ALUMNADO	P	NO	META			PROGRAMADO ORIGINAL ANUAL	MODIFICADO ANUAL	REALIZADO ANUAL	% DE AVANCE ANUAL
			NUM	DEN	NUM				
			3%	33.00	3%	1100.00	33.00	0.00	0.00%
			3%	1100.00	3%	1100.00	33.00	0.00	0.00%

EVALUACIÓN CUALITATIVA

PROPORCIÓN DE ALUMNOS QUE DESERTAN DE SUS ESTUDIOS ESCOLARES EN LOS DIFERENTES PROGRAMAS EDUCATIVOS

ALUMNADO	P	NO	META			PROGRAMADO ORIGINAL ANUAL	MODIFICADO ANUAL	REALIZADO ANUAL	% DE AVANCE ANUAL
			NUM	DEN	NUM				
			9%	99.00	9%	1100.00	99.00	0.00	0.00%
			9%	1100.00	9%	1100.00	99.00	0.00	0.00%

EVALUACIÓN CUALITATIVA

CUERPOS ACADÉMICOS EN FORMACIÓN

DOCENTE	P	NO	META			PROGRAMADO ORIGINAL ANUAL	MODIFICADO ANUAL	REALIZADO ANUAL	% DE AVANCE ANUAL
			NUM	DEN	NUM				
			100%	1.00	100%	1.00	1.00	0.00	0.00%
			100%	1.00	100%	1.00	1.00	0.00	0.00%

EVALUACIÓN CUALITATIVA

PROPORCIÓN DE LAS Y LOS ESTUDIANTES QUE PARTICIPAN EN ACTIVIDADES ACADÉMICAS Y CIENTÍFICAS

ALUMNADO	P	NO	META			PROGRAMADO ORIGINAL ANUAL	MODIFICADO ANUAL	REALIZADO ANUAL	% DE AVANCE ANUAL
			NUM	DEN	NUM				
			100%	1100.00	100%	1100.00	1100.00	0.00	0.00%
			100%	1100.00	100%	1100.00	1100.00	0.00	0.00%

EVALUACIÓN CUALITATIVA



Gobierno del
Estado de Sonora

GOBIERNO DEL ESTADO DE SONORA

CPCA III-04

ANUAL

INFORME DE AVANCE DEL PROGRAMA OPERATIVO ANUAL 2023

CLAVE	NOMBRE DEL INDICADOR	UNI MEDIDA	TPO META	VAL ACUM	DATOS		PROGRAMADO ORIGINAL ANUAL	MODIFICADO ANUAL	REALIZADO ANUAL	% DE AVANCE ANUAL
					P	NO				
DEPENDENCIA / ENTIDAD 72 UNIVERSIDAD TECNOLÓGICA DE SAN LUIS RIO COLORADO										
PROGRAMAS EDUCATIVOS ACTUALIZADOS CON AST Y ESTUDIOS DE PERTINENCIA										
							100%	100%	0.00	0.00%
							12.00	12.00	0.00	
							12.00	12.00	0.00	
EVALUACIÓN CUALITATIVA										
	PROPORCIÓN DE PERSONAL ACADÉMICO HABILITADO EN ÁREAS DE SU DESEMPEÑO						82.35%	82.35%	0.00	0.00%
							70.00	70.00	0.00	
							85.00	85.00	0.00	
EVALUACIÓN CUALITATIVA										
	PROGRAMAS DE ESTIMULOS IMPLEMENTADO						100%	100%	0.00	0.00%
							1.00	1.00	0.00	
							1.00	1.00	0.00	
EVALUACIÓN CUALITATIVA										
	PROPORCIÓN DE PROFESORES DE TIEMPO COMPLETO EN ESTUDIO DOCTORAL						6.67%	6.67%	0.00	0.00%
							1.00	1.00	0.00	
							15.00	15.00	0.00	
EVALUACIÓN CUALITATIVA										
	PROPORCIÓN DE PROFESORES DE TIEMPO COMPLETO ACTUALIZADO DENTRO DE SU ÁREA DE DESEMPEÑO						53.33%	53.33%	0.00	0.00%
							8.00	8.00	0.00	
							15.00	15.00	0.00	
EVALUACIÓN CUALITATIVA										
	INVESTIGACIONES DE CUERPO DOCENTE Y/O CUERPO ACADÉMICO						100.00%	100.00%	0.00	0.00%
							2.00	2.00	0.00	
							2.00	2.00	0.00	
EVALUACIÓN CUALITATIVA										
	PROPORCIÓN DE PROFESORES DE TIEMPO COMPLETO CON PERFIL DESEABLE PRODEP						100.00%	100.00%	0.00	0.00%
							3.00	3.00	0.00	
							3.00	3.00	0.00	
EVALUACIÓN CUALITATIVA										
	PROPORCIÓN DE PTC CAPACITADOS EN LA UTILIZACIÓN DE TICS						100.00%	100.00%	0.00	0.00%
							15.00	15.00	0.00	
							15.00	15.00	0.00	
EVALUACIÓN CUALITATIVA										



Gobierno del
Estado de Sonora

GOBIERNO DEL ESTADO DE SONORA

CPCA III-04
ANUAL

INFORME DE AVANCE DEL PROGRAMA OPERATIVO ANUAL 2023

CLAVE	NOMBRE DEL INDICADOR	UNI. MEDIDA	TIPO META	VAL. ACUM.	DATOS		PROGRAMADO ORIGINAL	MODIFICADO	REALIZADO	% DE AVANCE ANUAL
					ANUAL	ANUAL				
DEPENDENCIA / ENTIDAD 72 UNIVERSIDAD TECNOLÓGICA DE SAN LUIS RIO COLORADO										
	PUBLICACIONES ACADÉMICAS DE PROFESORES DE TIEMPO COMPLETO		P	SI		META NUM DEN	100.00% 2.00 2.00	100.00% 2.00 2.00	0.00 0.00 0.00	0.00%
EVALUACIÓN CUALITATIVA										
	PROGRAMAS DE TUTORIA Y ASESORIA		P	NO		META NUM DEN	100% 1.00 1.00	100% 1.00 1.00	0.00 0.00 0.00	0.00%
EVALUACIÓN CUALITATIVA										
	PROPORCIÓN DE ESTUDIANTES QUE RECIBEN TUTORIAS Y/O ASESORIAS		P	NO		META NUM DEN	100% 1100.00 1100.00	100% 1100.00 1100.00	0.00 0.00 0.00	0.00%
EVALUACIÓN CUALITATIVA										
	PROPORCIÓN DE ESTUDIANTES BENEFICIADOS CON LA INNOVACIÓN EDUCATIVA		P	NO		META NUM DEN	100% 1100.00 1100.00	100% 1100.00 1100.00	0.00 0.00 0.00	0.00%
EVALUACIÓN CUALITATIVA										
	ATENCIÓN DE LAS Y LOS ALUMNOS CON VULNERABILIDAD POR PARTE DEL ÁREA PSICOPEDAGÓGICA		P	NO		META NUM DEN	13.64% 150.00 1100.00	13.64% 150.00 1100.00	0.00 0.00 0.00	0.00%
EVALUACIÓN CUALITATIVA										
	SATISFACCIÓN EN EL PROCESO DE PROGRAMACIÓN ACADÉMICA POR PARTE DE LOS DOCENTES		P	NO		META NUM DEN	100% 580.00 580.00	100% 580.00 580.00	0.00 0.00 0.00	0.00%
EVALUACIÓN CUALITATIVA										
	PORCENTAJE DE ESTUDIANTES TITULADOS ANUALMENTE		P	SI		META NUM DEN	94.71% 197.00 208.00	94.71% 197.00 208.00	0.00 0.00 0.00	0.00%
EVALUACIÓN CUALITATIVA										
	PORCENTAJE DE USUARIOS DEL SERVICIO DE BIBLIOTECA VIRTUAL		P	NO		META NUM DEN	100% 1100.00 1100.00	100% 1100.00 1100.00	0.00 0.00 0.00	0.00%
EVALUACIÓN CUALITATIVA										



Gobierno del Estado de Sonora

Gobierno del Estado de Sonora

CPCA III-04 ANUAL

INFORME DE AVANCE DEL PROGRAMA OPERATIVO ANUAL 2023

CLAVE	NOMBRE DEL INDICADOR	UNI. MEDIDA	TIPO META	VAL. ACUM.	DATOS		PROGRAMADO ORIGINAL ANUAL	MODIFICADO ANUAL	REALIZADO ANUAL	% DE AVANCE ANUAL
					P	NO				

DEPENDENCIA / ENTIDAD 72 UNIVERSIDAD TECNOLÓGICA DE SAN LUIS RIO COLORADO

CLAVE	NOMBRE DEL INDICADOR	UNI. MEDIDA	TIPO META	VAL. ACUM.	DATOS	PROGRAMADO ORIGINAL ANUAL	MODIFICADO ANUAL	REALIZADO ANUAL	% DE AVANCE ANUAL
	PORCENTAJE DE ESTUDIANTES INSCRITOS EN LA PLATAFORMA DIGITAL	ALUMNADO			SI	100.00%	0.00%	0.00	0.00%
					NUM	450.00	0.00	0.00	0.00
					DEN	450.00	0.00	0.00	0.00%

EVALUACIÓN CUALITATIVA

DEPENDENCIA / ENTIDAD 72 UNIVERSIDAD TECNOLÓGICA DE SAN LUIS RIO COLORADO

CLAVE	NOMBRE DEL INDICADOR	UNI. MEDIDA	TIPO META	VAL. ACUM.	DATOS	PROGRAMADO ORIGINAL ANUAL	MODIFICADO ANUAL	REALIZADO ANUAL	% DE AVANCE ANUAL
	PORCENTAJE DE USUARIOS EN EL SERVICIO DE FOTOCOPIADO	ALUMNADO			SI	100%	0.00%	0.00	0.00%
					NUM	1100.00	0.00	0.00	0.00
					DEN	1100.00	0.00	0.00	0.00%

EVALUACIÓN CUALITATIVA

DEPENDENCIA / ENTIDAD 72 UNIVERSIDAD TECNOLÓGICA DE SAN LUIS RIO COLORADO

CLAVE	NOMBRE DEL INDICADOR	UNI. MEDIDA	TIPO META	VAL. ACUM.	DATOS	PROGRAMADO ORIGINAL ANUAL	MODIFICADO ANUAL	REALIZADO ANUAL	% DE AVANCE ANUAL
	PORCENTAJE DE ALUMNOS BECADOS	ALUMNADO			SI	25%	25%	0.00	0.00%
					NUM	275.00	275.00	0.00	0.00
					DEN	1100.00	1100.00	0.00	0.00%

EVALUACIÓN CUALITATIVA

UNIDAD ADMINISTRATIVA 060 DIRECCIÓN DE PLANEACIÓN Y EVALUACIÓN

CLAVE	NOMBRE DEL INDICADOR	UNI. MEDIDA	TIPO META	VAL. ACUM.	DATOS	PROGRAMADO ORIGINAL ANUAL	MODIFICADO ANUAL	REALIZADO ANUAL	% DE AVANCE ANUAL
283	PLANEACIÓN, CONTROL Y EVALUACIÓN INSTITUCIONAL	ACCIONES				100%	100%	0.00	0.00%
	PORCENTAJE DE CUMPLIMIENTO DE LAS OBLIGACIONES DE TRANSPARENCIA DE LOS SUJETOS OBLIGADOS DEL PODER EJECUTIVO					100.00	100.00	0.00	0.00%
						100.00	100.00	0.00	0.00%

EVALUACIÓN CUALITATIVA

UNIDAD ADMINISTRATIVA 060 UNIDAD JURÍDICA

CLAVE	NOMBRE DEL INDICADOR	UNI. MEDIDA	TIPO META	VAL. ACUM.	DATOS	PROGRAMADO ORIGINAL ANUAL	MODIFICADO ANUAL	REALIZADO ANUAL	% DE AVANCE ANUAL
046	ATENCIÓN DE ASUNTOS JURÍDICOS.	CASO				19.00	19.00	0.00	0.00%
	ATENCIÓN EN ASUNTOS JURÍDICOS					19.00	19.00	0.00	0.00%

EVALUACIÓN CUALITATIVA



Gobierno del Estado de Sonora

GOBIERNO DEL ESTADO DE SONORA

ETCA-III-04

TRIMESTRE: CUARTO

INFORME DE AVANCE PROGRAMÁTICO 2023 PROGRAMA OPERATIVO ANUAL

ESTADO DE SONORA

Table with columns: CLAVE, NOMBRE DEL INDICADOR, UNIDAD MEDIDA, TIPO META, VAL. ACUM., DATOS, PROGRAMADO ORIGINAL, MODIFICADO, REALIZADO, % DE AVANCE TRIMESTRAL. Sub-columns include ANUAL, CUARTO, PRIMERO, SEGUNDO, TERCERO, CUARTO.

DEPENDENCIA / ENTIDAD 72 UNIVERSIDAD TECNOLÓGICA DE SAN LUIS RIO COLORADO

UNIDAD ADMINISTRATIVA 020 DIRECCIÓN DE VINCULACIÓN

E101E10 EDUCACIÓN SUPERIOR DE CALIDAD PARA EL DESARROLLO

287 COORDINACIÓN ADMINISTRATIVA

INDICE DE CAPTACIÓN DE LAS Y LOS ESTUDIANTES

ASPIRANTE P NO MET 0.00% 100% 100% 0.00%

NUM 0.00 490.00 490.00 0.00 490.00 490.00

DEN 0.00 490.00 490.00 0.00 490.00 490.00

EVALUACIÓN CUALITATIVA

ESTE INDICADOR ES EVALUADO DE MANERA ANUAL

PROPORCIÓN DE ESTUDIANTES QUE REALIZAN MOVILIDAD ACADÉMICA

ALUMNADO P NO MET 0.00% 100% 100% 0.00%

NUM 0.00 12.00 12.00 0.00 12.00 12.00

DEN 0.00 12.00 12.00 0.00 12.00 12.00

EVALUACIÓN CUALITATIVA

PROPORCIÓN DE PROFESORES QUE REALIZAN MOVILIDAD ACADÉMICA

PROFESOR P NO MET 0.00% 100% 100% 0.00%

NUM 0.00 6.00 6.00 0.00 6.00 6.00

DEN 0.00 6.00 6.00 0.00 6.00 6.00

EVALUACIÓN CUALITATIVA

PROPORCIÓN DE EGRESADOS SATISFECHOS

EGRESADOS P SI MET 0.00% 100% 100% 0.00%

NUM 0.00 220.00 220.00 0.00 220.00 220.00

DEN 0.00 220.00 220.00 0.00 220.00 220.00

EVALUACIÓN CUALITATIVA

PROPORCIÓN DE EGRESADOS SATISFECHOS

EGRESADOS P SI MET 0.00% 100% 100% 0.00%

NUM 0.00 220.00 220.00 0.00 220.00 220.00

DEN 0.00 220.00 220.00 0.00 220.00 220.00

EVALUACIÓN CUALITATIVA

HAY UN TOTAL DE 387 EGRESADOS DE ESTE CUATRIMESTRE 84 ESTÁN SATISFECHOS Y 73 MUY SATISFECHOS REBASANDO LA META ANUAL PROYECTADA.

PROPORCIÓN DE PROGRAMAS EN MOVILIDAD

PROGRAMA P NO MET 0.00% 100% 100% 0.00%

NUM 0.00 2.00 2.00 0.00 2.00 2.00

DEN 0.00 2.00 2.00 0.00 2.00 2.00

EVALUACIÓN CUALITATIVA

PROPORCIÓN DE CONVENIOS

CONVENIO P SI MET 100% 100% 100% 100%

NUM 3.00 3.00 3.00 3.00 3.00 3.00

DEN 3.00 3.00 3.00 3.00 3.00 3.00

EVALUACIÓN CUALITATIVA

UN CONVENIO EN EL CUARTO TRIMESTRE REBASANDO LA META ANUAL

ACTIVIDADES ARTÍSTICAS, CULTURALES Y DEPORTIVAS EN LAS QUE PARTICIPAN LAS Y LOS ALUMNOS

ALUMNADO P NO MET 20% 20% 20% 20%

NUM 200.00 200.00 200.00 200.00 200.00 200.00

DEN 1000.00 1000.00 1000.00 1000.00 1000.00 1000.00

EVALUACIÓN CUALITATIVA

SE PROGRAMA 20% PARA ESTE CUATRIMESTRE, SIN EMBARGO, POR CAUSAS AJENAS A LOS MAESTROS DE ACTIVIDADES EXTRACURRICULARES HUBO BAJAS EN ALGUNAS DISCIPLINAS LLEGANDO ASÍ AL 15% DE LA POBLACIÓN ESTUDIANTIL

UNIDAD ADMINISTRATIVA 030 DIRECCIÓN DE ADMINISTRACIÓN Y FINANZAS

10-01-2024 11:03



GOBIERNO DEL ESTADO DE SONORA
INFORME DE AVANCE PROGRAMÁTICO 2023
PROGRAMA OPERATIVO ANUAL

CLAVE	NOMBRE DEL INDICADOR	UNI. MEDIDA	TIPO META	VAL. ACUM.	DATOS	PROGRAMADO ORIGINAL				MODIFICADO				REALIZADO				% DE AVANCE TRIMESTRAL
						PRIMERO	SEGUNDO	TERCERO	CUARTO	ANUAL	PRIMERO	SEGUNDO	TERCERO	CUARTO	ANUAL	PRIMERO	SEGUNDO	

DEPENDENCIA / ENTIDAD	72 UNIVERSIDAD TECNOLÓGICA DE SAN LUIS RIO COLORADO												
INDICE DE EFICIENCIA EN EL EJERCICIO DEL GASTO	<table border="1"> <thead> <tr> <th>SI</th> <th>P</th> <th>NO</th> </tr> </thead> <tbody> <tr> <td>MET</td> <td>100%</td> <td>100%</td> </tr> <tr> <td>NUM</td> <td>8400526.17</td> <td>8400526.17</td> </tr> <tr> <td>DEN</td> <td>8400526.17</td> <td>8400526.17</td> </tr> </tbody> </table>	SI	P	NO	MET	100%	100%	NUM	8400526.17	8400526.17	DEN	8400526.17	8400526.17
SI	P	NO											
MET	100%	100%											
NUM	8400526.17	8400526.17											
DEN	8400526.17	8400526.17											

EVALUACIÓN CUALITATIVA
 EN EL ÚLTIMO TRIMESTRE SE PRESENTA UN AVANCE PRESUPUESTAL ACUMULADO DEL 122.61% RESPECTO AL PRESUPUESTO ASIGNADO, ESTO DEBIDO AL GASTO QUE SE GENERO EN DISTINTAS PARTIDAS COMO LO SON GASTOS DE VIATICOS Y PASAJES AEREOS POR EVENTOS CULTURALES Y DEPORTIVOS DONDE LOS ALUMNOS REPRESENTARON A LA UNIVERSIDAD, RECONOCIMIENTOS A ALTOS MANDOS PARA TRATAR ASUNTOS RELACIONADOS DE IMPORTANCIA PARA LA UNIVERSIDAD, EN EL MES DE DICIEMBRE SE REALIZA EL PAGO DE FINQUITOS CUATRIMESTRALES, AGUINALDOS Y APOYO PARA LA CAPACITACIÓN DEL PERSONAL SEGÚN CONTRATO COLECTIVO SINDICAL.

UNIDAD ADMINISTRATIVA 040 DIRECCIÓN ACADÉMICA

UNIDAD ADMINISTRATIVA 040 DIRECCIÓN ACADÉMICA											
112	<table border="1"> <thead> <tr> <th colspan="2">EDUCACIÓN SUPERIOR TECNOLÓGICA.</th> </tr> <tr> <th>P</th> <th>NO</th> </tr> </thead> <tbody> <tr> <td>MET</td> <td>57.42%</td> </tr> <tr> <td>NUM</td> <td>534.00</td> </tr> <tr> <td>DEN</td> <td>930.00</td> </tr> </tbody> </table>	EDUCACIÓN SUPERIOR TECNOLÓGICA.		P	NO	MET	57.42%	NUM	534.00	DEN	930.00
EDUCACIÓN SUPERIOR TECNOLÓGICA.											
P	NO										
MET	57.42%										
NUM	534.00										
DEN	930.00										

EVALUACIÓN CUALITATIVA

ACTUALMENTE SE CUENTA CON CINCO PROGRAMAS EDUCATIVOS ACREDITADOS COMO PROGRAMAS DE CALIDAD.

PROGRAMA EDUCATIVOS ACREDITADOS	P	NO
MET	41.67%	41.67%
NUM	5.00	5.00
DEN	12.00	12.00

EVALUACIÓN CUALITATIVA

SE ELABORARON PREPARATIVOS PARA LA ACREDITACIÓN DEL TSU DE LA CARRERA DE MECATRONICA EN EL PRIMER SEMESTRE 2024.

PROGRAMA EDUCATIVOS ACREDITADOS	P	NO
MET	0.00%	3.01%
NUM	0.00	28.00
DEN	0.00	930.00

EVALUACIÓN CUALITATIVA

AL TERMINO DEL CUATRIMESTRE EN DICIEMBRE TIENE UNA MATRICULA DE 1025 ALUMNOS Y 16 BAJAS POR REPROBACIÓN, LO QUE REPRESENTA EL 1.56% PARA ESTE PERIODO.

PROGRAMA EDUCATIVOS ACREDITADOS	P	NO
MET	0.00%	9.03%
NUM	0.00	84.00
DEN	0.00	930.00

EVALUACIÓN CUALITATIVA

SE CONSIDERA EL 9% DE FORMA CUATRIMESTRAL Y EL 27% ANUAL DE ESTE INDICADOR.

PROGRAMA EDUCATIVOS ACREDITADOS	P	NO
MET	0.00%	0.00%
NUM	0.00	0.00
DEN	0.00	0.00

EVALUACIÓN CUALITATIVA

NO SE ALCANZA LA META POR QUE ESTE AÑO PROPEP NO LANZO CONVOCATORIA POR LO QUE LOS GRUPOS DE INVESTIGACIÓN QUE TENEMOS NO PUEDIERON SER EVALUADOS NI AGREGADOS AL NOMBRAMIENTO.

PROGRAMA EDUCATIVOS ACREDITADOS	P	NO
MET	100%	100%
NUM	930.00	930.00
DEN	930.00	930.00

EVALUACIÓN CUALITATIVA

PARTICIPACIÓN TOTAL DE 99.80%



Gobierno del Estado de Sonora

GOBIERNO DEL ESTADO DE SONORA

ETCA-III-04

INFORME DE AVANCE PROGRAMÁTICO 2023
PROGRAMA OPERATIVO ANUAL

TRIMESTRE: CUARTO

CLAVE	NOMBRE DEL INDICADOR	UNI. MEDIDA	TIPO META	VAL. ACUM.	PROGRAMADO ORIGINAL				MODIFICADO				REALIZADO				% DE AVANCE TRIMESTRAL		
					PRIMERO	SEGUNDO	TERCERO	CUARTO	ANUAL	PRIMERO	SEGUNDO	TERCERO	CUARTO	ANUAL	PRIMERO	SEGUNDO		TERCERO	CUARTO

DEPENDENCIA / ENTIDAD 72 UNIVERSIDAD TECNOLÓGICA DE SAN LUIS RIO COLORADO

PROGRAMA	P	NO	MET	PROGRAMADO ORIGINAL				MODIFICADO				REALIZADO				100.00%			
				PRIMERO	SEGUNDO	TERCERO	CUARTO	ANUAL	PRIMERO	SEGUNDO	TERCERO	CUARTO	ANUAL	PRIMERO	SEGUNDO		TERCERO	CUARTO	
PROGRAMAS EDUCATIVOS ACTUALIZADOS CON ASISTENCIAS DE PERTINENCIA ESTUDIOS DE PERTINENCIA			NUM	100%	100%	100%	100%	100%	100%	100%	100%	100%	100%	100%	100%	100%	100%	100%	100%
				0.00	12.00	12.00	12.00	12.00	12.00	12.00	12.00	12.00	12.00	12.00	12.00	12.00	12.00	12.00	12.00
			DEN	0.00	12.00	12.00	12.00	12.00	12.00	12.00	12.00	12.00	12.00	12.00	12.00	12.00	12.00	12.00	12.00

EVALUACIÓN CUALITATIVA

EL INDICADOR MARCA 12 POR QUE TODAS LAS CARRERAS TIENEN OFICIO DE APROBACIÓN.

PROGRAMA	P	SI	MET	PROGRAMADO ORIGINAL				MODIFICADO				REALIZADO				0.00%			
				PRIMERO	SEGUNDO	TERCERO	CUARTO	ANUAL	PRIMERO	SEGUNDO	TERCERO	CUARTO	ANUAL	PRIMERO	SEGUNDO		TERCERO	CUARTO	
PROPORCIÓN DE PERSONAL ACADÉMICO HABILITADO EN ÁREAS DE SU DESEMPEÑO			NUM	82.35%	0.00%	0.00%	0.00%	82.35%	0.00%	0.00%	82.35%	0.00%	0.00%	82.35%	0.00%	0.00%	82.35%	0.00%	0.00%
				0.00	70.00	70.00	70.00	70.00	70.00	70.00	70.00	70.00	70.00	70.00	70.00	70.00	70.00	70.00	70.00
			DEN	0.00	85.00	85.00	85.00	85.00	85.00	85.00	85.00	85.00	85.00	85.00	85.00	85.00	85.00	85.00	85.00

EVALUACIÓN CUALITATIVA

NO HUBO PROGRAMACIÓN EN EL CUARTO TRIMESTRE.

PROGRAMA	P	NO	MET	PROGRAMADO ORIGINAL				MODIFICADO				REALIZADO				0.00%			
				PRIMERO	SEGUNDO	TERCERO	CUARTO	ANUAL	PRIMERO	SEGUNDO	TERCERO	CUARTO	ANUAL	PRIMERO	SEGUNDO		TERCERO	CUARTO	
PROGRAMAS DE ESTÍMULOS IMPLEMENTADO			NUM	100%	0.00%	0.00%	0.00%	100%	0.00%	0.00%	100%	0.00%	0.00%	100%	0.00%	0.00%	100%	0.00%	0.00%
				0.00	1.00	1.00	1.00	1.00	1.00	1.00	1.00	1.00	1.00	1.00	1.00	1.00	1.00	1.00	1.00
			DEN	0.00	0.00	0.00	0.00	0.00	0.00	0.00	0.00	0.00	0.00	0.00	0.00	0.00	0.00	0.00	0.00

EVALUACIÓN CUALITATIVA

ESTE INDICADOR SOLO SE LLEVA A CABO EN EL TERCER TRIMESTRE.

PROGRAMA	P	NO	MET	PROGRAMADO ORIGINAL				MODIFICADO				REALIZADO				200.00%			
				PRIMERO	SEGUNDO	TERCERO	CUARTO	ANUAL	PRIMERO	SEGUNDO	TERCERO	CUARTO	ANUAL	PRIMERO	SEGUNDO		TERCERO	CUARTO	
PROPORCIÓN DE PROFESORES DE TIEMPO COMPLETO EN ESTUDIO DOCTORAL			NUM	6.67%	6.67%	6.67%	6.67%	6.67%	6.67%	6.67%	6.67%	6.67%	6.67%	6.67%	6.67%	6.67%	6.67%	6.67%	6.67%
				1.00	1.00	1.00	1.00	1.00	1.00	1.00	1.00	1.00	1.00	1.00	1.00	1.00	1.00	1.00	1.00
			DEN	0.00	15.00	15.00	15.00	15.00	15.00	15.00	15.00	15.00	15.00	15.00	15.00	15.00	15.00	15.00	15.00

EVALUACIÓN CUALITATIVA

SE IMPULSO A PERSONAL ACADÉMICO PARA QUE REALICEN ESTUDIO DE POSGRADO ATENDIENDO LOS LINEAMIENTOS DE LAS UNIVERSIDADES TECNOLÓGICAS Y POLITÉCNICAS EN EL CUARTO TRIMESTRE SE CUBRIO EL 13.33% DE LOS PTC.

PROGRAMA	P	NO	MET	PROGRAMADO ORIGINAL				MODIFICADO				REALIZADO				100.00%			
				PRIMERO	SEGUNDO	TERCERO	CUARTO	ANUAL	PRIMERO	SEGUNDO	TERCERO	CUARTO	ANUAL	PRIMERO	SEGUNDO		TERCERO	CUARTO	
PROPORCIÓN DE PROFESORES DE TIEMPO COMPLETO ACTUALIZADO DENTRO DE SU ÁREA DE DESEMPEÑO			NUM	53.33%	0.00%	0.00%	0.00%	53.33%	0.00%	0.00%	53.33%	0.00%	0.00%	53.33%	0.00%	0.00%	53.33%	0.00%	0.00%
				8.00	8.00	8.00	8.00	8.00	8.00	8.00	8.00	8.00	8.00	8.00	8.00	8.00	8.00	8.00	8.00
			DEN	0.00	0.00	0.00	0.00	0.00	0.00	0.00	0.00	0.00	0.00	0.00	0.00	0.00	0.00	0.00	0.00

EVALUACIÓN CUALITATIVA

PARA EL CUARTO TRIMESTRE NO HUBO CAPACITACIONES DE ACTUALIZACIÓN

PROGRAMA	P	SI	MET	PROGRAMADO ORIGINAL				MODIFICADO				REALIZADO				0.00%			
				PRIMERO	SEGUNDO	TERCERO	CUARTO	ANUAL	PRIMERO	SEGUNDO	TERCERO	CUARTO	ANUAL	PRIMERO	SEGUNDO		TERCERO	CUARTO	
INVESTIGACIONES DE CUERPO DOCENTE Y/O CUERPO ACADÉMICO			NUM	100%	0.00%	0.00%	0.00%	100%	0.00%	0.00%	100%	0.00%	0.00%	100%	0.00%	0.00%	100%	0.00%	0.00%
				2.00	2.00	2.00	2.00	2.00	2.00	2.00	2.00	2.00	2.00	2.00	2.00	2.00	2.00	2.00	2.00
			DEN	0.00	0.00	0.00	0.00	0.00	0.00	0.00	0.00	0.00	0.00	0.00	0.00	0.00	0.00	0.00	0.00

EVALUACIÓN CUALITATIVA

SE PROGRAMÓ 1 PROYECTO DE INVESTIGACIÓN ANUAL.

PROGRAMA	P	SI	MET	PROGRAMADO ORIGINAL				MODIFICADO				REALIZADO				0.00%			
				PRIMERO	SEGUNDO	TERCERO	CUARTO	ANUAL	PRIMERO	SEGUNDO	TERCERO	CUARTO	ANUAL	PRIMERO	SEGUNDO		TERCERO	CUARTO	
PROPORCIÓN DE PROFESORES DE TIEMPO COMPLETO CON PERFIL DESEABLE PRODEP			NUM	100%	0.00%	0.00%	0.00%	100%	0.00%	0.00%	100%	0.00%	0.00%	100%	0.00%	0.00%	100%	0.00%	0.00%
				3.00	3.00	3.00	3.00	3.00	3.00	3.00	3.00	3.00	3.00	3.00	3.00	3.00	3.00	3.00	3.00
			DEN	0.00	0.00	0.00	0.00	0.00	0.00	0.00	0.00	0.00	0.00	0.00	0.00	0.00	0.00	0.00	0.00

EVALUACIÓN CUALITATIVA

NO SE ALCANZO LA META EN 2023 DEBIDO A QUE NO SE HA PUBLICADO LA RESOLUCIÓN Y NOMBRAMIENTOS DE LA CONVOCATORIA DE PERFIL DESEABLE.

PROGRAMA	P	SI	MET	PROGRAMADO ORIGINAL				MODIFICADO				REALIZADO				100.00%			
				PRIMERO	SEGUNDO	TERCERO	CUARTO	ANUAL	PRIMERO	SEGUNDO	TERCERO	CUARTO	ANUAL	PRIMERO	SEGUNDO		TERCERO	CUARTO	
PROPORCIÓN DE PTC CAPACITADOS EN LA UTILIZACIÓN DE TICs			NUM	100%	0.00%	0.00%	0.00%	100%	0.00%	0.00%	100%	0.00%	0.00%	100%	0.00%	0.00%	100%	0.00%	0.00%
				15.00	15.00	15.00	15.00	15.00	15.00	15.00	15.00	15.00	15.00	15.00	15.00	15.00	15.00	15.00	15.00
			DEN	0.00	0.00	0.00	0.00	0.00	0.00	0.00	0.00	0.00	0.00	0.00	0.00	0.00	0.00	0.00	0.00

EVALUACIÓN CUALITATIVA

PARA EL CUARTO TRIMESTRE SE CONCRETO LA CAPACITACIÓN DE LOS PTC EN EL USO DE LAS TICs.

PROGRAMA	P	SI	MET	PROGRAMADO ORIGINAL				MODIFICADO				REALIZADO				100.00%			
				PRIMERO	SEGUNDO	TERCERO	CUARTO	ANUAL	PRIMERO	SEGUNDO	TERCERO	CUARTO	ANUAL	PRIMERO	SEGUNDO		TERCERO	CUARTO	
PROPORCIÓN DE PTC CAPACITADOS EN LA UTILIZACIÓN DE TICs			NUM	100%	0.00%	0.00%	0.00%	100%	0.00%	0.00%	100%	0.00%	0.00%	100%	0.00%	0.00%	100%	0.00%	0.00%
				15.00	15.00	15.00	15.00	15.00	15.00	15.00	15.00	15.00	15.00	15.00	15.00	15.00	15.00	15.00	15.00
			DEN	0.00	0.00	0.00	0.00	0.00	0.00	0.00	0.00	0.00	0.00	0.00	0.00	0.00	0.00	0.00	0.00



Gobierno del
Estado de Sonora

GOBIERNO DEL ESTADO DE SONORA

ETCA-III-04

TRIMESTRE: CUARTO

**INFORME DE AVANCE PROGRAMÁTICO 2023
PROGRAMA OPERATIVO ANUAL**

CLAVE	NOMBRE DEL INDICADOR	UNID. MEDIDA	TIPO META	VAL. ACUM.	DATOS	PROGRAMADO ORIGINAL				MODIFICADO				REALIZADO				% DE AVANCE TRIMESTRAL		
						PRIMERO	SEGUNDO	TERCERO	CUARTO	ANUAL	PRIMERO	SEGUNDO	TERCERO	CUARTO	ANUAL	PRIMERO	SEGUNDO		TERCERO	CUARTO
DEPENDENCIA / ENTIDAD 72 UNIVERSIDAD TECNOLÓGICA DE SAN LUIS RIO COLORADO																				
EVALUACIÓN CUALITATIVA																				
EL INDICADOR MARCA CERO POR QUE LAS PUBLICACIONES DE DICIEMBRE FUERON APROBADAS PERÓ LA EDITORA LOS PUBLICARÁ HASTA ENERO 2024.																				
	PUBLICACIONES ACADÉMICAS DE PROFESORES DE TIEMPO COMPLETO	PUBLICACIÓN N	P	SI	MET NUM	0.00%	0.00%	0.00%	100%	100.00%	0.00%	0.00%	0.00%	100%	100.00%	0.00%	0.00%	0.00%	0.00%	0.00%
				DEN		0.00	0.00	0.00	2.00	2.00	0.00	0.00	0.00	2.00	2.00	0.00	0.00	0.00	0.00	2.00
					MET NUM	100%	100%	100%	100%	100%	100%	100%	100%	100%	100%	100%	100%	100%	100%	100%
				DEN		1.00	1.00	1.00	1.00	1.00	1.00	1.00	1.00	1.00	1.00	1.00	1.00	1.00	1.00	1.00
EVALUACIÓN CUALITATIVA																				
MANTENER ACTUALIZADO LOS PROGRAMAS DE FORMACIÓN PRÁCTICA, TUTORIAS Y ASESORIA. 100% DE ESTUDIANTES ATENDIDOS.																				
	PROPORCIÓN DE ESTUDIANTES QUE RECIBEN TUTORIAS Y/O ASESORIAS	ALUMNADO	P	NO	MET NUM	0.00%	0.00%	0.00%	100%	100%	0.00%	0.00%	0.00%	100%	100%	0.00%	0.00%	0.00%	0.00%	0.00%
				DEN		0.00	0.00	0.00	930.00	1100.00	0.00	0.00	0.00	930.00	1100.00	0.00	0.00	0.00	0.00	0.00
					MET NUM	100%	100%	100%	100%	100%	100%	100%	100%	100%	100%	100%	100%	100%	100%	100%
				DEN		1.00	1.00	1.00	1.00	1.00	1.00	1.00	1.00	1.00	1.00	1.00	1.00	1.00	1.00	1.00
EVALUACIÓN CUALITATIVA																				
EL 100% DE LOS ESTUDIANTES RECIBEN TUTORIAS.																				
	PROPORCIÓN DE ESTUDIANTES QUE RECIBEN TUTORIAS Y/O ASESORIAS	ALUMNADO	P	NO	MET NUM	0.00%	0.00%	0.00%	100%	100%	0.00%	0.00%	0.00%	100%	100%	0.00%	0.00%	0.00%	0.00%	0.00%
				DEN		0.00	0.00	0.00	930.00	1100.00	0.00	0.00	0.00	930.00	1100.00	0.00	0.00	0.00	0.00	0.00
					MET NUM	100%	100%	100%	100%	100%	100%	100%	100%	100%	100%	100%	100%	100%	100%	100%
				DEN		1.00	1.00	1.00	1.00	1.00	1.00	1.00	1.00	1.00	1.00	1.00	1.00	1.00	1.00	1.00
EVALUACIÓN CUALITATIVA																				
SE CONSIDERA EL 100% DE ESTUDIANTES BENEFICIADOS YA QUE TODOS TIENEN ACCESO A LOS LABORATORIOS ACORDE A LOS PE.																				
	ATENCIÓN DE LAS Y LOS ALUMNOS CON VULNERABILIDAD POR PARTE DEL AREA PSICOPEDAGOGICA	ALUMNADO	P	NO	MET NUM	0.00%	7.96%	7.51%	13.64%	13.64%	0.00%	0.00%	0.00%	7.96%	13.64%	13.64%	0.00%	0.00%	8.8%	16.2%
				DEN		0.00	74.00	65.00	150.00	150.00	0.00	0.00	0.00	74.00	150.00	150.00	0.00	0.00	85.00	166.00
					MET NUM	100%	100%	100%	100%	100%	100%	100%	100%	100%	100%	100%	100%	100%	100%	100%
				DEN		1.00	1.00	1.00	1.00	1.00	1.00	1.00	1.00	1.00	1.00	1.00	1.00	1.00	1.00	1.00
EVALUACIÓN CUALITATIVA																				
166 ALUMNOS CON VALORACIÓN E INTERVENCIÓN PSICOLÓGICA.																				
	SATISFACCIÓN EN EL PROCESO DE PROGRAMACIÓN ACADÉMICA POR PARTE DE LOS DOCENTES	PROFESOR	P	NO	MET NUM	0.00%	0.00%	0.00%	100%	100%	0.00%	0.00%	0.00%	100%	100%	0.00%	0.00%	0.00%	0.00%	0.00%
				DEN		0.00	580.00	580.00	580.00	580.00	0.00	0.00	0.00	580.00	580.00	0.00	0.00	0.00	580.00	580.00
					MET NUM	100%	100%	100%	100%	100%	100%	100%	100%	100%	100%	100%	100%	100%	100%	100%
				DEN		1.00	1.00	1.00	1.00	1.00	1.00	1.00	1.00	1.00	1.00	1.00	1.00	1.00	1.00	1.00
EVALUACIÓN CUALITATIVA																				
POR ERROR SE PLANEO ACTIVIDADES EN CUARTO TRIMESTRE. SIN EMBARGO, YA NO HAY ACTIVIDADES.																				
	PORCENTAJE DE ESTUDIANTES TITULADOS ANUALMENTE	EGRESADOS	P	SI	MET NUM	0.00%	0.00%	0.00%	94.71%	94.71%	0.00%	0.00%	0.00%	94.71%	94.71%	0.00%	0.00%	0.00%	0.00%	131.07%
				DEN		0.00	0.00	0.00	197.00	197.00	0.00	0.00	0.00	197.00	197.00	0.00	0.00	0.00	0.00	367.00
					MET NUM	100%	100%	100%	100%	100%	100%	100%	100%	100%	100%	100%	100%	100%	100%	100%
				DEN		1.00	1.00	1.00	1.00	1.00	1.00	1.00	1.00	1.00	1.00	1.00	1.00	1.00	1.00	1.00
EVALUACIÓN CUALITATIVA																				
HAY UN TOTAL DE 367 ALUMNOS TITULADOS REBASANDO LA META PROYECTADA, YA QUE AL MOMENTO DE REALIZAR LA PROYECCIÓN 2023 NO SE CONSIDERO A LOS ALUMNOS DE TSU.																				
	PORCENTAJE DE USUARIOS DEL SERVICIO DE BIBLIOTECA VIRTUAL	ALUMNADO	P	NO	MET NUM	0.00%	0.00%	0.00%	100%	100%	0.00%	0.00%	0.00%	100%	100%	0.00%	0.00%	0.00%	0.00%	0.00%
				DEN		0.00	930.00	865.00	1100.00	1100.00	0.00	0.00	0.00	930.00	1100.00	0.00	0.00	0.00	0.00	0.00
					MET NUM	100%	100%	100%	100%	100%	100%	100%	100%	100%	100%	100%	100%	100%	100%	100%
				DEN		1.00	1.00	1.00	1.00	1.00	1.00	1.00	1.00	1.00	1.00	1.00	1.00	1.00	1.00	1.00
EVALUACIÓN CUALITATIVA																				
0																				



Gobierno del Estado de Sonora

Gobierno del Estado de Sonora

ETCA-III-04

TRIMESTRE: CUARTO

INFORME DE AVANCE PROGRAMÁTICO 2023
PROGRAMA OPERATIVO ANUAL

CLAVE	NOMBRE DEL INDICADOR	UNIDAD MEDIDA	TIPO META	VAL. ACUM.	DATOS	PROGRAMADO ORIGINAL					MODIFICADO					REALIZADO				% DE AVANCE TRIMESTRAL
						PRIMERO	SEGUNDO	TERCERO	CUARTO	ANUAL	PRIMERO	SEGUNDO	TERCERO	CUARTO	ANUAL	PRIMERO	SEGUNDO	TERCERO	CUARTO	

DEPENDENCIA / ENTIDAD 72 UNIVERSIDAD TECNOLÓGICA DE SAN LUIS RIO COLORADO

MET	SI	P	ALUMNADO	NUM	DEN	PROGRAMADO ORIGINAL					MODIFICADO					REALIZADO				% DE AVANCE TRIMESTRAL						
						PRIMERO	SEGUNDO	TERCERO	CUARTO	ANUAL	PRIMERO	SEGUNDO	TERCERO	CUARTO	ANUAL	PRIMERO	SEGUNDO	TERCERO	CUARTO							
0.00%	0.00%	0.00%	100%	100.00%	0.00%	0.00%	0.00%	0.00%	0.00%	0.00%	0.00%	0.00%	0.00%	0.00%	0.00%	0.00%	0.00%	0.00%	0.00%	0.00%	0.00%	0.00%	0.00%	0.00%	0.00%	
0.00	0.00	0.00	450.00	450.00	0.00	450.00	450.00	0.00	0.00	0.00	0.00	0.00	0.00	0.00	0.00	0.00	0.00	0.00	0.00	0.00	0.00	0.00	0.00	0.00	0.00	0.00
0.00	0.00	0.00	450.00	450.00	0.00	450.00	450.00	0.00	0.00	0.00	0.00	0.00	0.00	0.00	0.00	0.00	0.00	0.00	0.00	0.00	0.00	0.00	0.00	0.00	0.00	0.00

EVALUACIÓN CUALITATIVA

0

MET	NO	P	ALUMNADO	NUM	DEN	PROGRAMADO ORIGINAL					MODIFICADO					REALIZADO				% DE AVANCE TRIMESTRAL							
						PRIMERO	SEGUNDO	TERCERO	CUARTO	ANUAL	PRIMERO	SEGUNDO	TERCERO	CUARTO	ANUAL	PRIMERO	SEGUNDO	TERCERO	CUARTO								
0.00%	0.00%	100%	100%	100.00%	100%	100%	100%	100%	100%	100%	100%	100%	100%	100%	100%	100%	100%	100%	100%	100%	100%	100%	100%	100%	100%	100%	
0.00	0.00	930.00	865.00	1100.00	1100.00	1100.00	1100.00	1100.00	1100.00	1100.00	1100.00	1100.00	1100.00	1100.00	1100.00	1100.00	1100.00	1100.00	1100.00	1100.00	1100.00	1100.00	1100.00	1100.00	1100.00	1100.00	1100.00
0.00	0.00	930.00	865.00	1100.00	1100.00	1100.00	1100.00	1100.00	1100.00	1100.00	1100.00	1100.00	1100.00	1100.00	1100.00	1100.00	1100.00	1100.00	1100.00	1100.00	1100.00	1100.00	1100.00	1100.00	1100.00	1100.00	1100.00

EVALUACIÓN CUALITATIVA

0

MET	NO	P	ALUMNADO	NUM	DEN	PROGRAMADO ORIGINAL					MODIFICADO					REALIZADO				% DE AVANCE TRIMESTRAL							
						PRIMERO	SEGUNDO	TERCERO	CUARTO	ANUAL	PRIMERO	SEGUNDO	TERCERO	CUARTO	ANUAL	PRIMERO	SEGUNDO	TERCERO	CUARTO								
0.00%	0.00%	24.95%	24.97%	25%	25%	25%	24.95%	24.97%	25%	25%	25%	24.95%	24.97%	25%	25%	25%	24.95%	24.97%	25%	25%	24.95%	24.97%	25%	25%	24.95%	24.97%	25%
0.00	0.00	232.00	216.00	275.00	275.00	275.00	232.00	216.00	275.00	275.00	275.00	232.00	216.00	275.00	275.00	275.00	232.00	216.00	275.00	275.00	232.00	216.00	275.00	275.00	232.00	216.00	275.00
0.00	0.00	930.00	865.00	1100.00	1100.00	1100.00	930.00	865.00	1100.00	1100.00	1100.00	930.00	865.00	1100.00	1100.00	1100.00	930.00	865.00	1100.00	1100.00	930.00	865.00	1100.00	1100.00	930.00	865.00	1100.00

EVALUACIÓN CUALITATIVA

SE LOGRO UN 26% DE ALUMNOS BECADOS.

UNIDAD ADMINISTRATIVA 050 DIRECCIÓN DE PLANEACIÓN Y EVALUACIÓN

MET	NO	P	ACCION	NUM	DEN	PROGRAMADO ORIGINAL					MODIFICADO					REALIZADO				% DE AVANCE TRIMESTRAL								
						PRIMERO	SEGUNDO	TERCERO	CUARTO	ANUAL	PRIMERO	SEGUNDO	TERCERO	CUARTO	ANUAL	PRIMERO	SEGUNDO	TERCERO	CUARTO									
100%	100%	100%	100%	100.00	100%	100%	100%	100%	100%	100%	100%	100%	100%	100%	100%	100%	100%	100%	100%	100%	100%	100%	100%	100%	100%	100%	100%	
100.00	100.00	100.00	100.00	100.00	100.00	100.00	100.00	100.00	100.00	100.00	100.00	100.00	100.00	100.00	100.00	100.00	100.00	100.00	100.00	100.00	100.00	100.00	100.00	100.00	100.00	100.00	100.00	100.00
100.00	100.00	100.00	100.00	100.00	100.00	100.00	100.00	100.00	100.00	100.00	100.00	100.00	100.00	100.00	100.00	100.00	100.00	100.00	100.00	100.00	100.00	100.00	100.00	100.00	100.00	100.00	100.00	100.00

EVALUACIÓN CUALITATIVA

ESTA INFORMACIÓN SE VE REFLEJADA EN ENERO 2024

UNIDAD ADMINISTRATIVA 060 UNIDAD JURÍDICA

MET	NO	P	CASO	NUM	DEN	PROGRAMADO ORIGINAL					MODIFICADO					REALIZADO				% DE AVANCE TRIMESTRAL								
						PRIMERO	SEGUNDO	TERCERO	CUARTO	ANUAL	PRIMERO	SEGUNDO	TERCERO	CUARTO	ANUAL	PRIMERO	SEGUNDO	TERCERO	CUARTO									
4.00	4.00	4.00	4.00	4.00	4.00	4.00	4.00	4.00	4.00	4.00	4.00	4.00	4.00	4.00	4.00	4.00	4.00	4.00	4.00	4.00	4.00	4.00	4.00	4.00	4.00	4.00	4.00	
4.00	4.00	4.00	4.00	4.00	4.00	4.00	4.00	4.00	4.00	4.00	4.00	4.00	4.00	4.00	4.00	4.00	4.00	4.00	4.00	4.00	4.00	4.00	4.00	4.00	4.00	4.00	4.00	4.00
4.00	4.00	4.00	4.00	4.00	4.00	4.00	4.00	4.00	4.00	4.00	4.00	4.00	4.00	4.00	4.00	4.00	4.00	4.00	4.00	4.00	4.00	4.00	4.00	4.00	4.00	4.00	4.00	4.00

EVALUACIÓN CUALITATIVA

SE LOGRO EL 100% DE ATENCIÓN JURÍDICA EL 4TO TRIMESTRE.

Análisis cualitativo de las metas programadas en la Matriz de Indicadores de Resultados

Dependencia/Entidad:		UNIVERSIDAD TECNOLÓGICA DE SAN LUÍS RÍO COLORADO			
Programa Presupuestal:		E10E10 EDUCACIÓN SUPERIOR DE CALIDAD PARA EL DESARROLLO			
Periodo que se reporta:		IV TRIMESTRE 2023			
FIN: Contribuir a elevar la calidad de la educación para el desarrollo integral de los estudiantes mediante el acceso a una educación superior en el Estado de Sonora.					
Indicador: Cobertura en Educación superior				META ANUAL	% DE AVANCE
Eficacia:	Se cumplió con la meta establecida	No se cuenta con información (Meta Anual)	No se alcanzó la meta establecida	316	44.30%
ANÁLISIS CUALITATIVO: El Estado de Sonora cuenta con las condiciones y presupuesto para ofertar educación superior de calidad a los jóvenes de 18 a 22 años					
Propósito: Los Estudiantes con Educación superior y posgrado son atendidos con servicios educativos de calidad en las instituciones de educación superior públicas.					
Indicador: Porcentaje de programas educativos de educación superior que oferta la UTSLRC con Autoevaluación de indicadores CASECA Y CASEI				META ANUAL	% DE AVANCE
Eficacia:	Se cumplió con la meta establecida	No se cuenta con información (Meta Anual)	No se alcanzó la meta establecida	7	42.00%
Causa:	Que el total de PE sean de calidad para las y los estudiantes.				
Efecto:	Lograr que el 100% de los alumnos cuenten con PE acreditados en programas de calidad.				
Contribución al Fin:	Cumplir con las expectativas de los alumnos universitarios, personal docente y los sectores productivo, público y social del Estado de Sonora y el País, mediante el desarrollo de programas educativos de calidad con enfoque en la formación basada en competencias profesionales.				
Componente C1: PORCENTUAL					
Indicador: Garantizar el acceso a la información				META ANUAL	% DE AVANCE
Eficacia:	Se cumplió con la meta establecida	No se cuenta con información (Meta Anual)	No se alcanzó la meta establecida	100%	100.0%
Causa:	Que se de cumplimiento por el sujeto obligado.				
Efecto:	lograr el 100% de cumplimiento anual.				
Relación con el componente:	Las áreas administrativas coadyuvan en el cumplimiento de indicadores.				
componente: C2 Matrícula					
Indicador: Formar personas con calidad profesional, contribuyendo al desarrollo social, tecnológico, económico sustentable de la región y del país.				META ANUAL	% DE AVANCE
Eficacia:	Se cumplió con la meta establecida	No se cuenta con información (Meta Anual)	No se alcanzó la meta establecida	100%	100%
Causa:	Formar estudiantes de calidad.				
Efecto:	Fomentar la calidad profesional y contribuir al desarrollo social, tecnológico, económico sustentable de la región y del país.				
Relación con el componente:	lograr el 100% de estudiantes con calidad profesional.				
componente: C3 Absoluto					
Indicador: Equipar a las escuelas con las tecnologías de la información y comunicación acompañado con el proceso de capacitación del personal docente, madres y padres de familia para potenciar el acceso a conocimientos del alumnado en apoyo al proceso educativo.				META ANUAL	% DE AVANCE
Eficacia:	Se cumplió con la meta establecida	No se cuenta con información (Meta Anual)	No se alcanzó la meta establecida	100%	100%
Causa:	Equipar a la institución con las tecnologías de la información.				
Efecto:	Toda la comunidad de la institución tiene acceso a las TI.				
Relación con el componente:	lograr que en todo el ciclo escolar que consta de 4 cuatrimestres la comunidad de la institución tenga acceso a las TI.				
componente: C4 Porcentaje					
Indicador: Actualizar estrategias de promoción y difusión de oferta educativa considerando la perspectiva de género.				META ANUAL	% DE AVANCE
Eficacia:	Se cumplió con la meta establecida	No se cuenta con información (Meta Anual)	No se alcanzó la meta establecida	100%	100%
Causa:	Accionar las estrategias de perspectiva de género.				
Efecto:	Concientizar a toda la comunidad de la institución.				
Relación con el componente:	lograr que en todo el ciclo escolar que consta de 4 cuatrimestres la comunidad de la institución tenga acceso a pláticas, cursos o talleres sobre la perspectiva de género programados.				

componente: C5 Casos				META ANUAL	% DE AVANCE
Indicador: Brindar atención a los actos jurídicos de las distintas unidades administrativas y ayudar en el cumplimiento de los objetivos de la institución.				100%	100%
Eficacia:	<input checked="" type="checkbox"/> Se cumplió con la meta establecida	<input type="checkbox"/> No se cuenta con información (Meta Anual)	<input type="checkbox"/> No se alcanzó la meta establecida		
Causa:	Accionar las estrategias y actos jurídicos de las distintas unidades administrativas.				
Efecto:	Cumplimiento efectivo en los objetivos de la institución.				
Relación con el componente:	Lograr que todas las unidades administrativas de la institución cumplan con sus objetivos.				

Actividad 1 C4: Matrícula				META ANUAL	% DE AVANCE
Indicador: Índice de captación de las y los estudiantes				100%	100%
Eficacia:	<input checked="" type="checkbox"/> Se cumplió con la meta establecida	<input type="checkbox"/> No se cuenta con información (Meta Anual)	<input type="checkbox"/> No se alcanzó la meta establecida		
Causa:	Accionar las estrategias para la captación.				
Efecto:	Cumplimiento efectivo de captar a los estudiantes que están por egresar de preparatoria.				
Relación con el componente:	Lograr que en todo el ciclo escolar que consta de 4 cuatrimestres la comunidad de la institución tenga acceso a pláticas, cursos o talleres sobre la perspectiva de género programados.				




Actividad 2 C2: Alumnado				META ANUAL	% DE AVANCE
Indicador: Proporción de estudiantes que realizan movilidad académica				100%	0%
Eficacia:	<input checked="" type="checkbox"/> Se cumplió con la meta establecida	<input type="checkbox"/> No se cuenta con información (Meta Anual)	<input type="checkbox"/> No se alcanzó la meta establecida		
Causa:	Accionar las estrategias para la movilidad académica de los estudiantes.				
Efecto:	Seguimiento de programas de movilidad de forma efectiva y eficiente				
Relación con el componente:	Lograr que 12 estudiantes realicen su movilidad académica y logren estudiantes con calidad profesional.				




Actividad 3 C2: Profesor				META ANUAL	% DE AVANCE
Indicador: Proporción de profesores que realizan movilidad académica				100%	0%
Eficacia:	<input checked="" type="checkbox"/> Se cumplió con la meta establecida	<input checked="" type="checkbox"/> No se cuenta con información (Meta Anual)	<input type="checkbox"/> No se alcanzó la meta establecida		
Causa:	Accionar las estrategias para la movilidad académica de las profesoras y los profesores.				
Efecto:	Seguimiento de programas de movilidad de forma efectiva y eficiente				
Relación con el componente:	Lograr que 6 profesores realicen su movilidad académica para portar a lograr el 100% de estudiantes cuenten con calidad profesional.				




Actividad 4 C2: Egresados				META ANUAL	% DE AVANCE
Indicador: Proporción de egresados satisfechos				100%	100%
Eficacia:	<input checked="" type="checkbox"/> Se cumplió con la meta establecida	<input type="checkbox"/> No se cuenta con información (Meta Anual)	<input type="checkbox"/> No se alcanzó la meta establecida		
Causa:	Encuestar a los egresados y su satisfacción con el PE.				
Efecto:	Seguimiento de egresados en el posicionamiento laboral y su satisfacción en el PE.				
Relación con el componente:	Lograr encuestar e identificar a 220 egresados y cotejar la satisfacción de estudiantes con calidad profesional.				




Actividad 5 C2: Programa				META ANUAL	% DE AVANCE
Indicador: Proporción de programas educativos que participan en movilidad				100%	0%
Eficacia:	<input checked="" type="checkbox"/> Se cumplió con la meta establecida	<input type="checkbox"/> No se cuenta con información (Meta Anual)	<input type="checkbox"/> No se alcanzó la meta establecida		
Causa:	Accionar para que al menos 1 PE participe en un programa de movilidad.				
Efecto:	Seguimiento de programas de movilidad por parte del estado o federales.				
Relación con el componente:	Lograr en los ejes estatales y federales bajar programas de movilidad y lograr estudiantes con calidad profesional.				




Actividad 6 C2: Convenios				META ANUAL	% DE AVANCE
Indicador: Porcentaje de convenios				100%	100%
Eficacia:	<input checked="" type="checkbox"/> Se cumplió con la meta establecida	<input type="checkbox"/> No se cuenta con información (Meta Anual)	<input type="checkbox"/> No se alcanzó la meta establecida		
Causa:	Accionar para obtener convenios con el sector educativo, productivo y social.				
Efecto:	Seguimiento en reuniones con empresas e instituciones.				
Relación con el componente:	Lograr convenios que beneficien a la institución con una trascendencia para el estudiante y cuerpo docente así como el advo y con esto lograr el 100% de estudiantes con calidad profesional.				




Actividad 7 C4: Alumnado				META ANUAL	% DE AVANCE
Indicador: Actividades artísticas, culturales y deportivas en las que participan las y los alumnos					
Eficacia:	 Se cumplió con la meta establecida	 No se cuenta con información (Meta Anual)	 No se alcanzó la meta establecida	20%	79%
Causa:	Accionar para lograr que los alumnos participen en actividades artísticas, culturales y deportivas				
Efecto:	Seguimiento en actividades y eventos.				
Relación con el componente:	Lograr que al menos 200 estudiantes estén activos en las actividades y eventos y lograr que en todo el ciclo escolar que consta de 4 cuatrimestres la comunidad de la institución tenga acceso a pláticas, cursos o talleres sobre la perspectiva de género programados.				




Actividad 8 C1: Pesos				META ANUAL	% DE AVANCE
Indicador: Índice de eficiencia en el ejercicio del gasto					
Eficacia:	 Se cumplió con la meta establecida	 No se cuenta con información (Meta Anual)	 No se alcanzó la meta establecida	\$41,602,104.68	161.66%
Causa:	Accionar para lograr distribuir el presupuesto accionado de manera efectiva.				
Efecto:	Distribuir las partidas con eficiencia.				
Relación con el componente:	Lograr su transparente distribución por partidas al presupuesto asignado junto a las áreas administrativas coadyuvan en el cumplimiento de indicadores.				




Actividad 9 C3: Alumnado				META ANUAL	% DE AVANCE
Indicador: Proporción de estudiantes atendidos en programas de estudio de buena calidad					
Eficacia:	 Se cumplió con la meta establecida	 No se cuenta con información (Meta Anual)	 No se alcanzó la meta establecida	620	100%
Causa:	Formar estudiantes de calidad.				
Efecto:	Fomentar la calidad de los PE de la institución				
Relación con el componente:	Lograr que 7 de los 12 PE en los que los estudiantes están cursando y lograr que en todo el ciclo escolar que consta de 4 cuatrimestres la comunidad de la institución tenga acceso a las TI.				




Actividad 10 C3: Programas				META ANUAL	% DE AVANCE
Indicador: Proporción de programas educativos acreditados					
Eficacia:	 Se cumplió con la meta establecida	 No se cuenta con información (Meta Anual)	 No se alcanzó la meta establecida	7	71%
Causa:	Obtener programas educativos de calidad				
Efecto:	Fomentar la calidad de los PE de la institución				
Relación con el componente:	Lograr que 7 de los 12 PE estén acreditados y lograr que en todo el ciclo escolar que consta de 4 cuatrimestres la comunidad de la institución tenga acceso a las TI.				




Actividad 11 C3: Alumnado				META ANUAL	% DE AVANCE
Indicador: Proporción de alumnos de reprobación el cuatrimestre					
Eficacia:	 Se cumplió con la meta establecida	 No se cuenta con información (Meta Anual)	 No se alcanzó la meta establecida	3%	100%
Causa:	Reducir el índice de reprobación				
Efecto:	Fomentar la reducción de estudiantes reprobados				
Relación con el componente:	Lograr disminuir el índice de reprobación a un 3% y lograr que en todo el ciclo escolar que consta de 4 cuatrimestres la comunidad de la institución tenga acceso a las TI.				




Actividad 12 C3: Alumnado				META ANUAL	% DE AVANCE
Indicador: Proporción de alumnos que desiertan de sus estudios escolares en los diferentes programas educativos					
Eficacia:	 Se cumplió con la meta establecida	 No se cuenta con información (Meta Anual)	 No se alcanzó la meta establecida	27%	100%
Causa:	Baja de alumnos que desiertan en el cuatrimestre				
Efecto:	Fomentar la reducción de estudiantes que desiertaron en el cuatrimestre				
Relación con el componente:	Lograr disminuir el índice de deserción a un 27% en el cuatrimestre 1 y lograr que en todo el ciclo escolar que consta de 4 cuatrimestres la comunidad de la institución tenga acceso a las TI.				




Actividad 13 C3: Docente				META ANUAL	% DE AVANCE
Indicador: Cuerpos académicos en formación					
Eficacia:	 Se cumplió con la meta establecida	 No se cuenta con información (Meta Anual)	 No se alcanzó la meta establecida	100%	0%
Causa:	Formación de cuerpos académicos				
Efecto:	Fomentar la formación de los CA en los diferentes programas educativos.				
Relación con el componente:	Lograr el 100% de cuerpos académicos en formación y lograr que en todo el ciclo escolar que consta de 4 cuatrimestres la comunidad de la institución tenga acceso a las TI.				




Actividad 14 C4: Alumnado				META ANUAL	% DE AVANCE
Indicador: Proporción de Las y Los estudiantes que participan en actividades académicas y científicas				100%	100%
Eficacia:	 Se cumplió con la meta establecida	 No se cuenta con información (Meta Anual)	 No se alcanzó la meta establecida		
Causa:	Todos los estudiantes de los PE participen actividades académicas y científicas.				
Efecto:	Fomentar la participación de los estudiantes				
Relación con el componente:	Lograr el 100% de los estudiantes en participación de actividades académicas y científicas y lograr que en todo el ciclo escolar que consta de 4 cuatrimestres la comunidad de la institución tenga acceso a pláticas, cursos o talleres sobre la perspectiva de género programados.				




Actividad 15 C4: Programa				META ANUAL	% DE AVANCE
Indicador: Programas educativos actualizados con AST y estudios de pertinencia				12	100%
Eficacia:	 Se cumplió con la meta establecida	 No se cuenta con información (Meta Anual)	 No se alcanzó la meta establecida		
Causa:	Fomentar a todos los PE a estudios de pertinencia y AST.				
Efecto:	Fomentar la participación de las terceras partes a participar en los AST				
Relación con el componente:	Lograr que los 12 PE elaboren su análisis situacional de trabajo así como los estudios de pertinencia y lograr que en todo el ciclo escolar que consta de 4 cuatrimestres la comunidad de la institución tenga acceso a pláticas, cursos o talleres sobre la perspectiva de género programados.				




Actividad 16 C3: Docente				META ANUAL	% DE AVANCE
Indicador: Proporción de personal académico habilitado en áreas de su desempeño				70	0.0%
Eficacia:	 Se cumplió con la meta establecida	 No se cuenta con información (Meta Anual)	 No se alcanzó la meta establecida		
Causa:	Distribución de cada docente en sus áreas de desempeño				
Efecto:	Fomentar el desempeño de los docentes en su área				
Relación con el componente:	Lograr que 70 docentes se encuentren habilitados en su área de desempeño y lograr que en todo el ciclo escolar que consta de 4 cuatrimestres la comunidad de la institución tenga acceso a las TI.				




Actividad 17 C3: Programa				META ANUAL	% DE AVANCE
Indicador: Programas de estímulos implementado				1	0.0%
Eficacia:	 Se cumplió con la meta establecida	 No se cuenta con información (Meta Anual)	 No se alcanzó la meta establecida		
Causa:	Accionar el programa de estímulos				
Efecto:	Fomentar el programa de estímulos				
Relación con el componente:	Lograr el programa de estímulos anual estipulado y lograr que en todo el ciclo escolar que consta de 4 cuatrimestres la comunidad de la institución tenga acceso a las TI.				




Actividad 18 C3: Profesor				META ANUAL	% DE AVANCE
Indicador: Proporción de profesores de tiempo completo en estudio doctoral				1	200.00%
Eficacia:	 Se cumplió con la meta establecida	 No se cuenta con información (Meta Anual)	 No se alcanzó la meta establecida		
Causa:	Accionar para estimular a los PTC a obtener un nivel doctoral				
Efecto:	Fomentar a los PTC a cursar un doctorado				
Relación con el componente:	Lograr al menos 1 de los 14 PTC estudie un doctorado y lograr que en todo el ciclo escolar que consta de 4 cuatrimestres la comunidad de la institución tenga acceso a las TI.				




Actividad 19 C3: Profesor				META ANUAL	% DE AVANCE
Indicador: Proporción de profesores de tiempo completo actualizado dentro de su área de desempeño				8	100%
Eficacia:	 Se cumplió con la meta establecida	 No se cuenta con información (Meta Anual)	 No se alcanzó la meta establecida		
Causa:	Accionar para estimular a los PTC a actualizarse				
Efecto:	Fomentar a los PTC a cursar cursos de actualización				
Relación con el componente:	PARA EL PRIMER TRIMESTRE NO SE PROGRAMO NADA, SIN EMBARGO, SE REALIZÓ UN CURSO DE CAPACITACIÓN DOCENTE DENOMINADO "INTRODUCCIÓN AL MODELO DE EDUCACIÓN BASADA EN COMPETENCIAS, ESTRATEGIAS DE ENSEÑANZA Y EVALUACIÓN DEL APRENDIZAJE ACORDE AL REGLAMENTO ACADÉMICO Y EL PROCESO DE ENSEÑANZA-APRENDIZAJE DEL SGC" CUBRIENDO A 6 DE LOS PTC y lograr que en todo el ciclo escolar que consta de 4 cuatrimestres la comunidad de la institución tenga acceso a las TI.				




Actividad 20 C3: Proyecto				META ANUAL	% DE AVANCE
Indicador: Investigaciones de cuerpo docente y/o cuerpo académico				100%	0%
Eficacia:	 Se cumplió con la meta establecida	 No se cuenta con información (Meta Anual)	 No se alcanzó la meta establecida		
Causa:	Accionar para elaborar investigaciones				
Efecto:	Fomentar a los profesores a participar en las investigaciones pertinentes				
Relación con el componente:	Sinergia con el cuerpo docente y académico para realizar investigaciones y lograr que en todo el ciclo escolar que consta de 4 cuatrimestres la comunidad de la institución tenga acceso a las TI.				




Actividad 21 C3: Profesor				META ANUAL	% DE AVANCE
Indicador: Proporción de profesores de tiempo completo con perfil deseable PRODEP				2%	0%
Eficacia:	 Se cumplió con la meta establecida	 No se cuenta con información (Meta Anual)	 No se alcanzó la meta establecida		
Causa:	Accionar para que los PTC obtengan su perfil deseable				
Efecto:	Fomentar a los profesores de tiempo completo a actualizarse para poder participar en perfiles PRODEP				
Relación con el componente:	SE LOGRÓ 2 PROFESORES CON PERFIL DESEABLE, AUN SE CUENTA EN ESPERA DE RESOLUCIÓN POR PARTE DE PRODEP y lograr que en todo el ciclo escolar que consta de 4 cuatrimestres la comunidad de la institución tenga acceso a las TI.				




Actividad 22 C3: Profesor				META ANUAL	% DE AVANCE
Indicador: Proporción de PTC capacitados en la utilización de TICS				15	100%
Eficacia:	 Se cumplió con la meta establecida	 No se cuenta con información (Meta Anual)	 No se alcanzó la meta establecida		
Causa:	Accionar para que los PTC obtengan capacitaciones en TICS				
Efecto:	Fomentar a los profesores de tiempo completo a actualizarse en las TICS				
Relación con el componente:	lograr que 15 PTC esten capacitados y actualizados en las TICS y lograr que en todo el ciclo escolar que consta de 4 cuatrimestres la comunidad de la institución tenga acceso a las TI.				

Actividad 23 C3: Publicación				META ANUAL	% DE AVANCE
Indicador: Publicaciones académicas de profesores de tiempo completo				2	0%
Eficacia:	 Se cumplió con la meta establecida	 No se cuenta con información (Meta Anual)	 No se alcanzó la meta establecida		
Causa:	Accionar para que los PTC publiquen sus investigaciones.				
Efecto:	Fomentar a los profesores de tiempo completo a publicar en revistas de calidad				
Relación con el componente:	lograr 2 publicaciones de investigaciones al año y lograr que en todo el ciclo escolar que consta de 4 cuatrimestres la comunidad de la institución tenga acceso a las TI.				

Actividad 24 C2: Programa				META ANUAL	% DE AVANCE
Indicador: Programa de tutoría y asesoría				1	100%
Eficacia:	 Se cumplió con la meta establecida	 No se cuenta con información (Meta Anual)	 No se alcanzó la meta establecida		
Causa:	Accionar para que los estudiantes tengan un satisfactorio programa de tutorías				
Efecto:	Fomentar el seguimiento de tutorías y asesorías				
Relación con el componente:	lograr el 100% de estudiantes con calidad profesional.				

Actividad 25 C2: Alumnado				META ANUAL	% DE AVANCE
Indicador: Promoción de estudiantes que reciben tutorías y/o asesorías				1100	100%
Eficacia:	 Se cumplió con la meta establecida	 No se cuenta con información (Meta Anual)	 No se alcanzó la meta establecida		
Causa:	Accionar para que los todos los estudiantes tengan un satisfactorio programa de tutorías y asesorías				
Efecto:	Fomentar el seguimiento de tutorías y asesorías				
Relación con el componente:	lograr el 100% de estudiantes con calidad profesional.				

Actividad 26 C2: Alumnado				META ANUAL	% DE AVANCE
Indicador: Proporción de estudiantes beneficiados con la innovación educativa				1100	100%
Eficacia:	 Se cumplió con la meta establecida	 No se cuenta con información (Meta Anual)	 No se alcanzó la meta establecida		
Causa:	Accionar para que los todos los estudiantes sean beneficiados con innovación educativa				
Efecto:	Fomentar el seguimiento innovación educativa en todos los PE				
Relación con el componente:	lograr el 100% de estudiantes con calidad profesional.				

Actividad 27 C4: Alumnado				META ANUAL	% DE AVANCE
Indicador: Atención de alumnos con vulnerabilidad por parte del área psicopedagógica				150	119%
Eficacia:	 Se cumplió con la meta establecida	 No se cuenta con información (Meta Anual)	 No se alcanzó la meta establecida		
Causa:	Accionar para que los todos los estudiantes sean atendidos por el dpto psicopedagogico				
Efecto:	Fomentar el seguimiento ide forma cuatrimestral a los estudiantes atendidos				
Relación con el componente:	lograr que en todo el ciclo escolar que consta de 4 cuatrimestres la comunidad de la institución tenga acceso a pláticas, cursos o talleres sobre la perspectiva de género programados.				

Actividad 28 C3: Profesor				META ANUAL	% DE AVANCE
Indicador: Satisfacción en el proceso de programación académica por parte de los docentes				580	100%
Eficacia:	<input checked="" type="checkbox"/> Se cumplió con la meta establecida	<input type="checkbox"/> No se cuenta con información (Meta Anual)	<input type="checkbox"/> No se alcanzó la meta establecida		
Causa:	Accionar para que los todos los estudiantes respondan la encuesta de satisfacción hacia los profesores				
Efecto:	Fomentar el seguimiento de la encuesta sobre la programación académica y su satisfacción de profesores que lo imparten				
Relación con el componente:	lograr que en todo el ciclo escolar que consta de 4 cuatrimestres la comunidad de la institución tenga acceso a las TI.				

Actividad 29 C2: Egresados				META ANUAL	% DE AVANCE
Indicador: Porcentaje de estudiantes titulados anualmente				197	138%
Eficacia:	<input type="checkbox"/> Se cumplió con la meta establecida	<input type="checkbox"/> No se cuenta con información (Meta Anual)	<input type="checkbox"/> No se alcanzó la meta establecida		
Causa:	Accionar para que los todos los egresados obtengan su título				
Efecto:	Fomentar el seguimiento de titulación				
Relación con el componente:	lograr el 100% de estudiantes con calidad profesional.				

Actividad 30 C3: Alumnado				META ANUAL	% DE AVANCE
Indicador: Porcentaje de usuarios del servicio de Biblioteca Virtual					
Eficacia:	<input type="checkbox"/> Se cumplió con la meta establecida	<input type="checkbox"/> No se cuenta con información (Meta Anual)	<input type="checkbox"/> No se alcanzó la meta establecida		
Causa:	Accionar para que los todos los estudiantes matriculados tengan acceso a la biblioteca virtual				
Efecto:	Fomentar el uso de la biblioteca virtual				
Relación con el componente:	lograr que en todo el ciclo escolar que consta de 4 cuatrimestres la comunidad de la institución tenga acceso a las TI.				

Actividad 31 C3: Alumnado				META ANUAL	% DE AVANCE
Indicador: Porcentaje de estudiantes inscritos en la plataforma digital					
Eficacia:	<input type="checkbox"/> Se cumplió con la meta establecida	<input type="checkbox"/> No se cuenta con información (Meta Anual)	<input type="checkbox"/> No se alcanzó la meta establecida		
Causa:	Accionar para que los todos los estudiantes matriculados estén inscritos en la plataforma digital				
Efecto:	Fomentar el uso de la plataforma digital				
Relación con el componente:	lograr que en todo el ciclo escolar que consta de 4 cuatrimestres la comunidad de la institución tenga acceso a las TI.				

Actividad 32 C3: Alumnado				META ANUAL	% DE AVANCE
Indicador: Porcentaje de usuarios en el servicio de fotocopiado					
Eficacia:	<input type="checkbox"/> Se cumplió con la meta establecida	<input type="checkbox"/> No se cuenta con información (Meta Anual)	<input type="checkbox"/> No se alcanzó la meta establecida		
Causa:	Accionar para que los todos los estudiantes matriculados tengan conocimiento y hagan uso del servicio de fotocopiado				
Efecto:	Fomentar la difusión de el área de fotocopiado				
Relación con el componente:	lograr que en todo el ciclo escolar que consta de 4 cuatrimestres la comunidad de la institución tenga acceso a las TI.				

Actividad 33 C2: Alumnado				META ANUAL	% DE AVANCE
Indicador: Porcentaje de alumnos becados				275	107%
Eficacia:	<input type="checkbox"/> Se cumplió con la meta establecida	<input type="checkbox"/> No se cuenta con información (Meta Anual)	<input type="checkbox"/> No se alcanzó la meta establecida		
Causa:	Accionar para que los 275 de los estudiantes matriculados cuenten con becas				
Efecto:	Fomentar la difusión de las becas con todos los alumnos y lograr que se inscriban				
Relación con el componente:	lograr el 100% de estudiantes con calidad profesional.				

Actividad 34 C1: Acción				META ANUAL	% DE AVANCE
Indicador: Porcentaje de cumplimiento de las obligaciones de transparencia de los sujetos obligados del poder ejecutivo				100%	100%
Eficacia:	<input checked="" type="checkbox"/> Se cumplió con la meta establecida	<input type="checkbox"/> No se cuenta con información (Meta Anual)	<input type="checkbox"/> No se alcanzó la meta establecida		
Causa:	Accionar para cumplir con las obligaciones de transparencia				
Efecto:	Fomentar al sujeto obligado al cumplimiento				
Relación con el componente:	Las áreas administrativas coadyuvan en el cumplimiento de indicadores.				

Actividad 35 C5: Caso

Indicador: Atenciones en asuntos jurídicos			META ANUAL	% DE AVANCE
Eficacia:	<input checked="" type="checkbox"/> Se cumplió con la meta establecida	<input type="checkbox"/> No se cuenta con información (Meta Anual)	100%	100%
Causa:	Accionar para cumplir satisfactoriamente los casos atendidos			
Efecto:	Fomentar de manera eficiente el seguimiento de casos y su atención			
Relación con el componente:	Lograr que todas las unidades administrativas de la institución cumplan con sus objetivos.			

UNIVERSIDAD TECNOLÓGICA DE SAN LUIS RIO COLORADO														
E101E10 Educación Superior de Calidad para el Desarrollo														
Un gobierno para todos y todos														
Educación, Cultura, Juventud, Deporte, Ciencia, Tecnología y Sociedad Digital														
Estudiamos que cursan la educación superior en UTSLRC														
Resumen narrativo	Indicadores		Avance					Meta Anual	% de Avance (11/2)	Linea base 2022	Sentido	Frecuencia	Medios de verificación (Fuentes)	Supuestos
	Nombre	Unidad de medida	Fórmula	I	II	III	IV							
FIN	Contribuir a elevar la calidad de la educación para el desarrollo de una educación superior en el Estado de Sonora	Matrícula	(Matrícula total de educación superior a nivel licenciatura)	115,382	115,382				316	100%	316	Anual	Avance Estadístico de la Dirección de Planeación del Estado de Sonora http://planeacion.son.gob.mx/ y el padrón de matrícula a 22 años	El Estado de Sonora cuenta con las condiciones adecuadas para elevar la calidad de la educación superior a 22 años
PROPÓSITO	Las Estadísticas con Educación Superior de Calidad en las instituciones de educación superior públicas.	Porcentaje	Porcentaje de programas educativos de calidad en UTSLRC con Acreditación de Indicadores CASECA Y CASEI	5	280,706			44.30%	7	42%	7	Anual	Reconocimiento de casa acreditadora. Informe de los indicadores de calidad.	Las áreas académicas cuentan con el cumplimiento de los indicadores CASECA Y CASEI acreditada la institución de educación superior.
	C1 Transparencia y credibilidad de cuentas	Porcentaje	Garantizar el acceso a la información	0	100			0	100%	0	100%	Anual	Informe trimestral de avance de cumplimiento de la UTSLRC y plataforma Estatal	El informe financiero se presenta cada trimestre para dar cumplimiento a las obligaciones de registro obligado.
	C2 Educación superior tecnológica	Matrícula	Firmar venozas con calidad profesional, contribuyendo al desarrollo social, tecnológico, económico sustentable de la región y del país.	456	956			450	620	47%	620	Anual	Sistema de control interno SIACE	La UTSLRC cuenta con un sistema de control interno en donde se lleva el registro de alumnos.
COMPONENTES	C3 Calidad educativa	Abolado	Equipar a las escuelas con las tecnologías de la información y comunicación acompañando a docentes, madres y padres de familia para potenciar el acceso a conocimiento del alumnado en apoyo al proceso educativo.	1	1			3	4	1	4	Anual	POA Estatal publicada en el portal de la UTSLRC y plataforma Estatal	La UTSLRC cuenta con la publicación de la POA para atender la demanda Educativa.
	C4 Igualdad de género	Porcentaje	Actualizar estrategias de promoción y difusión de oferta educativa considerando la perspectiva de género	1	1			100.00%	100.00%	1	100.00%	Anual	Formulario 011 de inicio de ciclo escolar	Los jóvenes del noveno grado y pueden continuar sus estudios en educación Superior.
	C5 Atención de asuntos jurídicos	Casos	Brindar atención a los actos jurídicos de las distintas unidades administrativas y apoyar en el cumplimiento de los objetivos de la institución.	4	5			100%	100%	10	4	Anual	POA Estatal de la UTSLRC	La UTSLRC cuenta con un sistema de atención en donde se lleva el registro de alumnos.
ACTIVIDADES	ACT C4	Matrícula	Índice de captación de las y los estudiantes.	0	0			0.00%	400	0	300	anual	Base de datos de la UTSLRC SIACE	La UTSLRC cuenta con un sistema de atención en donde se lleva el registro de alumnos.
	ACT C2	Alumno	Proporción de estudiantes que realizan movilidad académica	0	0			0%	12	0	12	anual	Base de datos de movilidad	El alumno obtiene conocimiento en cultura extranjera e idioma inglés

AC3 C2	Proponer de profesores que realizan movilidad académica	Profesor	Total de maestros que pasaron el filtro para realizar movilidad académica	0	0	0	0%	6	0	6	Acordante	anual	Base de datos de movilidad	El proceso se desarrolla en cultura anticipa a sí misma
AC4 C2	Proponer de egresados satisfichos	Egresados	Total de maestros que aplicaron para movilidad académica	0	0	0	0.00%	220	0	220	Acordante	anual	Encuestas aplicadas a egresados	La encuesta se basa en la satisfacción del alumno por su aprendizaje
AC5 C2	Proponer de programas educativos que participan en movilidad	Programa	Egresados encuestados	0	0	0	0%	1	0	1	Acordante	anual	Base de datos de UTSLRC con un sistema de control interno en donde se lleva el registro	La UTSLRC cuenta con un sistema de control interno en donde se lleva el registro
AC6 C2	Porcentaje de convenios	Convenios	Programas en los que se participo	0	0	0	33%	70%	12	100%	Acordante	Trimestral	Base de datos de la UTSLRC	Los convenios se firman con empresas que participan en movilidad económica al egresado
AC7 C1	Actividades artísticas, culturales y deportivas que participan las y los alumnos	Alumnado	Programas ofertados	3	3	104	20%	10%	20%	20%	Acordante	Cuatrimestral	Base de datos actividades	Se cuenta con diferentes actividades artísticas, culturales y deportivas para que los alumnos puedan escoger aquellas que les interesan
AC8 C1	Índice de eficiencia en el ejercicio del gasto	Precio	Alumnos que participan en las actividades	200	104	1000	100.02%	\$ 41,002,104.06	100.02	\$ 41,002,104.06	Acordante	Trimestral	Informe trimestral	Dar cumplimiento con la ley de presupuesto para el gasto de ejercicio
AC9 C2	Proporción de estudiantes atendidos en programas de estudio de buena calidad	Alumnado	Presupuesto autorizado	\$11,468,041.15	502	911	57%	620	47%	316	Acordante	Trimestral	Base de datos de la UTSLRC	Los alumnos tienen el acceso a un sistema de nivel superior en el ámbito tecnológico
AC10 C2	Proporción de programas educativos acreditados	Programa	Estudiantes inscritos en programas educativos de buena calidad	450	502	5	42.00%	7	42%	5	Acordante	anual	Reconocimiento de casa acreditada	Los programas de enseñanza superior de los organismos académicos reconocidos por COPAES
AC11 C1	Proporción de alumnos de reprobación en el cuatrimestre	Alumnado	Total de la matrícula	966	911	12	2%	33	3%	9%	Discrepante	Cuatrimestral	Base de datos de la UTSLRC	La UTSLRC cuenta con un sistema de control interno en donde se lleva el registro
AC12 C3	Proporción de alumnos que desierten de sus estudios secundarios en los diferentes programas educativos	Alumnado	Bajas de alumnos que reprobaron en el cuatrimestre	0	18	0	4%	99	27%	9%	Discrepante	Cuatrimestral	Base de datos de la UTSLRC	La UTSLRC cuenta con un sistema de control interno en donde se lleva el registro
AC13 C3	Cuerpos académicos en formación	Docente	Total de alumnos matriculados en el cuatrimestre	0	47	0	100%	1	1	100%	Acordante	Cuatrimestral	Base de datos de la UTSLRC	Cuerpos académicos que se encuentran en formación con respecto al total de grupos de investigación existentes
AC14 C4	Proporción de las y los estudiantes que participan en actividades académicas y científicas	Alumnado	Total de grupos de investigación académicos	1	0	0	89%	1100	1100	1050	Acordante	Annual	Base de datos de la UTSLRC	Desarrollar actividades académicas y científicas permitiendo la participación de las y los estudiantes
AC15 C4	Programas educativos actualizados con AST y estudios de pertinencia	Programa	Proporción de estudiantes que participan en las actividades	966	911	813	100%	12	0%	12	Acordante	Cuatrimestral	Base de datos de la UTSLRC	Desarrollar actividades con un sistema de control interno en donde se lleve el registro

AC16 C3	Proporción de personal académico habilitado en áreas de su desempeño	Docente	Personal académico habilitado	42	70				82.00%	70	54.50%	70	Accidente	Trimestral	La UTSLRC cuenta con un sistema de control interno en donde se lleva el registro.	Los docentes deben contar con desarrollo profesional de acuerdo a sus áreas de desempeño.
AC17 C3	Programas de estimulos implementado	Programa	Total de personal académico	77	85				0%	0	0%	1	Accidente	Anual	La UTSLRC cuenta con un sistema de control interno en donde se lleva el registro.	Definir e implementar un programa de estimulo de acuerdo a las necesidades de las comisiones mixtas.
AC18 C3	Proporción de profesores de tiempo completo en estudio doctoral	Profesor	Programa de estimulos programado	0	0				7.14%	1	7.14%	1	Accidente	Anual	La UTSLRC cuenta con un sistema de control interno en donde se lleva el registro.	Los docentes deben contar con desarrollo profesional de acuerdo a sus áreas de desempeño.
AC19 C3	Proporción de profesores de tiempo completo actualizados dentro de su área de desempeño	Profesor	Profesores de tiempo completo en estudio doctoral	1	1				42%	0	42%	0	Accidente	Trimestral	La UTSLRC cuenta con un sistema de control interno en donde se lleva el registro.	Los docentes deben contar con desarrollo profesional de acuerdo a sus áreas de desempeño.
AC20 C3	Investigaciones de cuerpo docente y/o cuerpo académico	Proyecto	Total de profesores de tiempo completo	14	14				100%	1	0%	1	Accidente	Anual	La UTSLRC cuenta con un sistema de control interno en donde se lleva el registro.	La UTSLRC cuenta con un sistema de control interno en donde se lleva el registro.
AC21 C3	Proporción de profesores de tiempo completo con perfil deseable PRODEP	Profesor	Proyectos de investigación concluido	0	1				20%	3	20%	3	Accidente	Anual	paginas oficiales de POA y UTSLRC	Los docentes deben contar con desarrollo profesional de acuerdo a sus áreas de desempeño.
AC22 C3	Proporción de PTC capacitados en la utilización de TICs	Profesor	Total de proyectos de investigación	0	1				0%	15	0%	14	Accidente	Anual	La UTSLRC cuenta con un sistema de control interno en donde se lleva el registro.	Los docentes deben contar con desarrollo profesional de acuerdo a sus áreas de desempeño.
AC23 C3	Publicaciones académicas de profesores de tiempo completo	Publicación	Proporción de profesores de tiempo completo con perfil deseable PRODEP	2	2				100%	0	0%	0	Accidente	Anual	La UTSLRC cuenta con un sistema de control interno en donde se lleva el registro.	Los docentes deben contar con desarrollo profesional de acuerdo a sus áreas de desempeño.
AC24 C2	Programa de tutorías y asesoría	Programa	Total de profesores de tiempo completo	2	2				100%	2	0%	2	Accidente	Anual	La UTSLRC cuenta con un sistema de control interno en donde se lleva el registro.	Los docentes deben contar con desarrollo profesional de acuerdo a sus áreas de desempeño.
AC25 C2	Promoción de estudiantes que reciben tutorías y/o asesoría	Alumno	Publicaciones realizadas anuales	0	0				100%	0	0%	0	Accidente	Anual	La UTSLRC cuenta con un sistema de control interno en donde se lleva el registro.	Los docentes deben contar con desarrollo profesional de acuerdo a sus áreas de desempeño.
AC26 C2	Proporción de estudiantes beneficiados con la innovación educativa	Alumno	Publicaciones programadas por año	0	0				100%	0	0%	0	Accidente	Anual	La UTSLRC cuenta con un sistema de control interno en donde se lleva el registro.	Los docentes deben contar con desarrollo profesional de acuerdo a sus áreas de desempeño.
AC27 C4	Atención de alumnos con necesidades de una psicopedagógica	Alumno	Programas tutorías y asesorías actualizados	0	1				100%	0	0%	1	Accidente	Cuatrimestral	La UTSLRC cuenta con un sistema de control interno en donde se lleva el registro.	Mantener actualizados los programas de formación de acuerdo a las necesidades y demandas de los Programas Educativos
AC28 C3	Satisfacción de al proyecto de programación académica por parte de los docentes	Profesor	Programas existentes	0	1				100%	0	0%	0	Accidente	Anual	La UTSLRC cuenta con un sistema de control interno en donde se lleva el registro.	Mantener actualizados los programas de formación de acuerdo a las necesidades y demandas de los Programas Educativos
AC29 C3	Satisfacción de al proyecto de programación académica por parte de los docentes	Profesor	Proporción de estudiantes que reciben tutorías y/o asesoría	0	966				100%	966	0%	1050	Accidente	Cuatrimestral	La UTSLRC cuenta con un sistema de control interno en donde se lleva el registro.	Mantener actualizados los programas de formación de acuerdo a las necesidades y demandas de los Programas Educativos
AC30 C3	Satisfacción de al proyecto de programación académica por parte de los docentes	Profesor	Estudiantes beneficiados	0	966				100%	966	0%	1050	Accidente	Anual	La UTSLRC cuenta con un sistema de control interno en donde se lleva el registro.	Mantener actualizados los programas de formación de acuerdo a las necesidades y demandas de los Programas Educativos
AC31 C3	Satisfacción de al proyecto de programación académica por parte de los docentes	Profesor	Total de matrícula	0	966				87%	160	0%	150	Accidente	Anual	La UTSLRC cuenta con un sistema de control interno en donde se lleva el registro.	Mantener actualizados los programas de formación de acuerdo a las necesidades y demandas de los Programas Educativos
AC32 C3	Satisfacción de al proyecto de programación académica por parte de los docentes	Profesor	Alumnos atendidos en el departamento psicopedagógico de forma cuatrimestral	0	85				100%	0	0%	316	Accidente	Cuatrimestral	La UTSLRC cuenta con un sistema de control interno en donde se lleva el registro.	Mantener actualizados los programas de formación de acuerdo a las necesidades y demandas de los Programas Educativos
AC33 C3	Satisfacción de al proyecto de programación académica por parte de los docentes	Profesor	Total de alumnos matriculados en el cuatrimestre	0	966				100%	560	0%	560	Accidente	Cuatrimestral	La UTSLRC cuenta con un sistema de control interno en donde se lleva el registro.	Mantener actualizados los programas de formación de acuerdo a las necesidades y demandas de los Programas Educativos
AC34 C3	Satisfacción de al proyecto de programación académica por parte de los docentes	Profesor	Grado de satisfacción del cliente(PTC,PA)	0	580				100%	0	0%	0	Accidente	Cuatrimestral	La UTSLRC cuenta con un sistema de control interno en donde se lleva el registro.	Mantener actualizados los programas de formación de acuerdo a las necesidades y demandas de los Programas Educativos
AC35 C3	Satisfacción de al proyecto de programación académica por parte de los docentes	Profesor	El total de expectativas del cliente	0	580				100%	0	0%	0	Accidente	Cuatrimestral	La UTSLRC cuenta con un sistema de control interno en donde se lleva el registro.	Mantener actualizados los programas de formación de acuerdo a las necesidades y demandas de los Programas Educativos

AC20 C2	Porcentaje de estudiantes titulados anualmente	Egresados	Títulos expedidos	0	0	0%	197	0%	190	Acordante	Anual	La UTSLRC cuenta con un sistema de control interno en el registro.	El proceso de titulación se hizo más rápido y eficiente
AC20 C1	Porcentaje de usuarios del servicio de Biblioteca Virtual	Alumnado	Estudiantes egresados	0	0	0%	1100	0%	1050	Acordante	Anual	Base de datos de la UTSLRC	Toda la población estudiantil hizo uso de la biblioteca virtual
AC31 C3	Porcentaje de estudiantes inscritos en la plataforma digital	Alumnado	Matrícula de alumnos con acceso a biblioteca virtual	0	0	0%	450	0%	316	Acordante	Anual	Base de datos de la UTSLRC	La plataforma se accede para la inscripción y manejo
AC32 C3	Porcentaje de usuarios en el servicio de fotocopiado	Alumnado	Matrícula total	0	0	0%	1100	0%	1050	Acordante	Anual	Base de datos de la UTSLRC	Reduce tiempos de espera con el fotocopiado
AC33 C2	Porcentaje de alumnos becados	Alumnado	Numero de estudiantes que utilizan el servicio de fotocopiado	0	0	0%	275	24%	250	Acordante	Cuatrimestral	Base de datos de la UTSLRC	Disponibilidad de servicios de becas federales, estatales o particulares.
AC34 C1	Porcentaje de cumplimiento de las obligaciones de transparencia de los sujetos obligados del poder ejecutivo	Acción	Matrícula inscrita	0	0	0%	100	0%	100	Acordante	Anual	Informe trimestral publicado en el portal de la UTSLRC y plataforma Estatal.	El informe trimestral se publica cada trimestre para dar cumplimiento a las obligaciones del sujeto obligado.
AC35 C5	Aducciones en asuntos jurídicos	Caso	Alumnos becados	4	5	100%	19	100%	4	Acordante	Cuatrimestral	Minuta, oficio, base de datos.	La UTSLRC cuenta con un sistema de control interno en donde se lleva el registro.
			Matrícula cuatrimestral	0	0	0%	0	0%	0	Acordante	Cuatrimestral	Base de datos de la UTSLRC	Reduce tiempos de espera con el fotocopiado
			cantidad de obligaciones de transparencia	100	0	0%	100	100%	100	Acordante	Anual	Informe trimestral publicado en el portal de la UTSLRC y plataforma Estatal.	El informe trimestral se publica cada trimestre para dar cumplimiento a las obligaciones del sujeto obligado.
			cantidad de obligaciones de transparencia asignadas - 100	100	0	0%	100	100%	100	Acordante	Anual	Informe trimestral publicado en el portal de la UTSLRC y plataforma Estatal.	El informe trimestral se publica cada trimestre para dar cumplimiento a las obligaciones del sujeto obligado.
			casos atendidos	4	5	100%	19	100%	4	Acordante	Cuatrimestral	Minuta, oficio, base de datos.	La UTSLRC cuenta con un sistema de control interno en donde se lleva el registro.

Notas:

1. Si el indicador es de tipo absoluto, solo se llena la fila del numerador.
2. Si el indicador no es ACUMULADO, el avance del periodo que se reporta (I, II, III, IV) se repetirá en la celda Avance Acumulado.
3. Se deberá llenar el formato Anexo MIR "Análisis Cualitativo de las Metas Programadas" de cada indicador. Ver formato en <https://hacienda.sonora.gob.mx/finanzas-publicas/programacion/documentos-de-apoyo/formatos-mir/>

Universidad Tecnológica de San Luis Río Colorado
Indicadores de Postura Fiscal
 Del 01 de enero al 31 de diciembre de 2023
 (Cifras en Pesos)

CUENTA PÚBLICA 2023

Concepto	Estimado/Aprobado	Devengado	Recaudado/Pagado
I. Ingresos Presupuestarios	45,467,010.07	55,793,763.76	55,793,763.76
1. Ingresos Gobierno de la Entidad Federativa			
2. Ingresos Sector Paraestatal	45,467,010.07	55,793,763.76	55,793,763.76
II. Egresos Presupuestarios	45,467,010.07	55,787,730.58	55,787,730.58
3. Egresos del Gobierno de la Entidad Federativa			
4. Egresos del Sector Paraestatal	45,467,010.07	55,787,730.58	55,787,730.58
III. Balance Presupuestario (Superávit o Déficit) (III= I-II)	0.00	6,033.18	6,033.18
Concepto	Estimado/Aprobado	Devengado	Recaudado/Pagado
III. Balance Presupuestario (Superávit o Déficit)	0.00	6,033.18	6,033.18
IV. Interés, Comisiones y Gastos de la Deuda			
V. Balance Primario (superávit o Déficit) (V= III+IV)	0.00	6,033.18	6,033.18
Concepto	Estimado/Aprobado	Devengado	Recaudado/Pagado
A. Financiamiento			
B. Amortización de la Deuda			
C. Financiamiento Neto	0.00	0.00	0.00

LC. Alejandra Jocelyn Alfaro Tiznado
 Directora de Administración y Finanzas

Mtro. José Arturo Delgado Reza
 Rector



Universidad Tecnológica de San Luis Río Colorado
Balance Presupuestario - LDF
Del 01 de enero al 31 de diciembre de 2023
(PESOS)

CUENTA PÚBLICA 2023


Concepto (c)	Estimado/ Aprobado (d)	Devengado	Recaudado/ Pagado
A. Ingresos Totales (A = A1+A2+A3)	45,467,010.07	55,793,763.76	55,793,763.76
A1. Ingresos de Libre Disposición	3,880,726.00	6,970,274.31	7,077,945.76
A2. Transferencias Federales Etiquetadas	41,586,284.07	48,823,489.45	48,715,818.00
A3. Financiamiento Neto	-	-	-
B. Egresos Presupuestarios¹ (B = B1+B2)	45,467,010.07	55,787,730.58	55,787,730.58
B1. Gasto No Etiquetado (sin incluir Amortización de la Deuda Pública)	45,467,010.07	55,787,730.58	55,787,730.58
B2. Gasto Etiquetado (sin incluir Amortización de la Deuda Pública)	-	-	-
C. Remanentes del Ejercicio Anterior (C = C1 + C2)	-	-	-
C1. Remanentes de Ingresos de Libre Disposición aplicados en el periodo	-	-	-
C2. Remanentes de Transferencias Federales Etiquetadas aplicados en el periodo	-	-	-
I. Balance Presupuestario (I = A - B + C)	-	6,033.18	6,033.18
II. Balance Presupuestario sin Financiamiento Neto (II = I - A3)	-	6,033.18	6,033.18
III. Balance Presupuestario sin Financiamiento Neto y sin Remanentes del Ejercicio Anterior (III= II - C)	-	6,033.18	6,033.18


Concepto	Aprobado	Devengado	Pagado
E. Intereses, Comisiones y Gastos de la Deuda (E = E1+E2)	-	-	-
E1. Intereses, Comisiones y Gastos de la Deuda con Gasto No Etiquetado	-	-	-
E2. Intereses, Comisiones y Gastos de la Deuda con Gasto Etiquetado	-	-	-
IV. Balance Primario (IV = III + E)	-	6,033	6,033

Concepto	Estimado/ Aprobado	Devengado	Recaudado/ Pagado
F. Financiamiento (F = F1 + F2)	-	-	-
F1. Financiamiento con Fuente de Pago de Ingresos de Libre Disposición	-	-	-
F2. Financiamiento con Fuente de Pago de Transferencias Federales Etiquetadas	-	-	-
G. Amortización de la Deuda (G = G1 + G2)	-	-	-
G1. Amortización de la Deuda Pública con Gasto No Etiquetado	-	-	-
G2. Amortización de la Deuda Pública con Gasto Etiquetado	-	-	-
A3. Financiamiento Neto (A3 = F - G)	-	-	-

Concepto	Estimado/ Aprobado	Devengado	Recaudado/ Pagado
A1. Ingresos de Libre Disposición	3,880,726	6,970,274	7,077,946
A3.1 Financiamiento Neto con Fuente de Pago de Ingresos de Libre Disposición (A3.1 = F1 - G1)	-	-	-
F1. Financiamiento con Fuente de Pago de Ingresos de Libre Disposición	-	-	-
G1. Amortización de la Deuda Pública con Gasto No Etiquetado	-	-	-
B1. Gasto No Etiquetado (sin incluir Amortización de la Deuda Pública)	45,467,010	55,787,731	55,787,731
C1. Remanentes de Ingresos de Libre Disposición aplicados en el periodo	-	-	-
V. Balance Presupuestario de Recursos Disponibles (V = A1 + A3.1 - B1 + C1)	41,586,284	48,817,456	48,709,785
VI. Balance Presupuestario de Recursos Disponibles sin Financiamiento Neto (VI = V - A3.1)	41,586,284	48,817,456	48,709,785

Concepto	Estimado/ Aprobado	Devengado	Recaudado/ Pagado
A2. Transferencias Federales Etiquetadas	41,586,284	48,823,489	48,715,818
A3.2 Financiamiento Neto con Fuente de Pago de Transferencias Federales Etiquetadas (A3.2 = F2 - G2)	-	-	-
F2. Financiamiento con Fuente de Pago de Transferencias Federales Etiquetadas	-	-	-
G2. Amortización de la Deuda Pública con Gasto Etiquetado	-	-	-
B2. Gasto Etiquetado (sin incluir Amortización de la Deuda Pública)	-	-	-
C2. Remanentes de Transferencias Federales Etiquetadas aplicados en el periodo	-	-	-
VII. Balance Presupuestario de Recursos Etiquetados (VII = A2 + A3.2 - B2 + C2)	41,586,284	48,823,489	48,715,818
VIII. Balance Presupuestario de Recursos Etiquetados sin Financiamiento Neto (VIII = VII - A3.2)	41,586,284	48,823,489	48,715,818


 LC. Alejandra Jocelyn Alfaro Tiznado
 Directora de Administración y Finanzas


 Mtro. José Arturo Delgado Reza
 Rector



Universidad Tecnológica de San Luis Río Colorado
 Relación de Cuentas Bancarias Productivas Específicas
 Del 01 de enero al 31 de diciembre de 2023
 (Cifras en Pesos)

CUENTA PÚBLICA 2023

Fondo, Programa o Convenio	Datos de la Cuenta Bancaria	
	Institución Bancaria	Número de Cuenta
1 FAMES	BANCO BANORTE	1176745636
2 INVERSION 2017-2018	BANCO BANORTE	1176792845
3 INGRESOS PROPIOS (CURSOS)	BANCO BANORTE	1176795239
4 INGRESOS PROPIOS	BANCO BANORTE	1176797233
5 FONDO CONTINGENCIA 2015	BANCO BANORTE	1176799518
6 FONDO CONT. PREVISION SOCIAL	BANCO BANORTE	1176800375
7 FONDO CONTINGENCIA 2016	BANCO BANORTE	1176801055
8 INGRESO REFERENCIADO	BANCO BANORTE	1176801783
9 SUBSIDIO ESTATAL 2023	BANCO BANORTE	1214873897
SUBSIDIO FEDERAL 2023	BANCO BANORTE	1214875396
NOMINAS	BANCO BANORTE	1214876320
SAT	BANCO BANORTE	1214868660
PRODEP	BANCO BANORTE	1232318673
10		

"Bajo protesta de decir verdad declaramos que los Estados Financieros y sus Notas, son razonablemente correctos y son responsabilidad del emisor"

LC. Alejandra Jocelyn Alfaro Tiznado
 Directora de Administración y Finanzas

Mtro. José Arturo Delgado Reza
 Rector




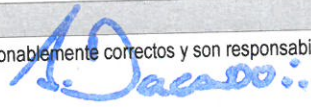
Universidad Tecnológica de San Luis Río Colorado
Relación de Bienes Muebles e Inmuebles que Componen su Patrimonio
Al 31 de diciembre de 2023
(Cifras en pesos)

CUENTA PÚBLICA 2023

	Código	Descripción del Bien	Valor en Libros
	BIENES MUEBLES		
1	311302005		846971
2	311301009		6079858.23
3	311303000		13729609.61
4			
5			
6			
7			
8			
9			
	BIENES INMUEBLES		
	TERRENOS		
10	311302002		21069985.25
11			
	EDIFICIOS		
	311302001	EDIFICIO	21310528.63
	311302003	EDIFICIO BIBLIOTECA	13070141.01
	311302004	EDIFICIO LABORATORIO PESADO 1	13471324.29
	311302006	EDIFICIO UD2	19832394.79
12	311302021	EDIFICIO LABORATORIO PESADO 2	16775457.89
13			
	Y DEMAS INMUEBLES		

Bajo protesta de decir verdad declaramos que los Estados Financieros y sus Notas, son razonablemente correctos y son responsabilidad del emisor



 LC. Alejandra Jocelyn Alfaro Tiznado
 Directora de Administración y Finanzas



 Mtro. José Arturo Delgado Reza
 Rector



Nombre de la Entidad
 Relación de esquemas bursátiles y de coberturas financieras
 Del 01 de enero al 31 de diciembre de 2023 CUENTA PÚBLICA 2023
 (pesos)

Identificación del Instrumento	Colocación	Interés Ganados	Valor Actual
	A	B	C=A+B
1			
2			
3			
4	NADA QUE MANIFESTAR		
5			
6			
7			
8			
9			
10			
Total	0.00	0.00	0.00
Otros Instrumentos de Bursatilización			
1			
2			
3			
4			
5			
6			
7			
8			
9			
10			
Total Otros Instrumentos	0.00	0.00	0.00
TOTAL	0.00	0.00	0.00


 LC. Alejandra Jocelyn Alfaro Tiznado
 Directora de Administración y Finanzas


 Mtro. José Arturo Delgado Reza
 Rector



Universidad Tecnológica de San Luis Río Colorado
CLASIFICACION ECONOMICA DE LOS INGRESOS, DE LOS GASTOS Y DEL FINANCIAMIENTO
 Al 31 de diciembre de 2023

CUENTA PÚBLICA 2023

Código	Concepto	
1	INGRESOS	55,805,091.59
1.1	INGRESOS CORRIENTES	55,805,091.59
1.1.1	Impuestos	-
1.1.1.1	Impuesto sobre el Ingreso, las Utilidades y las Ganancias de Capital	-
1.1.1.1.1	<i>De Personas Físicas</i>	-
1.1.1.1.1.1	Impuesto sobre los Ingresos	-
1.1.1.1.1.2	<i>De Empresas y Otras Corporaciones (Personas Morales)</i>	-
1.1.1.1.2.1	Impuesto sobre los Ingresos	-
1.1.1.1.3	<i>No Clasificables</i>	-
1.1.1.2	Impuesto sobre Nómina y la Fuerza de Trabajo	-
1.1.1.2.1	Impuesto sobre Nómina y Asimilables	-
1.1.1.3	Impuesto sobre la Propiedad	-
1.1.1.4	Impuesto sobre los Bienes y Servicios	-
1.1.1.4.1	Impuesto sobre la Producción, el Consumo y las Transacciones	-
1.1.1.4.1.1	Impuesto al Valor Agregado	-
1.1.1.4.1.2	Impuesto especial sobre Producción y Servicios	-
1.1.1.4.1.3	Otros Impuestos Sobre Bienes y Servicios	-
1.1.1.5	Impuesto sobre el Comercio y las Transacciones Internacionales / Comercio Exterior	-
1.1.1.5.1	Impuesto a la Importación	-
1.1.1.5.2	Impuesto a la Exportación	-
1.1.1.6	Impuestos Ecológicos	-
1.1.1.7	Impuesto a los Rendimientos Petroleros	-
1.1.1.8	Otros Impuestos	-
1.1.1.9	Accesorios	-
		-
1.1.2	Contribuciones a la Seguridad Social	-
1.1.2.1	Contribuciones de los Empleados	-
1.1.2.2	Contribuciones de los Empleadores	-
1.1.2.3	Contribuciones de los Trabajadores Por Cuenta Propia o No Empleados	-
1.1.2.4	Contribuciones no Clasificables	-
		-
1.1.3	Contribuciones de Mejoras	-
		-
1.1.4	Derechos, Productos y Aprovechamientos Corrientes	6,981,602.14
1.1.4.1	Derechos No Incluidos en Otros Conceptos	6,981,602.14
1.1.4.2	Productos Corrientes No Incluidos en Otros Conceptos	-
1.1.4.3	Aprovechamientos Corrientes No Incluidos en Otros Conceptos	-
		-
1.1.5	Rentas de la Propiedad	-
1.1.5.1	Intereses	-
1.1.5.1.1	Internos	-
1.1.5.1.2	Externos	-
1.1.5.2	Dividendos y Retiros de las Cuasisociedades	-
1.1.5.3	Arrendamiento de Tierras y Terrenos	-
1.1.5.4	Otros	-
		-
1.1.6	Venta de Bienes y Servicios de Entidades del Gobierno General / Ingresos de Explotación de Entidades Empresariales	-
1.1.6.1	Venta de Establecimientos No de Mercado	-
1.1.6.2	Venta de Establecimientos de Mercado	-
1.1.6.3	Derechos Administrativos	-
		-
1.1.7	Subsidios y Subvenciones Recibidos por Entidades Empresariales Públicas	-
1.1.7.1	Subsidios y Subvenciones Recibidos por Entidades Empresariales Públicas No Financieras	-
1.1.7.2	Subsidios y Subvenciones Recibidos por Entidades Empresariales Públicas Financieras	-
		-
1.1.8	Transferencias, Asignaciones y Donativos Corrientes Recibidos	48,823,489.45
1.1.8.1	Del Sector Privado	-
1.1.8.2	Del Sector Público	-
1.1.8.2.1	De la Federación	48,823,489.45
1.1.8.2.1.1	Transferencias Internas y Asignaciones	-
1.1.8.2.1.2	Transferencias del Resto del Sector Público	-
1.1.8.2.1.3	Pensiones y Jubilaciones	-
1.1.8.2.1.4	Transferencias de Fideicomisos, Mandatos y Contratos Análogos	-
1.1.8.2.2	De Entidades Federativas	-

Código	Concepto	
1.1.8.2.3	De Municipios	-
1.1.8.3	Del Sector Externo	-
1.1.8.3.1	De Gobiernos Extranjeros	-
1.1.8.3.2	De Organismos Internacionales	-
1.1.8.3.3	Del Sector Privado Externo	-
1.1.9	Participaciones	-
1.2	INGRESOS DE CAPITAL	-
1.2.1	Venta (Disposición) de Activos	-
1.2.1.1	Venta de Activos Fijos	-
1.2.1.2	Venta de Objetos de Valor	-
1.2.1.3	Venta de Activos No Producidos	-
1.2.2	Disminución de Existencias	-
1.2.2.1	Materiales y Suministros	-
1.2.2.2	Materias Primas	-
1.2.2.3	Trabajos en Curso	-
1.2.2.4	Bienes Terminados	-
1.2.2.5	Bienes para venta	-
1.2.2.6	Bienes en tránsito	-
1.2.2.7	Existencias de Material de Seguridad y Defensa	-
1.2.3	Incremento de la Depreciación, Amortización, Estimaciones y Provisiones Acumuladas	-
1.2.3.1	Depreciación y Amortización	-
1.2.3.2	Estimaciones por Deterioro de Inventarios	-
1.2.3.3	Otras Estimaciones por pérdida o deterioro	-
1.2.3.4	Provisiones	-
1.2.4	Transferencias, Asignaciones y Donativos de Capital Recibidas	-
1.2.4.1	Del Sector Privado	-
1.2.4.2	Del Sector Público	-
1.2.4.2.1	De la Federación	-
1.2.4.2.1.1	Transferencias Internas y Asignaciones	-
1.2.4.2.1.2	Transferencias del Resto del Sector Público	-
1.2.4.2.1.3	Pensiones y Jubilaciones	-
1.2.4.2.1.4	Transferencias de Fideicomisos, Mandatos y Contratos Análogos	-
1.2.4.2.2	De Entidades Federativas	-
1.2.4.2.3	De Municipios	-
1.2.4.3	Del Sector Externo	-
1.2.4.3.1	De Gobiernos Extranjeros	-
1.2.4.3.2	De Organismos Internacionales	-
1.2.4.3.3	Del Sector Privado Externo	-
1.2.5	Recuperación de Inversiones Financieras Realizadas con Fines de Política	-
1.2.5.1	Venta de Acciones y Participaciones de Capital Adquiridas con Fines de Política	-
1.2.5.2	Valores Representativos de Deuda Adquiridos con Fines de Política	-
1.2.5.3	Venta de Obligaciones Negociables Adquiridas con Fines de Política	-
1.2.5.4	Recuperación de Préstamos Realizados con Fines de Política	-
	TOTAL DE INGRESOS	55,805,091.59
		56,103,128.73
2	GASTOS	
		56,103,128.73
2.1	GASTOS CORRIENTES	
2.1.1	Gastos de Consumo de los Entes del Gobierno General/ Gastos de Explotación de las Entidades Empresariales	56,103,128.73
2.1.1.1	Remuneraciones	40,950,339.30
2.1.1.1.1	Sueldos y Salarios	36,768,451.05
2.1.1.1.2	Contribuciones Sociales	3,180,160.10
2.1.1.1.3	Impuestos sobre Nóminas	1,001,728.15
2.1.1.2	Compra de Bienes y Servicios	15,152,789.43
2.1.1.3	Variación de Existencias (Disminución (+) Incremento (-))	-
2.1.1.4	Depreciación y Amortización	-
2.1.1.5	Estimaciones por Deterioro de Inventarios	-
2.1.1.6	Impuestos sobre los Productos, la Producción y las Importaciones de las Entidades Empresariales	-
2.1.2	Prestaciones de la Seguridad Social (MEFP 6.69)	

Código	Concepto	
		-
2.1.3	Gasto de la Propiedad	-
2.1.3.1	Intereses	-
2.1.3.1.1	Intereses de la Deuda Interna	-
2.1.3.1.2	Intereses de la Deuda Externa	-
2.1.3.2	Gastos de la Propiedad Distintos de Intereses	-
2.1.3.2.1	Dividendos y Retiros de las Cuasiesociedades	-
2.1.3.2.2	Arrendamientos de Tierras y Terrenos (MEFP 6.81)	-
		-
2.1.4	Subsidios y Subvenciones a Empresas (MEFP 6.61)	-
2.1.4.1	A Entidades Empresariales del Sector Privado	-
2.1.4.1.1	A Entidades Empresariales no Financieras	-
2.1.4.1.2	A Entidades Empresariales Financieras	-
2.1.4.2	A Entidades Empresariales del Sector Público	-
2.1.4.2.1	A Entidades Empresariales No Financieras	-
2.1.4.2.2	A Entidades Empresariales Financieras	-
		-
2.1.5	Transferencias, Asignaciones y Donativos Corrientes Otorgados	-
2.1.5.1	Al Sector Privado	-
2.1.5.1.1	Ayuda a Personas	-
2.1.5.1.2	Becas	-
2.1.5.1.3	Ayuda a Instituciones	-
2.1.5.1.4	Instituciones de Interés Público	-
2.1.5.1.5	Desastres Naturales	-
2.1.5.1.6	Fideicomisos, Mandatos y Contratos Análogos	-
2.1.5.1.7	Otras	-
2.1.5.2	Al Sector Público	-
2.1.5.2.1	A la Federación	-
2.1.5.2.1.1	Transferencias Internas y Asignaciones	-
2.1.5.2.1.2	Transferencias del Resto del Sector Público	-
2.1.5.2.1.3	Organismos de la Seguridad Social	-
2.1.5.2.1.4	Transferencias de Fideicomisos, Mandatos y Contratos Análogos	-
2.1.5.2.2	A Entidades Federativas	-
2.1.5.2.3	A Municipios	-
2.1.5.3	Al Sector Externo	-
2.1.5.3.1	A Gobiernos Extranjeros	-
2.1.5.3.2	A Organismos Internacionales	-
2.1.5.3.3	Al Sector Privado Externo	-
		-
2.1.6	Impuesto sobre los Ingresos, la Riqueza y Otros a las Entidades Empresariales Públicas	-
		-
2.1.7	Participaciones	-
		-
2.1.8	Provisiones y Otras Estimaciones	-
2.1.8.1	Provisiones a Corto Plazo	-
2.1.8.2	Provisiones a Largo Plazo	-
2.1.8.3	Estimaciones por Pérdida o Deterioro a Corto Plazo	-
2.1.8.4	Estimaciones por Pérdida o Deterioro a Largo Plazo	-
		-
2.2	GASTOS DE CAPITAL	-
		-
2.2.1	Construcciones en Proceso	-
2.2.2	Activos Fijos (Formación Bruta de Capital Fijo)	-
2.2.2.1	Viviendas, Edificios y Estructuras	-
2.2.2.1.1	Viviendas	-
2.2.2.1.2	Edificios No Residenciales	-
2.2.2.1.3	Otras Estructuras	-
2.2.2.2	Maquinaria y Equipo	-
2.2.2.2.1	Equipo de Transporte	-
2.2.2.2.2	Equipo de Tecnología de la Información y Comunicaciones	-
2.2.2.2.3	Otra Maquinaria y Equipo	-
2.2.2.3	Equipo de Defensa y Seguridad	-
2.2.2.4	Activos Biológicos Cultivados	-
2.2.2.4.1	Ganado para Cría, Leche, Tiro, etc., que dan Productos Recurrentes	-
2.2.2.4.2	Árboles, Cultivos y Otras Plantaciones que dan Productos Recurrentes	-
2.2.2.5	Activos Fijos Intangibles	-
2.2.2.5.1	Investigación y Desarrollo	-
2.2.2.5.2	Exploración y Evaluación Minera	-
2.2.2.5.3	Programas de Informática y Base de Datos	-
2.2.2.5.4	Originales para Esparcimiento, Literarios o Artísticos	-
2.2.2.5.5	Otros Activos Fijos Intangibles	-
		-

Código	Concepto	
2.2.3	Incremento de Existencias	-
2.2.3.1	Materiales y Suministros	
2.2.3.2	Materias Primas	
2.2.3.3	Trabajos en Curso	
2.2.3.4	Bienes Terminados	
2.2.3.5	Bienes de Venta	
2.2.3.6	Bienes en Tránsito	
2.2.3.7	Existencias de Materiales de Seguridad y Defensa	
		-
2.2.4	Objetos de Valor	
2.2.4.1	Metales y Piedras Preciosas	
2.2.4.2	Antigüedades y Otros Objetos de Arte	
2.2.4.3	Otros Objetos de Valor	
		-
2.2.5	Activos No Producidos	
2.2.5.1	Activos Intangibles No Producidos de Origen Natural	
2.2.5.1.1	Tierras y Terrenos (MEFP 7.70)	
2.2.5.1.2	Recursos Minerales y Energéticos	
2.2.5.1.3	Recursos Biológicos No Cultivados	
2.2.5.1.4	Recursos Hídricos	
2.2.5.1.5	Otros Activos de Origen Natural	-
2.2.5.2	Activos Intangibles No Producidos (MEFP 7.78)	
2.2.5.2.1	Derechos Patentados	
2.2.5.2.2	Arrendamientos Operativos Comerciales	
2.2.5.2.3	Fondos de Comercio Adquiridos	
2.2.5.2.4	Otros Activos Intangibles No Producidos	
		-
2.2.6	Transferencias y Asignaciones y Donativos de Capital Otorgados	
2.2.6.1	Al Sector Privado	
2.2.6.1.1	Ayuda a Personas	
2.2.6.1.2	Ayuda a Instituciones	
2.2.6.1.3	Instituciones de Interés Público	
2.2.6.1.4	Desastres Naturales	-
2.2.6.2	Al Sector Público	-
2.2.6.2.1	A la Federación	
2.1.6.2.1.1	Transferencias Internas y Asignaciones	
2.1.6.2.1.2	Transferencias al resto del sector público	
2.1.6.2.1.3	Transferencias de Fideicomisos, Mandatos y Contratos análogos	
2.2.6.2.2	A Entidades Federativas	
2.2.6.2.3	A Municipios	-
2.2.6.3	Al Sector Externo	
2.2.6.3.1	A Gobiernos Extranjeros	
2.2.6.3.2	A Organismos Internacionales	
2.2.6.3.3	Al Sector Privado Externo	
		-
2.2.7	Inversión Financiera con Fines de Política Económica	
2.2.7.1	Acciones y Participaciones de Capital	-
2.2.7.1.1	Interna	
2.2.7.1.1.1	Sector Público	
2.2.7.1.1.2	Sector Privado	
2.2.7.1.2	Externa	
2.2.7.2	Valores Representativos de Deuda Adquiridos con Fines de Política Económica	
2.2.7.3	Obligaciones Negociables Adquiridas con Fines de Política Económica	-
2.2.7.4	Concesión de Préstamos	-
2.2.7.4.1	Interna	
2.2.7.4.1.1	Sector Público	
2.2.7.4.1.2	Sector Privado	
2.2.7.4.2	Externa	
		56,103,128.73
	TOTAL DEL GASTO	
		1,556,861.78
3	FINANCIAMIENTO	-
		1,556,861.78
3.1	FUENTES FINANCIERAS	
		1,569,807.77
3.1.1	Disminución de Activos Financieros	-
3.1.1.1	Disminución de Activos Financieros Corrientes (Circulantes)	-
3.1.1.1.1	Disminución de Caja y Bancos (Efectivo y Equivalentes)	-
		1,389,979.77

Código	Concepto	
		-
3.1.1.1.1.1	Efectivo	1,389,979.77
3.1.1.1.1.2	Bancos / Tesorería	-
3.1.1.1.1.3	Bancos / Dependencias y Otros	-
3.1.1.1.1.4	Inversiones Temporales (Hasta 3 meses)	-
3.1.1.1.1.5	Fondos con Afectación Específica	-
3.1.1.1.1.6	Depósitos de Fondos de Terceros en garantía y Administración	-
3.1.1.1.1.7	Otro Efectivo y Equivalentes	-
3.1.1.1.2	Disminución de Inversiones Financieras de Corto Plazo (Derechos a Recibir Efectivo o Equivalentes)	
3.1.1.1.2.1	Títulos y Valores	
3.1.1.1.2.2	Acciones y Participaciones de Capital	
3.1.1.1.2.3	Otras Inversiones Financieras	179,828.00
3.1.1.1.3	Disminución de Cuentas por Cobrar	
3.1.1.1.3.1	Cuentas por Cobrar	179,828.00
3.1.1.1.3.2	Deudores Diversos por Cobrar	-
3.1.1.1.3.3	Ingresos por Recuperar	
3.1.1.1.3.4	Deudores por Anticipos de la Tesorería	-
3.1.1.1.4	Disminución de Documentos por Cobrar	
3.1.1.1.4.1	Otros Derechos a Recibir Efectivo o Equivalentes	
3.1.1.1.5	Recuperación de Préstamos Otorgados de Corto Plazo	-
3.1.1.1.6	Disminución de Otros Activos Financieros Corrientes	
3.1.1.1.6.1	Anticipo a Proveedores por Adquisición de Bienes y Prestación de Servicios	
3.1.1.1.6.2	Anticipo a Proveedores por Adquisición de Bienes Inmuebles y Muebles	
3.1.1.1.6.3	Anticipo a Proveedores por Adquisición de Bienes Intangibles	
3.1.1.1.6.4	Anticipo a Contratistas por Obras Públicas	
3.1.1.1.6.5	Otros Derechos a Recibir Bienes o Servicios	
3.1.1.1.6.6	Disminución de Otros Activos Circulantes	-
3.1.1.2	Disminución de Activos Financieros No Corrientes	-
3.1.1.2.1	Recuperación de Inversiones Financieras a Largo Plazo con Fines de Liquidez	-
3.1.1.2.1.1	Venta de Acciones y Participaciones de Capital	
3.1.1.2.1.1.1	Internos	
3.1.1.2.1.1.2	Externos	
3.1.1.2.1.2	Venta de Títulos y Valores Representativos de la Deuda	
3.1.1.2.1.3	Venta de Obligaciones Negociables	-
3.1.1.2.1.4	Recuperación de Préstamos	
3.1.1.2.1.4.1	Internos	
3.1.1.2.1.4.2	Externos	-
3.1.1.2.2	Disminución de Otros Activos Financieros No Corrientes	
3.1.1.2.2.1	Documentos por Cobrar	-
3.1.1.2.2.2	Deudores Diversos	-
3.1.1.2.2.3	Otros Derechos a Recibir Efectivo o Equivalentes	
3.1.1.2.2.4	Activos Diferidos	
3.1.1.2.2.5	Otros Activos	
		12,945.99
3.1.2	Incremento de Pasivos	12,945.99
3.1.2.1	Incremento de Pasivos Corrientes	12,945.99
3.1.2.1.1	Incremento de Cuentas por Pagar	
3.1.2.1.1.1	Servicios Personales	-
3.1.2.1.1.2	Proveedores por Pagar	
3.1.2.1.1.3	Contratistas por Obras Públicas por Pagar	
3.1.2.1.1.4	Participaciones y Aportaciones por Pagar	
3.1.2.1.1.5	Transferencias Otorgadas por Pagar	
3.1.2.1.1.6	Intereses y Comisiones por Pagar	-
3.1.2.1.1.7	Retenciones y Contribuciones por Pagar	
3.1.2.1.1.8	Devoluciones de Contribuciones por Pagar	12,945.99
3.1.2.1.1.9	Otras Cuentas por Pagar	-
3.1.2.1.2	Incremento de Documentos por Pagar	
3.1.2.1.2.1	Documentos Comerciales por Pagar	
3.1.2.1.2.2	Documentos con Contratistas por Obras Públicas por Pagar	
3.1.2.1.2.3	Otros Documentos por Pagar	
3.1.2.1.2.4	Títulos y Valores de la Deuda Pública Interna	
3.1.2.1.2.5	Títulos y Valores de la Deuda Pública Externa	-
3.1.2.1.3	Conversión de Deuda Pública a Largo Plazo en Porción Circulante	-
3.1.2.1.3.1	Conversión de Títulos y Valores de Largo Plazo en Corto Plazo	
3.1.2.1.3.1.1	Porción de Corto Plazo de Títulos y Valores de la Deuda Pública Interna de L.P.	

Código	Concepto	
3.1.2.1.3.1.2	Porción de Corto Plazo de Títulos y Valores de la Deuda Pública Externa de L.P.	-
3.1.2.1.3.2	Conversión de Préstamos de Largo Plazo en Corto Plazo	
3.1.2.1.3.2.1	Porción a Corto Plazo de Préstamos de la Deuda Pública Interna de L.P.	
3.1.2.1.3.2.2	Porción a Corto Plazo de Préstamos de la Deuda Pública Externa de L.P.	-
3.1.2.1.4	Incremento de Otros Pasivos de Corto Plazo	
3.1.2.1.4.1	Pasivos Diferidos	
3.1.2.1.4.2	Fondos y Bienes de Terceros	
3.1.2.1.4.3	Otros Pasivos	
		-
3.1.2.2	Incremento de Pasivo No Corrientes	
		-
3.1.2.2.1	Incremento de Cuentas por Pagar a Largo Plazo	
3.1.2.2.1.1	Proveedores por Pagar	
3.1.2.2.1.2	Contratistas por Obras Públicas por Pagar	-
3.1.2.2.2	Incremento de Documentos por Pagar a Largo Plazo	
3.1.2.2.2.1	Documentos Comerciales por Pagar	
3.1.2.2.2.2	Documentos con Contratistas por Obras Públicas por Pagar	
3.1.2.2.2.3	Otros documentos por Pagar	
		-
3.1.2.2.3	Colocación de Títulos y Valores a Largo Plazo	
3.1.2.2.3.1	Colocación de Títulos y Valores de la Deuda Pública Interna	
3.1.2.2.3.2	Colocación de Títulos y Valores de la Deuda Pública Externa	-
3.1.2.2.4	Obtención de Préstamos de la Deuda Pública a Largo Plazo	
3.1.2.2.4.1	Obtención de Préstamos Internos	
3.1.2.2.4.2	Obtención de Préstamos Externos	
		-
3.1.2.2.5	Incremento de Otros Pasivos a Largo Plazo	
3.1.2.2.5.1	Pasivos Diferidos	
3.1.2.2.5.2	Fondos y Bienes de Terceros	
3.1.2.2.5.3	Otros Pasivos	
		-
3.1.3	Incremento de Patrimonio	
		-
	TOTAL DE FUENTES FINANCIERAS	1,556,861.78
		-
3.2	APLICACIONES FINANCIERAS (Usos)	
		-
3.2.1	Incremento de Activos Financieros	
3.2.1.1	Incremento de Activos Financieros Corrientes (Circulantes)	-
3.2.1.1.1	Incremento de Caja y Bancos (Efectivo y Equivalentes)	
3.2.1.1.1.1	Efectivo	
3.2.1.1.1.2	Bancos / Tesorería	
3.2.1.1.1.3	Bancos / Dependencias y Otros	
3.2.1.1.1.4	Inversiones Temporales (Hasta 3 Meses)	
3.2.1.1.1.5	Fondos con Afectación Específica	
3.2.1.1.1.6	Depósitos de Fondo de Terceros en Garantía y/o Administración	
3.2.1.1.1.7	Otro Efectivo y Equivalentes	-
3.2.1.1.2	Incremento de Inversiones Financieras de Corto Plazo (Derechos a recibir Efectivo o Equivalentes)	
3.2.1.1.2.1	Títulos y Valores	
3.2.1.1.2.2	Acciones y Participaciones de Capital	
3.2.1.1.2.3	Otras Inversiones Financieras	-
3.2.1.1.3	Incremento de Cuentas por Cobrar	
3.2.1.1.3.1	Cuentas por Cobrar	
3.2.1.1.3.2	Deudores Diversos por Cobrar	
3.2.1.1.3.3	Ingresos por Recuperar	
3.2.1.1.3.4	Deudores por Anticipos de Tesorería	-
3.2.1.1.4	Incremento de Documentos por Cobrar	
3.2.1.1.4.1	Otros Derechos a Recibir Efectivo o Equivalentes	
3.2.1.1.5	Préstamos Otorgados de Corto Plazo	-
3.2.1.1.6	Incremento de Otros Activos Financieros Corrientes	
3.2.1.1.6.1	Anticipo a Proveedores por Adquisición de Bienes y Prestación de Servicios	
3.2.1.1.6.2	Anticipo a Proveedores por Adquisición de Bienes Inmuebles y Muebles	
3.2.1.1.6.3	Anticipo a Proveedores por Adquisición de Bienes Intangibles	

Código	Concepto	
3.2.1.1.6.4	Anticipo a Contratistas por Obras Públicas	
3.2.1.1.6.5	Otros Derechos a Recibir Bienes y Servicios	
3.2.1.1.6.6	Otros Activos Circulantes	
3.2.1.2	Incremento de Activos Financieros No Corrientes	-
3.2.1.2.1	Inversiones Financieras a Largo Plazo con Fines de Liquidez	-
3.2.1.2.1.1	Compra de Acciones y Participaciones de Capital	
3.2.1.2.1.1.1	Internos	
3.2.1.2.1.1.2	Externos	
3.2.1.2.1.2	Compra de Títulos y Valores Representativos de la Deuda	
3.2.1.2.1.3	Compra de Obligaciones negociables	-
3.2.1.2.1.4	Concesión de Préstamos	
3.2.1.2.1.4.1	Internos	
3.2.1.2.1.4.2	Externos	-
3.2.1.2.2	Incremento de Otros Activos Financieros No Corrientes	
3.2.1.2.2.1	Documentos por Cobrar	
3.2.1.2.2.2	Deudores Diversos	
3.2.1.2.2.3	Otros Derechos a Recibir Efectivo y Equivalentes	
3.2.1.2.2.4	Activos Diferidos	
3.2.1.2.2.5	Otros Activos	
3.2.2	Disminución de Pasivos	-
3.2.2.1	Disminución de Pasivos Corrientes	-
3.2.2.1.1	Disminución de Cuentas por Pagar	
3.2.2.1.1.1	Servicios Personales por Pagar	
3.2.2.1.1.2	Proveedores por Pagar	
3.2.2.1.1.3	Contratistas por Obras Públicas por Pagar	
3.2.2.1.1.4	Participaciones y Aportaciones por Pagar	
3.2.2.1.1.5	Transferencias Otorgadas por Pagar	
3.2.2.1.1.6	Intereses y Comisiones y otros gastos de la Deuda Pública por Pagar	-
3.2.2.1.1.7	Retenciones y Contribuciones por Pagar	
3.2.2.1.1.8	Devoluciones de la Ley de Ingresos por Pagar	
3.2.2.1.1.9	Otras Cuentas por Pagar	-
3.2.2.1.2	Disminución de Documentos por Pagar	
3.2.2.1.2.1	Documentos Comerciales por Pagar	
3.2.2.1.2.2	Documentos con Contratistas por Obras Públicas por Pagar	
3.2.2.1.2.3	Otros Documentos por Pagar	
3.2.2.1.2.4	Títulos y Valores de la Deuda Pública Interna	
3.2.2.1.2.5	Títulos y Valores de la Deuda Pública Externa	-
3.2.2.1.3	Amortización de la Porción Circulante de la Deuda Pública de Largo Plazo	-
3.2.2.1.3.1	Amortización de la Porción Circulante de la Deuda Pública de L.P. en Títulos y Valores	
3.2.2.1.3.1.1	Amortización de la Porción Circulante de la Deuda Pública Interna de L.P. en Títulos y Valores	
3.2.2.1.3.1.2	Amortización de la Porción de la Deuda Pública Externa de L.P. En Títulos y Valores	-
3.2.2.1.3.2	Amortización de la Porción Circulante de la Deuda Pública de L.P. en Préstamos	
3.2.2.1.3.2.1	Amortización de la Porción Circulante de la Deuda Pública Interna de L.P. en Préstamos	
3.2.2.1.3.2.2	Amortización de la Porción Circulante de la Deuda Pública Externa de L.P. en Préstamos	-
3.2.2.1.4	Disminución de Otros Pasivos de Corto Plazo	
3.2.2.1.4.1	Pasivos Diferidos	
3.2.2.1.4.2	Fondos y Bienes de Terceros en Garantía y/o Administración	
3.2.2.1.4.3	Otros Pasivos	
3.2.2.2	Disminución de Pasivos No Corrientes	-
3.2.2.2.1	Disminución de Cuentas por Pagar a Largo Plazo	
3.2.2.2.1.1	Proveedores por Pagar	
3.2.2.2.1.2	Contratistas por Obras Públicas por Pagar	-
3.2.2.2.2	Disminución de Documentos por Pagar a Largo Plazo	
3.2.2.2.2.1	Documentos Comerciales por Pagar	
3.2.2.2.2.2	Documentos con Contratistas por Obras Públicas por Pagar	
3.2.2.2.2.3	Otros Documentos por Pagar	-
3.2.2.2.3	Conversión de Deuda Pública de Largo Plazo en Porción Circulante	-
3.2.2.2.3.1	Conversión de Títulos y Valores de Largo Plazo en Corto Plazo	
3.2.2.2.3.1.1	Porción de Corto Plazo de Títulos y Valores de la Deuda Pública Interna	
3.2.2.2.3.1.2	Porción de Corto Plazo de Títulos y Valores de la Deuda Pública Externa	-
3.2.2.2.3.2	Conversión de Préstamos de Largo Plazo en Corto Plazo	
3.2.2.2.3.2.1	Porción a Corto Plazo de Préstamos de la Deuda Pública Interna	
3.2.2.2.3.2.2	Porción a Corto Plazo de Préstamos de la Deuda Pública Externa	-
3.2.2.2.4	Disminución de Otros Pasivos de Largo Plazo	

Código	Concepto	
3.2.2.2.4.1	Pasivos Diferidos	
3.2.2.2.4.2	Fondos y Bienes de Terceros en Garantía y/o Administración	
3.2.2.2.4.3	Otros Pasivos	
3.2.3	Disminución de Patrimonio	
	TOTAL APLICACIONES FINANCIERAS	-

X* Refiere a la desagregación que obtuvieron las unidades administrativas o instancias competentes en materia de Contabilidad Gubernamental y de Ingresos, de cada orden de gobierno, del Clasificador por Rubros de Ingresos, armonizado a 2 dígitos, de acuerdo a sus necesidades en tercer y cuarto dígito, Clase y Concepto respectivamente.

X† Refiere a la desagregación que obtuvieron las unidades administrativas o instancias competentes en materia de Contabilidad Gubernamental y de Ingresos, de cada orden de gobierno, del Clasificador por Rubros de Ingresos, armonizado a 2 dígitos, de acuerdo a sus necesidades en tercer y cuarto dígito, Clase y Concepto respectivamente.

SISTEMA ESTATAL DE EVALUACIÓN
DEPENDENCIA / ENTIENDAD: UNIVERSIDAD TECNOLÓGICA DE SAN LUIS RÍO COLORADO
ANÁLISIS DE VARIACIONES PROGRAMATICOS-PRESUPUESTAL

TRIMESTRE: CUENTA PUBLICA 2023

Al 31 de diciembre de 2023

ANALÍTICO DE INGRESOS

Origen	Monto
Subsidio Federal	\$ 19,630,339.99
Recurso Estatal	\$ 22,845,456.98
Ingresos Propio	\$ 3,880,726.00
Total	\$ 46,356,522.97

ANALÍTICO DE EGRESOS

CAPITULO	CONCEPTO	FEDERAL	ESTATAL	INGRESOS PROPIOS	TOTALES
	Sumatoria	\$ 19,630,339.99	\$ 22,845,456.98	\$ 3,880,726.00	\$ 41,869,599.97
1000	Servicios Personales	\$ 15,347,015.00	\$ 17,637,267.33	-	\$ 32,984,282.33
	Sumatoria	\$ 1,208,271.98	\$ 154,800.00	-	\$ 1,363,071.98
2000	Materiales y Suministros				
	Sumatoria	\$ 1,208,271.98	\$ 154,800.00	-	\$ 1,363,071.98
	Sumatoria	\$ 3,075,053.01	\$ 566,466.65	\$ 3,880,726.00	\$ 7,522,245.66
3000	Servicios Generales				
	Sumatoria	\$ 3,075,053.01	\$ 566,466.65	\$ 3,880,726.00	\$ 7,522,245.66
	Sumatoria	-	\$ 4,486,923.00	-	\$ 4,486,923.00
7000	Inversiones Financieras y Otras Provisiones				
	Sumatoria	-	\$ 4,486,923.00	-	\$ 4,486,923.00

ACLARACIÓN DE SUBSIDIO FEDERAL 2023

Se solicita la autorización para la modificación del presupuesto anual del ejercicio 2023 por el aumento en el recurso federal por la cantidad de \$ 889,512.90 (son: ochocientos ochenta y nueve mil quinientos doce pesos 90/100 M.N). Es importante mencionar que este monto **no es una ampliación líquida que se da al presupuesto**, sino que, es una modificación al presupuesto proyectado por el estado, del recurso que recibirá la universidad de la federación, siendo esta la diferencia.

Dicho lo anterior en enero del presente, esta universidad recibió por parte de la Dirección General de Universidad Tecnológica y Politécnicas, el oficio No. 500/2023.-10-01, donde se muestra la disponibilidad presupuestaria para las Universidades Tecnológicas del Estado de Sonora, señalando los presupuestos asignados a cada una de ellas. **La UTSLRC recibe un subsidio por la cantidad de \$ 19,630,339.99** (son: diecinueve millones seiscientos treinta mil trescientos treinta y nueve pesos 99/100) de este monto solo se ve reflejado en la columna de original la cantidad de \$ 18,740,827.09 y como ampliación de \$ 889,512.90. Esta cantidad se desglosa a continuación.

SISTEMA ESTATAL DE EVALUACIÓN
DEPENDENCIA / ENTIDAD: UNIVERSIDAD TECNOLÓGICA DE SAN LUIS RÍO COLORADO
ANÁLISIS DE VARIACIONES PROGRAMÁTICAS-PRESUPUESTAL

TRIMESTRE: CUENTA PÚBLICA 2023

Al 31 de diciembre de 2023

PARTIDA	DESCRIPCIÓN	MONTO
15409	Bono para despesa	\$ 889,512.90
****	*****	\$ 889,512.90

INGRESOS DE LIBRE DISPOSICION 2023

Se solicita la autorización para poder etiquetar y ejercer la cantidad de \$197,137.00 (son: ciento noventa y siete mil ciento treinta y siete pesos 00/100 MN) en el oficio R052/2023 emitido el día 28 de febrero del 2023 más los intereses generados en cuentas bancarias al momento de erogar el recurso, la cantidad corresponde a una devolución por pago erróneo de impuestos en el periodo 2021 derivado del seguimiento a los deudores de años anteriores. Es importante mencionar que no se cuenta con pasivos por pagar de ejercicios anteriores y al tener la necesidad de habilitar redes de comunicación interna dentro de la universidad, así como tener teléfonos convencionales adecuados a nuestras necesidades institucionales, se les solicita poder destinar el recurso mencionado en implementar una red interna de comunicación basada en cableado, equipos, configuración y servicios de instalación telefónica IP.

La cantidad antes mencionada se desglosa a continuación.

CAPITULO 5000: BIENES MUEBLES, INMUEBLES E INTANGIBLES

PARTIDA	DESCRIPCIÓN	MONTO
51501	Equipo de cómputo y tecnológicas de la información	\$35,137.00
33301	Servicios de Informática	\$162,000.00
****	*****	\$197,137.00

SISTEMA ESTATAL DE EVALUACIÓN
DEPENDENCIA / ENTIENDAD: UNIVERSIDAD TECNOLÓGICA DE SAN LUIS RÍO COLORADO
ANÁLISIS DE VARIACIONES PROGRAMÁTICAS-PRESUPUESTAL

TRIMESTRE: CUENTA PÚBLICA 2023

Al 31 de diciembre de 2023

AMPLIACION DE RECURSO ESTATAL 2023

Se solicita la ampliación al presupuesto anual para ejercer los recursos no ejercidos del 2022, mismos que fueron reintegrados a la institución mediante la petición R018/2023 emitida el 12 de enero del presente al Gobierno del Estado de Sonora, siendo la cantidad de 1,526,722.48 (son: un millón quinientos veintiséis mil setecientos veintidós pesos 48/100 MN).

Por lo anterior se solicita el poder asignar, etiquetar y ejercer la cantidad antes mencionada en el presente ejercicio con los siguientes capítulos:

PARTIDA	DESCRIPCIÓN	MONTO
51101	Muebles de oficina y estantería	\$ 126,722.48
51501	Equipo de cómputo y tecnologías de la información	\$700,000.00
51902	Mobiliario y equipo para escuelas, laboratorios y talleres	\$600,000.00
52101	Equipos y aparatos audiovisuales	\$100,000.00
****	*****	1'526,722.48

AMPLIACION DE SUBSIDIO ESTATAL 2023

Se solicita la autorización para la ampliación del presupuesto anual en la petición A033/2023 emitida el día 29 de marzo del 2023 para poder etiquetar y ejercer la cantidad de \$191,679.30 (son: ciento noventa y unos mil seiscientos setenta y nueve pesos 30/100 MN) por concepto de transferencia de recursos autorizados por parte del Gobierno de Estado de Sonora para el pago de subsidio Estatal correspondiente al gasto de operación para el pago de pólizas de seguros de edificios, vehicular y administrativos y estudiantes.
 La cantidad antes mencionada se desglosa a continuación.

PARTIDA	DESCRIPCIÓN	MONTO
34401	Seguro de responsabilidad patrimonial y fianzas	\$191,679.30
****	*****	\$191,679.30

SISTEMA ESTATAL DE EVALUACIÓN
DEPENDENCIA / ENTIDAD: UNIVERSIDAD TECNOLÓGICA DE SAN LUIS RÍO COLORADO
ANÁLISIS DE VARIACIONES PROGRAMÁTICAS-PRESUPUESTAL

TRIMESTRE: CUENTA PÚBLICA 2023

Al 31 de diciembre de 2023

AUTORIZACIÓN PARA ADQUIRIR CAMIÓN ESCOLAR

Como es de su conocimiento esta institución brinda transporte escolar al Valle de San Luis Río Colorado, donde; de lunes a viernes se recorren al rededor 100 kilómetros diarios para transportar a 45 alumnos a esta universidad. En la actualidad la universidad cuenta con un camión escolar del año 2006 que fue adquirido en el año 2015 (ocho años utilizado por esta universidad) que solo tiene espacio para 36 pasajeros lo que ocasiona que varios alumnos viajen parados por no tener espacios suficientes.

Aunado a lo anterior, el mantenimiento correctivo que se le realiza al camión con el que se cuenta, es demasiado alto, no cuenta con un buen rendimiento a pesar que se le han aplicado todo su servicio correctamente. En los dos últimos años se le hicieron reparaciones fuertes, como lo fue la reparación de motor en fecha 21 de enero de 2021 y reparación de bomba y reprogramación en fecha 22 de febrero de 2023 resultado incosteable seguir utilizándolo para la tarea mencionada.

Por lo anterior se le solicita su autorización para poder adquirir un camión escolar de segunda mano con las siguientes características marca BLUE BIRD, modelo 2013 y motor 6.8, que ayude a seguir brindado el servicio de transporte al alumnado y de esta forma seguir apoyando la educación universitaria.



La inversión por adquirir el camión es de \$ 250,000.00 (son: doscientos cincuenta mil pesos 00/100 MN) mismos que serán sufragados con el Ingresos Propio de la institución, que corresponde para este ejercicio 2023 de \$3,880,726.00 (son: tres millones ochocientos ochenta mil setecientos veintiséis pesos 00/100 MN) de los cuales se solicita la reclasificación del ingreso propio como a continuación se muestra:

INGRESOS PROPIOS

PARTIDA	CONCEPTO	DISMINUCIÓN	AUMENTO
31102	Energía Eléctrica a Escuelas	\$ 250,000.00	-----
54101	Automóviles y Camiones	-----	\$ 250,000.00



SISTEMA ESTATAL DE EVALUACIÓN
DEPENDENCIA / ENTIDAD: UNIVERSIDAD TECNOLÓGICA DE SAN LUIS RÍO COLORADO
ANÁLISIS DE VARIACIONES PROGRAMÁTICAS-PRESUPUESTAL

TRIMESTRE: CUENTA PÚBLICA 2023

Al 31 de diciembre de 2023

MODIFICACIONES COMPENSADAS AL 2DO. TRIMESTRE 2023

Se llevaron a cabo modificaciones compensadas durante el primer trimestre, realizando el traspaso entre cuentas que se presentan en la 3ra. Sesión de Consejo Ordinaria del 13 de septiembre del 2023.

		Modificaciones Compensadas 2023 AUMENTO Y DISMINUCIÓN DE PARTIDAS					 BILINGUAL INTERNATIONAL SUSTAINABLE
miércoles, 13 de septiembre de 2023							
CAPÍTULO 3000 INGRESOS PROPIOS							
CONCEPTO	PARTIDA	SALDO	AUMENTO	DISMINUCIÓN	SALDO EN PARTIDA	JUSTIFICACIÓN	
Energía eléctrica a escuelas	31102	\$ 800,000.00	\$ -	\$ 468,997.04	\$ 331,002.96	La partida cuenta con suficiencia presupuestal para este periodo 2023	
Servicios legales, de contabilidad, auditorías y	33101	\$ 200,000.00	\$ -	\$ 50,000.00	\$ 150,000.00	La partida cuenta con suficiencia presupuestal para este periodo 2023	
Automóviles y camiones	54101	\$ -	\$ 250,000.00	\$ -	\$ 250,000.00	Ampliación en la partida para la adquisición de camión escolar de segunda mano con las siguientes características marca BLUE BIRD, modelo 2013 y motor 6.8, que ayude a seguir brindando el servicio de transporte al alumnado y de esta forma seguir apoyando la educación universitaria.	
Gatos de orden social y cultural	38201	\$ -	\$ 50,000.00	\$ -	\$ 50,000.00	Debido a la participación de los alumnos en diversos eventos de cultura y deporte donde representaron a la Universidad se requiere el aumento presupuestal en dicha partida.	
Pasajes terrestres	37201	\$ -	\$ 50,000.00	\$ -	\$ 50,000.00	Aumento en partida para sufragar gastos de transporte terrestre para personal y alumnos que asisten a eventos de deporte y cultura en representación de la Universidad.	
Pasajes aéreos	37101	\$ -	\$ 166,886.64	\$ -	\$ 166,886.64	Aumento en partida para sufragar gastos de transporte aéreo para personal y alumnos que asisten a eventos de deporte y cultura en representación de la Universidad.	
Mantenimiento y conservación de equipo de transporte	35501	\$ -	\$ 2,110.40	\$ -	\$ 2,110.40	Debido a el mantenimiento preventivo en automóviles oficiales es necesario el aumento en esta partida presupuestal.	
Fecha	30/06/2023	SUMAS	\$ 1,000,000.00	\$ 518,997.04	\$ 518,997.04	\$ 1,000,000.00	

CAPÍTULO 2000 ESTATAL						
CONCEPTO	PARTIDA	SALDO	AUMENTO	DISMINUCIÓN	SALDO EN PARTIDA	JUSTIFICACIÓN
Material eléctrico y electrónico	24601	\$ 30,000.00	\$ -	\$ 21,629.00	\$ 8,371.00	La partida cuenta con suficiencia presupuestal ya que no fue necesaria la compra de materiales en este trimestre debido a mantenimientos preventivos.
Artículos deportivos	27301	\$ -	\$ 21,629.00	\$ -	\$ 21,629.00	Debido a la participación de los alumnos en diversos eventos de cultura y deporte donde representaron a la Universidad se requiere el aumento presupuestal en dicha partida para compra de uniformes, pelotas y bats.
Fecha	30/06/2023	SUMAS	\$ 30,000.00	\$ 21,629.00	\$ 21,629.00	\$ 30,000.00

**SISTEMA ESTATAL DE EVALUACIÓN
DEPENDENCIA / ENTIENDAD: UNIVERSIDAD TECNOLÓGICA DE SAN LUIS RÍO COLORADO
ANÁLISIS DE VARIACIONES PROGRAMÁTICAS-PRESUPUESTAL**

TRIMESTRE: CUENTA PÚBLICA 2023

Al 31 de diciembre de 2023

CAPÍTULO 3000 ESTATAL						
CONCEPTO	PARTIDA	SALDO	AUMENTO	DISMINUCIÓN	SALDO EN PARTIDA	JUSTIFICACIÓN
Agua potable	31301	\$ 30,609.46	\$ -	\$ 25,590.76	\$ 5,018.70	Dicha partida cuenta con suficiencia presupuestal por el periodo 2023
Telefonía tradicional	31401	\$ 14,478.00	\$ -	\$ 10,000.00	\$ 4,478.00	Dicha partida cuenta con suficiencia presupuestal por el periodo 2023
Servicios financieros y bancarios	34101	\$ 59,657.55	\$ -	\$ 20,000.00	\$ 39,657.55	Dicha partida cuenta con suficiencia presupuestal por el periodo 2023
Pasajes terrestres	37201	\$ 36,091.61	\$ -	\$ 20,107.01	\$ 15,984.60	Dicha partida cuenta con suficiencia presupuestal por el periodo 2023
Mobiliario y equipo para escuelas y laboratorios	51902	\$ 600,000.00	\$ -	\$ 323,365.00	\$ 276,635.00	Dicha partida cuenta con suficiencia presupuestal por el periodo 2023
Energía eléctrica a escuelas	31102	\$ -	\$ 323,365.00	\$ -	\$ 323,365.00	Ampliación en la partida presupuestal para pago de fianza de la CFE y así dar cumplimiento al proceso de contratación de suministro de energía eléctrica PB001-014
Servicios de informática	33301	\$ -	\$ 44,662.84	\$ -	\$ 44,662.84	Aumento en partida presupuestal para el pago de Servicios informáticos como lo es renovación de licencias de sistemas contables utilizados por nóminas y recursos humanos, pago de alojamiento de servidores en la nube y otros.
Pasajes aéreos	37101	\$ -	\$ 20,107.01	\$ -	\$ 20,107.01	Aumento en partida para el pago de transporte aéreo para asistir a reuniones con altos directivos para convenios de temas de importancia para la Universidad.
Gastos de orden social y cultural	38201	\$ -	\$ 7,016.92	\$ -	\$ 7,016.92	Debido a la participación de los alumnos en diversos eventos de cultura y deporte donde representaron a la Universidad se requiere el aumento presupuestal en dicha partida.
Impuestos y derechos	39201	\$ -	\$ 3,911.00	\$ -	\$ 3,911.00	
Fecha 30/06/2023	SUMAS	\$ 740,836.62	\$ 399,062.77	\$ 399,062.77	\$ 740,836.62	

CAPÍTULO 2000 FEDERAL						
CONCEPTO	PARTIDA	SALDO	AUMENTO	DISMINUCIÓN	SALDO EN PARTIDA	JUSTIFICACIÓN
Combustibles	26101	\$ 500,001.98	\$ -	\$ 116,000.00	\$ 384,001.98	La partida cuenta con suficiencia presupuestal para este periodo 2023
Refacciones y Accesorios Menores de Edificios	29201	\$ -	\$ 66,000.00	\$ -	\$ 66,000.00	Aumento en partida por mantenimiento preventivos en la Universidad.
Refacciones y accesorios menores de equipo de computo y tecnologías de la información	29401	\$ -	\$ 50,000.00	\$ -	\$ 50,000.00	Dicha partida requiere aumento presupuestal para sustituir accesorios y refacciones menores en laboratorios de la Universidad.
Fecha 30/06/2023	SUMAS	\$ 500,001.98	\$ 116,000.00	\$ 116,000.00	\$ 500,001.98	

**SISTEMA ESTATAL DE EVALUACIÓN
DEPENDENCIA / ENTIDAD: UNIVERSIDAD TECNOLÓGICA DE SAN LUIS RÍO COLORADO
ANÁLISIS DE VARIACIONES PROGRAMÁTICAS-PRESUPUESTAL**

TRIMESTRE: CUENTA PÚBLICA 2023

Al 31 de diciembre de 2023

CAPÍTULO 3000 ESTATAL						
CONCEPTO	PARTIDA	SALDO	AUMENTO	DISMINUCIÓN	SALDO EN PARTIDA	JUSTIFICACIÓN
Energía eléctrica a escuelas	31102	\$ 1,959.01	\$ -	\$ 1,959.01	\$ -	Adecuaciones y ajustes presupuestales por cierre de ejercicio Federal 2023
Servicio postal	31801	\$ 25,000.00		\$ 25,000.00	\$ -	Adecuaciones y ajustes presupuestales por cierre de ejercicio Federal 2023
Arrendamiento de equipo y bienes informáticos	32302	\$ 88,636.36	\$ -	\$ 88,636.00	\$ 0.36	Adecuaciones y ajustes presupuestales por cierre de ejercicio Federal 2023
Arrendamiento de equipo de transporte	32501	\$ 8,896.00	\$ -	\$ 8,896.00	\$ -	Adecuaciones y ajustes presupuestales por cierre de ejercicio Federal 2023
Servicio de capacitación	33401	\$ 50,000.00	\$ -	\$ 50,000.00	\$ -	Adecuaciones y ajustes presupuestales por cierre de ejercicio Federal 2023
Servicio de vigilancia	33801	\$ 257,108.96	\$ -	\$ 257,108.96	\$ -	Adecuaciones y ajustes presupuestales por cierre de ejercicio Federal 2023
Mantenimiento y conservación del inmueble	35101	\$ 96,949.00	\$ -	\$ 96,949.00	\$ -	Adecuaciones y ajustes presupuestales por cierre de ejercicio Federal 2023
Servicio de limpieza y manejo de desechos	35801	\$ 127,470.00	\$ -	\$ 127,470.00	\$ -	Adecuaciones y ajustes presupuestales por cierre de ejercicio Federal 2023
Difusión por radio, televisión y otros medios de	36101	\$ 5,000.00	\$ -	\$ 5,000.00	\$ -	Adecuaciones y ajustes presupuestales por cierre de ejercicio Federal 2023
Gatos de camino	37502	\$ 17,400.00	\$ -	\$ 17,400.00	\$ -	Adecuaciones y ajustes presupuestales por cierre de ejercicio Federal 2023
Cuotas	37901	\$ 13,058.00	\$ -	\$ 13,058.00	\$ -	Adecuaciones y ajustes presupuestales por cierre de ejercicio Federal 2023
Gatos de ceremonia	38101	\$ 71,670.00	\$ -	\$ 68,045.66	\$ 3,624.34	Adecuaciones y ajustes presupuestales por cierre de ejercicio Federal 2023
Congreso y convenciones	38301	\$ 5,000.00	\$ -	\$ 5,000.00	\$ -	Adecuaciones y ajustes presupuestales por cierre de ejercicio Federal 2023
Gas	31201	\$ -	\$ 506.67	\$ -	\$ 506.67	Adecuaciones y ajustes presupuestales por cierre de ejercicio Federal 2023
Impresiones y publicaciones oficiales	33603	\$ -	\$ 22,092.37	\$ -	\$ 22,092.37	Adecuaciones y ajustes presupuestales por cierre de ejercicio Federal 2023
Seguros de responsabilidad patrimonial y fianzas	34401	\$ -	\$ 22,460.04	\$ -	\$ 22,460.04	Adecuaciones y ajustes presupuestales por cierre de ejercicio Federal 2023
Mantenimiento y conservación de planteles escolares	35103	\$ -	\$ 3,908.64	\$ -	\$ 3,908.64	Adecuaciones y ajustes presupuestales por cierre de ejercicio Federal 2023
Mantenimiento de equipo de transporte	35501	\$ -	\$ 13,691.99	\$ -	\$ 13,691.99	Adecuaciones y ajustes presupuestales por cierre de ejercicio Federal 2023
Mantenimiento y conservación de maquinaria y equipo	35701	\$ -	\$ 153,603.00	\$ -	\$ 153,603.00	Adecuaciones y ajustes presupuestales por cierre de ejercicio Federal 2023
Servicios de jardinería y fumigación	35901	\$ -	\$ 142,428.00	\$ -	\$ 142,428.00	Adecuaciones y ajustes presupuestales por cierre de ejercicio Federal 2023
Pasajes aéreos	37101	\$ -	\$ 152,044.92	\$ -	\$ 152,044.92	Adecuaciones y ajustes presupuestales por cierre de ejercicio Federal 2023
Viáticos en el país	37501	\$ -	\$ 174,850.00	\$ -	\$ 174,850.00	Adecuaciones y ajustes presupuestales por cierre de ejercicio Federal 2023
Viáticos en el extranjero	37601	\$ -	\$ 76,696.00	\$ -	\$ 76,696.00	Adecuaciones y ajustes presupuestales por cierre de ejercicio Federal 2023
Impuestos y derechos	39201	\$ -	\$ 2,241.00	\$ -	\$ 2,241.00	Adecuaciones y ajustes presupuestales por cierre de ejercicio Federal 2023
Fecha	30/06/2023	SUMAS	\$ 768,147.33	\$ 764,522.63	\$ 764,522.63	\$ 768,147.33

ANEXO

SISTEMA ESTATAL DE EVALUACIÓN
DEPENDENCIA / ENTIENDAD: UNIVERSIDAD TECNOLÓGICA DE SAN LUIS RÍO COLORADO
ANÁLISIS DE VARIACIONES PROGRAMÁTICAS-PRESUPUESTAL

TRIMESTRE: CUENTA PÚBLICA 2023

Al 31 de diciembre de 2023

PROYECTO ESPECIAL DE LA CARRERA DE PROCESOS ALIMENTARIOS. APOYO DE LA UNIVERSIDAD DE NOTTINGHAM

Se autoriza el Proyecto Especial de Harina de Mezquite donde participa la Universidad Tecnológica ante la Universidad de Nottingham para la colaboración de universidades por la investigación de alimentos. Apoyando la Universidad de Nottingham a esta universidad por la cantidad de \$ 107,670.96 (son: ciento siete mil seiscientos setenta pesos 96/100 MN) y según el anexo de ejecución del programa mencionado, se ejercerá de la siguiente manera.

PARTIDA	DESCRIPCIÓN	ACCIÓN	MONTO
25501	Materiales, accesorios y suministros de laboratorio.	Compra de suministros y consumibles para la elaboración de kits necesarios para el desarrollo del Proyecto Mezquite.	\$ 2,356.12
26101	Combustibles	Pago de gasolina para transportar a visitantes de las comunidades al taller piloto.	\$18,561.12
37901	Cuotas	Pago de cuotas para transportar a visitantes.	\$5,000.00
38101	Gastos ceremonial	Atención de ambigú y alimentos para visitantes.	\$31,992.65
43901	Subsidio para capacitación y becas	Apoyo económico a visitantes de la comunidad que asisten a taller piloto del Proyecto Mezquite.	\$49,761.07
****	*****	TOTAL	\$107,670.96

SISTEMA ESTATAL DE EVALUACIÓN
DEPENDENCIA / ENTIDAD: UNIVERSIDAD TECNOLÓGICA DE SAN LUIS RÍO COLORADO
ANÁLISIS DE VARIACIONES PROGRAMÁTICAS-PRESUPUESTAL

TRIMESTRE: CUENTA PÚBLICA 2023

Al 31 de diciembre de 2023

MODIFICACIONES COMPENSADAS AL 3ER. TRIMESTRE 2023

Se llevaron a cabo modificaciones compensadas durante el tercer trimestre, realizando el traspaso entre cuentas que se presentan en la 4ta. Sesión de Consejo Ordinaria del 6 de diciembre del 2023.



Modificaciones Compensadas 2023
AUMENTO Y DISMINUCIÓN DE PARTIDAS
 4ta Sesión de Consejo Ordinaria



miércoles, 6 de diciembre de 2023

CAPITULO 3000 INGRESO PROPIO						
CONCEPTO	PARTIDA	SALDO	AUMENTO	DISMINUCIÓN	SALDO EN PARTIDA	JUSTIFICACIÓN
SERVICIOS LEGALES, DE CONTABILIDAD, AUDITORIAS Y RELACIONADOS	34101	\$ 59,153.04	\$ -	\$ 59,153.04	\$ -	Dicha partida presupuestal cuenta con suficiencia presupuestal para el periodo restante del 2023
MANTENIMIENTO Y CONSERVACION DE MAQUINARIA Y EQUIPO	35701	\$ 20,000.00	\$ -	\$ 20,000.00	\$ -	Se termina temporada de mantenimiento de aires acondicionados
GASTO CEREMONIAL	38101	\$ 5,153.94	\$ -	\$ 5,153.94	\$ -	Se cierra el periodo de visitas guiadas programadas para este ejercicio 2023

CAPITULO 1000 ESTATAL						
CONCEPTO	PARTIDA	SALDO	AUMENTO	DISMINUCIÓN	SALDO EN PARTIDA	JUSTIFICACIÓN
SUELDOS	11301	\$ 801,774.16	\$ -	\$ 211,987.08	\$ 589,787.08	Adecuaciones y ajustes presupuestales por cierre de ejercicio Estatal 2023
OTRAS PRESTACIONES	15901	\$ 215,712.84	\$ -	\$ 80,000.00	\$ 135,712.84	Adecuaciones y ajustes presupuestales por cierre de ejercicio Estatal 2023
AYUDA PARA DESPESA	11308	\$ -	\$ 100,000.00	\$ -	\$ 100,000.00	Adecuaciones y ajustes presupuestales por cierre de ejercicio Estatal 2023
INDEMNIZACIONES AL PERSONAL	15201	\$ -	\$ 191,987.08	\$ -	\$ 191,987.08	Adecuaciones y ajustes presupuestales por cierre de ejercicio Estatal 2023
Fecha	30/09/2023	SUMAS	\$ 1,017,487.00	\$ 291,987.08	\$ 291,987.08	\$ 1,017,487.00

**SISTEMA ESTATAL DE EVALUACIÓN
DEPENDENCIA / ENTIDAD: UNIVERSIDAD TECNOLÓGICA DE SAN LUIS RÍO COLORADO
ANÁLISIS DE VARIACIONES PROGRAMÁTICAS-PRESUPUESTAL**

TRIMESTRE: CUENTA PÚBLICA 2023

Al 31 de diciembre de 2023

MATERIAL DE LIMPIEZA	21601	\$ -	\$ 22,207.46	\$ -	\$ 22,207.46	Se requiere material de limpieza adicional para nuevo edificio que entro en función este año 2023
PRODUCTOS ALIMENTICIOS PARA EL PERSONAL EN LAS INSTALACIONES	22101	\$ -	\$ 8,149.13	\$ -	\$ 8,149.13	Se requiere aumento en dicha partida para la adquisición de consumibles para ambigü de reuniones no programadas
ADQUISICION DE AGUA POTABLE	22106	\$ -	\$ 2,540.00	\$ -	\$ 2,540.00	Se utiliza nuevo edificio y fue necesario el consumo de mas agua potable.
MATERIALES, ACCESORIOS Y SUMINISTROS DE LABORATORIO	25501	\$ -	\$ 3,240.00	\$ -	\$ 3,240.00	Reposición de materiales de laboratorio adicionales para practicas no programadas
COMBUSTIBLE	26101	\$ -	\$ 307,839.64	\$ -	\$ 307,839.64	Aumento en consumo de gasolina por visitas guiadas programadas, eventos culturales donde participaron alumnos de la institución y reuniones de directivos fuera de las instalaciones.
REFACCIONES Y ACCESORIOS MENORES DE EDIFICIOS	29201	\$ -	\$ 20,054.10	\$ -	\$ 20,054.10	Fue necesario el repuesto de candados, chapas, llaves y bisagras dañadas por el uso diario.
REFACCIONES Y ACCESORIOS MENORES DE EQUIPO DE COMPUTO Y TECNOLOGIAS DE LA INFORMACION	29401	\$ -	\$ 27,608.00	\$ -	\$ 27,608.00	Reposición de material de computo dañado, como teclados y mouse etc. para nuevos espacios de uso administrativo y de alumnado.
REFACCIONES Y ACCESORIOS MENORES DE EQUIPO DE TRANSPORTE	29601	\$ -	\$ 6,601.39	\$ -	\$ 6,601.39	Refacciones utilizadas para el mantenimiento preventivo y correctivo de los automóviles oficiales que por los años de uso es necesaria su contante reparación.
ENERGIA ELECTRICA A ESCUELAS	31102	\$ -	\$ 330,693.29	\$ -	\$ 330,693.29	Aumento en consumo de energía eléctrica por nuevos espacios en uso: laboratorios, canchas y planta de agua purificadora.
SERVICIO DE ACCESO A INTERNET, REDES Y PROCESAMIENTO DE INFORMACION	31701	\$ -	\$ 82,981.65	\$ -	\$ 82,981.65	Aumento anual de pago de acceso a internet
PATENTES, REGALIAS Y OTROS	32701	\$ -	\$ 800.00	\$ -	\$ 800.00	Pago de licenciamiento de programa de computo.
SERVICIOS LEGALES, DE CONTABILIDAD, AUDITORIAS Y RELACIONADOS	33101	\$ -	\$ 10,699.36	\$ -	\$ 10,699.36	Pago de auditorias de matricula solicitadas por la federación.
SERVICIOS DE INFORMATICA	33301	\$ -	\$ 9,671.15	\$ -	\$ 9,671.15	Mantenimiento y soporte de sistemas ya existentes.
SERVICIOS DE VIGILANCIA	33801	\$ -	\$ 297,710.28	\$ -	\$ 297,710.28	Aumento en dicha partida para el pago solicitado del servicio de vigilancia para el turno nocturno
MANTENIMIENTO Y CONSERVACION DE EQUIPO DE TRANSPORTE	35501	\$ -	\$ 22,696.00	\$ -	\$ 22,696.00	Mantenimiento preventivo y correctivo de los automóviles oficiales que por los años de uso es necesaria su contante reparación.
SERVICIOS DE LIMPIEZA Y MANEJO DE DESECHOS	35801	\$ -	\$ 199,601.33	\$ -	\$ 199,601.33	Servicio de limpieza extra por crecimientos de la universidad en nuevas áreas y edificio.
SERVICIOS DE JARDINERIA Y FUMIGACION	35901	\$ -	\$ 194,076.00	\$ -	\$ 194,076.00	Servicio de jardineria y fumigación excedente así como sanitización de espacios
PASAJES AEREOS	37101	\$ -	\$ 124,000.00	\$ -	\$ 124,000.00	Aumento de participación en actividades donde los alumnos representan a nivel nacional e internacional a la UTSLRC en distintas actividades.
GASTOS DE ORDEN SOCIAL Y CULTURAL	38201	\$ -	\$ 783.33	\$ -	\$ 783.33	Alumnos participan en concursos y eventos a nivel estatal nacional e internacional representando a la Universidad.
IMPUESTOS SOBRE NOMINAS	39801	\$ -	\$ 7,101.00	\$ -	\$ 7,101.00	Aumento en el impuesto programado para este ejercicio 2023
Fecha	30/09/2023	SUMAS	\$ 84,306.98	\$ 1,679,053.11	\$ 84,306.98	\$ 1,679,053.11

**SISTEMA ESTATAL DE EVALUACIÓN
DEPENDENCIA / ENTIDAD: UNIVERSIDAD TECNOLÓGICA DE SAN LUIS RÍO COLORADO
ANÁLISIS DE VARIACIONES PROGRAMÁTICAS-PRESUPUESTAL**

TRIMESTRE: CUENTA PÚBLICA 2023

Al 31 de diciembre de 2023

CAPÍTULO 3000 ESTATAL						
CONCEPTO	PARTIDA	SALDO	AUMENTO	DISMINUCIÓN	SALDO EN PARTIDA	JUSTIFICACIÓN
MATERIAL ELECTRONICO Y ELECTRICO	24601	\$ 7,500.00	\$ -	\$ 5,000.00	\$ 2,500.00	Adecuaciones y ajustes presupuestales por cierre de ejercicio Estatal 2023
TELEFONIA TRADICIONAL	31401	\$ 7,500.00		\$ 4,478.00	\$ 3,022.00	Adecuaciones y ajustes presupuestales por cierre de ejercicio Estatal 2023
SERVICIOS FINANCIEROS Y BANCARIOS	34101	\$ 39,657.55	\$ -	\$ 39,657.55	\$ -	Adecuaciones y ajustes presupuestales por cierre de ejercicio Estatal 2023
SEGUROS DE RESPONSABILIDAD PATRIMONIAL Y FIANZAS	34401	\$ 13,641.45	\$ -	\$ 13,641.45	\$ -	Adecuaciones y ajustes presupuestales por cierre de ejercicio Estatal 2023
PASAJES TERRESTRES	37201	\$ 6,259.00	\$ -	\$ 670.47	\$ 5,588.53	Adecuaciones y ajustes presupuestales por cierre de ejercicio Estatal 2023
MUEBLES DE OFICINA Y ESTANTERIA	51101	\$ 126,724.48	\$ -	\$ 68,137.86	\$ 58,586.62	Adecuaciones y ajustes presupuestales por cierre de ejercicio Estatal 2023
EQUIPO DE COMPUTO Y DE TECNOLOGIAS DE LA INFORMACION	51501	\$ 482,250.40	\$ -	\$ 438,825.14	\$ 43,425.26	Adecuaciones y ajustes presupuestales por cierre de ejercicio Estatal 2023
MOBILIARIO Y EQUIPO PARA ESCUELAS, LABORATORIOS	51902	\$ 276,635.00	\$ -	\$ 98,000.00	\$ 178,635.00	Adecuaciones y ajustes presupuestales por cierre de ejercicio Estatal 2023
EQUIPOS Y APARATOS AUDIOVISUALES	52101	\$ 65,160.00	\$ -	\$ 50,000.00	\$ 15,160.00	Adecuaciones y ajustes presupuestales por cierre de ejercicio Estatal 2023
MATERIALES, ÚTILES Y EQUIPOS MENORES DE OFICINA	21101	\$ -	\$ 17,899.58	\$ -	\$ 17,899.58	Adecuaciones y ajustes presupuestales por cierre de ejercicio Estatal 2023
MATERIALES Y ÚTILES DE IMPRESIÓN Y PRODUCCION	21201	\$ -	\$ 21,600.00	\$ -	\$ 21,600.00	Adecuaciones y ajustes presupuestales por cierre de ejercicio Estatal 2023
MEDICINAS Y PRODUCTOS FARMACEUTICOS	25301	\$ -	\$ 4,175.00	\$ -	\$ 4,175.00	Adecuaciones y ajustes presupuestales por cierre de ejercicio Estatal 2023
ENERGIA ELECTRICA A ESCUELAS	31102	\$ -	\$ 137,572.00	\$ -	\$ 137,572.00	Adecuaciones y ajustes presupuestales por cierre de ejercicio Estatal 2023
SERVICIOS E INSTALACIONES PARA CENTROS ESCOLARES	31103	\$ -	\$ 93,960.00	\$ -	\$ 93,960.00	Adecuaciones y ajustes presupuestales por cierre de ejercicio Estatal 2023
SERVICIO DE ACCESO A INTERNET, REDES Y PROCESAMIENTO	31701	\$ -	\$ 17,757.16	\$ -	\$ 17,757.16	Adecuaciones y ajustes presupuestales por cierre de ejercicio Estatal 2023
ARRENDAMIENTO DE EQUIPO Y BIENES INFORMATICOS	32302	\$ -	\$ 55,605.52	\$ -	\$ 55,605.52	Adecuaciones y ajustes presupuestales por cierre de ejercicio Estatal 2023
SERVICIOS LEGALES, DE CONTABILIDAD, AUDITORIAS Y RELACIONADOS	33101	\$ -	\$ 36,810.00	\$ -	\$ 36,810.00	Adecuaciones y ajustes presupuestales por cierre de ejercicio Estatal 2023
SERVICIOS DE INFORMATICA	33301	\$ -	\$ 5,166.60	\$ -	\$ 5,166.60	Adecuaciones y ajustes presupuestales por cierre de ejercicio Estatal 2023
MANTENIMIENTO Y CONSERVACION DE BIENES INFORMATICOS	35302	\$ -	\$ 24,300.00	\$ -	\$ 24,300.00	Adecuaciones y ajustes presupuestales por cierre de ejercicio Estatal 2023
MANTENIMIENTO Y CONSERVACION DE MAQUINARIA Y EQUIPO	35701	\$ -	\$ 98,042.40	\$ -	\$ 98,042.40	Adecuaciones y ajustes presupuestales por cierre de ejercicio Estatal 2023
PASAJES AEREOS	37101	\$ -	\$ 27,638.16	\$ -	\$ 27,638.16	Adecuaciones y ajustes presupuestales por cierre de ejercicio Estatal 2023
VIATICOS EN EL PAIS	37501	\$ -	\$ 107,250.00	\$ -	\$ 107,250.00	Adecuaciones y ajustes presupuestales por cierre de ejercicio Estatal 2023
GASTO DE CAMINO	37502	\$ -	\$ 15,900.00	\$ -	\$ 15,900.00	Adecuaciones y ajustes presupuestales por cierre de ejercicio Estatal 2023
CUOTAS	37901	\$ -	\$ 6,525.00	\$ -	\$ 6,525.00	Adecuaciones y ajustes presupuestales por cierre de ejercicio Estatal 2023
AGUA POTABLE	31301	\$ -	\$ 29,618.90	\$ -	\$ 29,618.90	Adecuaciones y ajustes presupuestales por cierre de ejercicio Estatal 2023
GASTO CEREMONIAL	38101	\$ -	\$ 2,936.01	\$ -	\$ 2,936.01	Adecuaciones y ajustes presupuestales por cierre de ejercicio Estatal 2023
IMPUESTOS Y DERECHOS	39201	\$ -	\$ 8,928.00	\$ -	\$ 8,928.00	Adecuaciones y ajustes presupuestales por cierre de ejercicio Estatal 2023
OTROS MOBILIARIOS Y EQUIPOS DE ADMINISTRACION	51901	\$ -	\$ 6,726.14	\$ -	\$ 6,726.14	Adecuaciones y ajustes presupuestales por cierre de ejercicio Estatal 2023
Fecha	30/09/2023	SUMAS	\$ 1,025,327.88	\$ 718,410.47	\$ 718,410.47	\$ 1,025,327.88

SISTEMA ESTATAL DE EVALUACIÓN
DEPENDENCIA / ENTIDAD: UNIVERSIDAD TECNOLÓGICA DE SAN LUIS RÍO COLORADO
ANÁLISIS DE VARIACIONES PROGRAMÁTICAS-PRESUPUESTAL

TRIMESTRE: CUENTA PÚBLICA 2023

Al 31 de diciembre de 2023

CAPÍTULO 1000 FEDERAL						
CONCEPTO	PARTIDA	SALDO	AUMENTO	DISMINUCIÓN	SALDO EN PARTIDA	JUSTIFICACIÓN
SUELDOS	11301	\$ 1,387,523.81	\$ -	\$ 1,387,523.81	\$ -	Adecuaciones y ajustes presupuestales por cierre de ejercicio Federal 2023
AYUDA PARA DESPESA	11308	\$ 259,297.09	\$ -	\$ 259,297.09	\$ -	Adecuaciones y ajustes presupuestales por cierre de ejercicio Federal 2023
CUOTAS PARA MATERIAL DIDACTICO	15429	\$ 54,468.75	\$ -	\$ 54,468.75	\$ -	Adecuaciones y ajustes presupuestales por cierre de ejercicio Federal 2023
OTAS PRESTACIONES	15901	\$ 54,719.00	\$ -	\$ 54,719.00	\$ -	Adecuaciones y ajustes presupuestales por cierre de ejercicio Federal 2023
ESTIMULOS AL PERSONAL	15498	\$ 15,500.00	\$ -	\$ 15,500.00	\$ -	Adecuaciones y ajustes presupuestales por cierre de ejercicio Federal 2023
SUELDOS BASE AL PERSONAL EVENTUAL	12201	\$ -	\$ 994,894.07	\$ -	\$ 994,894.07	Adecuaciones y ajustes presupuestales por cierre de ejercicio Federal 2023
PRIMAS DE VACACIONES Y DOMINICAL	13201	\$ -	\$ 604,851.32	\$ -	\$ 604,851.32	Adecuaciones y ajustes presupuestales por cierre de ejercicio Federal 2023
OTRAS PRESTACIONES DE SEGURIDAD SOCIAL	14106	\$ -	\$ 171,763.26	\$ -	\$ 171,763.26	Adecuaciones y ajustes presupuestales por cierre de ejercicio Federal 2023
Fecha	30/09/2023	SUMAS	\$ 1,771,508.65	\$ 1,771,508.65	\$ 1,771,508.65	\$ 1,771,508.65

CAPÍTULO 3000 FEDERAL						
CONCEPTO	PARTIDA	SALDO	AUMENTO	DISMINUCIÓN	SALDO EN PARTIDA	JUSTIFICACIÓN
MATERIALES, ÚTILES Y EQUIPOS MENORES DE OFICINA	21101	\$ 9,741.16	\$ -	\$ 9,741.16	\$ -	Adecuaciones y ajustes presupuestales por cierre de ejercicio Federal 2023
MATERIALES Y ÚTILES DE IMPRESIÓN Y PRODUCCIÓN	21201	\$ 37,350.66	\$ -	\$ 37,350.66	\$ -	Adecuaciones y ajustes presupuestales por cierre de ejercicio Federal 2023
MATERIAL DE LIMPIEZA	21601	\$ 24,175.76	\$ -	\$ 24,175.76	\$ -	Adecuaciones y ajustes presupuestales por cierre de ejercicio Federal 2023
MATERIALES EDUCATIVOS	21701	\$ 1,867.96	\$ -	\$ 1,867.96	\$ -	Adecuaciones y ajustes presupuestales por cierre de ejercicio Federal 2023
ADQUISICIÓN DE AGUA POTABLE	22106	\$ 11,696.00	\$ -	\$ 11,696.00	\$ -	Adecuaciones y ajustes presupuestales por cierre de ejercicio Federal 2023
VESTUARIO Y UNIFORMES	27101	\$ 63,529.09	\$ -	\$ 63,529.09	\$ -	Adecuaciones y ajustes presupuestales por cierre de ejercicio Federal 2023
REFACCIONES Y ACCESORIOS MENORES DE EDIFICIOS	29201	\$ 5,226.15	\$ -	\$ 5,226.15	\$ -	Adecuaciones y ajustes presupuestales por cierre de ejercicio Federal 2023
REFACCIONES Y ACCESORIOS MENORES DE EQUIPO DE COMPUTO Y TECNOLOGÍAS DE LA INFORMACIÓN	29401	\$ 23,426.25	\$ -	\$ 23,426.25	\$ -	Adecuaciones y ajustes presupuestales por cierre de ejercicio Federal 2023
TELEFONIA CELULAR	31501	\$ 1,697.21	\$ -	\$ 1,697.21	\$ -	Adecuaciones y ajustes presupuestales por cierre de ejercicio Federal 2023
ARRENDAMIENTO DE EQUIPO Y BIENES INFORMÁTICOS	32302	\$ 49,998.00	\$ -	\$ 0.36	\$ 49,997.64	Adecuaciones y ajustes presupuestales por cierre de ejercicio Federal 2023
PRODUCTOS ALIMENTICIOS PARA EL PERSONAL EN LAS INSTALACIONES	22101	\$ -	\$ 11,498.21	\$ -	\$ 11,498.21	Adecuaciones y ajustes presupuestales por cierre de ejercicio Federal 2023
MATERIALES, ACCESORIOS Y SUMINISTROS DE LABORATORIO	25501	\$ -	\$ 26,923.10	\$ -	\$ 26,923.10	Adecuaciones y ajustes presupuestales por cierre de ejercicio Federal 2023
COMBUSTIBLE	26101	\$ -	\$ 16,406.30	\$ -	\$ 16,406.30	Adecuaciones y ajustes presupuestales por cierre de ejercicio Federal 2023
REFACCIONES Y ACCESORIOS MENORES DE EQUIPO DE TRANSPORTE	29601	\$ -	\$ 12,924.53	\$ -	\$ 12,924.53	Adecuaciones y ajustes presupuestales por cierre de ejercicio Federal 2023
IMPRESIONES Y PUBLICACIONES OFICIALES	33603	\$ -	\$ 45,520.93	\$ -	\$ 45,520.93	Adecuaciones y ajustes presupuestales por cierre de ejercicio Federal 2023
MANTENIMIENTO Y CONSERVACIÓN DE EQUIPO DE TRANSPORTE	35501	\$ -	\$ 2,403.58	\$ -	\$ 2,403.58	Adecuaciones y ajustes presupuestales por cierre de ejercicio Federal 2023
VIATICOS EN EL PAIS	37501	\$ -	\$ 8,350.00	\$ -	\$ 8,350.00	Adecuaciones y ajustes presupuestales por cierre de ejercicio Federal 2023
GASTO DE CAMINO	37502	\$ -	\$ 6,300.00	\$ -	\$ 6,300.00	Adecuaciones y ajustes presupuestales por cierre de ejercicio Federal 2023
VIATICOS EN EL EXTRANJERO	37601	\$ -	\$ 33,000.00	\$ -	\$ 33,000.00	Adecuaciones y ajustes presupuestales por cierre de ejercicio Federal 2023
CUOTAS	37901	\$ -	\$ 2,352.00	\$ -	\$ 2,352.00	Adecuaciones y ajustes presupuestales por cierre de ejercicio Federal 2023
GASTO CEREMONIAL	38101	\$ -	\$ 13,031.95	\$ -	\$ 13,031.95	Adecuaciones y ajustes presupuestales por cierre de ejercicio Federal 2023
Fecha	30/09/2023	SUMAS	\$ 228,708.24	\$ 178,710.60	\$ 178,710.60	\$ 228,708.24

SISTEMA ESTATAL DE EVALUACIÓN
DEPENDENCIA / ENTIDAD: UNIVERSIDAD TECNOLÓGICA DE SAN LUIS RÍO COLORADO
ANÁLISIS DE VARIACIONES PROGRAMÁTICAS-PRESUPUESTAL

TRIMESTRE: CUENTA PÚBLICA 2023

Al 31 de diciembre de 2023

**AMPLIACIÓN DEL PROGRAMA PARA EL DESARROLLO PROFESIONAL
 DOCENTE (PRODEP) 2023.**

Se solicita la autorización para la ampliación del presupuesto anual del apoyo financiero para las y los Profesores de Tiempo Completo (PTC), otorgados a las Universidades Tecnológicas y Politécnicas en el marco del programa presupuestario S247 denominado Programa para el Desarrollo Profesional Docente (PRODEP) tipo superior, en apego a las Reglas de Operación de PRODEP para el ejercicio fiscal 2023, siendo el apoyo para esta universidad por la cantidad de \$40,000.00 (son: Cuarenta mil pesos 00/100 MN) y según la solicitud de apoyo de los profesores PTC con perfil deseable, se ejercerá de la siguiente manera.

PARTIDA	DESCRIPCIÓN	ACCIÓN	MONTO
51501	Equipo de cómputo y tecnologías de la información.	Equipo personal de cómputo portátil (laptop).	\$ 40,000.00
****	****	TOTAL	\$ 40,000.00

**SOLICITUD DE APLICACIÓN DE INGRESOS PROPIOS EXCEDENTES, ASÍ
 COMO MODIFICACIONES COMPENSADAS ENTRE MISMAS FUENTES DE
 FINANCIAMIENTO.**

Se solicita autorización para poder etiquetar y ejercer el recurso de \$ 1,801,330.50 (son: un millón ochocientos un mil trescientos treinta de pesos 50/100 MN) de Ingresos Propios Excedentes recaudados durante el presente ejercicio. Recurso obtenido mediante inscripciones, reinscripciones y cursos que ofrece la universidad al sector público y empresarial.

Dicho recurso pertenece a **Ingresos Propios Adicionales** según el Artículo 92 del Manual de Normas y Políticas para el Ejercicio del Gasto Público y artículos 93 y 94 para poder ser utilizados y etiquetados previa autorización del Órgano de Gobierno y la Subsecretaría. El monto se desglosa a continuación:

INGRESOS PROPIOS		
Original	Recaudado a Septiembre	Suficiencia
\$ 3,880,726.00	\$ 5,682,056.50	\$ 1,801,330.50

SISTEMA ESTATAL DE EVALUACIÓN
DEPENDENCIA / ENTIENDAD: UNIVERSIDAD TECNOLÓGICA DE SAN LUIS RÍO COLORADO
ANÁLISIS DE VARIACIONES PROGRAMÁTICAS-PRESUPUESTAL

TRIMESTRE: CUENTA PÚBLICA 2023

Al 31 de diciembre de 2023

Es importante mencionar que la universidad sigue percibiendo ingresos propios hasta el mes de diciembre, pero no de la misma forma, ya que el periodo de inscripciones y reinscripciones ya fueron realizados. La cantidad antes mencionada se etiqueta a continuación.

CAPÍTULO 2000 “Materiales y suministros” y 3000 “Servicios personales”

PARTIDA	DESCRIPCIÓN	MONTO	ACCIÓN
2000	Materiales y suministros	\$ 374,999.72	Adquisición de materiales y suministros para prácticas de laboratorio así como refacciones de equipos de cómputo utilizados en laboratorios.
3000	Servicios generales	\$ 1,426,330.78	Mantenimiento de equipo de cómputo, pago de internet, electricidad, así como la participación en eventos culturales y deportivos.


SOLICITUD DE AUTORIZACIÓN PARA REALIZAR LAS SIGUIENTES MODIFICACIONES COMPENSADAS

Con fundamento en el artículo 78 y 79 del Manual de Normas y Políticas para el Ejercicio del Gasto Público y artículo 32 del Reglamento para la Celebración de Sesiones de Consejo de los Órganos de Gobierno de las Entidades de la Administración Pública Paraestatal, y con base en lo establecido en el artículo 36 del Reglamento de la Ley del Presupuesto de Egresos, Contabilidad Gubernamental y Gasto Público Estatal, así como en el convenio de colaboración entre el Gobierno del Federal por conducto de la Secretaría de Educación y Cultura y el Gobierno del Estado de Sonora 0239/23 del presente ejercicio, se presentan las siguientes modificaciones compensadas entre mismo capítulo y misma fuente de financiamiento.

Es importante mencionar que las modificaciones compensadas que aquí se presentan no afectan la estructura programática ni ponen en el riesgo la operación de la universidad.



Lic. José Arturo Delgado Reza
Rector



L.C. Alejandra Jocelyn Alfaro Tiznado
Director de Administración y Finanzas

Universidad Tecnológica de San Luis Río Colorado
Desglose de saldo en Bancos e Inversiones
Al 31 de diciembre de 2023
(Cifras en pesos)

CUENTA PÚBLICA 2023

Desglose del saldo presentado en el formato ETCA-I-02, en el inciso A2), de la Cuenta: BANCOS/TESORERÍA				
Datos de la Cuenta Bancaria				Tipo de Recurso (1)
	Institución Bancaria	Número de Cuenta	Saldo	
1	BANORTE	1176745636	1015.19	FEDERAL
2	BANORTE	1176792845	4205.93	FEDERAL
3	BANORTE	1176795239	46276.51	PROPIOS
4	BANORTE	1176797233	424612.17	PROPIOS
5	BANORTE	1176799518	6826.93	FEDERAL
6	BANORTE	1176800375	3487856.54	FEDERAL
7	BANORTE	1176801055	1173477.52	FEDERAL
8	BANORTE	1176801783	7592.3	PROPIOS
9	BANORTE	1214873897	563670.36	ESTATAL
10	BANORTE	1214875396	334603.49	FEDERAL
11	BANORTE	1214876320	0	MIXTO
12	BANORTE	1214868660	0	PROPIOS
13	BANORTE	1232318673	92.15	FEDERAL
14				
15				
16				
17				
18				
19				
20				
TOTAL			6050229.09	

"Bajo protesta de decir verdad declaramos que los Estados Financieros y sus Notas, son razonablemente correctos y son responsabilidad del emisor"

1) Tipo de Recurso: Federal o Estatal (incluye Ingresos Propios)

Nota: En caso de que la cuenta bancaria tenga los dos tipos de recursos, presentar dos veces la misma cuenta separando los saldos por tipo de recurso.

Desglose del saldo presentado en el formato ETCA-I-02, en el inciso A4), de la Cuenta: INVERSIONES TEMPORALES (HASTA 3 MESES)				
Datos de la Cuenta Bancaria				Tipo de Recurso (1)
	Institución Bancaria	Número de Cuenta	Saldo	
1				
2				
3				
4				
5				
6				
7				
8				
9				
			INCLUIR TODAS LAS CUENTAS Nota : Este formato No Aplica Órganos Autónomos Poder Legislativo, Poder Judicial	
TOTAL				0

Desglose del saldo presentado en el formato ETCA-I-02, en el inciso B1), de la Cuenta: INVERSIONES FINANCIERAS DE CORTO PLAZO				
Datos de la Cuenta Bancaria				Tipo de Recurso (1)
	Institución Bancaria	Número de Cuenta	Saldo	
1				
2				
3				
4				
5				
6				
7				
8				
9				
			INCLUIR TODAS LAS CUENTAS Nota : Este formato No Aplica Órganos Autónomos Poder Legislativo, Poder Judicial	
TOTAL				0

Desglose del saldo presentado en el formato ETCA-I-02, en el inciso A) del Activo No Circulante, de la Cuenta: INVERSIONES FINANCIERAS A LARGO PLAZO				
Datos de la Cuenta Bancaria				Tipo de Recurso (1)
	Institución Bancaria	Número de Cuenta	Saldo	
1				
2				
3				
4				
5				
6				
7				
8				
9				
			INCLUIR TODAS LAS CUENTAS Nota : Este formato No Aplica Órganos Autónomos Poder Legislativo, Poder Judicial	
TOTAL				0

"Bajo protesta de decir verdad declaramos que los Estados Financieros y sus Notas, son razonablemente correctos y son responsabilidad del emisor"

1) Tipo de Recurso: Federal o Estatal (incluye Ingresos Propios)

Nota: En caso de que la cuenta bancaria tenga los dos tipos de recursos, presentar dos veces la misma cuenta separando los saldos por tipo de recurso.

LC. Alejandra Jocelyn Alfaro Tiznado
Directora de Administración y Finanzas

Mtro. José Arturo Delgado Reza
Rector



4087200100	2	5	3	E101E10	287	A	1	1	23	1	6	A0	13	\$	8,149.00	\$	8,149.00	\$	8,149.00	\$	8,149.00	\$	8,149.00
4087200100	2	5	3	E101E10	287	A	1	1	23	1	6	A0	13	\$	2,936.01	\$	2,936.01	\$	2,936.01	\$	2,936.01	\$	2,936.01
4087200100	2	5	3	E101E10	459	A	1	1	23	1	6	A0	13	\$	48,738.65	\$	55,755.57	\$	55,755.57	\$	55,755.57	\$	55,755.57
4087200100	2	5	3	E101E10	459	A	1	1	23	1	6	A0	13	\$	38,201.00	\$	94,968.00	\$	94,968.00	\$	94,968.00	\$	94,968.00
4087200100	2	5	3	E101E10	459	A	1	1	23	1	6	A0	13	\$	14,661.00	\$	128,757.00	\$	128,757.00	\$	128,757.00	\$	128,757.00
4087200100	2	5	3	E101E10	287	A	1	1	23	1	6	A0	13	\$	4,465.37	\$	4,465.37	\$	4,465.37	\$	4,465.37	\$	4,465.37
4087200100	2	5	3	E101E10	287	A	1	1	23	2	6	A0	13	\$	58,584.62	\$	261,174.86	\$	261,174.86	\$	261,174.86	\$	261,174.86
4087200100	2	5	3	E101E10	287	A	1	1	23	2	6	A0	13	\$	6,726.14	\$	6,726.14	\$	6,726.14	\$	6,726.14	\$	6,726.14
4087200100	2	5	3	E101E10	287	A	1	1	23	2	6	A0	13	\$	178,635.00	\$	178,635.00	\$	178,635.00	\$	178,635.00	\$	178,635.00
4087200100	2	5	3	E101E10	287	A	1	1	23	2	6	A0	13	\$	18,506.42	\$	18,506.42	\$	18,506.42	\$	18,506.42	\$	18,506.42
4087200100	2	5	3	E101E10	287	A	1	1	23	2	6	A0	13	\$	44,934.88	\$	44,934.88	\$	44,934.88	\$	44,934.88	\$	44,934.88
4087200100	2	5	3	E101E10	287	A	1	1	23	2	6	A0	13	\$	11,810.78	\$	11,810.78	\$	11,810.78	\$	11,810.78	\$	11,810.78
4087200100	2	5	3	E101E10	287	A	1	1	23	2	6	A0	13	\$	2,540.00	\$	2,540.00	\$	2,540.00	\$	2,540.00	\$	2,540.00
4087200100	2	5	3	E101E10	287	A	1	1	23	2	6	A0	13	\$	3,240.00	\$	3,240.00	\$	3,240.00	\$	3,240.00	\$	3,240.00
4087200100	2	5	3	E101E10	287	A	1	1	23	2	6	A0	13	\$	89,730.39	\$	89,730.39	\$	89,730.39	\$	89,730.39	\$	89,730.39
4087200100	2	5	3	E101E10	287	A	1	1	23	2	6	A0	13	\$	10,044.00	\$	10,044.00	\$	10,044.00	\$	10,044.00	\$	10,044.00
4087200100	2	5	3	E101E10	287	A	1	1	23	2	6	A0	13	\$	31,830.10	\$	31,830.10	\$	31,830.10	\$	31,830.10	\$	31,830.10
4087200100	2	5	3	E101E10	287	A	1	1	23	2	6	A0	13	\$	27,608.00	\$	27,608.00	\$	27,608.00	\$	27,608.00	\$	27,608.00
4087200100	2	5	3	E101E10	287	A	1	1	23	2	6	A0	13	\$	6,601.39	\$	6,601.39	\$	6,601.39	\$	6,601.39	\$	6,601.39
4087200100	2	5	3	E101E10	287	A	1	1	23	2	6	A0	13	\$	800,000.00	\$	679,256.00	\$	679,256.00	\$	679,256.00	\$	679,256.00
4087200100	2	5	3	E101E10	287	A	1	1	23	2	6	A0	13	\$	93,958.96	\$	93,958.96	\$	93,958.96	\$	93,958.96	\$	93,958.96
4087200100	2	5	3	E101E10	287	A	1	1	23	2	6	A0	13	\$	2,614.20	\$	17,318.80	\$	17,318.80	\$	17,318.80	\$	17,318.80
4087200100	2	5	3	E101E10	287	A	1	1	23	2	6	A0	13	\$	19,933.00	\$	19,933.00	\$	19,933.00	\$	19,933.00	\$	19,933.00
4087200100	2	5	3	E101E10	287	A	1	1	23	2	6	A0	13	\$	550,000.00	\$	632,981.65	\$	632,981.65	\$	632,981.65	\$	632,981.65
4087200100	2	5	3	E101E10	287	A	1	1	23	2	6	A0	13	\$	82,981.65	\$	82,981.65	\$	82,981.65	\$	82,981.65	\$	82,981.65
4087200100	2	5	3	E101E10	287	A	1	1	23	2	6	A0	13	\$	29,151.68	\$	29,151.68	\$	29,151.68	\$	29,151.68	\$	29,151.68
4087200100	2	5	3	E101E10	287	A	1	1	23	2	6	A0	13	\$	8,920.00	\$	158,920.00	\$	158,920.00	\$	158,920.00	\$	158,920.00
4087200100	2	5	3	E101E10	287	A	1	1	23	2	6	A0	13	\$	150,000.00	\$	158,920.00	\$	158,920.00	\$	158,920.00	\$	158,920.00
4087200100	2	5	3	E101E10	287	A	1	1	23	2	6	A0	13	\$	200,000.00	\$	160,699.36	\$	160,699.36	\$	160,699.36	\$	160,699.36
4087200100	2	5	3	E101E10	287	A	1	1	23	2	6	A0	13	\$	51,000.00	\$	63,731.30	\$	63,731.30	\$	63,731.30	\$	63,731.30
4087200100	2	5	3	E101E10	287	A	1	1	23	2	6	A0	13	\$	40,000.00	\$	159,076.00	\$	159,076.00	\$	159,076.00	\$	159,076.00
4087200100	2	5	3	E101E10	287	A	1	1	23	2	6	A0	13	\$	201,730.00	\$	431,422.66	\$	633,152.66	\$	595,373.54	\$	595,373.54
4087200100	2	5	3	E101E10	287	A	1	1	23	2	6	A0	13	\$	50,000.00	\$	29,804.08	\$	79,804.08	\$	79,804.08	\$	79,804.08
4087200100	2	5	3	E101E10	287	A	1	1	23	2	6	A0	13	\$	57,300.00	\$	57,300.00	\$	57,300.00	\$	57,300.00	\$	57,300.00
4087200100	2	5	3	E101E10	287	A	1	1	23	2	6	A0	13	\$	7,900.00	\$	7,900.00	\$	7,900.00	\$	7,900.00	\$	7,900.00
4087200100	2	5	3	E101E10	287	A	1	1	23	2	6	A0	13	\$	3,177.00	\$	3,177.00	\$	3,177.00	\$	3,177.00	\$	3,177.00
4087200100	2	5	3	E101E10	287	A	1	1	23	2	6	A0	13	\$	2,330.00	\$	2,330.00	\$	2,330.00	\$	2,330.00	\$	2,330.00
4087200100	2	5	3	E101E10	459	A	1	1	23	2	6	A0	13	\$	198,270.00	\$	58,234.81	\$	256,504.81	\$	161,646.81	\$	161,646.81
4087200100	2	5	3	E101E10	459	A	1	1	23	2	6	A0	13	\$	114,661.00	\$	50,783.33	\$	165,444.33	\$	165,444.33	\$	165,444.33
4087200100	2	5	3	E101E10	459	A	1	1	23	2	6	A0	13	\$	95,000.00	\$	95,000.00	\$	94,858.00	\$	94,858.00	\$	94,858.00
4087200100	2	5	3	E101E10	459	A	1	1	23	2	6	A0	13	\$	16,180.00	\$	16,180.00	\$	16,180.00	\$	16,180.00	\$	16,180.00
4087200100	2	5	3	E101E10	459	A	1	1	23	2	6	A0	13	\$	585,142.00	\$	71,101.00	\$	592,243.00	\$	592,243.00	\$	592,243.00
4087200100	2	5	3	E101E10	287	A	1	1	23	2	6	A0	13	\$	250,000.00	\$	250,000.00	\$	250,000.00	\$	250,000.00	\$	250,000.00
4087200100	2	5	3	E101E10	287	A	1	1	23	2	6	A0	13	\$	4,486,923.00	\$	1,138,471.90	\$	3,348,451.10	\$	7,000.00	\$	7,000.00
4087200100	2	5	3	E101E10	287	A	1	1	23	2	6	A0	13	\$	887.00	\$	887.00	\$	887.00	\$	887.00	\$	887.00
4087200100	2	5	3	E101E10	287	A	1	1	23	2	6	A0	13	\$	18,561.12	\$	18,561.12	\$	15,276.38	\$	15,276.38	\$	15,276.38
4087200100	2	5	3	E101E10	287	A	1	1	23	2	6	A0	13	\$	1,748.00	\$	1,748.00	\$	515.00	\$	515.00	\$	515.00
4087200100	2	5	3	E101E10	287	A	1	1	23	2	6	A0	13	\$	3,252.00	\$	3,252.00	\$	2,862.00	\$	2,862.00	\$	2,862.00
4087200100	2	5	3	E101E10	287	A	1	1	23	2	6	A0	13	\$	43,668.16	\$	43,668.16	\$	43,668.16	\$	43,668.16	\$	43,668.16

4087200100	2	5	3	E101E10	287	A	1	43901	1	23	1	7	AO	13	\$	-	\$	39,554.68	\$	13,450.00	\$	13,450.00	\$	13,450.00	\$	13,450.00
4087200100	2	5	3	E101E10	287	A	1	33301	1	23	1	7	AO	13	\$	-	\$	162,000.00	\$	162,000.00	\$	162,000.00	\$	162,000.00	\$	162,000.00
4087200100	2	5	3	E101E10	287	A	1	35101	1	23	1	7	AO	13	\$	-	\$	44,584.37	\$	44,584.37	\$	44,584.37	\$	44,584.37	\$	44,584.37
4087200100	2	5	3	E101E10	287	A	1	51501	2	23	1	7	AO	13	\$	-	\$	-	\$	-	\$	-	\$	-	\$	-
4087200100	2	5	3	E101E10	287	A	1	51501	2	23	1	7	AO	13	\$	-	\$	40,000.00	\$	40,000.00	\$	40,000.00	\$	40,000.00	\$	40,000.00

“GUÍA DE CUMPLIMIENTO DE LA LEY DE DISCIPLINA FINANCIERA DE LAS ENTIDADES FEDERATIVAS Y LOS MUNICIPIOS”

UNIVERSIDAD TECNOLÓGICA DE SAN LUIS RÍO COLORADO									
Guía de Cumplimiento de la Ley de Disciplina Financiera de las Entidades Federativas y Municipios									
Del 01 de enero al 31 de diciembre de 2023									
Indicadores de Observancia (c)	Implementación				Resultado		Fundamento (h)	Comentarios (i)	
	SI		NO		Monto o valor (f)	Unidad (pesos/porcentaje) (g)			
	Mecanismo de Verificación (d)		Fecha estimada de cumplimiento (e)						
INDICADORES PRESUPUESTARIOS									
A. INDICADORES CUANTITATIVOS									
1 Balance Presupuestario Sostenible (j)									
a.	Propuesto	\$ 45,467,010.07	Iniciativa de Ley de Ingresos y Proyecto de Presupuesto de Egresos	https://www.utsirc.edu.mx/_files/ugd/5b0342_4970af2f7daf49b394a2d41a700e2d54.pdf	31/01/2023	\$ 45,467,010.07	pesos	Art. 6 y 19 de la LDF	Ninguno
b.	Estimada/Aprobado	\$ 60,488,212.07	Ley de Ingresos y Presupuesto de Egresos	https://www.utsirc.edu.mx/_files/ugd/5b0342_4970af2f7daf49b394a2d41a700e2d54.pdf	31/12/2023	\$ 60,488,212.07	pesos	Art. 6 y 19 de la LDF	Ninguno
c.	Devengado	\$ 55,787,730.58	Cuenta Pública / Formato 4 LDF	https://www.utsirc.edu.mx/_files/ugd/a89311_cab48fd8b4a40c7ab15a9be38909bf.pdf	31/12/2023	\$ 55,787,730.58	pesos	Art. 6 y 19 de la LDF	Ninguno
2 Balance Presupuestario de Recursos Disponibles Sostenible (k)									
a.	Propuesto	\$ 45,467,010.07	Iniciativa de Ley de Ingresos y Proyecto de Presupuesto de Egresos	https://www.utsirc.edu.mx/_files/ugd/5b0342_4970af2f7daf49b394a2d41a700e2d54.pdf	31/01/2023	\$ 45,467,010.07	pesos	Art. 6 y 19 de la LDF	Ninguno
b.	Estimada/Aprobado	\$ 60,488,212.07	Ley de Ingresos y Presupuesto de Egresos	https://www.utsirc.edu.mx/_files/ugd/5b0342_4970af2f7daf49b394a2d41a700e2d54.pdf	31/12/2023	\$ 60,488,212.07	pesos	Art. 6 y 19 de la LDF	Ninguno
c.	Devengado	\$ 55,787,730.58	Cuenta Pública / Formato 4 LDF	https://www.utsirc.edu.mx/_files/ugd/a89311_cab48fd8b4a40c7ab15a9be38909bf.pdf	31/12/2023	\$ 55,787,730.58	pesos	Art. 6 y 19 de la LDF	Ninguno
3 Financiamiento Neto dentro del Techo de Financiamiento Neto (l)									
a.	Propuesto	\$ 45,467,010.07	Iniciativa de Ley de Ingresos	https://www.utsirc.edu.mx/_files/ugd/5b0342_4970af2f7daf49b394a2d41a700e2d54.pdf	31/01/2023	\$ 45,467,010.07	pesos	Art. 6, 19 y 46 de la LDF	Ninguno
b.	Estimada	\$ 60,488,212.07	Ley de Ingresos	https://www.utsirc.edu.mx/_files/ugd/5b0342_4970af2f7daf49b394a2d41a700e2d54.pdf	31/12/2023	\$ 60,488,212.07	pesos	Art. 6, 19 y 46 de la LDF	Ninguno
c.	Devengado	\$ 55,787,730.58	Cuenta Pública / Formato 4 LDF	https://www.utsirc.edu.mx/_files/ugd/a89311_cab48fd8b4a40c7ab15a9be38909bf.pdf	31/12/2023	\$ 55,787,730.58	pesos	Art. 6, 19 y 46 de la LDF	Ninguno
4 Recursos destinados a la atención de desastres naturales									
<i>Asignación al fideicomiso para desastres naturales (m)</i>									
a.1	Aprobado	0	Reporte Trim. Formato 6 a)	n/a		0	0	pesos	Art. 9 de la LDF NO APLICA
a.2	Pagado	0	Cuenta Públicas / Formato 6 a)	n/a		0	0	pesos	Art. 9 de la LDF NO APLICA
b.	Aportación promedio realizada por la Entidad Federativa durante los 5 ejercicios previos para infraestructura dañada por desastres naturales (n)	0	Autorizaciones de recursos aprobados por el FONDEN	n/a		0	0	pesos	Art. 9 de la LDF NO APLICA
c.	Saldo del fideicomiso para desastres naturales (o)	0	Cuenta Pública / Auxiliar de Cuentas	n/a		0	0	pesos	Art. 9 de la LDF NO APLICA
d.	Costo promedio de los últimos 5 ejercicios de la reconstrucción de infraestructura dañada por desastres naturales (p)	0	Autorizaciones de recursos aprobados por el FONDEN	n/a		0	0	pesos	Art. 9 de la LDF NO APLICA
5 Techo para servicios personales (q)									
a.	Asignación en el Presupuesto de Egresos	\$ 40,441,539.21	Reporte Trim. Formato 6 d)	https://www.utsirc.edu.mx/_files/ugd/a89311_29ec022a11914756818472083fef0e4d.pdf	31/01/2023	\$ 40,441,539.21	pesos	Art. 10 y 21 de la LDF	CAPITULO 1000
b.	Devengado	\$ 39,896,502.54	Reporte Trim. Formato 6 d)	https://www.utsirc.edu.mx/_files/ugd/a89311_29ec022a11914756818472083fef0e4d.pdf	31/12/2023	\$ 39,896,502.54	pesos	Art. 13 fracc. V y 21 de la LDF	CAPITULO 1000

6 Previsiones de gasto para compromisos de pago derivados de APPs (r)									
a.	Asignación en el Presupuesto de Egresos	0	Presupuesto de Egresos	0	0	0	0	pesos	Art. 11 y 21 de la LDF
7 Techo de ADEFAS para el ejercicio fiscal (s)									
a.	Propuesto	0	Proyecto de Presupuesto de Egresos	https://www.utsirc.edu.mx/files/ugd/a89311_4670a227daf4b9394a2d41a700e2d54.pdf		0		pesos	Art. 12 y 20 de la LDF
b.	Aprobado	0	Reporte Trim. Formato 6 a)	https://www.utsirc.edu.mx/files/ugd/a89311_29ec022a11914756818472083fe0e4d.pdf		0		pesos	Art. 12 y 20 de la LDF
c.	Devengado	0	Cuenta Pública / Formato 6 a)	https://www.utsirc.edu.mx/files/ugd/a89311_cab48ffdb4a40c7ab15a9be380f09bf.pdf		0		pesos	Art. 12 y 20 de la LDF
B. INDICADORES CUALITATIVOS									
1 Iniciativa de Ley de Ingresos y Proyecto de Presupuesto de Egresos									
a.	Objetivos anuales, estrategias y metas para el ejercicio fiscal (f)	0	Iniciativa de Ley de Ingresos y Proyecto de Presupuesto de Egresos						Art. 5 y 18 de la LDF
b.	Proyecciones de ejercicios posteriores (u)	0	Iniciativa de Ley de Ingresos y Proyecto de Presupuesto de Egresos / Formatos 7 a) y b)						Art. 5 y 18 de la LDF
c.	Descripción de riesgos relevantes y propuestas de acción para enfrentarlos (v)	0	Iniciativa de Ley de Ingresos y Proyecto de Presupuesto de Egresos						Art. 5 y 18 de la LDF
d.	Resultados de ejercicios fiscales anteriores y el ejercicio fiscal en cuestión (w)	0	Iniciativa de Ley de Ingresos y Proyecto de Presupuesto de Egresos / Formatos 7 c) y d)						Art. 5 y 18 de la LDF
e.	Estudio actuarial de las pensiones de sus trabajadores (x)	0	Proyecto de Presupuesto de Egresos / Formato 8						Art. 5 y 18 de la LDF
2 Balance Presupuestario de Recursos Disponibles, en caso de ser negativo									
a.	Razones excepcionales que justifican el Balance Presupuestario de Recursos Disponibles negativo (y)	0	Iniciativa de Ley de Ingresos o Proyecto de Presupuesto de Egresos	n/a					Art. 6 y 19 de la LDF
b.	Fuente de recursos para cubrir el Balance Presupuestario de Recursos Disponibles negativo (z)	0	Iniciativa de Ley de Ingresos o Proyecto de Presupuesto de Egresos	n/a					Art. 6 y 19 de la LDF
c.	Número de ejercicios fiscales y acciones necesarias para cubrir el Balance Presupuestario de Recursos Disponibles negativo (aa)	0	Iniciativa de Ley de Ingresos o Proyecto de Presupuesto de Egresos	n/a					Art. 6 y 19 de la LDF
d.	Informes Trimestrales sobre el avance de las acciones para recuperar el Balance Presupuestario de Recursos Disponibles (bb)	0	Reporte Trim. y Cuenta Pública	n/a					Art. 6 y 19 de la LDF
3 Servicios Personales									
a.	Ram remuneraciones de los servidores públicos (cc)	0	Proyecto de Presupuesto	https://www.utsirc.edu.mx/copia-de-transparencia-art-70-y-71-1	0	0	0		Art. 10 y 21 de la LDF
b.	Previsiones salariales y económicas para cubrir incrementos salariales, creación de plazas y otros (dd)	0	Proyecto de Presupuesto	https://www.utsirc.edu.mx/copia-de-transparencia-art-70-y-71-1	0	0	0		Art. 10 y 21 de la LDF
INDICADORES DEL EJERCICIO PRESUPUESTARIO									
A. INDICADORES CUANTITATIVOS									
1 Ingresos Excedentes derivados de Ingresos de Libre Disposición									
a.	Monto de Ingresos Excedentes derivados de ILD (ee)		Cuenta Pública / Formato 5					pesos	Art. 14 y 21 de la LDF
b.	Monto de Ingresos Excedentes derivados de ILD destinados al fin del A. 14, fracción I de la LDF (ff)		Cuenta Pública					pesos	Art. 14 y 21 de la LDF

