

San Luis Río Colorado, Sonora a 06 de julio de 2023  
**DAF 088/2023**

**DR. CARLOS GERMÁN PALAFOX MOYLLERS**  
Subsecretario de Egresos  
Presente.

Por medio de la presente, envío a usted el segundo informe trimestral 2023.

Agradeciendo el apoyo brindado a esta institución, quedo a su disposición para cualquier información adicional.

**ATENTAMENTE**

**ING. MARTÍN RENE QUIJADA LUGO**  
ADMINISTRACIÓN Y FINANZAS  
C.c.p.- Archivo/Minutario  
MRQL\*jtg

SECRETARIA DE HACIENDA  
SUBSECRETARIA DE EGRESOS  
**RECIBIDO**  
**R** 07 JUL. 2023 **O**  
DIRECCION GENERAL DE PLANEACION  
Y EVALUACION


San Luis Río Colorado, Sonora a 06 de julio de 2023  
**DAF 088/2023**

**DR. CARLOS GERMÁN PALAFOX MOYLLERS**  
Subsecretario de Egresos  
Presente.

Por medio de la presente, envío a usted el segundo informe trimestral 2023.

Agradeciendo el apoyo brindado a esta institución, quedo a su disposición para cualquier información adicional.

**ATENTAMENTE**



**ING. MARTÍN RENE QUIJADA LUGO**  
ADMINISTRACIÓN Y FINANZAS  
C.c.p.- Archivo/Minutario  
MRQL\*jtg

## Listado de Formatos ETCA "Evaluación Trimestral Contabilidad Armonizada"

<b>I.- Información contable</b>		
1	ETCA-I-01	Estado de Situación Financiera
2	ETCA-I-02	Estado de Situación Financiera-Detallado-LDF
3	ETCA-I-03	Estado de Actividades
4	ETCA-I-04	Estado de Variación en la Hacienda Pública
5	ETCA-I-05	Estado de Cambios en la Situación Financiera
6	ETCA-I-06	Estado de Flujos de Efectivo
7	ETCA-I-07	Estado Analítico del Activo
8	ETCA-I-08	Estado Analítico de la Deuda y Otros Pasivos
9	ETCA-I-09	Informe Analítico de la Deuda y Otros Pasivos-Detallado-LDF
10	ETCA-I-10	Informe Analítico de Obligaciones Diferentes de Financiamiento-LDF
11	ETCA-I-11	Informe sobre Pasivos Contingentes
12	ETCA-I-12	Notas a los Estados Financieros
<b>II.- Información Presupuestaria</b>		
13	ETCA-II-01	Estado Analítico de Ingresos
14	ETCA-II-02	Estado Analítico de Ingresos Detallado-LDF
15	ETCA-II-03	Conciliación entre los Ingresos Presupuestarios y Contables
16	ETCA-II-04	Estado Analítico del Ejercicio Presupuesto de Egresos
17	ETCAII-05	Estado Analítico del Ejercicio Presupuesto de Egresos Detallado-LDF Clasificación Por Objeto del Gasto
18	ETCA-II-06	Estado Analítico del Ejercicio Presupuesto de Egresos Clasificación Económica (Por Tipo de Gasto)
19	ETCA-II-07	Estado Analítico del Ejercicio Presupuesto de Egresos Por Unidad Administrativa
20	ETCA-II-08	Estado Analítico del Ejercicio Presupuesto de Egresos Detallado-LDF Por Unidad Administrativa
21	ETCA-II-09	Estado Analítico del Ejercicio Presupuesto de Egresos Clasificación Administrativa, Por Poderes
22	ETCA-II-10	Estado Analítico del Ejercicio Presupuesto de Egresos Clasificación Administrativa, Por tipo de Organismo o Entidad Paraestatal
23	ETCA-II-11	Estado Analítico del Ejercicio Presupuesto de Egresos Clasificación Funcional (Finalidad y Función)
24	ETCA-II-12	Estado Analítico del Ejercicio Presupuesto de Egresos -Detallado-LDF Clasificación Funcional (Finalidad y Función)
25	ETCA-II-13	Estado Analítico del Ejercicio Presupuesto de Egresos Por Partida del Gasto
26	ETCA-II-14	Estado Analítico del Ejercicio Presupuesto de Egresos - Detallado-LDF (Clasificación de Servicios Personales por Categoría)
27	ETCA-II-15	Conciliación entre los Egresos Presupuestarios y los Gastos Contables
28	ETCA-II-16	Endeudamiento Neto
29	ETCA-II-17	Intereses de la Deuda
<b>III.- Información Programática</b>		
30	ETCA-III-01	Gasto por Categoría Programática
31	ETCA-III-02	Gasto por Programa Presupuestario (NO APLICA)
32	ETCA-III-03	Gasto por Proyectos de Inversión
33	ETCA-III-04	Informe de Avance Programático

34	ETCA-III-05	Matriz de Indicadores de Resultados
<b>IV.- Información Complementaria-Anexos.</b>		
35	ETCA-IV-01	Indicadores de Postura Fiscal
36	ETCA-IV-02	Balance Presupuestario-LDF
37	ETCA-IV-03	Relación de Cuentas Bancarias Productivas Específicas
38	ETCA-IV-04	Relación de Bienes que Componen su Patrimonio (SEGUNDO TRIMESTRE y CUENTA PÚBLICA)
39	ETCA-IV-06	Clasificación Económica de los Ingresos , de los Gastos y del Financiamiento
40	Anexo A	Análisis de variaciones Programático-Presupuestal
41	Anexo B	Desglose de saldo en Bancos e Inversiones
42	Anexo C	Gasto de acuerdo a la Estructura Programática (LAYOUT EXCEL)

Universidad Tecnológica de San Luis Río Colorado  
Estado de Situación Financiera  
Al 30 de junio de 2023  
(Cifras en Pesos)

Concepto	2023	2022	Concepto	2023	2022
<b>ACTIVO</b>			<b>PASIVO</b>		
<b>Activo Circulante</b>			<b>Pasivo Circulante</b>		
Efectivo y Equivalentes	6,267,326.01	7,440,208.86	Cuentas por Pagar a Corto Plazo	582,005.25	35,051.28
Derechos a Recibir Efectivo o Equivalentes	122,115.31	191,978.00	Documentos por Pagar a Corto Plazo	-	-
Derechos a Recibir Bienes o Servicios	-	-	- Porción a Corto Plazo de la Deuda Pública a Largo Plazo	-	-
Inventarios	-	-	- Títulos y Valores a Corto Plazo	-	-
Almacenes	-	-	- Pasivos Diferidos a Corto Plazo	-	-
Estimación por Pérdida o Deterioro de Activos Circulantes	-	-	- Fondos y Bienes de Terceros en Garantía y/o Administración a Corto Plazo	-	-
Otros Activos Circulantes	-	-	- Provisiones a Corto Plazo	0.33	1,036,635.49
			Otros Pasivos a Corto Plazo	215,881.12	2,349.23
<b>Total de Activos Circulantes</b>	<b>6,389,441.32</b>	<b>7,632,186.86</b>	<b>Total de Pasivos Circulantes</b>	<b>797,886.04</b>	<b>1,074,036.00</b>
<b>Activo No Circulante</b>			<b>Pasivo No Circulante</b>		
Inversiones Financieras a Largo Plazo	-	-	- Cuentas por Pagar a Largo Plazo	-	-
Derechos a Recibir Efectivo o Equivalentes a Largo Plazo	-	-	- Documentos por Pagar a Largo Plazo	-	-
Bienes Inmuebles, Infraestructura y Construcciones en Proceso	131,349,953.91	131,349,953.91	- Deuda Pública a Largo Plazo	-	-
Bienes Muebles	47,481,293.11	47,889,164.87	- Pasivos Diferidos a Largo Plazo	-	-
Activos Intangibles	1,789,077.89	1,789,077.89	- Fondos y Bienes de Terceros en Garantía y/o en Administración a Largo Plazo	-	-
Depreciación, Deterioro y Amortización Acumulada de Bienes	- 54,857,040.09	- 52,627,381.96	- Provisiones a Largo Plazo	-	-
Activos Diferidos	-	-			
Estimación por Pérdida o Deterioro de Activos no Circulantes	-	-			
Otros Activos no Circulantes	-	-			
<b>Total de Activos No Circulantes</b>	<b>125,763,284.82</b>	<b>128,400,814.71</b>	<b>Total de Pasivos No Circulantes</b>	<b>-</b>	<b>-</b>
<b>Total de Activos</b>	<b>132,152,726.14</b>	<b>136,033,001.57</b>	<b>Total de Pasivo</b>	<b>797,886.04</b>	<b>1,074,036.00</b>
			<b>HACIENDA PÚBLICA/PATRIMONIO</b>		
			<b>Hacienda Pública/Patrimonio Contribuido</b>	<b>127,056,951.50</b>	<b>126,186,270.70</b>
			Aportaciones	127,056,951.50	126,186,270.70
			Donaciones de Capital	-	-
			Actualización de la Hacienda Pública/Patrimonio		
			<b>Hacienda Pública/Patrimonio Generado</b>	<b>4,297,888.60</b>	<b>8,772,694.87</b>
			Resultados del Ejercicio (Ahorro/ Desahorro)	- 2,947,711.79	- 7,174,444.89
			Resultados de Ejercicios Anteriores	7,245,600.39	15,947,139.76
			Revalúos	-	-
			Reservas	-	-
			Rectificaciones de Resultados de Ejercicios Anteriores	-	-
			<b>Exceso o Insuficiencia en la Actualización de la Hacienda Pública/Patrimonio</b>	<b>-</b>	<b>-</b>
			Resultado por Posición Monetaria	-	-
			Resultado por Tenencia de Activos no Monetarios	-	-
			<b>Total Hacienda Pública/Patrimonio</b>	<b>131,354,840.10</b>	<b>134,958,965.57</b>
			<b>Total de Pasivo y Hacienda Pública/Patrimonio</b>	<b>132,152,726.14</b>	<b>136,033,001.57</b>

"Bajo protesta de decir verdad declaramos que los Estados Financieros y sus Notas, son razonablemente correctos y son responsabilidad del emisor"

Martin René Quijada Lugo  
Administración y Finanzas

Mtro. José Arturo Delgado Reza  
Rector



Universidad Tecnológica de San Luis Río Colorado

Estado de Situación Financiera Detallado - LDF

Al 31 de Diciembre de 2022 y al 30 de junio de 2023 (b)

(PESOS)

Concepto (c)	2023	31 de diciembre de 2022	Concepto (c)	2023	31 de diciembre de 2022
<b>ACTIVO</b>			<b>PASIVO</b>		
<b>Activo Circulante</b>			<b>Pasivo Circulante</b>		
<b>a. Efectivo y Equivalentes (a=a1+a2+a3+a4+a5+a6+a7)</b>	<b>6,267,326.01</b>	<b>7,440,208.86</b>	<b>a. Cuentas por Pagar a Corto Plazo (a=a1+a2+a3+a4+a5+a6+a7+a8+a9)</b>	<b>582,005.25</b>	<b>35,051.28</b>
a1) Efectivo	5,000.00	-	a1) Servicios Personales por Pagar a Corto Plazo	-	-
a2) Bancos/Tesorería	6,262,326.01	7,440,208.86	a2) Proveedores por Pagar a Corto Plazo	-	-
a3) Bancos/Dependencias y Otros	-	-	a3) Contratistas por Obras Públicas por Pagar a Corto Plazo	-	-
a4) Inversiones Temporales (Hasta 3 meses)	-	-	a4) Participaciones y Aportaciones por Pagar a Corto Plazo	-	-
a5) Fondos con Afectación Específica	-	-	a5) Transferencias Otorgadas por Pagar a Corto Plazo	-	-
a6) Depósitos de Fondos de Terceros en Garantía y/o Administración	-	-	a6) Intereses, Comisiones y Otros Gastos de la Deuda Pública por Pagar a Corto Plazo	-	-
a7) Otros Efectivos y Equivalentes	-	-	a7) Retenciones y Contribuciones por Pagar a Corto Plazo	582,005.25	35,051.28
<b>b. Derechos a Recibir Efectivo o Equivalentes (b=b1+b2+b3+b4+b5+b6+b7)</b>	<b>122,115.31</b>	<b>191,978.00</b>	a8) Devoluciones de la Ley de Ingresos por Pagar a Corto Plazo	-	-
b1) Inversiones Financieras de Corto Plazo	-	-	a9) Otras Cuentas por Pagar a Corto Plazo	-	-
b2) Cuentas por Cobrar a Corto Plazo	-	-	<b>b. Documentos por Pagar a Corto Plazo (b=b1+b2+b3)</b>		
b3) Deudores Diversos por Cobrar a Corto Plazo	122,115.31	191,978.00	b1) Documentos Comerciales por Pagar a Corto Plazo	-	-
b4) Ingresos por Recuperar a Corto Plazo	-	-	b2) Documentos con Contratistas por Obras Públicas por Pagar a Corto Plazo	-	-
b5) Deudores por Anticipos de la Tesorería a Corto Plazo	-	-	b3) Otros Documentos por Pagar a Corto Plazo	-	-
b6) Préstamos Otorgados a Corto Plazo	-	-	<b>c. Porción a Corto Plazo de la Deuda Pública a Largo Plazo (c=c1+c2)</b>		
b7) Otros Derechos a Recibir Efectivo o Equivalentes a Corto Plazo	-	-	c1) Porción a Corto Plazo de la Deuda Pública	-	-
<b>c. Derechos a Recibir Bienes o Servicios (c=c1+c2+c3+c4+c5)</b>			c2) Porción a Corto Plazo de Arrendamiento Financiero	-	-
c1) Anticipo a Proveedores por Adquisición de Bienes y Prestación de Servicios a Corto Plazo	-	-	d. Títulos y Valores a Corto Plazo	-	-
c2) Anticipo a Proveedores por Adquisición de Bienes Inmuebles y Muebles a Corto Plazo	-	-	<b>e. Pasivos Diferidos a Corto Plazo (e=e1+e2+e3)</b>		
c3) Anticipo a Proveedores por Adquisición de Bienes Intangibles a Corto Plazo	-	-	e1) Ingresos Cobrados por Adelantado a Corto Plazo	-	-
c4) Anticipo a Contratistas por Obras Públicas a Corto Plazo	-	-	e2) Intereses Cobrados por Adelantado a Corto Plazo	-	-
c5) Otros Derechos a Recibir Bienes o Servicios a Corto Plazo	-	-	e3) Otros Pasivos Diferidos a Corto Plazo	-	-
<b>d. Inventarios (d=d1+d2+d3+d4+d5)</b>			<b>f. Fondos y Bienes de Terceros en Garantía y/o Administración a Corto Plazo (f=f1+f2+f3+f4+f5+f6)</b>		
d1) Inventario de Mercancías para Venta	-	-	f1) Fondos en Garantía a Corto Plazo	-	-
d2) Inventario de Mercancías Terminadas	-	-	f2) Fondos en Administración a Corto Plazo	-	-
d3) Inventario de Mercancías en Proceso de Elaboración	-	-	f3) Fondos Contingentes a Corto Plazo	-	-
d4) Inventario de Materias Primas, Materiales y Suministros para Producción	-	-	f4) Fondos de Fideicomisos, Mandatos y Contratos Análogos a Corto Plazo	-	-
d5) Bienes en Tránsito	-	-	f5) Otros Fondos de Terceros en Garantía y/o Administración a Corto Plazo	-	-
e. Almacenes	-	-	f6) Valores y Bienes en Garantía a Corto Plazo	-	-

Concepto (c)	2023	31 de diciembre de 2022	Concepto (c)	2023	31 de diciembre de 2022
f. Estimación por Pérdida o Deterioro de Activos Circulantes (f=f1+f2)			g. Provisiones a Corto Plazo (g=g1+g2+g3)	0.33	1,036,635.49
f1) Estimaciones para Cuentas Incoobrables por Derechos a Recibir Efectivo o Equivalentes			g1) Provisión para Demandas y Juicios a Corto Plazo	-	-
f2) Estimación por Deterioro de Inventarios			g2) Provisión para Contingencias a Corto Plazo	0.33	1,036,635.49
g. Otros Activos Circulantes (g=g1+g2+g3+g4)			g3) Otras Provisiones a Corto Plazo	-	-
g1) Valores en Garantía			h. Otros Pasivos a Corto Plazo (h=h1+h2+h3)	215,881.12	2,349.23
g2) Bienes en Garantía (excluye depósitos de fondos)			h1) Ingresos por Clasificar	-	-
g3) Bienes Derivados de Embargos, Decomisos, Aseguramientos y Dación en Pago			h2) Recaudación por Participar	-	-
g4) Adquisición con Fondos de Terceros			h3) Otros Pasivos Circulantes	215,881.12	2,349.23
<b>IA. Total de Activos Circulantes (IA = a + b + c + d + e + f + g)</b>	<b>6,389,441.32</b>	<b>7,632,186.86</b>	<b>IIA. Total de Pasivos Circulantes (IIA = a + b + c + d + e + f + g + h)</b>	<b>797,886.04</b>	<b>1,074,036.00</b>
<b>Activo No Circulante</b>			<b>Pasivo No Circulante</b>		
a. Inversiones Financieras a Largo Plazo			a. Cuentas por Pagar a Largo Plazo		
b. Derechos a Recibir Efectivo o Equivalentes a Largo Plazo			b. Documentos por Pagar a Largo Plazo		
c. Bienes Inmuebles, Infraestructura y Construcciones en Proceso	131,349,953.91	131,349,953.91	c. Deuda Pública a Largo Plazo		
d. Bienes Muebles	47,481,293.11	47,889,164.87	d. Pasivos Diferidos a Largo Plazo		
e. Activos Intangibles	1,789,077.89	1,789,077.89	e. Fondos y Bienes de Terceros en Garantía y/o en Administración a Largo Plazo		
f. Depreciación, Deterioro y Amortización Acumulada de Bienes	54,857,040.09	52,627,381.96	f. Provisiones a Largo Plazo		
g. Activos Diferidos					
h. Estimación por Pérdida o Deterioro de Activos no Circulantes			<b>IIIB. Total de Pasivos No Circulantes (IIIB=a + b + c + d + e + f)</b>		
i. Otros Activos no Circulantes					
<b>IB. Total de Activos No Circulantes (IB = a + b + c + d + e + f + g + h + i)</b>	<b>125,763,284.82</b>	<b>128,400,814.71</b>	<b>II. Total del Pasivo (II = IIA + IIIB)</b>	<b>797,886.04</b>	<b>1,074,036.00</b>
<b>I. Total del Activo (I = IA + IB)</b>	<b>132,152,726.14</b>	<b>136,033,001.57</b>	<b>HACIENDA PÚBLICA/PATRIMONIO</b>		
			<b>IIIA. Hacienda Pública/Patrimonio Contribuido (IIIA = a + b + c)</b>	<b>127,056,951.50</b>	<b>126,186,270.70</b>
			a. Aportaciones	127,056,951.50	126,186,270.70
			b. Donaciones de Capital		
			c. Actualización de la Hacienda Pública/Patrimonio		
			<b>IIIB. Hacienda Pública/Patrimonio Generado (IIIB = a + b + c + d + e)</b>	<b>4,297,888.60</b>	<b>8,772,694.87</b>
			a. Resultados del Ejercicio (Ahorro/ Desahorro)	2,947,711.79	7,174,444.89
			b. Resultados de Ejercicios Anteriores	7,245,600.39	15,947,139.76
			c. Revalúos		
			d. Reservas		
			e. Rectificaciones de Resultados de Ejercicios Anteriores		
			<b>IIIC. Exceso o Insuficiencia en la Actualización de la Hacienda Pública/Patrimonio (IIIC=a+b)</b>		
			a. Resultado por Posición Monetaria		
			b. Resultado por Tenencia de Activos no Monetarios		
			<b>III. Total Hacienda Pública/Patrimonio (III = IIIA + IIIB + IIIC)</b>	<b>131,354,840.10</b>	<b>134,958,965.57</b>
			<b>IV. Total del Pasivo y Hacienda Pública/Patrimonio (IV = II + III)</b>	<b>132,152,726.14</b>	<b>136,033,001.57</b>

Martín René Quijada Lugo  
Administración y Finanzas

Mtro. José Arturo Delgado Reza  
Rector



Universidad Tecnológica de San Luis Río Colorado

Estado de Actividades

Del 01 de enero al 30 de junio de 2023

(Cifras en Pesos)

Concepto	2023	2022
<b>INGRESOS Y OTROS BENEFICIOS</b>		
<b>Ingresos de Gestión</b>	<b>3,181,799.26</b>	<b>5,635,954.19</b>
Impuestos	-	-
Cuotas y Aportaciones de Seguridad Social	-	-
Contribuciones de Mejoras	-	-
Derechos	-	-
Productos	161,736.26	150,438.19
Aprovechamientos	-	-
Ingresos por Venta de Bienes y Prestación de Servicios	3,020,063.00	5,485,516.00
<b>Participaciones, Aportaciones, Convenios, Incentivos Derivados de la Colaboración Fiscal, Fondos Distintos de Aportaciones, Transferencias, Asignaciones, Subsidios y Subvenciones, y Pensiones y Jubilaciones</b>	<b>21,125,942.74</b>	<b>42,599,587.90</b>
Participaciones, Aportaciones, Convenios, Incentivos Derivados de la Colaboración Fiscal y Fondos Distintos de Aportaciones	-	-
Transferencias, Asignaciones, Subsidios y Subvenciones, y Pensiones y Jubilaciones	21,125,942.74	42,599,587.90
<b>Otros Ingresos y Beneficios</b>	<b>502,009.05</b>	<b>1,377.86</b>
Ingresos Financieros	-	-
Incremento por Variación de Inventarios	-	-
Disminución del Exceso de Estimaciones por Pérdida o Deterioro u Obsolescencia	-	-
Disminución del Exceso de Provisiones	-	-
Otros Ingresos y Beneficios Varios	502,009.05	1,377.86
<b>Total de Ingresos y Otros Beneficios</b>	<b>24,809,751.05</b>	<b>48,236,919.95</b>
<b>GASTOS Y OTRAS PÉRDIDAS</b>		
<b>Gastos de Funcionamiento</b>	-	<b>46,204,845.55</b>
Servicios Personales	-	35,186,644.07
Materiales y Suministros	-	1,696,939.95
Servicios Generales	-	9,321,261.53
<b>Transferencias, Asignaciones, Subsidios y Otras Ayudas</b>	<b>23,777,035.07</b>	-
Transferencias Internas y Asignaciones al Sector Público	16,599,916.84	-
Transferencias al Resto del Sector Público	848,158.47	-
Subsidios y Subvenciones	6,328,959.76	-
Ayudas Sociales	-	-
Pensiones y Jubilaciones	-	-
Transferencias a Fideicomisos, Mandatos y Contratos Análogos	-	-
Transferencias a la Seguridad Social	-	-
Donativos	-	-
Transferencias al Exterior	-	-
<b>Participaciones y Aportaciones</b>	-	-
Participaciones	-	-
Aportaciones	-	-
Convenios	-	-
<b>Intereses, Comisiones y Otros Gastos de la Deuda Pública</b>	-	-
Intereses de la Deuda Pública	-	-
Comisiones de la Deuda Pública	-	-
Gastos de la Deuda Pública	-	-
Costo por Coberturas	-	-
Apoyos Financieros	-	-
<b>Otros Gastos y Pérdidas Extraordinarias</b>	<b>3,980,427.77</b>	<b>9,206,519.29</b>
Estimaciones, Depreciaciones, Deterioros, Obsolescencia y Amortizaciones	3,975,960.29	8,174,451.00
Provisiones	-	-
Disminución de Inventarios	-	-
Otros Gastos	4,467.48	1,032,068.29
<b>Inversión Pública</b>	-	-
Inversión Pública no Capitalizable	-	-
<b>Total de Gastos y Otras Pérdidas</b>	<b>27,757,462.84</b>	<b>55,411,364.84</b>
<b>Resultados del Ejercicio (Ahorro/Desahorro)</b>	<b>- 2,947,711.79 -</b>	<b>7,174,444.89</b>

Bajo protesta de decir verdad declaramos que los Estados Financieros y sus Notas, son razonablemente correctos y son responsabilidad del emisor

Martín René Quijada Lugo  
Administración y Finanzas



Mtro. José Arturo Delgado Reza  
Rector



**Universidad Tecnológica de San Luis Río Colorado**  
**Estado de Variación en la Hacienda Pública**  
**Del 01 de enero al 30 de junio de 2023**  
**(Cifras en Pesos)**

Concepto	Hacienda Pública / Patrimonio Contribuido	Hacienda Pública / Patrimonio Generado de Ejercicios Anteriores	Hacienda Pública / Patrimonio Generado del Ejercicio	Exceso o Insuficiencia en la Actualización de la Hacienda Pública / Patrimonio	Total
<b>Hacienda Pública / Patrimonio Contribuido Neto de 2022</b>	126,186,270.70				126,186,270.70
Aportaciones	126,186,270.70				126,186,270.70
Donaciones de Capital					-
Actualización de la Hacienda Pública/Patrimonio					
<b>Hacienda Pública / Patrimonio Generado Neto de 2022</b>		15,947,139.76	7,174,444.89		8,772,694.87
Resultados del Ejercicio (Ahorro/Desahorro)			7,174,444.89		7,174,444.89
Resultados de Ejercicios Anteriores		15,947,139.76			15,947,139.76
Revalúos					-
Reservas					-
Rectificaciones de Resultados de Ejercicios Anteriores					-
<b>Exceso o Insuficiencia en la Actualización de la Hacienda Pública / Patrimonio Neto de 2022</b>				-	-
Resultado por Posición Monetaria					-
Resultado por Tenencia de Activos no Monetarios					-
<b>Hacienda Pública / Patrimonio Neto Final de 2022</b>	126,186,270.70	15,947,139.76	7,174,444.89	-	134,958,965.57
<b>Cambios en la Hacienda Pública / Patrimonio Contribuido Neto de 2023</b>	870,680.80				870,680.80
Aportaciones	870,680.80				870,680.80
Donaciones de Capital					-
Actualización de la Hacienda Pública/Patrimonio					-
<b>Variaciones de la Hacienda Pública / Patrimonio Generado Neto de 2023</b>		8,701,539.37	4,226,733.10		4,474,806.27
Resultados del Ejercicio (Ahorro/Desahorro)			2,947,711.79		2,947,711.79
Resultados de Ejercicios Anteriores		8,701,539.37	7,174,444.89		1,527,094.48
Revalúos					-
Reservas					-
Rectificaciones de Resultados de Ejercicios Anteriores					-
<b>Cambios en el Exceso o Insuficiencia en la Actualización de la Hacienda Pública / Patrimonio Neto de 2023</b>				-	-
Resultado por Posición Monetaria					-
Resultado por Tenencia de Activos no Monetarios					-
<b>Hacienda Pública / Patrimonio Neto Final de 2023</b>	127,056,951.50	7,245,600.39	2,947,711.79	-	131,354,841.10

Bajo protesta de decir verdad declaramos que los Estados Financieros y sus notas, son razonablemente correctos y son responsabilidad del emisor

Martín René Quijada Lugo  
 Administración y Finanzas

Mtro. José Arturo Delgado Reza  
 Rector



**Universidad Tecnológica de San Luis Río Colorado**  
**Estado de Cambios en la Situación Financiera**  
 Del 01 de enero al 30 de junio de 2023  
 (Cifras en Pesos)

Concepto	Origen	Aplicación
<b>ACTIVO</b>	<b>3,880,275.43</b>	<b>0.00</b>
<b>Activo Circulante</b>	<b>1,242,745.54</b>	<b>0.00</b>
Efectivo y Equivalentes	1,172,882.85	
Derechos a Recibir Efectivo o Equivalentes	69,862.69	
Derechos a Recibir Bienes o Servicios		
Inventarios		
Almacenes		
Estimación por Pérdida o Deterioro de Activos Circulantes		
Otros Activos Circulantes		
<b>Activo No Circulante</b>	<b>2,637,529.89</b>	<b>0.00</b>
Inversiones Financieras a Largo Plazo		
Derechos a Recibir Efectivo o Equivalentes a Largo Plazo		
Bienes Inmuebles, Infraestructura y Construcciones en Proceso		
Bienes Muebles	407,871.76	
Activos Intangibles		
Depreciación, Deterioro y Amortización Acumulada de Bienes	2,229,658.13	
Activos Diferidos		
Estimación por Pérdida o Deterioro de Activos no Circulantes		
Otros Activos no Circulantes		
<b>PASIVO</b>	<b>760,485.86</b>	<b>1,036,635.82</b>
<b>Pasivo Circulante</b>	<b>760,485.86</b>	<b>1,036,635.82</b>
Cuentas por Pagar a Corto Plazo	546,953.97	
Documentos por Pagar a Corto Plazo		
Porción a Corto Plazo de la Deuda Pública a Largo Plazo		
Títulos y Valores a Corto Plazo		
Pasivos Diferidos a Corto Plazo		
Fondos y Bienes de Terceros en Garantía y/o Administración a Corto Plazo		
Provisiones a Corto Plazo		1,036,635.82
Otros Pasivos a Corto Plazo	213,531.89	
<b>Pasivo No Circulante</b>	<b>0.00</b>	<b>0.00</b>
Cuentas por Pagar a Largo Plazo		
Documentos por Pagar a Largo Plazo		
Deuda Pública a Largo Plazo		
Pasivos Diferidos a Largo Plazo		
Fondos y Bienes de Terceros en Garantía y/o en Administración a Largo Plazo		
Provisiones a Largo Plazo		
<b>HACIENDA PUBLICA/PATRIMONIO</b>	<b>5,097,413.90</b>	<b>8,701,539.37</b>
<b>Hacienda Pública/Patrimonio Contribuido</b>	<b>870,680.80</b>	<b>0.00</b>
Aportaciones	870,680.80	
Donaciones de Capital		
Actualización de la Hacienda Pública/Patrimonio		
<b>Hacienda Pública/Patrimonio Generado</b>	<b>4,226,733.10</b>	<b>8,701,539.37</b>
Resultados del Ejercicio (Ahorro/ Desahorro)	4,226,733.10	
Resultados de Ejercicios Anteriores		8,701,539.37
Revalúos		
Reservas		
Rectificaciones de Resultados de Ejercicios Anteriores		
<b>Excesos o Insuficiencia en la Actualización de la Hacienda Pública/Patrimonio</b>	<b>0.00</b>	<b>0.00</b>
Resultado por Posición Monetaria		
Resultado por Tenencia de Activos no Monetarios		

Bajo protesta de decir verdad declaramos que los Estados Financieros y sus notas, son razonablemente correctos y son responsabilidad del emisor

Martín René Quijada Lugo  
 Administración y Finanzas

Mtro. José Arturo Delgado Reza  
 Rector



**Universidad Tecnológica de San Luis Río Colorado**

**Estado de Flujos de Efectivo**

**Del 01 de enero al 30 de junio de 2023**

(Cifras en Pesos)

Concepto	<u>2023</u>	<u>2022</u>
<b>Flujos de Efectivo de las Actividades de Operación</b>		
<b>Origen</b>	<b>24,798,789.61</b>	<b>48,235,542.09</b>
Impuestos		
Cuotas y Aportaciones de Seguridad Social		
Contribuciones de mejoras		
Derechos		
Productos	161,736.26	150,438.19
Aprovechamientos		
Ingresos por Venta de Bienes y Prestación de Servicios	3,511,110.61	5,485,516.00
Participaciones, Aportaciones, Convenios, Incentivos Derivados de la Colaboracion Fiscal y Fondos Distintos de Aportaciones		
Transferencias, Asignaciones, Subsidios y Subvenciones, y Pensiones y Jubilaciones	21,125,942.74	42,599,587.90
Otros Origenes de Operación		
<b>Aplicación</b>	<b>25,503,922.86</b>	<b>51,653,210.47</b>
Servicios Personales	16,599,916.84	35,186,644.07
Materiales y Suministros	848,158.47	1,696,939.95
Servicios Generales	6,328,959.76	9,321,261.53
Transferencias Internas y Asignaciones al Sector Público		
Transferencias al resto del Sector Público		
Subsidios y Subvenciones		
Ayudas Sociales		
Pensiones y Jubilaciones		
Transferencias a Fideicomisos, Mandatos y Contratos Análogos		
Transferencias a la Seguridad Social		
Donativos		
Transferencias al Exterior		
Participaciones		
Aportaciones		
Convenios		
Otras Aplicaciones de Operación	1,726,887.79	5,448,364.92
<b>Flujos Netos de Efectivo por Actividades de Operación</b>	<b>-705,133.25</b>	<b>-3,417,668.38</b>
<b>Flujos de Efectivo de las Actividades de Inversión</b>		
<b>Origen</b>	<b>0.00</b>	<b>0.00</b>
Bienes Inmuebles, Infraestructura y Construcciones en Proceso		
Bienes Muebles		
Otros Orígenes de Inversión		
<b>Aplicación</b>	<b>467,749.60</b>	<b>1,618,342.56</b>
Bienes Inmuebles, Infraestructura y Construcciones en Proceso		1,233,397.08
Bienes Muebles	467,749.60	384,945.48
Otras Aplicaciones de Inversión		0.00
<b>Flujos Netos de Efectivo por Actividades de Inversión</b>	<b>-467,749.60</b>	<b>-1,618,342.56</b>
<b>Flujo de Efectivo de las Actividades de Financiamiento</b>		
<b>Origen</b>	<b>0.00</b>	<b>0.00</b>
Endeudamiento Neto	0.00	0.00
Interno	0.00	0.00
Externo	0.00	0.00
Otros Orígenes de Financiamiento	0.00	0.00
<b>Aplicación</b>	<b>0.00</b>	<b>0.00</b>
Servicios de la Deuda	0.00	0.00
Interno		
Externo		
Otras Aplicaciones de Financiamiento		
<b>Flujos netos de Efectivo por Actividades de Financiamiento</b>	<b>0.00</b>	<b>0.00</b>
<b>Incremento/Disminución Neta en el Efectivo y Equivalentes al Efectivo</b>	<b>-1,172,882.85</b>	<b>-5,036,010.94</b>
<b>Efectivo y Equivalentes al Efectivo al Inicio del Ejercicio</b>	<b>7,440,208.86</b>	<b>12,476,219.80</b>
<b>Efectivo y Equivalentes al Efectivo al Final del Ejercicio</b>	<b>6,267,326.01</b>	<b>7,440,208.86</b>

Bajo protesta de decir verdad declaramos que los Estados Financieros y sus Notas, son razonablemente correctos y son responsabilidad del emisor

Martín René Quijada Lugo  
Administración y Finanzas

Mtro. José Arturo Delgado Reza  
Rector



Universidad Tecnológica de San Luis Río Colorado

Estado Analítico del Activo

Del 01 de enero al 30 de junio de 2023

(Cifras en Pesos)

Concepto	Saldo Inicial	Cargos del Periodo	Abonos del Periodo	Saldo Final	Variación del Periodo
<b>ACTIVO</b>	<b>136,033,001.57</b>	<b>74,846,913.50</b>	<b>78,727,188.93</b>	<b>132,152,726.14</b>	<b>-3,880,275.43</b>
<b>Activo Circulante</b>	<b>7,632,186.86</b>	<b>71,762,180.94</b>	<b>73,004,926.48</b>	<b>6,389,441.32</b>	<b>-1,242,745.54</b>
Efectivo y Equivalentes	7,440,208.86	46,533,436.00	47,706,318.85	6,267,326.01	-1,172,882.85
Derechos a Recibir Efectivo o Equivalentes	191,978.00	25,228,744.94	25,298,607.63	122,115.31	-69,862.69
Derechos a Recibir Bienes o Servicios				0.00	0.00
Inventarios				0.00	0.00
Almacenes				0.00	0.00
Estimación por Pérdida o Deterioro de Activos Circulantes				0.00	0.00
Otros Activos Circulantes				0.00	0.00
<b>Activo No Circulante</b>	<b>128,400,814.71</b>	<b>3,084,732.56</b>	<b>5,722,262.45</b>	<b>125,763,284.82</b>	<b>-2,637,529.89</b>
Inversiones Financieras a Largo Plazo				0.00	0.00
Derechos a Recibir Efectivo o Equivalentes a Largo Plazo				0.00	0.00
Bienes Inmuebles, Infraestructura y Construcciones en Proceso	131,349,953.91			131,349,953.91	0.00
Bienes Muebles	47,889,164.87	1,338,430.40	1,746,302.16	47,481,293.11	-407,871.76
Activos Intangibles	1,789,077.89	0.00	0.00	1,789,077.89	0.00
Depreciación, Deterioro y Amortización Acumulada de Bienes	-52,627,381.96	1,746,302.16	3,975,960.29	-54,857,040.09	-2,229,658.13
Activos Diferidos				0.00	0.00
Estimación por Pérdida o Deterioro de Activos no Circulantes				0.00	0.00
Otros Activos no Circulantes				0.00	0.00

Bajo protesta de decir verdad declaramos que los Estados Financieros y sus Notas, son razonablemente correctos y son responsabilidad del emisor

Martín René Quijada Lugo  
Administración y Finanzas

Mtro. José Arturo Delgado Reza  
Rector




**Universidad Tecnológica de San Luis Río Colorado**  
**Estado Analítico de la Deuda y Otros Pasivos**  
**Del 01 de enero al 30 de junio de 2023**

(Cifras en Pesos)

Denominación de las Deudas	MONEDA DE CONTRATACIÓN	INSTITUCIÓN O PAÍS ACREEDOR	SALDO INICIAL DEL PERIODO	SALDO FINAL DEL PERIODO
<b>DEUDA PÚBLICA</b>				
<b>Corto Plazo</b>				
<b>Deuda Interna</b>			0.00	0.00
Instituciones de Crédito			0.00	0.00
Títulos y Valores				
Arrendamientos Financieros				
<b>Deuda Externa</b>			0.00	0.00
Organismos Financieros Internacionales			0.00	
Deuda Bilateral				
Títulos y Valores				
Arrendamientos Financieros				
<i>Subtotal Corto Plazo</i>			<i>0.00</i>	<i>0.00</i>
<b>Largo Plazo</b>				
<b>Deuda Interna</b>			0.00	0.00
Instituciones de Crédito				
Títulos y Valores				
Arrendamientos Financieros				
<b>Deuda Externa</b>			0.00	0.00
Organismos Financieros Internacionales				
Deuda Bilateral				
Títulos y Valores				
Arrendamientos Financieros				
<i>Subtotal de Deuda Pública a Largo Plazo</i>			<i>0.00</i>	<i>0.00</i>
Total de Otros Pasivos			1,074,036.00	797,886.04
<b>Total de Deuda Pública y Otros Pasivos</b>			<b>1,074,036.00</b>	<b>797,886.04</b>

Bajo protesta de decir verdad declaramos que los Estados Financieros y sus Notas, son razonablemente correctos y son responsabilidad del emisor

  
 Martín René Quijada Lugo  
 Administración y Finanzas

  
 Mtro. José Arturo Delgado Reza  
 Rector

**Universidad Tecnológica de San Luis Río Colorado**  
**Informe Analítico de la Deuda Pública y Otros Pasivos - LDF**  
**Del 01 de enero al 30 de junio de 2023**

(PESOS)


Denominación de la Deuda Pública y Otros Pasivos (c)	Saldo al 31 de diciembre de 2022(d)	Disposiciones del Periodo (e)	Amortizaciones del Periodo (f)	Revaluaciones, Reclasificaciones y Otros Ajustes (g)	Saldo Final del Periodo (h) h=d+e-f+g	Pago de Intereses del Periodo (i)	Pago de Comisiones y demás costos asociados durante el Periodo (j)
<b>1. Deuda Pública (1=A+B)</b>							
<b>A. Corto Plazo (A=a1+a2+a3)</b>							
a1) Instituciones de Crédito							
a2) Títulos y Valores							
a3) Arrendamientos Financieros							
<b>B. Largo Plazo (B=b1+b2+b3)</b>							
b1) Instituciones de Crédito							
b2) Títulos y Valores							
b3) Arrendamientos Financieros							
<b>2. Otros Pasivos</b>	1,074,036.00				797,886.04		
<b>3. Total de la Deuda Pública y Otros Pasivos (3=1+2)</b>	1,074,036.00				797,886.04		
<b>4. Deuda Contingente 1 (informativo)</b>							
A. Deuda Contingente 1							
B. Deuda Contingente 2							
C. Deuda Contingente XX							
<b>5. Valor de Instrumentos Bono Cupón Cero 2 (Informativo)</b>							
A. Instrumento Bono Cupón Cero 1							
B. Instrumento Bono Cupón Cero 2							
C. Instrumento Bono Cupón Cero XX							

1 Se refiere a cualquier Financiamiento sin fuente o garantía de pago definida, que sea asumida de manera solidaria o subsidiaria por las Entidades Federativas con sus Municipios, organismos descentralizados y empresas de participación estatal mayoritaria y fideicomisos, locales o municipales, y por los Municipios con sus respectivos organismos descentralizados y empresas de participación municipal mayoritaria.

2 Se refiere al valor del Bono Cupón Cero que respalda el pago de los créditos asociados al mismo (Activo).

Obligaciones a Corto Plazo (k)	Monto Contratado (l)	Plazo Pactado (m)	Tasa de Interés (n)	Comisiones y Costos Relacionados (o)	Tasa Efectiva (p)
<b>6. Obligaciones a Corto Plazo (Informativo)</b>					
A. Crédito 1					
B. Crédito 2					
C. Crédito XX					


  
 Martín René Quijada Lugo  
 Administración y Finanzas


  
 Mtro. José Arturo Delgado Reza  
 Rector



**Universidad Tecnológica de San Luis Río Colorado**  
**Informe Analítico de Obligaciones Diferentes de Financiamientos – LDF**  
**Del 01 de enero al 30 de junio de 2023**  
 (PESOS)

Denominación de las Obligaciones Diferentes de Financiamiento (c)	Fecha del Contrato (d)	Fecha de inicio de operación del proyecto (e)	Fecha de vencimiento (f)	Monto de la inversión pactado (g)	Plazo pactado (h)	Monto promedio mensual del pago de la contraprestación (i)	Monto promedio mensual del pago de la contraprestación correspondiente al pago de inversión (j)	Monto pagado de la inversión al XX de XXXXXX de 2023 (k)	Monto pagado de la inversión actualizado al XX de XXXXXX de 2023 (l)	Saldo pendiente por pagar de la inversión al XX de XXXXXX de 2022 (m = g - l)
<b>A. Asociaciones Público Privadas (APP's)</b> <b>(A=a+b+c+d)</b> a) APP 1 b) APP 2 c) APP 3 d) APP XX  <b>B. Otros Instrumentos (B=a+b+c+d)</b> a) Otro Instrumento 1 b) Otro Instrumento 2 c) Otro Instrumento 3 d) Otro Instrumento XX  <b>C. Total de Obligaciones Diferentes de Financiamiento (C=A+B)</b>				<b>NO APLICA</b>						

  
 Martín René Quijada Lugo  
 Administración y Finanzas

  
 Mtro. José Arturo Delgado Reza  
 Rector



Universidad Tecnológica de San Luis Río Colorado  
Informe sobre Pasivos Contingentes  
Al 30 de junio de 2023

A Corto Plazo

**NO APLICA**

A Mediano Plazo

**INFORME SOBRE SUS PASIVOS CONTINGENTES:** Informar las obligaciones que tienen su

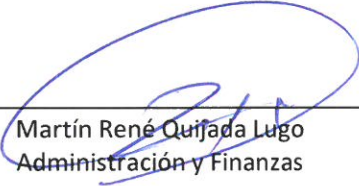
origen en hechos específicos e independientes del pasado que en el futuro pueden ocurrir o no,

y de acuerdo con lo que acontezca, desaparecen o se convierten en pasivos reales por ejemplo,

juicios, garantías, avales, costos de planes de pensiones, jubilaciones, etc.

A Largo Plazo

Bajo protesta de decir verdad declaramos que los Estados Financieros y sus Notas, son razonablemente correctos y son responsabilidad del emisor

  
Martín René Quijada Lugo  
Administración y Finanzas

  
Mtro. José Arturo Delgado Reza  
Rector





**SISTEMA ESTATAL DE EVALUACIÓN  
NOTAS A LOS ESTADOS FINANCIEROS  
UNIVERSIDAD TECNOLÓGICA DE SAN LUIS RIO COLORADO  
AL 30 DE JUNIO DEL 2023**

**NOTAS A LOS ESTADOS FINANCIEROS**

**Con el propósito de dar cumplimiento a los artículos 46 y 49 de la Ley General de Contabilidad Gubernamental, los entes públicos deberán acompañar notas a los estados financieros cuyos rubros así lo requieran teniendo presente los postulados de revelación suficiente e importancia relativa con la finalidad, que la información sea de mayor utilidad para los usuarios**

**a) NOTAS DE GESTIÓN ADMINISTRATIVA**

**HISTORIA**

El Subsistema de Universidades Tecnológicas, es educación pública dependiente de la SEP, específicamente de la Subsecretaría de Educación Superior a través de la Coordinación de Universidades Tecnológicas y fue creado en 1991, con la finalidad de ampliar y diversificar la oferta educativa tecnológica superior en México, basándose en un modelo académico de Francia, y en la Clasificación Internacional Normalizada de la Educación, para ofrecer al sector productivo Técnicos Superiores con mayor preparación académica y con un perfil más orientado a la práctica que la teoría, que cubra y fortalezca el eslabón entre el nivel directivo y el operativo dentro de las industrias y empresas, a partir de 2009 se ofrece educación con obtención de dos grados, Técnico Superior Universitario (2 años y 4 meses) e Ingeniero (1 año 8 Meses adicional).

Actualmente están 113 universidades tecnológicas distribuidas en 28 estados de la república, encontrándose 7 en el estado de Sonora, Hermosillo, Nogales, Sur de Sonora, Etchojoa, Puerto Peñasco, San Luis Río Colorado y Guaymas.

La Universidad Tecnológica de San Luis Río Colorado (UTSLRC) se creó el 1 de septiembre del 2010, con una matrícula de 96 estudiantes inscritos en tres carreras del grado de Técnico Superior Universitario: Mantenimiento área industrial, Mecatrónica área de automatización y Procesos alimentarios, siendo la primera universidad en ofrecer las dos últimas en la ciudad. Desde entonces su objetivo ha sido formar profesionales del nivel de Técnico Superior Universitario ofreciendo la oportunidad de continuar sus estudios de Ingeniería con una duración de 1 año 8 meses adicionales.

El tiempo de estudios se basa en un 70% de tiempo en prácticas de laboratorios/talleres o en empresas y un 30% en teoría, incluyendo 80% de asignaturas comunes en todo el subsistema y el 20% de las restantes, son acordes con las necesidades del sector productivo de la región, asegurándose de que la educación que se imparta, sea integral, para hacer posible el desarrollo de las aptitudes y capacidades de los alumnos, facilitando con esto su auto comprensión y ubicación sociocultural. Con dicha distribución del tiempo de estudio los Técnicos Superiores Universitarios que egresen tendrán las características de "Ser", "Saber" y "Saber hacer".

Desde el cero hasta el sexto cuatrimestre, los alumnos combinan en el aula, los talleres, y los laboratorios con actividades relacionadas con el sector empresarial, como las visitas de inducción, las visitas específicas y las estadias profesionales, con las que culmina el sexto cuatrimestre. Es aquí cuando los estudiantes se integran a los núcleos productivos, donde desarrollan proyectos supervisados tanto por la Universidad como por las empresas.

El Técnico Superior Universitario podrá combinar la formación básica de la Educación Superior en sus grados concurrentes, con funciones de gestión productiva, comercial, fiscal, administrativa y supervisión dentro de su nivel de competencia.

**SISTEMA ESTATAL DE EVALUACIÓN  
NOTAS A LOS ESTADOS FINANCIEROS  
UNIVERSIDAD TECNOLÓGICA DE SAN LUIS RIO COLORADO  
AL 30 DE JUNIO DEL 2023**

A. Aspectos Cualitativos

**Sección 1. Descripción Institucional.**

1. Carreras que ofrece:

TSU en Mecatrónica Área de Automatización

TSU en Mantenimiento Área Industrial

TSU en Procesos Alimentarios

TSU en Tecnologías de la Información y Comunicación

TSU en Desarrollo de Negocios Área de Mercadotecnia

TSU en Operaciones Comerciales Internacionales Área Clasificación Arancelaria y Despacho Aduanero

Ing. en Mecatrónica

Ing. en Electromecánica Industrial

Ing. en Procesos Bioalimentarios

Ing. en Tecnologías de la Información y Comunicación

Ing. en Desarrollo e Innovación Empresarial

Ing. en Logística Internacional

2. Misión, visión y valores.

**Misión Institucional**

La Universidad Tecnológica de San Luis Río Colorado, es una institución educativa de nivel superior que forma integralmente personas con calidad profesional, contribuyendo con desarrollo social, tecnológico y económico de la región y del país, ofreciendo un modelo educativo innovador y pertinente de éxito, que propicia el desarrollo del capital humano, con habilidades intelectuales y morales que permite la vinculación con el sector productivo.

**Visión Institucional**

Ser la institución educativa con mayor crecimiento sostenido en el noroeste del país, debido a la vigencia y actualización de sus planes y programas, satisfaciendo plenamente las necesidades de los sectores productivos, a través de un sistema de vinculación permanente.

Lograr el reconocimiento como la universidad de mayor impacto en región e identificada como una institución de educación superior innovadora, competitiva, comprometida con el desarrollo social y el cuidado y protección del medio ambiente, alcanzando con ello ser la primera opción tanto para realizar estudios de nivel superior, como para proveer el personal técnico y profesional competente solicitado por las empresas regionales.

Valores hacia el ser humano

- Solidaridad
- Superación
- Compromiso institucional
- Ética

**SISTEMA ESTATAL DE EVALUACIÓN  
NOTAS A LOS ESTADOS FINANCIEROS  
UNIVERSIDAD TECNOLÓGICA DE SAN LUIS RÍO COLORADO  
AL 30 DE JUNIO DEL 2023**

- Comunicación efectiva
- Calidad
- Calidad en los procesos
- Trabajo en equipo
- Liderazgo
- Responsabilidad
- Respeto

Valores hacia la sociedad

- Transparencia
- Espíritu de servicio
- Compromiso con la comunidad
- Cuidado del medio ambiente
- Rendición de cuentas

**Objetivo Social:**

Brindar una educación de excelencia académica, buscando de manera permanente la formación de los estudiantes en las áreas del Saber, Saber Hacer y Saber Ser, logrando con ello personas aptas y competentes, no solo en áreas profesionales, sino también las humanas, que permitan la rápida inclusión de los egresados al campo laboral.

**Objetivos Institucionales**

1. Ofrecer a los estudiantes que hayan terminado la Educación Media Superior una formación intensiva que les permita incorporarse, en corto tiempo, al trabajo productivo o continuar estudios de especialización.
  2. Impartir estudios de calidad y de formación polivalentes que permitan al egresado desempeñarse profesionalmente en una amplia gama de actividades productivas.
  3. Combinar los estudios en el aula, taller y laboratorio, con prácticas y estadías en la planta productiva de bienes y servicios.
  4. Impulsar las aptitudes, conocimientos y habilidades del estudiante para que pueda desempeñarse profesionalmente en el mercado laboral, prestar sus servicios libremente o instalar su propia empresa.
  5. Formar profesionales de alto desempeño, conscientes de su contexto histórico y de los valores humanos, con una actitud de mejora continua, de liderazgo e iniciativa.
  6. Proporcionar el desarrollo integral de sus alumnos y la sociedad con calidad, pertinencia, flexibilidad, polivalencia e intensidad.
3. Modelo BIS

La Universidad Tecnológica de San Luis Río Colorado ha adoptado el Modelo de Universidad Bilingüe, Internacional y Sustentable donde los alumnos deben de cursar un primer cuatrimestre de inmersión intensiva en el idioma inglés dado que a lo largo de su carrera los cursos son ofrecidos en este idioma. La internacionalización implica la colaboración con Instituciones de Educación Superior

**SISTEMA ESTATAL DE EVALUACIÓN  
NOTAS A LOS ESTADOS FINANCIEROS  
UNIVERSIDAD TECNOLÓGICA DE SAN LUIS RIO COLORADO  
AL 30 DE JUNIO DEL 2023**

en E.U.A. y Canadá, con los cuales se tiene programas de movilidad Estudiantil y Docente. La Universidad adopta la sustentabilidad como uno de sus ejes rectores, promoviendo la interacción armónica de los estudiantes con su medio ambiente y la sociedad.

**BASES DE PREPARACIÓN DE ESTADOS FINANCIEROS**

Los Estados Financieros y la información emanada de la contabilidad se sujeta a criterios de utilidad, confiabilidad, relevancia, comprensibilidad y de comparación, así como a otros atributos asociados a cada uno de ellos, como oportunidad, veracidad, representatividad, objetividad, suficiencia, posibilidad de predicción e importancia relativa, con el fin de alcanzar la modernización y armonización que la Ley General de Contabilidad Gubernamental determina.

Los registros se efectúan considerando la base acumulativa para la integración de la información presupuestaria y contable. La contabilización de las transacciones de gastos se lleva a cabo conforme a la fecha de su realización y la del ingreso se registra cuando existe jurídicamente el derecho de cobro.

El sistema facilita el reconocimiento de las operaciones de ingresos, gastos, activos, pasivos y patrimonio.

Los Estados Financieros están apegados a la Ley General de Contabilidad Gubernamental y al Manual de Contabilidad Gubernamental.

**1.- Reporte Analítico del Activo**

-El concepto Efectivo y Equivalentes se tuvieron variaciones entre los cargos y abonos del periodo por \$1,172,882.85 cerrando con un saldo de \$6,267,326.01 al mes de junio 2023.

-Los deudores diversos tuvieron variación -\$69,862.69 cerrando al mes de junio 2023 con saldo de \$122,115.31

-Construcciones en Proceso en bienes propios su saldo al cierre de mes de junio 2023 es de \$1,233,397.08.

-Mobiliario y equipo de administración tuvieron una variación de -\$657,228.9 al mes de junio cerrando con un saldo de \$41,220,704.66

-Vehículos y Equipo de Transporte tuvo variación de \$250,000.00 en el mes de junio 2023, cerrando con un saldo de \$4,215,355.2

-Maquinaria, Otros Equipos y Herramientas cerrando con un saldo de \$110,288.68 al mes de junio 2023

-Activos intangibles cerrando con un saldo de \$1,789,077.89 al cierre del mes de junio 2023

-Terrenos no tuvo variación al cierre del mes de junio 2023, cerrando con un saldo de \$25,316,678.67

-Edificios no Habitacionales no tuvo variación al cierre del mes de junio 2023.

-Infraestructura no tuvo variación en el mes de junio 2023, cerrando con un saldo de \$19,502,753.28

-Total, de Variaciones en el Activo

CONCEPTO	DEPRECIACION %	VIDA UTIL AÑOS	ESTADO DE LOS ACTIVOS
<b>BIENES MUEBLES</b>			
Mobiliario y Equipo de Administración	10%	10	Bueno
Mobiliario y Equipo para Escuelas, Laboratorios y Talleres	10%	10	Bueno
Mobiliario y Equipo Educativo y Recreativo	33%	3	Bueno
Vehículos y Equipo de Transporte	20%	5	Bueno

**SISTEMA ESTATAL DE EVALUACIÓN  
NOTAS A LOS ESTADOS FINANCIEROS  
UNIVERSIDAD TECNOLÓGICA DE SAN LUIS RIO COLORADO  
AL 30 DE JUNIO DEL 2023**

Maquinaria, Otros Equipos y Herramientas	10%	10	Bueno
<b>ACTIVOS INTANGIBLES</b>			
Software	33%	3	Bueno
<b>BIENES INMUEBLES,INFRAESTRUCTURA Y CONSTRUCCIONES EN PROCESO</b>			
Terrenos	0%	0	Bueno
Edificios	3%	30	Bueno
Infraestructura	4%	25	Bueno
Construcciones en Proceso de Bienes Propios	4%	25	Bueno

**2.- Fideicomisos, Mandatos y Análogos.**

NO APLICAN PARA ESTE ORGANISMO

**3.- Reporte de Recaudación**

<b>2023</b>					
FUENTE DE FINANCIAMIENTO	PRESUPUESTO AUTORIZADO 2023	AMPLIACIONES 2023	PRESUPUESTO MODIFICADO 2023	TOTAL RECAUDADO AL 30 DE JUNIO 2023	AVANCE DE RECAUDACION %
Gobierno del Estado	22,845,456.98	1,715,401.78	24,560,858.76	10,310,815.78	45%
Gobierno del Federal	18,740,827.09	889,512.90	19,630,339.99	10,707,456.00	57%
Ingresos Propios	3,880,726.00	3,000.00	3,883,726.00	3,217,200.00	83%
Fondos Universidad Nottingham	0.00	107,670.96	107,670.96	107,670.96	100%
	45,467,010.07	2,715,585.64	48,182,595.71	24,343,142.74	

**4.- Información sobre la deuda y el Reporte Analítico de la Deuda.**

NO APLICAN PARA ESTE ORGANISMO

**5.- Proceso de Mejora**

Respecto al Control Interno se cuenta con un Reglamento en COCODI (Comité de Control y Desempeño Institucional), con un Reglamento Interior, con un Manual de Organización y Manual de Contabilidad Gubernamental, también se cuenta con el Manual de Procedimientos.

**6.- Información por Segmentos**

NO APLICAN PARA ESTE ORGANISMO

**7.- Eventos Posteriores al Cierre**

**SISTEMA ESTATAL DE EVALUACIÓN  
NOTAS A LOS ESTADOS FINANCIEROS  
UNIVERSIDAD TECNOLÓGICA DE SAN LUIS RIO COLORADO  
AL 30 DE JUNIO DEL 2023**

NO APLICAN PARA ESTE ORGANISMO

**8.- Partes Relacionadas**

NO APLICAN PARA ESTE ORGANISMO

**9.- Responsabilidad Sobre la Presentación Razonable de la Información Contable**

“Bajo protesta de decir verdad declaramos que los Estados Financieros y sus notas, son razonablemente correctos y son responsabilidad del emisor”.

**b) NOTAS DE DESGLOSE**

**I) NOTAS AL ESTADO DE ACTIVIDADES**

**1.- Ingresos**

RECURSOS	DICIEMBRE 2022	JUNIO 2023
Fondo Universidad Nottingham	\$ -	\$ 107,670.96
Ingresos Federales	\$ 19,375,052.86	\$ 10,707,456.00
Ingresos Estatales	\$ 23,224,535.04	\$ 10,310,815.78
Ingresos Propios	\$ 5,485,516.00	\$ 3,217,200.00

**2.- Otros Ingresos**

Son los Ingresos Bancarios y el rubro es el siguiente:

INGRESOS BANCARIOS	DICIEMBRE 2022	JUNIO 2023
Intereses Ganados	150,438.19	161,736.26

**Gastos y Otras Pérdidas:**

Nota: el saldo que arroja esta cuenta son los gastos financieros.

**II) NOTAS AL ESTADO DE SITUACIÓN FINANCIERA**

**ACTIVO**

**1.-Efectivo y Equivalentes**

El siguiente rubro se integra de la información contable del mes de junio 2023. El saldo que refleja la cuenta de Efectivo y Equivalente corresponde a los siguientes conceptos.

**SISTEMA ESTATAL DE EVALUACIÓN  
NOTAS A LOS ESTADOS FINANCIEROS  
UNIVERSIDAD TECNOLÓGICA DE SAN LUIS RIO COLORADO  
AL 30 DE JUNIO DEL 2023**

**TRIMESTRAL**

<b>NOMBRE DE LA CUENTA</b>	<b>CONCEPTO</b>	<b>DICIEMBRE 2022</b>	<b>JUNIO 2023</b>
<b>Fondo Fijo de Caja</b>		\$0.00	\$5,000.00
<b>Bancos/Tesorería:</b>			
Banorte MN 11-76745636	FAMES	\$992.65	\$1,003.72
Banorte MN 11-76792845	Inversión 2017-2018	\$4,109.51	\$4,156.57
Banorte MN 11-76795239	Ingresos Propios Cursos	\$44,222.09	\$1,049.74
Banorte MN 11-76797233	Ingresos Propios	\$349,741.78	\$32,181.93
Banorte MN 11-76745636	Fondo Contingencia 2015	\$6,671.24	\$6,747.35
Banorte MN 11-76800375	Fondo Cont. Previsión Social	\$3,468,875.94	\$3,495,350.39
Banorte MN 11-76801055	Fondo Contingencia 2016	\$1,395,828.48	\$1,148,733.39
Banorte MN 11-76801783	Ing. Referenciados	\$182,771.70	\$68,800.76
Banorte MN 11-76773826	Recursos Estatales	\$1,986,623.17	\$0.00
Banorte MN 11-76790364	Recursos Federales	\$372.30	\$0.00
Banorte MN 12-14873897	Subsidio Estatal 2023		\$273,528.66
Banorte MN 12-14875396	Subsidio Federal 2023		\$948,160.24
Banorte MN 12-14876320	Nominas		\$238,379.33
Banorte MN 12-14868660	SAT		\$44,233.93
<b>Total Efectivo e Inversiones</b>		<b>\$7,440,208.86</b>	<b>\$6,262,326.01</b>

**SISTEMA ESTATAL DE EVALUACIÓN  
NOTAS A LOS ESTADOS FINANCIEROS  
UNIVERSIDAD TECNOLÓGICA DE SAN LUIS RIO COLORADO  
AL 30 DE JUNIO DEL 2023**

**2.- Derechos a recibir efectivo y equivalentes y bienes o servicios a recibir**

2023 CONCEPTO	Vencimiento					
	Importe	30 días	60 días	90 días	180 días	365 días
<b>DEUDORES</b>	<b>\$86,565.31</b>	<b>\$78,641.42</b>	<b>\$3,622.20</b>	<b>\$4,301.69</b>	<b>\$ -</b>	<b>\$-</b>
JOSE JULIAN HERNANDEZ MARQUEZ				\$2,017.69		
SANTOS SOLIS BARRAZA		\$2,056.76				
MARIA TERESA DENA AGUILAR		\$-				
ANDRES HERRERA GONZALEZ		\$-				
JOSÉ ARTURO DELGADO REZA			\$3,622.20			
DIANA LORENA ROMO CABALLERO		\$-				
ISMAEL VELAZQUEZ DUARTE		\$5,387.00				
JOEL RICARDO AGUIRRE YESCAS				\$2,284.00		
MARTIN RENE QUIJADA LUGO		\$5,094.20				
ANGEL FRANCISCO MORALES LIZARRAGA		\$-				
FLOR ALICIA CEJA VELAZQUEZ		\$-				
MARIBEL LOPEZ SANCHEZ		\$17,707.64				
LLUVIA MELINA DUARTE LEON		\$-				
KARINA YAZMIN FERNANDEZ		\$4,721.91				
XOCHITL SOTO LUZANIA		\$22,600.00				
MARIA DE LOS ANGELES GARCIA		\$6,309.02				
MIGUEL ANGEL RODRIGUEZ NEGRETE		\$5,917.11				
JOSE RAMON VILLEGAS TREJO		\$452.00				
GILDARDO LINAREZ PLASCENCIA		\$3,328.48				
SONIA MARIBEL FELIX MEZA		\$257.00				
JORGE ALBERTO REA MURILLO		\$-				
HECTOR JAVIER GALICIA COTA		\$-				
MELISA LUGO FELIX		\$1,869.45				
CELIA RUBIO CISNEROS		\$2,956.47				
MARTHA ANGELICA RODRIGUEZ GUERRERO		<span style="color: red;">-\$15.62</span>				
<b>CONVENIOS ALUMNOS</b>	<b>\$35,550.00</b>	<b>\$29,500.00</b>	<b>-</b>	<b>\$500.00</b>	<b>\$5,150.00</b>	<b>\$400.00</b>
SAMUEL ANTONIO ORTIZ LOPEZ					\$1,200.00	
DENISSE VALENZUELA CONTRERAS		-				
JESUS ERNESTO MACHADO TRINIDAD		-				
DE LA VEGA ORDUÑEZ ENRIQUE TADEO		\$2,100.00				
ALVAREZ BRACAMONTES YAHRAVY GABRIELA		\$2,200.00				
RAMOS ROCHA EDUARDO				\$500.00		
FARFAN ELISEA AIRAM						\$400.00
CARDENAS VELAZQUEZ WENDY		\$1,000.00				
OROZCO CRUZ DANIEL JESUS		-				
FULMER HERNANDEZ LESHLI ALEJANDRA		-				
FLORES SANCHEZ ISAAC RENE					\$2,000.00	
SALGADO CABRERA FABIAN					\$1,950.00	



**SISTEMA ESTATAL DE EVALUACIÓN  
NOTAS A LOS ESTADOS FINANCIEROS  
UNIVERSIDAD TECNOLÓGICA DE SAN LUIS RIO COLORADO  
AL 30 DE JUNIO DEL 2023**

HERNANDEZ GALINDO VIOLETA		\$2,300.00			
MEZA SOSA GERARDO		\$2,200.00			
GONZALEZ CANDELAS BRYAN EMANUEL		\$1,200.00			
SARA ARMENTA MORENO		\$800.00			
MICHELLE DIAZ SEGOVIA		-			
JORGE ARNULFO AYON MONTAÑO		\$1,000.00			
YESENIA PATRICIA ACUÑA SANCHEZ		\$2,200.00			
YARELY ARLENE MORALES TORRES		-			
MARTIN DE JESUS MARTINEZ HERNANDEZ		-			
RUBEN LOPEZ RAMONET		\$1,500.00			
RICARDO CABANILLAS SANDOVAL		\$1,900.00			
ANY JAZMIN CASTRO LARA		\$1,000.00			
CARLOS ADAN PORTILLO VALENZUELA		-			
DAFNE KARIME MARTINEZ VALDEZ		\$1,000.00			
RENE ALDAHIR MACIAS BELTRAN		-			
DANIEL ABRAHAM FELIX ANGUIANO		\$200.00			
DENISSE DE LA CRUZ LOPEZ		\$800.00			
KEVYN JESUS CORONA GUTIERREZ		\$1,100.00			
LEONEL RAUL LARA MONROY		\$1,000.00			
ISSAC ACEVES RUBIO		\$1,000.00			
ANDREA TORRES LUNA		\$1,000.00			
ALEXIS RODRIGUEZ ACEBEDO		\$1,000.00			
CARLOS ALBERTO MOLINA CRUZ		\$1,000.00			
HECTOR DAVID PORTILLO CASTRO		\$1,100.00			
ARTURO EULALIO CASTRO ALVAREZ		\$900.00			
<b>DEUDORES DIVERSOS POR COBRAR</b>		<b>\$122,115.31</b>			

**3.-Bienes Disponibles para su Transformación o Consumo (inventarios)**

NO APLICA PARA ESTE ORGANISMO

**5.- Inversiones Financieras**

NO SE CUENTA CON INVERSIONES FINANCIERAS

**SISTEMA ESTATAL DE EVALUACIÓN  
NOTAS A LOS ESTADOS FINANCIEROS  
UNIVERSIDAD TECNOLÓGICA DE SAN LUIS RIO COLORADO  
AL 30 DE JUNIO DEL 2023**

**5.- Bienes Muebles, Inmuebles e Intangibles**

CONCEPTO	DEPRECIACION %	JUNIO 2023	SALDO ACTIVOS 2023	SALDO ACTIVOS 2022
<b>BIENES MUEBLES</b>				
Mobiliario y Equipo de Administración	10%	0.00	29,071,609.86	28,720,267.22
Mobiliario y Equipo para Escuelas, Laboratorios y Talleres	10%	0.00	12,149,094.80	13,157,666.34
Mobiliario y Equipo Educativo y Recreativo	33%	0.00	1,934,944.57	1,934,944.57
Vehículos y Equipo de Transporte	20%	0.00	4,215,355.20	3,965,355.20
Maquinaria, Otros Equipos y Herramientas	10%	0.00	110,288.68	110,931.54
<b>Subtotal de Bienes Muebles</b>		<b>0.00</b>	<b>47,481,293.11</b>	<b>47,889,164.87</b>
<b>Depreciaciones Acumuladas Bienes Muebles</b>		<b>363,812.60</b>	<b>33,417,338.60</b>	<b>32,980,990.89</b>

<b>BIENES INMUEBLES, INFRAESTRUCTURA Y CONSTRUCCIONES EN PROCESO</b>				
Terrenos	0%	0.00	25,316,678.67	25,316,678.67
Edificios	3%	0.00	85,297,124.88	85,297,124.88
Infraestructura	4%	0.00	19,502,753.28	19,502,753.28
Construcciones en Proceso de Bienes Propios	4%	0.00	1,233,397.08	1,233,397.08
<b>Subtotal de Bienes Inmuebles</b>			<b>131,349,953.91</b>	<b>131,349,953.91</b>
<b>Depreciaciones Acumuladas Bienes Inmuebles</b>		<b>294,418.68</b>	<b>19,762,642.36</b>	<b>17,996,130.28</b>

<b>ACTIVOS INTANGIBLES</b>				
Software	33%	0.00	1,789,077.89	1,789,077.89
<b>Subtotal de Activos Intangibles</b>			<b>1,789,077.89</b>	<b>1,789,077.89</b>
<b>Amortización Acumuladas Activos Intangibles</b>		<b>4,466.39</b>	<b>1,677,059.13</b>	<b>1,650,260.79</b>

**SISTEMA ESTATAL DE EVALUACIÓN  
NOTAS A LOS ESTADOS FINANCIEROS  
UNIVERSIDAD TECNOLÓGICA DE SAN LUIS RIO COLORADO  
AL 30 DE JUNIO DEL 2023**

Se han contratado pólizas de seguros para los siguientes Activos.

	AUTO	SERIE	COMPAÑIA	NO. DE PÓLIZA	VIGENCIA		STATUS	TEL DE SEGURO
					Inicia	Termina		
1	Toyota Higlander	5TDZK3EH6CS059864	AFIRME	3201-026591-00	01/01/2023	31/12/2023	POLIZA RENOVADA	8007348708
2	NISSAN URVAN 15 PAS	JN1AE56S2CX016471	ANA SEGUROS	4035519	24/08/2022	24/08/2023	POLIZA RENOVADA	5553228201
2	NISSAN URVAN 15 PAS	JN1AE56S2CX016471	AFIRME	3201-026591-00	01/01/2023	31/12/2023	POLIZA RENOVADA	8007348708
3	NISSAN PICK UPS	3N6DD23T6CK029892	AFIRME	3201-026591-00	01/01/2023	31/12/2023	POLIZA RENOVADA	8007348708
4	TOYOTA HIACER	JTFSX23P4D6129765	ANA SEGUROS	4036007	24/08/2022	24/08/2023	POLIZA RENOVADA	5553228201
4	TOYOTA HIACER	JTFSX23P4D6129765	AFIRME	3201-026591-00	01/01/2023	31/12/2023	POLIZA RENOVADA	8007348708
5	Toyota Higlander	5TDZK3EH1CS083747	ANA SEGUROS	4035470	24/08/2022	24/08/2023	POLIZA RENOVADA	5553228201
5	Toyota Higlander	5TDZK3EH1CS083747	AFIRME	3201-026591-00	01/01/2023	31/12/2023	POLIZA RENOVADA	8007348708
7	CAMION BLUE BIRD	1BAKCKKA26F236673	AFIRME	3201-026591-00	01/01/2023	31/12/2023	POLIZA RENOVADA	8007348708
8	NISSAN SENTRA	3N1AB7ADXGL624820	ANA SEGUROS	4069170	20/09/2022	21/09/2023	POLIZA RENOVADA	5553228200
8	NISSAN SENTRA	3N1AB7ADXGL624820	AFIRME	3201-026591-00	01/01/2023	31/12/2023	POLIZA RENOVADA	8007348708
9	NISSAN SENTRA	3N1AB7AD0GL626754	ANA SEGUROS	004161070	04/12/2022	04/12/2023	POLIZA RENOVADA	8002886700
9	NISSAN SENTRA	3N1AB7AD0GL626754	AFIRME	3201-026591-00	01/01/2023	31/12/2023	POLIZA RENOVADA	8007348708
10	VAN MERCEDES-BENZ	WD3YF4A98LP175349	QUALITAS	2250027707	02/09/2022	02/09/2023	POLIZA RENOVADA	8002886700

**6.- Estimaciones y Deterioros**

NO APLICA PARA ESTE ORGANISMO

**7.- Otros Activos**

NO APLICA PARA ESTE ORGANISMO

**SISTEMA ESTATAL DE EVALUACIÓN  
NOTAS A LOS ESTADOS FINANCIEROS  
UNIVERSIDAD TECNOLÓGICA DE SAN LUIS RIO COLORADO  
AL 30 DE JUNIO DEL 2023**

**Pasivo**

**1.-Cuentas y Documentos por Pagar.**

Es la provisión de los impuestos sobre la renta y obligaciones consolidadas que se conforman por los importes retenidos al personal directivo, administrativo y docente por las remuneraciones por un trabajo personal subordinado previsto en el Título IV, Capítulo I, Artículo 110, Fracción I, de la Ley del Impuesto Sobre la Renta, así como por el importe retenido a personas físicas independientes.

2023	Vencimiento					
CONCEPTO	Importe	30 días	60 días	90 días	180 días	365 días
<b>RETENCION Y CONTRIBUCIONES POR PAGAR A CORTO PLAZO</b>	<b>\$582,005.25</b>	<b>\$457,088.92</b>	<b>\$0.00</b>	<b>\$124,916.33</b>	<b>\$0.00</b>	<b>\$0.00</b>
RETENCION DE SEGURO SOCIAL PA				\$9,208.06		
RETENCION SEGURO SOCIAL (ADMINISTRACION Y PTC)				\$57,614.75		
RET. ISR POR SUELDO Y SALARIOS		\$274,441.13				
RET. ISR POR HONORARIOS Y SUELDOS Y SALARIOS		\$133,483.55				
AJUSTE ISR ANUAL 2022		\$40,840.00				
ISR RETENCIONES POR SERVICIO PROFESIONALES		\$4,238.46				
EDUARDO ACOSTA SANCHEZ		\$4,085.78				
RETENCION INFONAVIT FD				\$36,529.18		
RETENCION INFONAVIT CF				\$21,564.34		
<b>PROVISIONES CORTO PLAZO</b>	<b>-\$0.33</b>	<b>\$0.00</b>	<b>\$0.00</b>	<b>-\$0.33</b>	<b>\$0.00</b>	<b>\$0.00</b>
PROVISION PAGO DE IMPUESTOS POR RETENCION DE SUELDOS Y SALARIOS				-\$0.16		
PROVISION PAGO SEGURO SOCIAL						
PROVISION PAGO 2% NOMINAS				-\$0.17		
<b>OTROS PASIVOS CIRCULANTES</b>	<b>\$215,881.12</b>	<b>\$209,315.13</b>	<b>\$0.00</b>	<b>\$499.99</b>	<b>\$0.00</b>	<b>\$6,066.00</b>
CUOTA SINDICAL 1% FIJA		\$23,807.94				
CUOTA SINDICAL EXTRAORDINARIA		\$14,477.24				
CAJA DE AHORRO		\$165,704.26				
Alan Warren Sybrandt Celis						\$1,200.00
Alexis israel altamirano ornelas						\$1,200.00
Maria Luisa Gonzalez Molina						\$1,000.00
Fidel Armando Serna Rochin						\$350.00
Tesillo Romero Javier Jafeth						\$2,300.00
Jose Artulo Delgado Reza		\$5,816.00				
Angel Francisco Morales Lizarraga		\$109.69				
Elda Maria Lopez Velazquez				\$485.99		
Jose Orozco Gutierrez			\$0.00			

**SISTEMA ESTATAL DE EVALUACIÓN  
NOTAS A LOS ESTADOS FINANCIEROS  
UNIVERSIDAD TECNOLÓGICA DE SAN LUIS RIO COLORADO  
AL 30 DE JUNIO DEL 2023**

Jorge Alberto Rea Murillo						\$16.00
Karen Jissel Soto Rivera				\$14.00		
Diana Lorena Romo Caballero			-\$600.00			
Elias Alberto Ruiz Celaya			\$0.00			
<b>ACREEDORES DIVERSOS</b>	<b>\$797,886.04</b>					

2022	Vencimiento					
	Importe	30 días	60 días	90 días	180 días	365 días
<b>RETENCION Y CONTRIBUCIONES POR PAGAR A CORTO PLAZO</b>	<b>\$ 35,051.28</b>	<b>\$ 35,051.28</b>	<b>\$ -</b>	<b>\$ -</b>	<b>\$ -</b>	<b>\$ -</b>
RETENCION DE SEGURO SOCIAL PA		\$5,022.01				
RETENCION SEGURO SOCIAL (ADMINISTRACION Y PTC)		\$30,029.27				
<b>PROVISIONES CORTO PLAZO</b>	<b>\$1,036,635.49</b>	<b>\$1,036,635.49</b>	<b>\$-</b>	<b>\$-</b>	<b>\$ -</b>	<b>\$ -</b>
PROVISION PAGO DE IMPUESTOS POR RETENCION DE SUELDOS Y SALARIOS		\$785,622.84				
PROVISION PAGO SEGURO SOCIAL		\$165,411.82				
PROVISION PAGO 2% NOMINAS		\$85,600.83				
<b>OTROS PASIVOS CIRCULANTES</b>	<b>\$ 2,349.23</b>	<b>\$ -</b>	<b>-\$ 3,702.77</b>	<b>\$ -</b>	<b>\$ 2.00</b>	<b>\$ 6,050.00</b>
Alan Warren Sybrandt Celis						\$1,200.00
Alexis Israel Altamirano Ornelas						\$1,200.00
Maria Luisa González Molina						\$1,000.00
CUOTA SINDICAL 1% FIJA						
Fidel Armando Serna Rochin						\$ 350.00
Tesillo Romero Javier Jafeth						\$ 2,300.00
CUOTA SINDICAL EXTRAORDINARIA						
CAJA DE AHORRO			-\$ 3,702.77			
Jorge Alberto Rea Murillo					\$2.00	
<b>ACREEDORES DIVERSOS</b>	<b>\$1,074,036.00</b>					

**III) NOTAS AL ESTADO DE VARIACION EN LA HACIENDA PUBLICA.**

-Tenemos una reducción en el Patrimonio Generado del Ejercicio por un importe de -\$2,947,712.16 (RESULTADO DEL EJERCICIO (AHORRO/DESAHORRO))

**IV) NOTAS AL ESTADO DE FLUJOS DE EFECTIVO**

**1.- Efectivo y equivalentes**

El análisis de los saldos inicial y final que figuran en la última parte del Estado de Flujo de Efectivo en la cuenta de efectivo y equivalentes es como sigue:

**SISTEMA ESTATAL DE EVALUACIÓN  
NOTAS A LOS ESTADOS FINANCIEROS  
UNIVERSIDAD TECNOLÓGICA DE SAN LUIS RIO COLORADO  
AL 30 DE JUNIO DEL 2023**

<b>EFFECTIVO Y EQUIVALENTES</b>		
<b>CONCEPTO</b>	<b>2023</b>	<b>2022</b>
Efectivo	5,000.00	0.00
Bancos-Tesorería	0.00	0.00
Bancos-Dependencias	6,262,326.01	7,440,208.86
Inversiones Temporales (hasta 3 meses)	0.00	0.00
Fondos con afectación específica	0.00	0.00
Depósitos de fondos a terceros	0.00	0.00
<b>Total Efectivo y Equivalentes</b>	<b>6,262,326.01</b>	<b>7,440,208.86</b>

**2.- Adquisiciones de las Actividades de Inversión Efectivamente Pagadas**

<b>Adquisiciones de Actividades de Inversión Efectivamente Pagadas</b>		
<b>CONCEPTO</b>	<b>2023</b>	<b>2022</b>
<b>BIENES INMUEBLES, INFRAESTRUCTURA Y CONSTRUCCIONES EN PROCESO</b>		
TERRENOS	25,316,678.67	25,316,678.67
EDIFICIOS	85,297,124.88	85,297,124.88
INFRAESTRUCTURA	19,502,753.28	19,502,753.28
CONSTRUCCIONES EN PROCESO EN BIENES PROPIOS	1,233,397.08	1,233,397.08
<b>DEPRECIACION ACUMULADA BIENES INMUEBLES</b>	<b>19,762,642.36</b>	<b>17,996,130.28</b>
<b>BIENES MUEBLES</b>		
MOBILIARIO Y EQUIPO DE ADMINISTRACION	29,071,609.86	28,720,267.22
MOBILIARIO Y EQUIPO PARA ESCUELAS, LABORATORIOS Y TALLERES	12,149,094.80	13,157,666.34
MOBILIARIO Y EQUIPO EDUCACIONAL Y RECREATIVO	1,934,944.57	1,934,944.57
VEHICULOS Y EQUIPO DE TRANSPORTE	4,215,355.20	3,965,355.20
MAQUINARIA, OTROS EQUIPOS Y HERRAMIENTAS	110,288.68	110,931.54
<b>DEPRECIACION ACUMULADA DE BIENES MUEBLES</b>	<b>33,417,338.60</b>	<b>32,980,990.89</b>
<b>ACTIVOS INTANGIBLES</b>		
SOFTWARE	1,789,077.89	1,789,077.89
<b>AMORTIZACION ACUMULADA DE ACTIVOS INTANGIBLES</b>	<b>1,677,059.13</b>	<b>1,650,260.79</b>

**SISTEMA ESTATAL DE EVALUACIÓN  
NOTAS A LOS ESTADOS FINANCIEROS  
UNIVERSIDAD TECNOLÓGICA DE SAN LUIS RIO COLORADO  
AL 30 DE JUNIO DEL 2023**

**3.- Conciliación de los Flujos de Efectivo Netos de las Actividades de Operación y la cuenta de Ahorro/Desahorro antes de los Rubros Extraordinarios.**

<b>CONCILIACION DE FLUJOS DE EFECTIVO NETOS</b>		
<b>Concepto</b>	<b>2023</b>	<b>2022</b>
<b>Resultados del ejercicio Ahorro/Desahorro</b>	-2,947,712.16	-7,174,444.89
<b>Movimientos de Partidas (o rubros) que no afectan al efectivo</b>		
Depreciación	54,857,040.09	52,627,381.96
Amortización	53,179,980.96	50,977,121.17
Incrementos en Provisiones	1,677,059.13	1,650,260.79
Incrementos en Provisiones	0.00	0.00
Incrementos en inversiones producido por revaluación	0.00	0.00
Ganancia/perdida en venta de propiedad, planta y equipo	0.00	0.00
Incremento en cuentas por cobrar	0.00	0.00
<b>Flujos de Efectivo Netos de las Actividades de Operación</b>	<b>-705,133.25</b>	<b>-3,417,668.38</b>

Dentro del flujo de efectivo, se desprende el concepto "Otras Aplicaciones de Operación" que resulta por un importe de \$1,726,887.79 que es el resultado de lo siguiente:

<b>CONCEPTO</b>	<b>IMPORTE</b>	<b>IMPORTE</b>
CARGOS EFECTIVO Y EQUIVALENTES	\$ 46,533,436.00	\$ 80,715,615.02
INGRESOS PRESUPUESTARIOS RECAUDADOS	\$ 24,798,789.61	\$ 48,235,542.09
<b>DIFERENCIA</b>	<b>\$ 21,734,646.39</b>	<b>\$ 32,480,072.93</b>
ABONOS EFECTIVO Y EQUIVALENTES	\$ 47,706,318.85	\$ 85,751,625.96
GASTOS PRESUPUESTARIOS PAGADOS	\$ 23,777,035.07	\$ 46,204,845.55
GASTOS DE CAPITAL	\$ -	\$ -
ACTIVIDADES DE INVERSION (BIENES)	\$ 467,749.60	\$ 1,618,342.56
<b>DIFERENCIA</b>	<b>\$ 23,461,534.18</b>	<b>\$ 37,928,437.85</b>
<b>TOTAL OTRAS APLICACIONES DE OPERACIÓN</b>	<b>-\$ 1,726,887.79</b>	<b>-\$ 5,448,364.92</b>

**SISTEMA ESTATAL DE EVALUACIÓN  
NOTAS A LOS ESTADOS FINANCIEROS  
UNIVERSIDAD TECNOLÓGICA DE SAN LUIS RIO COLORADO  
AL 30 DE JUNIO DEL 2023**

<b>2022</b>	
FONDO DE CONTINGENCIAS	\$1,032,068.29
REINTEGROS SUBSIDIOS	\$2,053,657.81
REINTEGROS SUBSIDIOS	\$2,356,068.16
AJUSTES	\$6,570.66
	\$5,448,364.92

<b>2023</b>	
REINTEGRO ESTATAL	\$1,035,587.91
REINTEGRO FEDERAL	\$372.00
INGRESO PROPIO	\$491,134.57
PROVISIONES	\$85,600.00
AJUSTES	\$114,193.31
	\$1,726,887.79

**4.- Conciliación de Ingresos y Egresos Presupuestarios**

<b>1.-TOTAL DE INGRESOS PRESUPUESTARIOS</b>	<b>24,798,790</b>
<b>2. MÁS INGRESOS CONTABLES NO PRESUPUESTARIOS</b>	<b>10,961</b>
2.1 INGRESOS FINANCIEROS	-
2.2 INCREMENTO POR VARIACIÓN DE INVENTARIOS	-
2.3 DISMINUCIÓN DEL EXCESO DE ESTIMACIONES POR PÉRDIDA O DETERIORO U OBSOLESCENCIA	-
2.4 DISMINUCIÓN DEL EXCESO DE PROVISIONES	-
2.5 OTROS INGRESOS Y BENEFICIOS VARIOS	10,961
2.6 OTROS INGRESOS CONTABLES NO PRESUPUESTARIOS	-
<b>3. MENOS INGRESOS PRESUPUESTARIOS NO CONTABLES</b>	<b>-</b>
3.1 APROVECHAMIENTOS PATRIMONIALES	-
3.2 INGRESOS DERIVADOS DE FINANCIAMIENTOS	-
3.3 OTROS INGRESOS PRESUPUESTARIOS NO CONTABLES	-
<b>4. TOTAL DE INGRESOS CONTABLES</b>	<b>24,809,751</b>



**SISTEMA ESTATAL DE EVALUACIÓN  
NOTAS A LOS ESTADOS FINANCIEROS  
UNIVERSIDAD TECNOLÓGICA DE SAN LUIS RIO COLORADO  
AL 30 DE JUNIO DEL 2023**

<b>1.-TOTAL DE EGRESOS PRESUPUESTARIOS</b>	<b>24,244,785</b>
<b>2. MENOS EGRESOS PRESUPUESTARIOS NO CONTABLES</b>	<b>467,750</b>
2.1 MATERIAS PRIMAS Y MATERIALES DE PRODUCCIÓN Y COMERCIALIZACIÓN	
2.2 MATERIALES Y SUMINISTROS	
2.3 MOBILIARIO Y EQUIPO DE ADMINISTRACION	217,750
2.4 MOBILIARIO Y EQUIPO EDUCACIONAL Y RECREATIVO	
2.5 EQUIPO E INSTRUMENTAL MEDICO Y DE LABORATORIO	
2.6 VEHICULOS Y EQUIPO DE TRANSPORTE	250,000
2.7 EQUIPO DE DEFENSA Y SEGURIDAD	
2.8 MAQUINARIA, OTROS EQUIPOS Y HERRAMIENTAS	
2.9 ACTIVOS BIOLÓGICOS	
BIENES INMUEBLES	
ACTIVOS INTANGIBLES	
2.12 OBRA PÚBLICA EN BIENES DE DOMINIO PÚBLICO	
OBRA PÚBLICA EN BIENES PROPIOS	
2.14 ACCIONES Y PARTICIPACIONES DE CAPITAL	
2.13 OBRA PÚBLICA EN BIENES PROPIOS	
2.15 COMPRA DE TÍTULOS Y VALORES	
2.16 CONCESION DE PRESTAMOS	
2.18 PROVISIONES PARA CONTINGENCIAS Y OTRAS EROGACIONES ESPECIALES	
2.19 AMORTIZACION DE LA DEUDA PÚBLICA	
2.20 ADEUDOS DE EJERCICIOS FISCALES ANTERIORES (ADEFAS)	
OTROS EGRESOS PRESUPUESTARIOS NO CONTABLES	
<b>3. MÁS GASTOS CONTABLES NO PRESUPUESTARIOS</b>	<b>3,980,428</b>
3.1 ESTIMACIONES, DEPRECIACIONES, DETERIOROS, OBSOLESCENCIA Y AMORTIZACIONES	3,975,960
3.2 PROVISIONES	0
3.3 DISMINUCIÓN DE INVENTARIOS	0
3.4 AUMENTO POR INSUFICIENCIA DE ESTIMACIONES POR PÉRDIDA O DETERIORO U OBSOLESCENCIA	0
3.5 AUMENTO POR INSUFICIENCIA DE PROVISIONES	0
3.6 OTROS GASTOS	4,467
3.7 OTROS GASTOS CONTABLES NO PRESUPUESTARIOS	0
<b>4. TOTAL DE GASTOS CONTABLES</b>	<b>27,757,463</b>


**SISTEMA ESTATAL DE EVALUACIÓN  
NOTAS A LOS ESTADOS FINANCIEROS  
UNIVERSIDAD TECNOLÓGICA DE SAN LUIS RIO COLORADO  
AL 30 DE JUNIO DEL 2023**

**c) NOTAS DE MEMORIA (CUENTAS DE ORDEN)**

**CUENTAS DE ORDEN CONTABLES:  
NO APLICAN PARA ESTE ORGANISMO**

**CUENTAS DE ORDEN PRESUPUESTARIAS:**

# CUENTA	CONCEPTO	MOVIMIENTOS		SALDO	
		D	H	DEUDOR	ACREEDOR
8110	LEY DE INGRESOS ESTIMADA	45,467,010.07	0.00	45,467,010.07	0.00
8120	LEY DE INGRESOS POR EJECUTAR	24,798,789.61	48,379,732.71		23,580,943.10
8130	MODIFICACIONES A LA LEY DE INGRESOS ESTIMADA	2,912,722.64		2,912,722.64	
8140	LEY DE INGRESOS DEVENGADA	24,798,789.61	24,798,789.61	0.00	0.00
8150	LEY DE INGRESOS RECAUDADA	0.00	24,798,789.61	0.00	24,798,789.61
8210	PRESUPUESTO DE EGRESOS APROBADO	0.00	45,467,010.07	0.00	45,467,010.07
8220	PRESUPUESTO DE EGRESOS POR EJERCER	50,590,830.44	26,455,882.40	24,134,948.04	0.00
8230	MODIFICACIONES AL PRESUPUESTO DE EGRESOS	2,211,097.73	5,123,820.37	0.00	2,912,722.64
8240	PRESUPUESTO DE EGRESOS COMPROMETIDO	24,244,784.67	24,244,784.67	0.00	
8250	PRESUPUESTO DE EGRESOS DEVENGADO	24,244,784.67	24,244,784.67	0.00	
8260	PRESUPUESTO DE EGRESOS EJERCIDO	24,244,784.67	24,244,784.67	0.00	
8270	PRESUPUESTO DE EGRESOS PAGADO	24,244,784.67	0.00	24,244,784.67	0.00

  
Lic. José Arturo Delgado Reza  
Rector

ING. Martín René Quijada Lugo  
Encargado de Despacho de Administración Y Finanzas



**Universidad Tecnológica de San Luis Río Colorado**  
**Estado Analítico de Ingresos**  
 Del 01 de enero al 30 de junio de 2023

Rubros de Ingresos	Ingreso					Diferencia (6= 5 - 1)
	Estimado	Ampliaciones y Reducciones	Modificado	Devengado	Recaudado	
	(1)	(2)	(3= 1 +2)	(4)	(5)	
Impuestos			0			0
Cuotas y Aportaciones de Seguridad Social	0	0	0	0	0	0
Contribuciones de Mejoras	0		0			0
Derechos	0		0			0
Productos	0.00		0.00	161,736.26	161,736.26	161,736.26
Aprovechamientos	0.00		0.00			0.00
Ingresos por Ventas de Bienes, Prestación de Servicios y Otros Ingresos	3,880,726.00		3,880,726.00	3,511,110.61	3,511,110.61	-369,615.39
Participaciones, Aportaciones, Convenios, Incentivos Derivados de la Colaboración Fiscal y Fondos Distintos de Aportaciones						
Transferencias, Asignaciones, Subsidios y Subvenciones, y Pensiones y Jubilaciones	41,586,284.07	2,912,722.64	44,499,006.71	21,125,942.74	21,125,942.74	-20,460,341.33
Ingresos Derivados de Financiamientos			0			0
<b>Total</b>	<b>45,467,010.07</b>	<b>2,912,722.64</b>	<b>48,379,732.71</b>	<b>24,798,789.61</b>	<b>24,798,789.61</b>	<b>-20,668,220.46</b>
<b>Ingresos Excedentes</b>						

Estado Analítico de Ingresos Por Fuente de Financiamiento	Ingreso					Diferencia (6= 5 - 1)
	Estimado	Ampliaciones y Reducciones	Modificado	Devengado	Recaudado	
	(1)	(2)	(3= 1 +2)	(4)	(5)	
<b>Ingresos del Poder Ejecutivo Federal o Estatal y de los Municipios</b>	0	0	0	0	0	0
Impuestos	0	0	0	0	0	0
Cuotas y Aportaciones de Seguridad Social						
Contribuciones de Mejoras			0			0
Derechos			0			0
Productos <sup>1</sup>			0			0
Aprovechamientos <sup>2</sup>			0			0
Participaciones, Aportaciones, Convenios, Incentivos Derivados de la Colaboración Fiscal y Fondos Distintos de Aportaciones			0			0
Transferencias, Asignaciones, Subsidios y Subvenciones, y Pensiones y Jubilaciones			0			0
<b>Ingresos De los Entes Públicos de los Poderes Legislativo y Judicial, de los Órganos Autonomos y del Sector Paraestatal o Paramunicipal, así como de las Empresas Productivas del Estado</b>	<b>45,467,010</b>	<b>2,912,723</b>	<b>48,379,733</b>	<b>24,798,790</b>	<b>24,798,790</b>	<b>-20,668,220</b>
Cuotas y Aportaciones de Seguridad Social	0.00		0.00			0.00
Productos <sup>1</sup>	0.00		0.00	161,736.26	161,736.26	161,736.26
Ingresos por ventas de Bienes, Prestación de Servicios y Otros Ingresos <sup>3</sup>	3,880,726.00		3,880,726.00	3,511,110.61	3,511,110.61	-369,615.39
Transferencias, Asignaciones, Subsidios y Subvenciones, y Pensiones y Jubilaciones	41,586,284.07	2,912,722.64	44,499,006.71	21,125,942.74	21,125,942.74	-20,460,341.33
<b>Ingresos derivados de Financiamiento</b>	<b>0</b>	<b>0</b>	<b>0</b>	<b>0</b>	<b>0</b>	<b>0</b>
Ingresos Derivados de Financiamientos	0		0			0
<b>Total</b>	<b>45,467,010</b>	<b>2,912,722.64</b>	<b>48,379,732.71</b>	<b>24,798,789.61</b>	<b>24,798,789.61</b>	<b>-20,668,220.46</b>
<b>Ingresos Excedentes</b>						

Martín René Quijada Lugo  
 Administración y Finanzas

Mtro. José Arturo Delgado Reza  
 Rector

<sup>1</sup> Incluye ingresos de los entes públicos en productos.

<sup>2</sup> Incluye donativos en efectivo del Poder Ejecutivo, entre otros aprovechamientos.

<sup>3</sup> Se refiere a los ingresos propios obtenidos por los Poderes Legislativo y Judicial, los Órganos Autonomos y las entidades de la administración pública paraestatal y paramunicipal, por sus actividades diversas no inherentes a su operación que general recursos y que no son ingresos por venta de bienes o prestación de servicios, tales como donativos en efectivo, entre otros.



**Universidad Tecnológica de San Luis Río Colorado**  
**Estado Analítico de Ingresos Detallado – LDF**  
**Del 01 de enero al 30 de junio de 2023**

Concepto (c)	Ingreso					Diferencia (e)
	Estimado (d)	Ampliaciones/ (Reducciones)	Modificado	Devengado	Recaudado	
<b>Ingresos de Libre Disposición</b>						
A. Impuestos	-	-	-	-	-	-
B. Cuotas y Aportaciones de Seguridad Social	-	-	-	-	-	-
C. Contribuciones de Mejoras	-	-	-	-	-	-
D. Derechos	-	-	-	-	-	-
E. Productos	-	-	-	161,736.26	161,736.26	161,736.26
F. Aprovechamientos	-	-	-	-	-	-
G. Ingresos por Ventas de Bienes y Prestación de Servicios	3,880,726.00	-	3,880,726.00	3,511,110.61	3,511,110.61	369,615.39
H. Participaciones						
(H=h1+h2+h3+h4+h5+h6+h7+h8+h9+h10+h11)	-	-	-	-	-	-
h1) Fondo General de Participaciones	-	-	-	-	-	-
h2) Fondo de Fomento Municipal	-	-	-	-	-	-
h3) Fondo de Fiscalización y Recaudación	-	-	-	-	-	-
h4) Fondo de Compensación	-	-	-	-	-	-
h5) Fondo de Extracción de Hidrocarburos	-	-	-	-	-	-
h6) Impuesto Especial Sobre Producción y Servicios	-	-	-	-	-	-
h7) 0.136% de la Recaudación Federal Participable	-	-	-	-	-	-
h8) 3.17% Sobre Extracción de Petróleo	-	-	-	-	-	-
h9) Gasolinas y Diésel	-	-	-	-	-	-
h10) Fondo del Impuesto Sobre la Renta	-	-	-	-	-	-
h11) Fondo de Estabilización de los Ingresos de las Entidades Federativas	-	-	-	-	-	-
I. Incentivos Derivados de la Colaboración Fiscal (I=i1+i2+i3+i4+i5)	-	-	-	-	-	-
i1) Tenencia o Uso de Vehículos	-	-	-	-	-	-
i2) Fondo de Compensación ISAN	-	-	-	-	-	-
i3) Impuesto Sobre Automóviles Nuevos	-	-	-	-	-	-

Concepto (c)	Ingreso					Diferencia (e)
	Estimado (d)	Ampliaciones/ (Reducciones)	Modificado	Devengado	Recaudado	
i4) Fondo de Compensación de Repecos-Intermedios	-	-	-	-	-	-
i5) Otros Incentivos Económicos	-	-	-	-	-	-
J. Transferencias y Asignaciones	-	-	-	-	-	-
K. Convenios	-	-	-	-	-	-
k1) Otros Convenios y Subsidios	-	-	-	-	-	-
L. Otros Ingresos de Libre Disposición (L=I1+I2)	-	-	-	-	-	-
l1) Participaciones en Ingresos Locales	-	-	-	-	-	-
l2) Otros Ingresos de Libre Disposición	-	-	-	-	-	-
<b>I. Total de Ingresos de Libre Disposición (I=A+B+C+D+E+F+G+H+I+J+K+L)</b>	<b>3,880,726.00</b>	-	<b>3,880,726.00</b>	<b>3,672,846.87</b>	<b>3,672,846.87</b>	<b>207,879.13</b>
<b>Ingresos Excedentes de Ingresos de Libre Disposición</b>						
<b>Transferencias Federales Etiquetadas</b>						
A. Aportaciones (A=a1+a2+a3+a4+a5+a6+a7+a8)	-	-	-	-	-	-
a1) Fondo de Aportaciones para la Nómina Educativa y Gasto Operativo	-	-	-	-	-	-
a2) Fondo de Aportaciones para los Servicios de Salud	-	-	-	-	-	-
a3) Fondo de Aportaciones para la Infraestructura Social	-	-	-	-	-	-
a4) Fondo de Aportaciones para el Fortalecimiento de los Municipios y de las Demarcaciones Territoriales del Distrito Federal	-	-	-	-	-	-
a5) Fondo de Aportaciones Múltiples	-	-	-	-	-	-
a6) Fondo de Aportaciones para la Educación Tecnológica y de Adultos	-	-	-	-	-	-
a7) Fondo de Aportaciones para la Seguridad Pública de los Estados y del Distrito Federal	-	-	-	-	-	-
a8) Fondo de Aportaciones para el Fortalecimiento de las Entidades Federativas	-	-	-	-	-	-
B. Convenios (B=b1+b2+b3+b4)	-	-	-	-	-	-
b1) Convenios de Protección Social en Salud	-	-	-	-	-	-
b2) Convenios de Descentralización	-	-	-	-	-	-
b3) Convenios de Reasignación	-	-	-	-	-	-
b4) Otros Convenios y Subsidios	-	-	-	-	-	-
C. Fondos Distintos de Aportaciones (C=c1+c2)	-	-	-	-	-	-
c1) Fondo para Entidades Federativas y Municipios Productores de Hidrocarburos	-	-	-	-	-	-
c2) Fondo Minero	-	-	-	-	-	-
D. Transferencias, Asignaciones, Subsidios y Subvenciones, y Pensiones y Jubilaciones	41,586,284.07	2,912,722.64	44,499,006.71	21,125,942.74	21,125,942.74	20,460,341.33
E. Otras Transferencias Federales Etiquetadas	-	-	-	-	-	-
<b>II. Total de Transferencias Federales Etiquetadas (II = A + B + C + D + E)</b>	<b>41,586,284.07</b>	<b>2,912,722.64</b>	<b>44,499,006.71</b>	<b>21,125,942.74</b>	<b>21,125,942.74</b>	<b>20,460,341.33</b>
<b>III. Ingresos Derivados de Financiamientos (III = A)</b>	-	-	-	-	-	-
A. Ingresos Derivados de Financiamientos	-	-	-	-	-	-
<b>IV. Total de Ingresos (IV = I + II + III)</b>	<b>45,467,010.07</b>	<b>2,912,722.64</b>	<b>48,379,732.71</b>	<b>24,798,789.61</b>	<b>24,798,789.61</b>	<b>20,668,220.46</b>
<b>Datos Informativos</b>						
1. Ingresos Derivados de Financiamientos con Fuente de Pago de Ingresos de Libre Disposición	-	-	-	-	-	-
2. Ingresos Derivados de Financiamientos con Fuente de Pago de Transferencias Federales Etiquetadas	-	-	-	-	-	-
3. Ingresos Derivados de Financiamientos (3 = 1 + 2)	-	-	-	-	-	-

Martín René Quijada Lugo  
Administración y Finanzas

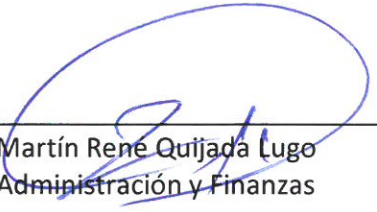
Mtro. José Arturo Delgado Reza  
Rector




**Universidad Tecnológica de San Luis Río Colorado**  
**Conciliación entre los Ingresos Presupuestarios y Contables**  
**Al 30 de junio de 2023**  
(Cifras en Pesos)

Concepto	2023
<b>1. Total de Ingresos Presupuestarios</b>	<b>24,798,789.61</b>
<b>2. Mas Ingresos Contables No Presupuestarios</b>	<b>10,961.44</b>
2.1 Ingresos Financieros	
2.2 Incremento por Variación de Inventarios	
2.3 Disminución del Exceso de Estimaciones por Pérdida o Deterioro u Obsolescencia	
2.4 Disminución del Exceso de Provisiones	
2.5 Otros Ingresos y Beneficios Varios	10,961.44
2.6 Otros Ingresos Contables No Presupuestarios	
<b>3. Menos Ingresos Presupuestarios No Contables</b>	<b>0.00</b>
3.1 Aprovechamientos Patrimoniales	
3.2 Ingresos Derivados de Financiamientos	
3.3 Otros Ingresos Presupuestarios No Contables	
<b>4. Total de Ingresos Contables</b>	<b>24,809,751.05</b>

1. Se deberán incluir los Ingresos Contables No Presupuestarios que no se regularizaron presupuestariamente durante el ejercicio
2. Los Ingresos Financieros y otros ingresos se regularizarán presupuestariamente de acuerdo a la legislación aplicable

  
\_\_\_\_\_  
Martín Rene Quijada Lugo  
Administración y Finanzas

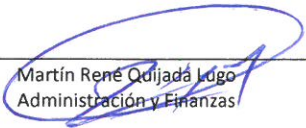
  
\_\_\_\_\_  
Mtro. José Arturo Delgado Reza  
Rector



**Universidad Tecnológica de San Luis Río Colorado**  
**Estado Analítico del Ejercicio Presupuesto de Egresos**  
**Clasificación por Objeto del Gasto (Capítulo y Concepto)**  
**Del 01 de enero al 30 de junio de 2023**

Concepto	Egresos					Subejercicio
	Aprobado	Ampliaciones/ (Reducciones)	Modificado	Devengado	Pagado	
	1	2	3=(1+2)	4	5	
Servicios Personales	32,094,769.43	889,512.90	32,984,282.33	16,599,916.84	16,599,916.84	16,384,365.49
Remuneraciones al Personal de Carácter Permanente	17,396,429.33	-224,296.29	17,172,133.04	8,275,668.13	8,275,668.13	8,896,464.91
Remuneraciones al Personal de Carácter Transitorio	8,466,143.32	0.00	8,466,143.32	6,210,967.28	6,210,967.28	2,255,176.04
Remuneraciones Adicionales y Especiales	3,025,000.00	0.00	3,025,000.00	189,858.19	189,858.19	2,835,141.81
Seguridad Social	2,000,000.00	0.00	2,000,000.00	1,157,842.61	1,157,842.61	842,157.39
Otras Prestaciones Sociales y Económicas	1,136,916.78	1,113,809.19	2,250,725.97	765,580.63	765,580.63	1,485,145.34
Previsiones	0.00	0.00	0.00	0.00	0.00	0.00
Pago de Estímulos a Servidores Públicos	70,280.00	0.00	70,280.00	0.00	0.00	70,280.00
Materiales y Suministros	1,363,071.98	20,917.24	1,383,989.22	848,158.47	848,158.47	535,830.75
Materiales de Administración, Emisión de Documentos y Artículos Oficiales	398,070.00	0.00	398,070.00	232,743.04	232,743.04	165,326.96
Alimentos y Utensilios	75,000.00	0.00	75,000.00	46,796.56	46,796.56	28,203.44
Materias Primas y Materiales de Producción y Comercialización	0.00	0.00	0.00	0.00	0.00	0.00
Materiales y Artículos de Construcción y de Reparación	30,000.00	-21,629.00	8,371.00	0.00	0.00	8,371.00
Productos Químicos, Farmacéuticos y de Laboratorio	30,000.00	2,356.12	32,356.12	4,390.94	4,390.94	27,965.18
Combustibles, Lubricantes y Aditivos	500,001.98	-97,438.88	402,563.10	270,812.69	270,812.69	131,750.41
Vestuario, Blancos, Prendas de Protección y Artículos Deportivos	150,000.00	21,629.00	171,629.00	68,629.00	68,629.00	103,000.00
Materiales y Suministros Para Seguridad	0.00	0.00	0.00	0.00	0.00	0.00
Herramientas, Refacciones y Accesorios Menores	180,000.00	116,000.00	296,000.00	224,786.24	224,786.24	71,213.76
Servicios Generales	7,522,245.66	464,036.95	7,986,282.61	6,328,959.76	6,328,959.76	1,657,322.85
Servicios Básicos	1,732,539.01	-207,675.14	1,524,863.87	1,109,323.05	1,109,323.05	415,540.82
Servicios de Arrendamiento	390,000.00	-97,532.00	292,468.00	179,587.64	179,587.64	112,880.36
Servicios Profesionales, Científicos, Técnicos y Otros Servicios	1,162,030.67	-128,353.75	1,033,676.92	924,668.18	924,668.18	109,008.74
Servicios Financieros, Bancarios y Comerciales	320,000.00	27,549.34	347,549.34	225,091.93	225,091.93	122,457.41
Servicios de Instalación, Reparación, Mantenimiento y Conservación	1,988,029.33	257,913.03	2,245,942.36	1,792,214.01	1,792,214.01	453,728.35
Servicios de Comunicación Social y Publicidad.	5,000.00	-5,000.00	0.00	0.00	0.00	0.00
Servicios de Traslado y Viáticos	828,084.00	595,019.56	1,423,103.56	1,342,256.06	1,342,256.06	80,847.50
Servicios Oficiales	496,759.65	15,963.91	512,723.56	390,116.89	390,116.89	122,606.67
Otros Servicios Generales	599,803.00	6,152.00	605,955.00	365,702.00	365,702.00	240,253.00
Transferencias, Asignaciones, Subsidios y Otras Ayudas	0.00	49,761.07	49,761.07	0.00	0.00	49,761.07
Transferencias Internas y Asignaciones al Sector Público			0.00			0.00
Transferencias al Resto del Sector Público			0.00			0.00
Subsidios y Subvenciones		49,761.07	49,761.07			49,761.07
Ayudas Sociales			0.00			0.00
Pensiones y Jubilaciones			0.00			0.00
Transferencias a Fideicomisos, Mandatos y Otros Análogos			0.00			0.00
Transferencias a la Seguridad Social			0.00			0.00
Donativos			0.00			0.00
Transferencias al Exterior			0.00			0.00
Bienes Muebles, Inmuebles e Intangibles	0.00	1,488,494.48	1,488,494.48	467,749.60	467,749.60	1,020,744.88
Mobiliario y Equipo de Administración	0.00	1,138,494.48	1,138,494.48	217,749.60	217,749.60	920,744.88
Mobiliario y Equipo Educativo y Recreativo		100,000.00	100,000.00	0.00	0.00	100,000.00
Equipo e Instrumental Médico y de Laboratorio		0.00	0.00	0.00	0.00	0.00
Vehículos y Equipo de Transporte		250,000.00	250,000.00	250,000.00	250,000.00	0.00
Equipo de Defensa y Seguridad			0.00			0.00
Maquinaria, Otros Equipos y Herramientas			0.00			0.00
Activos Biológicos			0.00			0.00
Bienes Inmuebles			0.00			0.00
Activos Intangibles			0.00			0.00
Inversión Pública	0.00	0.00	0.00	0.00	0.00	0.00
Obra Pública en Bienes de Dominio Público			0.00			0.00
Obra Pública en Bienes Propios			0.00			0.00
Proyectos Productivos y Acciones de Fomento			0.00			0.00
Inversiones Financieras y Otras Provisiones	4,486,923.00	0.00	4,486,923.00	0.00	0.00	4,486,923.00
Inversiones Para el Fomento de Actividades Productivas.			0.00			0.00
Acciones y Participaciones de Capital			0.00			0.00
Compra de Títulos y Valores			0.00			0.00
Concesión de Préstamos			0.00			0.00
Inversiones en Fideicomisos, Mandatos y Otros Análogos			0.00			0.00
Otras Inversiones Financieras			0.00			0.00
Provisiones para Contingencias y Otras Erogaciones Especiales	4,486,923.00		4,486,923.00			4,486,923.00
Participaciones y Aportaciones	0.00	0.00	0.00	0.00	0.00	0.00

Participaciones			0.00			0.00
Aportaciones			0.00			0.00
Convenios			0.00			0.00
Deuda Pública	0.00	0.00	0.00	0.00	0.00	0.00
Amortización de la Deuda Pública			0.00			0.00
Intereses de la Deuda Pública			0.00			0.00
Comisiones de la Deuda Pública			0.00			0.00
Gastos de la Deuda Pública			0.00			0.00
Costo por Coberturas			0.00			0.00
Apoyos Financieros			0.00			0.00
Adeudos de Ejercicios Fiscales Anteriores (Adefas)			0.00			0.00
<b>Total del Gasto</b>	<b>45,467,010.07</b>	<b>2,912,722.64</b>	<b>48,379,732.71</b>	<b>24,244,784.67</b>	<b>24,244,784.67</b>	<b>24,134,948.04</b>

  
 Martín René Quijada Lugo  
 Administración y Finanzas

  
 Mtro. José Arturo Delgado Reza  
 Rector





**Universidad Tecnológica de San Luis Río Colorado**

Estado Analítico del Ejercicio del Presupuesto de Egresos Detallado - LDF

Clasificación por Objeto del Gasto (Capítulo y Concepto)

Del 01 de enero al 30 de junio de 2023

(PESOS)

Concepto (c)	Egresos					Subejercicio (e)
	Aprobado (d)	Ampliaciones/ (Reducciones)	Modificado	Devengado	Pagado	
<b>I. Gasto No Etiquetado (I=A+B+C+D+E+F+G+H+I)</b>	<b>45,467,010.07</b>	<b>2,912,722.64</b>	<b>48,379,732.71</b>	<b>24,244,784.67</b>	<b>24,244,784.67</b>	<b>24,134,948.04</b>
<b>A. Servicios Personales (A=a1+a2+a3+a4+a5+a6+a7)</b>	<b>32,094,769.43</b>	<b>889,512.90</b>	<b>32,984,282.33</b>	<b>16,599,916.84</b>	<b>16,599,916.84</b>	<b>16,384,365.49</b>
a1) Remuneraciones al Personal de Carácter Permanente	17,396,428.33	224,296.29	17,172,133.04	8,275,668.13	8,275,668.13	8,896,464.91
a2) Remuneraciones al Personal de Carácter Transitorio	8,466,143.32	-	8,466,143.32	6,210,967.28	6,210,967.28	2,255,176.04
a3) Remuneraciones Adicionales y Especiales	3,025,000.00	-	3,025,000.00	169,858.19	169,858.19	2,835,141.81
a4) Seguridad Social	2,000,000.00	-	2,000,000.00	1,157,842.61	1,157,842.61	842,157.39
a5) Otras Prestaciones Sociales y Económicas	1,136,916.78	1,113,809.19	2,250,725.97	765,580.63	765,580.63	1,485,145.34
a6) Previsiones	-	-	-	-	-	-
a7) Pago de Estímulos a Servidores Públicos	70,280.00	-	70,280.00	-	-	70,280.00
<b>B. Materiales y Suministros (B=b1+b2+b3+b4+b5+b6+b7+b8+b9)</b>	<b>1,363,071.98</b>	<b>20,917.24</b>	<b>1,383,989.22</b>	<b>848,158.47</b>	<b>848,158.47</b>	<b>535,830.75</b>
b1) Materiales de Administración, Emisión de Documentos y Artículos Oficiales	398,070.00	-	398,070.00	232,743.04	232,743.04	165,326.96
b2) Alimentos y Utensilios	75,000.00	-	75,000.00	46,796.56	46,796.56	28,203.44
b3) Materias Primas y Materiales de Producción y Comercialización	-	-	-	-	-	-
b4) Materiales y Artículos de Construcción y de Reparación	30,000.00	21,629.00	8,371.00	-	-	8,371.00
b5) Productos Químicos, Farmacéuticos y de Laboratorio	30,000.00	2,356.12	32,356.12	4,390.94	4,390.94	27,965.18
b6) Combustibles, Lubricantes y Aditivos	500,001.98	97,438.88	402,563.10	270,812.69	270,812.69	131,750.41
b7) Vestuario, Blancos, Prendas de Protección y Artículos Deportivos	150,000.00	21,629.00	171,629.00	68,629.00	68,629.00	103,000.00
b8) Materiales y Suministros Para Seguridad	-	-	-	-	-	-
b9) Herramientas, Refacciones y Accesorios Menores	180,000.00	116,000.00	296,000.00	224,786.24	224,786.24	71,213.76
<b>C. Servicios Generales (C=c1+c2+c3+c4+c5+c6+c7+c8+c9)</b>	<b>7,522,245.66</b>	<b>464,036.95</b>	<b>7,986,282.61</b>	<b>6,328,959.76</b>	<b>6,328,959.76</b>	<b>1,657,322.85</b>
c1) Servicios Básicos	1,732,539.01	207,675.14	1,524,863.87	1,109,323.05	1,109,323.05	415,540.82
c2) Servicios de Arrendamiento	390,000.00	97,532.00	292,468.00	179,587.64	179,587.64	112,880.36
c3) Servicios Profesionales, Científicos, Técnicos y Otros Servicios	1,162,030.67	128,353.75	1,033,676.92	924,668.18	924,668.18	109,008.74
c4) Servicios Financieros, Bancarios y Comerciales	320,000.00	27,549.34	347,549.34	225,091.93	225,091.93	122,457.41
c5) Servicios de Instalación, Reparación, Mantenimiento y Conservación	1,988,029.33	257,913.03	2,245,942.36	1,792,214.01	1,792,214.01	453,728.35
c6) Servicios de Comunicación Social y Publicidad	5,000.00	-	-	-	-	-
c7) Servicios de Traslado y Viáticos	828,084.00	595,019.56	1,423,103.56	1,342,256.06	1,342,256.06	80,847.50
c8) Servicios Oficiales	496,759.65	15,963.91	512,723.56	390,116.89	390,116.89	122,606.67
c9) Otros Servicios Generales	599,803.00	6,152.00	605,955.00	365,702.00	365,702.00	240,253.00
<b>D. Transferencias, Asignaciones, Subsidios y Otras Ayudas (D=d1+d2+d3+d4+d5+d6+d7+d8+d9)</b>	<b>-</b>	<b>49,761.07</b>	<b>49,761.07</b>	<b>-</b>	<b>-</b>	<b>49,761.07</b>
d1) Transferencias Internas y Asignaciones al Sector Público	-	-	-	-	-	-
d2) Transferencias al Resto del Sector Público	-	-	-	-	-	-
d3) Subsidios y Subvenciones	-	49,761.07	49,761.07	-	-	49,761.07
d4) Ayudas Sociales	-	-	-	-	-	-
d5) Pensiones y Jubilaciones	-	-	-	-	-	-
d6) Transferencias a Fideicomisos, Mandatos y Otros Análogos	-	-	-	-	-	-
d7) Transferencias a la Seguridad Social	-	-	-	-	-	-
d8) Donativos	-	-	-	-	-	-
d9) Transferencias al Exterior	-	-	-	-	-	-
<b>E. Bienes Muebles, Inmuebles e Intangibles (E=e1+e2+e3+e4+e5+e6+e7+e8+e9)</b>	<b>-</b>	<b>1,488,494.48</b>	<b>1,488,494.48</b>	<b>467,749.60</b>	<b>467,749.60</b>	<b>1,020,744.88</b>
e1) Mobiliario y Equipo de Administración	-	1,138,494.48	1,138,494.48	217,749.60	217,749.60	920,744.88
e2) Mobiliario y Equipo Educativo y Recreativo	-	100,000.00	100,000.00	-	-	100,000.00
e3) Equipo e Instrumental Médico y de Laboratorio	-	-	-	-	-	-
e4) Vehículos y Equipo de Transporte	-	250,000.00	250,000.00	250,000.00	250,000.00	-
e5) Equipo de Defensa y Seguridad	-	-	-	-	-	-
e6) Maquinaria, Otros Equipos y Herramientas	-	-	-	-	-	-
e7) Activos Biológicos	-	-	-	-	-	-
e8) Bienes Inmuebles	-	-	-	-	-	-
e9) Activos Intangibles	-	-	-	-	-	-
<b>F. Inversión Pública (F=f1+f2+f3)</b>	<b>-</b>	<b>-</b>	<b>-</b>	<b>-</b>	<b>-</b>	<b>-</b>
f1) Obra Pública en Bienes de Dominio Público	-	-	-	-	-	-
f2) Obra Pública en Bienes Propios	-	-	-	-	-	-
f3) Proyectos Productivos y Acciones de Fomento	-	-	-	-	-	-
<b>G. Inversiones Financieras y Otras Provisiones (G=g1+g2+g3+g4+g5+g6+g7)</b>	<b>4,486,923.00</b>	<b>-</b>	<b>4,486,923.00</b>	<b>-</b>	<b>-</b>	<b>4,486,923.00</b>
g1) Inversiones Para el Fomento de Actividades Productivas	-	-	-	-	-	-
g2) Acciones y Participaciones de Capital	-	-	-	-	-	-
g3) Compra de Títulos y Valores	-	-	-	-	-	-
g4) Concesión de Préstamos	-	-	-	-	-	-
g5) Inversiones en Fideicomisos, Mandatos y Otros Análogos	-	-	-	-	-	-
Fideicomiso de Desastres Naturales (Informativo)	-	-	-	-	-	-
g6) Otras Inversiones Financieras	-	-	-	-	-	-
g7) Provisiones para Contingencias y Otras Erogaciones Especiales	4,486,923.00	-	4,486,923.00	-	-	4,486,923.00
<b>H. Participaciones y Aportaciones (H=h1+h2+h3)</b>	<b>-</b>	<b>-</b>	<b>-</b>	<b>-</b>	<b>-</b>	<b>-</b>
h1) Participaciones	-	-	-	-	-	-

Concepto (c)	Egresos					Subejercicio (e)
	Aprobado (d)	Ampliaciones/ (Reducciones)	Modificado	Devengado	Pagado	
h2) Aportaciones			-			-
h3) Convenios			-			-
I. Deuda Pública (I=I1+I2+I3+I4+I5+I6+I7)	-	-	-	-	-	-
i1) Amortización de la Deuda Pública			-			-
i2) Interés de la Deuda Pública			-			-
i3) Comisiones de la Deuda Pública			-			-
i4) Gastos de la Deuda Pública			-			-
i5) Costo por Coberturas			-			-
i6) Apoyos Financieros			-			-
i7) Adeudos de Ejercicios Fiscales Anteriores (ADEFAS)			-			-
II. Gasto Etiquetado (II=A+B+C+D+E+F+G+H+I)	-	-	-	-	-	-
A. Servicios Personales (A=a1+a2+a3+a4+a5+a6+a7)	-	-	-	-	-	-
a1) Remuneraciones al Personal de Carácter Permanente			-			-
a2) Remuneraciones al Personal de Carácter Transitorio			-			-
a3) Remuneraciones Adicionales y Especiales			-			-
a4) Seguridad Social			-			-
a5) Otras Prestaciones Sociales y Económicas			-			-
a6) Previsiones			-			-
a7) Pago de Estímulos a Servidores Públicos			-			-
B. Materiales y Suministros (B=b1+b2+b3+b4+b5+b6+b7+b8+b9)	-	-	-	-	-	-
b1) Materiales de Administración, Emisión de Documentos y Artículos Oficiales			-			-
b2) Alimentos y Utensilios			-			-
b3) Materias Primas y Materiales de Producción y Comercialización			-			-
b4) Materiales y Artículos de Construcción y de Reparación			-			-
b5) Productos Químicos, Farmacéuticos y de Laboratorio			-			-
b6) Combustibles, Lubricantes y Aditivos			-			-
b7) Vestuario, Blancos, Prendas de Protección y Artículos Deportivos			-			-
b8) Materiales y Suministros Para Seguridad			-			-
b9) Herramientas, Refacciones y Accesorios Menores			-			-
C. Servicios Generales (C=c1+c2+c3+c4+c5+c6+c7+c8+c9)	-	-	-	-	-	-
c1) Servicios Básicos			-			-
c2) Servicios de Arrendamiento			-			-
c3) Servicios Profesionales, Científicos, Técnicos y Otros Servicios			-			-
c4) Servicios Financieros, Bancarios y Comerciales			-			-
c5) Servicios de Instalación, Reparación, Mantenimiento y Conservación			-			-
c6) Servicios de Comunicación Social y Publicidad			-			-
c7) Servicios de Traslado y Viáticos			-			-
c8) Servicios Oficiales			-			-
c9) Otros Servicios Generales			-			-
D. Transferencias, Asignaciones, Subsidios y Otras Ayudas (D=d1+d2+d3+d4+d5+d6+d7+d8+d9)	-	-	-	-	-	-
d1) Transferencias Internas y Asignaciones al Sector Público			-			-
d2) Transferencias al Resto del Sector Público			-			-
d3) Subsidios y Subvenciones			-			-
d4) Ayudas Sociales			-			-
d5) Pensiones y Jubilaciones			-			-
d6) Transferencias a Fideicomisos, Mandatos y Otros Análogos			-			-
d7) Transferencias a la Seguridad Social			-			-
d8) Donativos			-			-
d9) Transferencias al Exterior			-			-
E. Bienes Muebles, Inmuebles e Intangibles (E=e1+e2+e3+e4+e5+e6+e7+e8+e9)	-	-	-	-	-	-
e1) Mobiliario y Equipo de Administración			-			-
e2) Mobiliario y Equipo Educativo y Recreativo			-			-
e3) Equipo e Instrumental Médico y de Laboratorio			-			-
e4) Vehículos y Equipo de Transporte			-			-
e5) Equipo de Defensa y Seguridad			-			-
e6) Maquinaria, Otros Equipos y Herramientas			-			-
e7) Activos Biológicos			-			-
e8) Bienes Inmuebles			-			-
e9) Activos Intangibles			-			-
F. Inversión Pública (F=f1+f2+f3)	-	-	-	-	-	-
f1) Obra Pública en Bienes de Dominio Público			-			-
f2) Obra Pública en Bienes Propios			-			-
f3) Proyectos Productivos y Acciones de Fomento			-			-
G. Inversiones Financieras y Otras Provisiones (G=g1+g2+g3+g4+g5+g6+g7)	-	-	-	-	-	-
g1) Inversiones Para el Fomento de Actividades Productivas			-			-
g2) Acciones y Participaciones de Capital			-			-
g3) Compra de Títulos y Valores			-			-
g4) Concesión de Préstamos			-			-
g5) Inversiones en Fideicomisos, Mandatos y Otros Análogos			-			-
Fideicomiso de Desastres Naturales (Informativo)			-			-

Concepto (c)	Egresos					Subejercicio (e)
	Aprobado (d)	Ampliaciones/ (Reducciones)	Modificado	Devengado	Pagado	
g6) Otras Inversiones Financieras			-			-
g7) Provisiones para Contingencias y Otras Erogaciones Especiales			-			-
H. Participaciones y Aportaciones (H=h1+h2+h3)			-			-
h1) Participaciones			-			-
h2) Aportaciones			-			-
h3) Convenios			-			-
I. Deuda Pública (I=i1+i2+i3+i4+i5+i6+i7)			-			-
i1) Amortización de la Deuda Pública			-			-
i2) Intereses de la Deuda Pública			-			-
i3) Comisiones de la Deuda Pública			-			-
i4) Gastos de la Deuda Pública			-			-
i5) Costo por Coberturas			-			-
i6) Apoyos Financieros			-			-
i7) Adeudos de Ejercicios Fiscales Anteriores (ADEFAS)			-			-
III. Total de Egresos (III = I + II)	45,467,010.07	2,912,722.64	48,379,732.71	24,244,784.67	24,244,784.67	24,134,948.04


Martín René Quijada Lugo  
Administración y Finanzas


Mtro. José Arturo Delgado Reza  
Rector



**Universidad Tecnológica de San Luis Río Colorado**  
**Estado Analítico del Ejercicio Presupuesto de Egresos**  
**Clasificación Económica (por Tipo de Gasto)**  
**Del 01 de enero al 30 de junio de 2023**

Concepto	Egresos					Subejercicio 6 = ( 3 - 4 )
	Aprobado 1	Ampliaciones/ (Reducciones) 2	Modificado 3=(1+2)	Devengado 4	Pagado 5	
Gasto Corriente	45,467,010	1,424,228	46,891,238	23,777,035	23,777,035	23,114,203
Gasto de Capital		1,488,494	1,488,494			1,488,494
Amortización del la Deuda y Disminución de Pasivos			0	467,750	467,750	-467,750
Pensiones y Jubilaciones			0			0
Participaciones			0			0
<b>Total del Gasto</b>	<b>45,467,010.07</b>	<b>2,912,722.64</b>	<b>48,379,732.71</b>	<b>24,244,784.67</b>	<b>24,244,784.67</b>	<b>24,134,948.04</b>

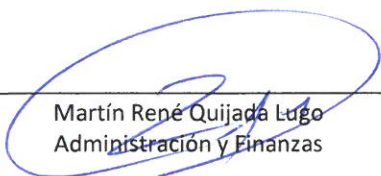
  
 Martín René Quijada Lugo  
 Administración y Finanzas


  
 Mtro. José Arturo Delgado Reza  
 Rector



**Universidad Tecnológica de San Luis Río Colorado**  
**Estado Analítico del Ejercicio Presupuesto de Egresos**  
**Clasificación Administrativa (Por Unidad Administrativa)**  
**Del 01 de enero al 30 de junio de 2023**

Concepto	Egresos					Subejercicio 6 = (3 - 4)
	Aprobado 1	Ampliaciones/ (Reducciones) 2	Modificado 3=(1+2)	Devengado 4	Pagado 5	
Rectoría. Universidad Tecnológica de San Luis Río Colorado	45,467,010.07	2,912,722.64	48,379,732.71	24,244,784.67	24,244,784.67	24,134,948.04
Unidad Administrativa 2	0		0			0
Unidad Administrativa 3			0			0
Unidad Administrativa 4			0			0
Unidad Administrativa 5			0			0
Unidad Administrativa 6			0			0
Unidad Administrativa 7			0			0
Unidad Administrativa 8			0			0
Unidad Administrativa 9			0			0
<b>Total del Gasto</b>	<b>45,467,010.07</b>	<b>2,912,722.64</b>	<b>48,379,732.71</b>	<b>24,244,784.67</b>	<b>24,244,784.67</b>	<b>24,134,948.04</b>

  
 Martín René Quijada Lugo  
 Administración y Finanzas

  
 Mtro. José Arturo Delgado Reza  
 Rector



**Universidad Tecnológica de San Luis Río Colorado**

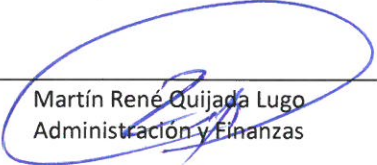
Estado Analítico del Ejercicio del Presupuesto de Egresos Detallado - LDF

Clasificación Administrativa

Del 01 de enero al 30 de junio de 2023

(PESOS)

Concepto (c)	Egresos					Subejercicio (e)
	Aprobado (d)	Ampliaciones/ (Reducciones)	Modificado	Devengado	Pagado	
<b>I. Gasto No Etiquetado</b> <b>(I=A+B+C+D+E+F+G+H)</b>	45,467,010.07	2,912,722.64	48,379,732.71	24,244,784.67	24,244,784.67	24,134,948.04
Rectoría. Universidad Tecnológica de San Luis Río Colorado	45,467,010.07	2,912,722.64	48,379,732.71	24,244,784.67	24,244,784.67	24,134,948.04
B. Dependencia o Unidad Administrativa 2						
C. Dependencia o Unidad Administrativa 3						
D. Dependencia o Unidad Administrativa 4						
E. Dependencia o Unidad Administrativa 5						
F. Dependencia o Unidad Administrativa 6						
G. Dependencia o Unidad Administrativa 7						
H. Dependencia o Unidad Administrativa xx						
<b>II. Gasto Etiquetado</b> <b>(II=A+B+C+D+E+F+G+H)</b>						
A. Dependencia o Unidad Administrativa 1						
B. Dependencia o Unidad Administrativa 2						
C. Dependencia o Unidad Administrativa 3						
D. Dependencia o Unidad Administrativa 4						
E. Dependencia o Unidad Administrativa 5						
F. Dependencia o Unidad Administrativa 6						
G. Dependencia o Unidad Administrativa 7						
H. Dependencia o Unidad Administrativa xx						
<b>III. Total de Egresos (III = I + II)</b>	45,467,010.07	2,912,722.64	48,379,732.71	24,244,784.67	24,244,784.67	24,134,948.04

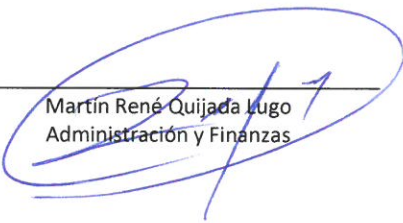
  
 Martín René Quijada Lugo  
 Administración y Finanzas

  
 Mtro. José Arturo Delgado Reza  
 Rector



**Universidad Tecnológica de San Luis Río Colorado**  
**Estado Analítico del Ejercicio Presupuesto de Egresos**  
**Clasificación Administrativa**  
**Del 01 de enero al 30 de junio de 2023**

Concepto	Egresos					Subejercicio 6=(3+4)
	Aprobado 1	Ampliaciones/ (Reducciones) 2	Modificado 3=(1+2)	Devengado 4	Pagado 5	
Poder Ejecutivo	45,467,010.07	2,912,722.64	48,379,732.71	24,244,784.67	24,244,784.67	24,134,948.04
Poder Legislativo			0.00			0.00
Poder Judicial			0.00			0.00
Órganos Autónomos			0.00			0.00
<b>Total del Gasto</b>	<b>45,467,010.07</b>	<b>2,912,722.64</b>	<b>48,379,732.71</b>	<b>24,244,784.67</b>	<b>24,244,784.67</b>	<b>24,134,948.04</b>

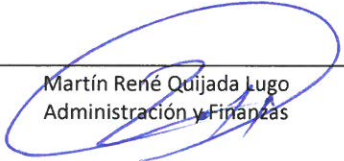
  
 Martín René Quijada Lugo  
 Administración y Finanzas


  
 Mtro. José Arturo Delgado Reza  
 Rector



**Universidad Tecnológica de San Luis Río Colorado**  
**Estado Analítico del Ejercicio Presupuesto de Egresos**  
**Clasificación Administrativa**  
**Del 01 de enero al 30 de junio de 2023**

Concepto	Egresos					Subejercicio 6 = (3 - 4)
	Aprobado 1	Ampliaciones/ (Reducciones) 2	Modificado 3= (1+2)	Devengado 4	Pagado 5	
Entidades Paraestatales y Fideicomisos No Empresariales y No Financieros	45,467,010.07	2,912,722.64	48,379,732.71	24,244,784.67	24,244,784.67	24,134,948.04
Instituciones Públicas de la Seguridad Social			0.00			0.00
Entidades Paraestatales Empresariales No Financieras con Participación Estatal Mayoritaria			0.00			0.00
Fideicomisos Empresariales No Financieros con Participación Estatal Mayoritaria			0.00			0.00
Entidades Paraestatales Empresariales Financieras Monetarias con Participación Estatal Mayoritaria			0.00			0.00
Entidades Paraestatales Empresariales Financieras No Monetarias con Participación Estatal Mayoritaria			0.00			0.00
Fideicomisos Financieros Públicos con Participación Estatal Mayoritaria			0.00			0.00
<b>Total del Gasto</b>	<b>45,467,010.07</b>	<b>2,912,722.64</b>	<b>48,379,732.71</b>	<b>24,244,784.67</b>	<b>24,244,784.67</b>	<b>24,134,948.04</b>

  
 Martín René Quijada Lugo  
 Administración y Finanzas

  
 Mtro. José Arturo Delgado Reza  
 Rector





Universidad Tecnológica de San Luis Río Colorado  
 Estado Analítico del Ejercicio Presupuesto de Egresos  
 Clasificación Funcional (Finalidad y Función)  
 Del 01 de enero al 30 de junio de 2023

Concepto	Egresos					Subejercicio 6 = ( 3 - 4 )
	Egresos 1	Ampliaciones/ (Reducciones) 2	Modificado 3= (1+2)	Devengado 4	Pagado 5	
<b>Gobierno</b>	0	0	0	0	0	0
Legislación			0			0
Justicia			0			0
Coordinación de la Política de Gobierno			0			0
Relaciones Exteriores			0			0
Asuntos Financieros y Hacendarios			0			0
Seguridad Nacional			0			0
Asuntos de Orden Público y Seguridad Interior			0			0
Otros Servicios Generales			0			0
<b>Desarrollo Social</b>	45,467,010.07	2,912,722.64	48,379,732.71	24,244,784.67	24,244,784.67	24,134,948.04
Protección Ambiental			0			0
Viviendas y Servicios a la Comunidad			0			0
Salud			0			0
Recreación, Cultura y Otras Manifestaciones Sociales			0			0
Educación	45,467,010.07	2,912,722.64	48,379,732.71	24,244,784.67	24,244,784.67	24,134,948.04
Protección Social			0			0
Otros Asuntos Sociales			0			0
<b>Desarrollo Económico</b>	0	0	0	0	0	0
Asuntos Económicos, Comerciales y Laborales en General			0			0
Agropecuaria, Silvicultura, Pesca y Caza			0			0
Combustibles y Energía			0			0
Minería, Manufacturas y Construcción			0			0
Transporte			0			0
Comunicaciones			0			0
Turismo			0			0
Ciencia, Tecnología e Innovación			0			0
Otras Industrias y Otros Asuntos Económicos			0			0
<b>Otras No Clasificadas en funciones anteriores</b>	0	0	0	0	0	0
Transacciones de la Deuda Pública / Costo financiero de la Deuda	0	0	0	0	0	0
Transferencias, Participaciones y Aportaciones entre Diferentes Niveles y Órdenes de gobierno			0			0
Saneamiento del Sistema Financiero			0			0
Adeudos de ejercicios Fiscales Anteriores			0			0
<b>Total del Gasto</b>	45,467,010.07	2,912,722.64	48,379,732.71	24,244,784.67	24,244,784.67	24,134,948.04

Martín René Quijada Lugo  
 Administración y Finanzas

Mtro. José Arturo Delgado Reza  
 Rector



**Universidad Tecnológica de San Luis Río Colorado**

Estado Analítico del Ejercicio del Presupuesto de Egresos Detallado - LDF


Clasificación Funcional (Finalidad y Función)


Del 01 de enero al 30 de junio de 2023

(PESOS)

Concepto (c)	Egresos					Subejercicio (e)
	Aprobado (d)	Ampliaciones/ (Reducciones)	Modificado	Devengado	Pagado	
<b>I. Gasto No Etiquetado (I=A+B+C+D)</b>	45,467,010.07	2,912,722.64	48,379,732.71	24,244,784.67	24,244,784.67	24,134,948.04
<b>A. Gobierno (A=a1+a2+a3+a4+a5+a6+a7+a8)</b>	-	-	-	-	-	-
a1) Legislación	-	-	-	-	-	-
a2) Justicia	-	-	-	-	-	-
a3) Coordinación de la Política de Gobierno	-	-	-	-	-	-
a4) Relaciones Exteriores	-	-	-	-	-	-
a5) Asuntos Financieros y Hacendarios	-	-	-	-	-	-
a6) Seguridad Nacional	-	-	-	-	-	-
a7) Asuntos de Orden Público y de Seguridad Interior	-	-	-	-	-	-
a8) Otros Servicios Generales	-	-	-	-	-	-
<b>B. Desarrollo Social (B=b1+b2+b3+b4+b5+b6+b7)</b>	45,467,010.07	2,912,722.64	48,379,732.71	24,244,784.67	24,244,784.67	24,134,948.04
b1) Protección Ambiental	-	-	-	-	-	-
b2) Vivienda y Servicios a la Comunidad	-	-	-	-	-	-
b3) Salud	-	-	-	-	-	-
b4) Recreación, Cultura y Otras Manifestaciones Sociales	-	-	-	-	-	-
b5) Educación	45,467,010.07	2,912,722.64	48,379,732.71	24,244,784.67	24,244,784.67	24,134,948.04
b6) Protección Social	-	-	-	-	-	-
b7) Otros Asuntos Sociales	-	-	-	-	-	-
<b>C. Desarrollo Económico (C=c1+c2+c3+c4+c5+c6+c7+c8+c9)</b>	-	-	-	-	-	-
c1) Asuntos Económicos, Comerciales y Laborales en General	-	-	-	-	-	-
c2) Agropecuaria, Silvicultura, Pesca y Caza	-	-	-	-	-	-
c3) Combustibles y Energía	-	-	-	-	-	-
c4) Minería, Manufacturas y Construcción	-	-	-	-	-	-

Concepto (c)	Egresos					Subejercicio (e)
	Aprobado (d)	Ampliaciones/ (Reducciones)	Modificado	Devengado	Pagado	
c5) Transporte			-			-
c6) Comunicaciones			-			-
c7) Turismo			-			-
c8) Ciencia, Tecnología e Innovación			-			-
c9) Otras Industrias y Otros Asuntos Económicos			-			-
<b>D. Otras No Clasificadas en Funciones Anteriores (D=d1+d2+d3+d4)</b>	-	-	-	-	-	-
d1) Transacciones de la Deuda Publica / Costo Financiero de la Deuda			-			-
d2) Transferencias, Participaciones y Aportaciones Entre Diferentes Niveles y Ordenes de Gobierno			-			-
d3) Saneamiento del Sistema Financiero			-			-
d4) Adeudos de Ejercicios Fiscales Anteriores			-			-
<b>II. Gasto Etiquetado (II=A+B+C+D)</b>	-	-	-	-	-	-
<b>A. Gobierno (A=a1+a2+a3+a4+a5+a6+a7+a8)</b>	-	-	-	-	-	-
a1) Legislación			-			-
a2) Justicia			-			-
a3) Coordinación de la Política de Gobierno			-			-
a4) Relaciones Exteriores			-			-
a5) Asuntos Financieros y Hacendarios			-			-
a6) Seguridad Nacional			-			-
a7) Asuntos de Orden Público y de Seguridad Interior			-			-
a8) Otros Servicios Generales			-			-
<b>B. Desarrollo Social (B=b1+b2+b3+b4+b5+b6+b7)</b>	-	-	-	-	-	-
b1) Protección Ambiental			-			-
b2) Vivienda y Servicios a la Comunidad			-			-
b3) Salud			-			-
b4) Recreación, Cultura y Otras Manifestaciones Sociales			-			-
b5) Educación			-			-
b6) Protección Social			-			-
b7) Otros Asuntos Sociales			-			-
<b>C. Desarrollo Económico (C=c1+c2+c3+c4+c5+c6+c7+c8+c9)</b>	-	-	-	-	-	-
c1) Asuntos Económicos, Comerciales y Laborales en General			-			-
c2) Agropecuaria, Silvicultura, Pesca y Caza			-			-
c3) Combustibles y Energía			-			-
c4) Minería, Manufacturas y Construcción			-			-
c5) Transporte			-			-
c6) Comunicaciones			-			-
c7) Turismo			-			-
c8) Ciencia, Tecnología e Innovación			-			-
c9) Otras Industrias y Otros Asuntos Económicos			-			-
<b>D. Otras No Clasificadas en Funciones Anteriores (D=d1+d2+d3+d4)</b>	-	-	-	-	-	-
d1) Transacciones de la Deuda Publica / Costo Financiero de la Deuda			-			-
d2) Transferencias, Participaciones y Aportaciones Entre Diferentes Niveles y Ordenes de Gobierno			-			-
d3) Saneamiento del Sistema Financiero			-			-
d4) Adeudos de Ejercicios Fiscales Anteriores			-			-
<b>III. Total de Egresos (III = I + II)</b>	45,467,010.07	2,912,722.64	48,379,732.71	24,244,784.67	24,244,784.67	24,134,948.04

  
 Martín René Quijada Lugo  
 Administración y Finanzas

  
 Mtro. José Arturo Delgado Reza  
 Rector



**Sistema Estatal de Evaluación**  
**Estado Analítico del Ejercicio Presupuesto de Egresos**  
**Por Partida del Gasto**  
**UNIVERSIDAD TECNOLÓGICA DE SAN LUIS RIO COLORADO**  
**Del 01 de Enero al 30 de junio de 2023**

(PESOS)

Ejercicio del Presupuesto por Partida / Descripción		Egresos Aprobado Anual (1)	Ampliaciones/Reducciones (2)	Egresos Modificado Anual (3=1+2)	Egresos Devengado Acumulado (4)	Egresos Pagado Acumulado (5)	Subejercicio (6 = 3 - 4)	% Avance Anual (7= 4/3)
1000	<b>Servicios personales</b>	32,094,769.43	889,512.90	32,984,282.33	16,599,916.84	16,599,916.84	16,384,365.49	50%
1100	<b>Remuneraciones al personal de carácter permanente</b>	17,396,429.33	(224,296.29)	17,172,133.04	8,275,668.13	8,275,668.13	8,896,464.91	48%
113	<b>Sueldo base al personal permanente</b>	17,396,429.33	(224,296.29)	17,172,133.04	8,275,668.13	8,275,668.13	8,896,464.91	48%
11301	Sueldos	16,596,429.33	(224,296.29)	16,372,133.04	7,906,802.65	7,906,802.65	8,465,330.39	48%
11308	Ayuda para despensa	800,000.00	-	800,000.00	368,865.48	368,865.48	431,134.52	46%
1200	<b>Remuneraciones al personal de carácter transitorio</b>	8,466,143.32	-	8,466,143.32	6,210,967.28	6,210,967.28	2,255,176.04	73%
122	<b>Sueldos base al personal eventual</b>	8,466,143.32	-	8,466,143.32	6,210,967.28	6,210,967.28	2,255,176.04	73%
12201	Sueldos base al personal eventual	8,466,143.32	-	8,466,143.32	6,210,967.28	6,210,967.28	2,255,176.04	73%
1300	<b>Remuneraciones adicionales y especiales</b>	3,025,000.00	-	3,025,000.00	189,858.19	189,858.19	2,835,141.81	6%
132	<b>Primas de vacaciones, dominical y gratificación de fin de año</b>	3,025,000.00	-	3,025,000.00	189,858.19	189,858.19	2,835,141.81	6%
13201	Prima vacacional	1,025,000.00	-	1,025,000.00	77,134.94	77,134.94	947,865.06	8%
13202	Gratificación por fin de año	2,000,000.00	-	2,000,000.00	112,723.25	112,723.25	1,887,276.75	6%
134	<b>Compensaciones</b>	-	-	-	-	-	-	-
13407	Compensaciones adicionales por servicios especiales	-	-	-	-	-	-	-
1400	<b>Seguridad Social</b>	2,000,000.00	-	2,000,000.00	1,157,842.61	1,157,842.61	842,157.39	58%
141	<b>Aportaciones de seguridad social</b>	2,000,000.00	-	2,000,000.00	1,157,842.61	1,157,842.61	842,157.39	58%
14106	Otras prestaciones de seguridad social	2,000,000.00	-	2,000,000.00	1,157,842.61	1,157,842.61	842,157.39	58%
1500	<b>Otras prestaciones sociales y económicas</b>	1,136,916.78	1,113,809.19	2,250,725.97	765,580.63	765,580.63	1,485,145.34	34%
152	<b>Indemnizaciones</b>	345,743.84	224,296.29	570,040.13	570,040.13	570,040.13	-	100%
15201	Indemnizaciones al personal	345,743.84	224,296.29	570,040.13	570,040.13	570,040.13	-	100%
154	<b>Prestaciones contractuales</b>	275,487.10	889,512.90	1,165,000.00	73,404.50	73,404.50	1,091,595.50	6%
15409	Bono para Despensa	110,487.10	889,512.90	1,000,000.00	-	-	1,000,000.00	0%
15417	Apoyo para Desarrollo y Capacitación	-	-	-	-	-	-	-
15429	Cuotas para material didáctico	165,000.00	-	165,000.00	73,404.50	73,404.50	91,595.50	44%
155	<b>Apoyos a la Capacitación de los Servidores Públicos</b>	-	-	-	-	-	-	-
15501	Apoyo a la Capacitación	-	-	-	-	-	-	-
159	<b>Otras prestaciones sociales y económicas</b>	515,685.84	-	515,685.84	122,136.00	122,136.00	393,549.84	24%
15901	Otras prestaciones	515,685.84	-	515,685.84	122,136.00	122,136.00	393,549.84	24%
1700	<b>Pagos de Estimulos a Servidores Públicos</b>	70,280.00	-	70,280.00	-	-	70,280.00	0%
171	<b>Estimulos</b>	70,280.00	-	70,280.00	-	-	70,280.00	0%
17102	Estimulo por Productividad y Eficiencia	70,280.00	-	70,280.00	-	-	70,280.00	0%
2000	<b>Materiales y suministros</b>	1,363,071.98	20,917.24	1,383,989.22	848,158.47	848,158.47	535,830.75	61%
2100	<b>Materiales de administración</b>	398,070.00	-	398,070.00	232,743.04	232,743.04	165,326.96	58%
211	<b>Materiales, útiles y equipos menores de oficina</b>	110,000.00	-	110,000.00	96,540.70	96,540.70	13,459.30	88%
21101	Materiales, útiles y equipos menores de oficina	110,000.00	-	110,000.00	96,540.70	96,540.70	13,459.30	88%
212	<b>Materiales y útiles de impresión y reproducción</b>	133,070.00	-	133,070.00	75,657.34	75,657.34	57,412.66	57%
21201	Materiales y útiles de impresión y reproducción	133,070.00	-	133,070.00	75,657.34	75,657.34	57,412.66	57%
213	<b>Material estadístico y geográfico</b>	-	-	-	-	-	-	-
21301	Material estadístico y geográfico	-	-	-	-	-	-	-
214	<b>Materiales, útiles y equipos menores de tecnologías de la información</b>	-	-	-	-	-	-	-
21401	Materiales y útiles para el procesamiento de equipos y bienes informáticos	-	-	-	-	-	-	-
215	<b>Material impreso e información digital</b>	-	-	-	-	-	-	-
21501	Material para información	-	-	-	-	-	-	-
216	<b>Material de limpieza</b>	150,000.00	-	150,000.00	57,412.96	57,412.96	92,587.04	38%
21601	Material de limpieza	150,000.00	-	150,000.00	57,412.96	57,412.96	92,587.04	38%
217	<b>Materiales y útiles de enseñanza</b>	5,000.00	-	5,000.00	3,132.04	3,132.04	1,867.96	63%
21701	Materiales educativos	5,000.00	-	5,000.00	3,132.04	3,132.04	1,867.96	63%
218	<b>Materiales para el registro de identificación de bienes y personas</b>	-	-	-	-	-	-	-
21801	Placas, engomados calcomanías y hologramas	-	-	-	-	-	-	-
21802	Emisión de Licencias de conducir	-	-	-	-	-	-	-
2200	<b>Alimentos y utensilios</b>	75,000.00	-	75,000.00	46,796.56	46,796.56	28,203.44	62%
221	<b>Productos alimenticios para personas</b>	75,000.00	-	75,000.00	46,796.56	46,796.56	28,203.44	62%
22101	Productos alimenticios para el personal de las instalaciones	50,000.00	-	50,000.00	40,786.56	40,786.56	9,213.44	82%
22106	Adquisición de agua potable	25,000.00	-	25,000.00	6,010.00	6,010.00	18,990.00	24%
223	<b>Utensilios para el servicio de alimentación</b>	-	-	-	-	-	-	-
22301	Utensilios para el servicio de alimentación	-	-	-	-	-	-	-
2400	<b>Materiales y artículos de construcción y de reparación</b>	30,000.00	(21,629.00)	8,371.00	-	-	8,371.00	0%
241	<b>Productos minerales no metálicos</b>	-	-	-	-	-	-	-
24101	Productos minerales no metálicos	-	-	-	-	-	-	-
246	<b>Material eléctrico y electrónico</b>	30,000.00	(21,629.00)	8,371.00	-	-	8,371.00	0%
24601	Material eléctrico y electrónico	30,000.00	(21,629.00)	8,371.00	-	-	8,371.00	0%
247	<b>Artículos metálicos para la construcción</b>	-	-	-	-	-	-	-
24701	Artículos metálicos para la construcción	-	-	-	-	-	-	-
248	<b>Materiales Complementarios</b>	-	-	-	-	-	-	-
24801	Materiales Complementarios	-	-	-	-	-	-	-
2500	<b>Productos químicos, farmacéuticos y de laboratorio</b>	30,000.00	2,356.12	32,356.12	4,390.94	4,390.94	27,965.18	14%
255	<b>Materiales, accesorios y suministros de laboratorio</b>	30,000.00	2,356.12	32,356.12	4,390.94	4,390.94	27,965.18	14%
25501	Materiales, accesorios y suministros de laboratorio	30,000.00	2,356.12	32,356.12	4,390.94	4,390.94	27,965.18	14%
2600	<b>Combustibles, lubricantes y aditivos</b>	500,001.98	(97,438.88)	402,563.10	270,812.69	270,812.69	131,750.41	67%
261	<b>Combustibles, lubricantes y aditivos</b>	500,001.98	(97,438.88)	402,563.10	270,812.69	270,812.69	131,750.41	67%
26101	Combustibles	500,001.98	(97,438.88)	402,563.10	270,812.69	270,812.69	131,750.41	67%

(PESOS)


Ejercicio del Presupuesto por		Egresos Aprobado Anual	Ampliaciones/ (Reducciones)	Egresos Modificado Anual	Egresos Devengado Acumulado	Egresos Pagado Acumulado	Subejercicio	% Avance Anual
2700	Vestuarios, blancos, prendas de producción y artículos deportivos	150,000.00	21,629.00	171,629.00	68,629.00	68,629.00	103,000.00	40%
271	Vestuario y uniformes	100,000.00	-	100,000.00	-	-	100,000.00	0%
27101	Vestuario y uniformes	100,000.00	-	100,000.00	-	-	100,000.00	0%
272	Prendas de seguridad y protección personal	-	-	-	-	-	-	-
27201	Prendas de seguridad y protección personal	-	-	-	-	-	-	-
273	Artículos Deportivos	50,000.00	21,629.00	71,629.00	68,629.00	68,629.00	3,000.00	96%
27301	Artículos Deportivos	50,000.00	21,629.00	71,629.00	68,629.00	68,629.00	3,000.00	96%
2900	Herramientas, refacciones y accesorios menores	180,000.00	116,000.00	296,000.00	224,786.24	224,786.24	71,213.76	76%
291	Herramientas menores	-	-	-	-	-	-	-
29101	Herramientas menores	-	-	-	-	-	-	-
292	Refacciones y Accesorios Menores de Edificios	50,000.00	66,000.00	116,000.00	95,880.97	95,880.97	20,119.03	83%
29201	Refacciones y Accesorios Menores de Edificios	50,000.00	66,000.00	116,000.00	95,880.97	95,880.97	20,119.03	83%
293	Refacciones y Accesorios menores de mobiliario y equipo de administración, educacional y recreativo	-	-	-	-	-	-	-
29301	Refacciones y Accesorios menores de mobiliario y equipo de administración, educacional y recreativo	-	-	-	-	-	-	-
294	Refacciones y accesorios menores de equipo de computo y tecnologías de la información	50,000.00	50,000.00	100,000.00	50,542.51	50,542.51	49,457.49	51%
29401	Refacciones y accesorios menores de equipo de computo y tecnologías de la información	50,000.00	50,000.00	100,000.00	50,542.51	50,542.51	49,457.49	51%
296	Refacciones y accesorios menores de Equipo de Transporte	80,000.00	-	80,000.00	78,362.76	78,362.76	1,637.24	98%
29601	Refacciones y accesorios menores de Equipo de Transporte	80,000.00	-	80,000.00	78,362.76	78,362.76	1,637.24	98%
3000	Servicios generales	7,522,245.86	464,036.95	7,986,282.81	6,328,959.76	6,328,959.76	1,657,322.85	79%
3100	Servicios básicos	1,732,539.01	(207,675.14)	1,524,863.87	1,109,323.05	1,109,323.05	415,540.82	73%
311	Energía eléctrica	817,351.01	(147,084.38)	670,266.63	495,168.67	495,168.67	175,097.96	74%
31102	Energía eléctrica a escuelas	812,351.01	(147,591.05)	664,759.96	489,662.00	489,662.00	175,097.96	74%
31103	Servicios e Instalaciones para centros Escolares	5,000.00	506.67	5,506.67	5,506.67	5,506.67	-	100%
312	Gas	-	-	-	-	-	-	-
31201	Gas	-	-	-	-	-	-	-
313	Agua	117,661.00	(25,590.76)	92,070.24	67,118.54	67,118.54	24,951.70	73%
31301	Agua	117,661.00	(25,590.76)	92,070.24	67,118.54	67,118.54	24,951.70	73%
314	Telefonía tradicional	30,000.00	(10,000.00)	20,000.00	15,522.00	15,522.00	4,478.00	78%
31401	Telefonía tradicional	30,000.00	(10,000.00)	20,000.00	15,522.00	15,522.00	4,478.00	78%
315	Telefonía celular	7,188.00	-	7,188.00	3,684.79	3,684.79	3,503.21	51%
31501	Telefonía celular	7,188.00	-	7,188.00	3,684.79	3,684.79	3,503.21	51%
317	Servicio de acceso a internet, redes y procesamiento de información	735,339.00	-	735,339.00	527,829.05	527,829.05	207,509.95	72%
31701	Servicio de acceso a internet, redes y procesamiento de información	735,339.00	-	735,339.00	527,829.05	527,829.05	207,509.95	72%
318	Servicios postales y telegráficos	25,000.00	(25,000.00)	-	-	-	-	-
31801	Servicio postal	25,000.00	(25,000.00)	-	-	-	-	-
3200	Servicio de arrendamiento	390,000.00	(97,532.00)	292,468.00	179,587.64	179,587.64	112,880.36	61%
322	Arrendamiento de Edificios	-	-	-	-	-	-	-
32201	Arrendamiento de Edificios	-	-	-	-	-	-	-
323	Arrendamiento de mobiliario y equipo de administración, educacional y recreativo	200,000.00	(88,636.00)	111,364.00	111,363.64	111,363.64	0.36	100%
32302	Arrendamiento de bienes y equipos informáticos	200,000.00	(88,636.00)	111,364.00	111,363.64	111,363.64	0.36	100%
325	Arrendamiento de equipo de transporte	40,000.00	(8,896.00)	31,104.00	31,104.00	31,104.00	-	100%
32501	Arrendamiento de equipo de transporte	40,000.00	(8,896.00)	31,104.00	31,104.00	31,104.00	-	100%
327	Arrendamiento de activos intangibles	150,000.00	-	150,000.00	37,120.00	37,120.00	112,880.00	25%
32701	Patentes, regalías y otros	150,000.00	-	150,000.00	37,120.00	37,120.00	112,880.00	25%
3300	Servicios profesionales, científicos, técnicos y otros servicios	1,162,030.67	(128,353.75)	1,033,676.92	924,668.18	924,668.18	109,008.74	89%
331	Servicios legales, de contabilidad, auditorías y relacionados	271,030.67	(50,000.00)	221,030.67	160,383.07	160,383.07	60,647.60	73%
33101	Servicios legales, de contabilidad, auditorías y relacionados	271,030.67	(50,000.00)	221,030.67	160,383.07	160,383.07	60,647.60	73%
332	Servicios de Diseño, Arquitectura, Ingeniería y Actividades Relacionadas	-	-	-	-	-	-	-
33201	Servicios de Diseño, Arquitectura, Ingeniería y Actividades Relacionadas	-	-	-	-	-	-	-
333	Servicios de consultoría en tecnologías de la información	101,000.00	206,662.84	307,662.84	306,564.13	306,564.13	1,098.71	100%
33301	Servicios de Informática	101,000.00	206,662.84	307,662.84	306,564.13	306,564.13	1,098.71	100%
33302	Servicios de consultorías	-	-	-	-	-	-	-
334	Servicios de capacitación	50,000.00	(50,000.00)	-	-	-	-	-
33401	Servicios de capacitación	50,000.00	(50,000.00)	-	-	-	-	-
336	Servicios de apoyo administrativo, traducción, fotocopiado e impresión	40,000.00	22,092.37	62,092.37	62,092.37	62,092.37	-	100%
33603	Impresiones y publicaciones oficiales	40,000.00	22,092.37	62,092.37	62,092.37	62,092.37	-	100%
33605	Licitaciones, convenios y convocatorias	-	-	-	-	-	-	-
338	Servicios de vigilancia	700,000.00	(257,108.96)	442,891.04	395,628.61	395,628.61	47,262.43	89%
33801	Servicios de vigilancia	700,000.00	(257,108.96)	442,891.04	395,628.61	395,628.61	47,262.43	89%
3400	Servicios financieros, bancarios y comerciales	320,000.00	27,549.34	347,549.34	225,091.93	225,091.93	122,457.41	65%
341	Servicios Financieros, bancarios	150,000.00	(20,000.00)	130,000.00	28,330.89	28,330.89	101,669.11	22%
34101	Servicios Financieros, bancarios	150,000.00	(20,000.00)	130,000.00	28,330.89	28,330.89	101,669.11	22%
344	Seguros de responsabilidad patrimonial y fianzas	170,000.00	47,549.34	217,549.34	196,761.04	196,761.04	20,788.30	90%
34401	Seguros de responsabilidad patrimonial y fianzas	170,000.00	47,549.34	217,549.34	196,761.04	196,761.04	20,788.30	90%
346	Almacenaje, Envase y Envalaje	-	-	-	-	-	-	-
34601	Almacenaje, Envase y Envalaje	-	-	-	-	-	-	-
347	Fletes y maniobras	-	-	-	-	-	-	-
34701	Fletes y maniobras	-	-	-	-	-	-	-
3500	Servicios mantenimiento y conservación e instalación	1,988,029.33	257,913.03	2,245,942.36	1,792,214.01	1,792,214.01	453,728.35	80%


(PESOS)

Ejercicio del Presupuesto por		Egresos Aprobado Anual	Ampliaciones/ (Reducciones)	Egresos Modificado Anual	Egresos Devengado Acumulado	Egresos Pagado Acumulado	Subejercicio	% Avance Anual
351	Conservación y mantenimiento menor de inmuebles	689,128.33	(93,040.36)	596,087.97	418,946.62	418,946.62	177,141.35	70%
35101	Mantenimiento y conservación de inmuebles	275,997.00	(96,949.00)	179,048.00	21,499.57	21,499.57	157,548.43	12%
35102	Mantenimiento y conservación de áreas deportivas	-	-	-	-	-	-	-
35103	Mantenimiento y Conservación de Planteles Escolares	413,131.33	3,908.64	417,039.97	397,447.05	397,447.05	19,592.92	95%
352	Instalación, reparación y mantenimiento de mobiliario y equipo de administración, educacional y recreativo	-	-	-	-	-	-	-
35201	Mantenimiento y conservación de mobiliario y equipo	-	-	-	-	-	-	-
35202	Mant y conservación de mob y eq para esc. Lab y talleres	-	-	-	-	-	-	-
355	Reparación y mantenimiento de equipo de transporte	180,838.00	15,802.39	196,640.39	196,640.39	196,640.39	-	100%
35501	Mantenimiento de equipo de transporte	180,838.00	15,802.39	196,640.39	196,640.39	196,640.39	-	100%
357	Instalación, Reparación y Mantenimiento de Maquinaria, Otros Equipos y Herramientas	59,197.00	320,193.00	379,390.00	320,895.00	320,895.00	58,495.00	85%
35701	Mantenimiento y Conservación de Maquinaria y equipo	59,197.00	320,193.00	379,390.00	320,895.00	320,895.00	58,495.00	85%
358	Servicios de limpieza y manejo de desechos	838,866.00	(127,470.00)	711,396.00	511,920.00	511,920.00	199,476.00	72%
35801	Servicios de limpieza y manejo de desechos	838,866.00	(127,470.00)	711,396.00	511,920.00	511,920.00	199,476.00	72%
359	Servicios de jardinería y fumigación	220,000.00	142,428.00	362,428.00	343,812.00	343,812.00	18,616.00	95%
35901	Servicios de jardinería y fumigación	220,000.00	142,428.00	362,428.00	343,812.00	343,812.00	18,616.00	95%
3600	Servicios de comunicación social y publicidad	5,000.00	(5,000.00)	-	-	-	-	-
361	Difusión por radio, televisión y otros medios de mensajes sobre programas y actividades gubernamentales	5,000.00	(5,000.00)	-	-	-	-	-
36101	Difusión por radio, televisión y otros medios de mensajes sobre programas y actividades gubernamentales	5,000.00	(5,000.00)	-	-	-	-	-
362	Difusión por radio, televisión y otros medios de mensajes comerciales	-	-	-	-	-	-	-
36201	Difusión por radio, televisión y otros medios de mensajes comerciales	-	-	-	-	-	-	-
365	Servicios de la Industria Filmica del Sonido y del Video	-	-	-	-	-	-	-
36501	Servicios de la Industria Filmica del Sonido y del Video	-	-	-	-	-	-	-
3700	Servicios de traslado y viáticos	828,084.00	595,019.56	1,423,103.56	1,342,256.06	1,342,256.06	80,847.50	94%
371	Pasajes aéreos	378,084.00	339,038.57	717,122.57	697,015.56	697,015.56	20,107.01	97%
37101	Pasajes aéreos	378,084.00	339,038.57	717,122.57	697,015.56	697,015.56	20,107.01	97%
372	Pasajes terrestres	100,000.00	29,892.99	129,892.99	81,400.50	81,400.50	48,492.49	63%
37201	Pasajes terrestres	100,000.00	29,892.99	129,892.99	81,400.50	81,400.50	48,492.49	63%
375	Viáticos en el país	280,000.00	157,450.00	437,450.00	427,450.00	427,450.00	10,000.00	98%
37501	Viáticos en el país	210,000.00	174,850.00	384,850.00	374,850.00	374,850.00	10,000.00	97%
37502	Gastos de camino	70,000.00	(17,400.00)	52,600.00	52,600.00	52,600.00	-	100%
376	Viáticos en el extranjero	30,000.00	76,696.00	106,696.00	106,696.00	106,696.00	-	100%
37601	Viáticos en el extranjero	30,000.00	76,696.00	106,696.00	106,696.00	106,696.00	-	100%
379	Otros servicios de traslado y hospedaje	40,000.00	(8,058.00)	31,942.00	29,694.00	29,694.00	2,248.00	93%
37901	Cuotas	40,000.00	(8,058.00)	31,942.00	29,694.00	29,694.00	2,248.00	93%
3800	Servicios oficiales	496,759.65	15,963.91	512,723.56	390,116.89	390,116.89	122,606.67	75%
381	Gastos de ceremonial	328,360.00	(36,053.01)	292,306.99	183,076.99	183,076.99	109,230.00	63%
38101	Gastos de ceremonial	328,360.00	(36,053.01)	292,306.99	183,076.99	183,076.99	109,230.00	63%
382	Gastos de orden social y cultural	163,399.65	57,016.92	220,416.57	207,039.90	207,039.90	13,376.67	94%
38201	Gastos de orden social y cultural	163,399.65	57,016.92	220,416.57	207,039.90	207,039.90	13,376.67	94%
383	Congresos y convenciones	5,000.00	(5,000.00)	-	-	-	-	-
38301	Congresos y convenciones	5,000.00	(5,000.00)	-	-	-	-	-
384	Exposiciones	-	-	-	-	-	-	-
38401	Exposiciones	-	-	-	-	-	-	-
3900	Otros servicios generales	599,803.00	6,152.00	605,955.00	365,702.00	365,702.00	240,253.00	60%
392	Impuestos y derechos	14,661.00	6,152.00	20,813.00	20,813.00	20,813.00	-	100%
39201	Impuestos y derechos	14,661.00	6,152.00	20,813.00	20,813.00	20,813.00	-	100%
398	Impuestos sobre Nominas y otros que se derivan de una Relacion Laboral	585,142.00	-	585,142.00	344,889.00	344,889.00	240,253.00	59%
39801	Impuestos sobre Nominas	585,142.00	-	585,142.00	344,889.00	344,889.00	240,253.00	59%
4000	Transferencias, asignaciones, subsidios y otras ayudas	-	49,761.07	49,761.07	-	-	49,761.07	-
4300	Subsidios y Subvenciones	-	49,761.07	49,761.07	-	-	49,761.07	-
439	Otros subsidios	-	-	-	-	-	-	-
43901	Subsidios para capacitación y becas	-	49,761.07	49,761.07	-	-	49,761.07	-
4400	Ayudas sociales	-	-	-	-	-	-	-
442	Becas y otras ayudas para programas de capacitación	-	-	-	-	-	-	-
44201	Becas educativas	-	-	-	-	-	-	-
44203	Becas de Educación Media y Superior	-	-	-	-	-	-	-
44204	Fomento deportivo	-	-	-	-	-	-	-
5000	Bienes muebles, inmuebles e intangibles	-	1,488,494.48	1,488,494.48	467,749.60	467,749.60	1,020,744.88	31%
5100	Mobiliario y equipo de administración	-	1,138,494.48	1,138,494.48	217,749.60	217,749.60	920,744.88	19%
511	Muebles de oficina y estantería	-	126,722.48	126,722.48	-	-	126,722.48	0%
51101	Muebles de oficina y estantería	-	126,722.48	126,722.48	-	-	126,722.48	0%
513	Bienes artísticos, culturales y científicos	-	-	-	-	-	-	-
51301	Bienes artísticos, culturales y científicos	-	-	-	-	-	-	-
515	Equipo de cómputo y de tecnologías de la información	-	-	-	-	-	-	-
51501	Bienes informáticos	-	-	-	-	-	-	-
519	Otros mobiliarios y equipo de administración	-	1,011,772.00	1,011,772.00	217,749.60	217,749.60	794,022.40	22%
51901	Equipo de Administración	-	735,137.00	735,137.00	217,749.60	217,749.60	517,387.40	30%
51902	Mobiliario y equipo para escuelas, laboratorios y talleres	-	276,635.00	276,635.00	-	-	276,635.00	0%
5200	Mobiliario y equipo educacional y recreativo	-	100,000.00	100,000.00	-	-	100,000.00	0%
521	Equipos y aparatos audiovisuales	-	100,000.00	100,000.00	-	-	100,000.00	0%
52101	Equipos y aparatos audiovisuales	-	100,000.00	100,000.00	-	-	100,000.00	0%

(PESOS)

Ejercicio del Presupuesto por		Egresos Aprobado	Ampliaciones/	Egresos Modificado	Egresos Devengado	Egresos Pagado	Subejercicio	% Avance
		Anual	(Reducciones)	Anual	Acumulado	Acumulado		Anual
523	Cámaras fotográficas y de video	-	-	-	-	-	-	-
52301	Cámaras fotográficas y de video	-	-	-	-	-	-	-
5400	Vehículos y equipo de transporte	-	250,000.00	250,000.00	250,000.00	250,000.00	-	100%
541	Vehículos y equipo de transporte	-	250,000.00	250,000.00	250,000.00	250,000.00	-	100%
54101	Automóviles y camiones	-	250,000.00	250,000.00	250,000.00	250,000.00	-	100%
5600	Maquinaria, otros equipos y herramientas	-	-	-	-	-	-	-
561	Maquinaria y equipo agropecuario	-	-	-	-	-	-	-
56101	Maquinaria y equipo agropecuario	-	-	-	-	-	-	-
562	Maquinaria y equipo industrial	-	-	-	-	-	-	-
56201	Maquinaria y equipo industrial	-	-	-	-	-	-	-
564	Sistemas de aire acondicionado, calefacción y refrigeración industrial	-	-	-	-	-	-	-
56401	Sistemas de aire acondicionado, calefacción y refrigeración industrial	-	-	-	-	-	-	-
5800	Bienes Inmuebles	-	-	-	-	-	-	-
581	Terrenos	-	-	-	-	-	-	-
58101	Terrenos	-	-	-	-	-	-	-
5900	Activos Intangibles	-	-	-	-	-	-	-
591	Software	-	-	-	-	-	-	-
59101	Software	-	-	-	-	-	-	-
597	Licencias informáticas e intelectuales	-	-	-	-	-	-	-
59701	Licencias informáticas e intelectuales	-	-	-	-	-	-	-
6000	Inversión Publica	-	-	-	-	-	-	-
6200	Obras Publicas en bienes propios	-	-	-	-	-	-	-
622	Edificación no habitacional	-	-	-	-	-	-	-
62217	Infraestructura y equipamiento en materia de educación superior	-	-	-	-	-	-	-
7000	Inversiones Financieras	-	-	-	-	-	-	-
7910	Contingencia por Fenomenos naturales	4,486,923.00	-	4,486,923.00	-	-	4,486,923.00	-
791	Contingencia por Fenomenos naturales	4,486,923.00	-	4,486,923.00	-	-	4,486,923.00	-
79101	Contingencias por fenomenos naturales	4,486,923.00	-	4,486,923.00	-	-	4,486,923.00	-
<b>SALDO TOTAL</b>		<b>45,467,010.07</b>	<b>2,912,722.64</b>	<b>48,379,732.71</b>	<b>24,244,784.67</b>	<b>24,244,784.67</b>	<b>24,134,948.04</b>	


  
Martín René Quijada Lugo  
Administración y Finanzas

  
Mtro. José Arturo Delgado Reza  
Rector

**UTSLRC**  
Universidad Tecnológica  
de San Luis Río Colorado

**Universidad Tecnológica de San Luis Río Colorado**  
**Estado Analítico del Ejercicio de Presupuesto de Egresos- Detallado – LDF**  
**(Clasificación de Servicios Personales por Categoría)**  
**Del 01 de enero al 30 de junio de 2023**  
**(PESOS)**

Concepto (c)	Egresos					Subejercicio (e)
	Aprobado (d)	Ampliaciones/ (Reducciones)	Modificado	Devengado	Pagado	
<b>I. Gasto No Etiquetado (I=A+B+C+D+E+F)</b>	32,094,769.43	889,512.90	32,984,282.33	16,599,916.84	16,599,916.84	16,384,365.49
A. Personal Administrativo y de Servicio Público	23,628,626.11	889,512.90	24,518,139.01	10,388,949.56	10,388,949.56	14,129,189.45
B. Magisterio	8,466,143.32		8,466,143.32	6,210,967.28	6,210,967.28	2,255,176.04
C. Servicios de Salud (C=c1+c2)						
c1) Personal Administrativo						
c2) Personal Médico, Paramédico y afín						
D. Seguridad Pública						
E. Gastos asociados a la implementación de nuevas leyes federales o reformas a las mismas (E = e1 + e2)						
e1) Nombre del Programa o Ley 1						
e2) Nombre del Programa o Ley 2						
F. Sentencias laborales definitivas						
<b>II. Gasto Etiquetado (II=A+B+C+D+E+F)</b>						
A. Personal Administrativo y de Servicio Público						
B. Magisterio						
C. Servicios de Salud (C=c1+c2)						
c1) Personal Administrativo						
c2) Personal Médico, Paramédico y afín						
D. Seguridad Pública						
E. Gastos asociados a la implementación de nuevas leyes federales o reformas a las mismas (E = e1 + e2)						
e1) Nombre del Programa o Ley 1						
e2) Nombre del Programa o Ley 2						
F. Sentencias laborales definitivas						
<b>III. Total del Gasto en Servicios Personales (III = I + II)</b>	32,094,769.43	889,512.90	32,984,282.33	16,599,916.84	16,599,916.84	16,384,365.49


  
 Martín René Quijada Lugo  
 Administración y Finanzas

  
 Mtro. José Arturo Delgado Reza  
 Rector



**Universidad Tecnológica de San Luis Río Colorado**  
**Conciliación entre los Egresos Presupuestarios y los Gastos Contables**  
**Al 30 de junio de 2023**  
**(Cifras en Pesos)**

Concepto	
<b>1. Total de Egresos Presupuestarios</b>	<b>24,244,784.67</b>
<b>2. Menos Egresos Presupuestarios No Contables</b>	<b>467,749.60</b>
Materias Primas y Materiales de Producción y Comercialización	
Materiales y Suministros	
Mobiliario y Equipo de Administración	217,749.60
Mobiliario y Equipo Educacional y Recreativo	
Equipo e Instrumental Médico y de Laboratorio	
Vehículos y Equipo de Transporte	250,000.00
Equipo de Defensa y Seguridad	
Maquinaria, Otros Equipos y Herramientas	
Arctivos Biológicos	
Bienes Inmuebles	
Activos Intangibles	
Obra Pública en Bienes de Dominio Público	
Obra Pública en Bienes Propios	
Acciones y Participaciones de Capital	
Compra de Títulos y Valores	
Concesión de Préstamos	
Inversiones en Fideicomisos, Mandatos y Otros Análogos	
Provisiones para Contingencias y Otras Erogaciones Especiales	
Armonización de la Deuda Pública	
Adeudos de Ejercicios Fiscales Anteriores (ADEFAS)	
Otros Egresos Presupuestales No Contables	
<b>3. Más Gastos Contables No Presupuestarios</b>	<b>3,980,427.77</b>
Estimaciones, Depreciaciones, Deterioros, Obsolescencia y Amortizaciones	3,975,960.29
Provisiones	
Disminución de Inventarios	
Otros Gastos	4,467.48
Inversión Pública no Capitalizable	
Materiales y Suministros	
Otros Gastos Contables No Presupuestales	
<b>4. Total de Gasto Contable (4= 1 - 2 + 3 )</b>	<b>27,757,462.84</b>


  
 Martín René Quijada Lugo  
 Administración y Finanzas


  
 Mtro. José Arturo Delgado Reza  
 Rector

**Universidad Tecnológica de San Luis Río Colorado**  
**Endeudamiento Neto**  
 Del 01 de enero al 30 de junio de 2023

Identificación del crédito o Instrumento	Contratación / Colocación	Amortización	Endeudamiento Neto
	A	B	C=A-B
<b>Créditos Bancarios</b>			
<b>NADA QUE MANIFESTAR</b>			
<b>Total Créditos Bancarios</b>	0.00	0.00	0.00
<b>Otros Instrumentos de Deuda</b>			
<b>Total Otros Instrumentos de Deuda</b>	0.00	0.00	0.00
<b>TOTAL</b>	<b>0.00</b>	<b>0.00</b>	<b>0.00</b>

"Bajo protesta de decir verdad declaramos que los Estados Financieros y sus Notas, son razonablemente correctos y son responsabilidad del emisor"

  
 Martín René Quijada Lugo  
 Administración y Finanzas


  
 Mtro. José Arturo Delgado Reza  
 Rector




**Universidad Tecnológica de San Luis Río Colorado**  
**Intereses de la Deuda**  
**Del 01 de enero al 30 de junio de 2023**

Identificación del crédito o Instrumento	Devengado	Pagado
<b>Créditos Bancarios</b>		
<div style="border: 1px solid black; padding: 10px; display: inline-block;"> <b>NADA QUE MANIFESTAR</b> </div>		
<b>Total de Intereses Créditos Bancarios</b>	0.00	0.00
<b>Otros Instrumentos de Deuda</b>		
<b>Total Intereses Otros Instrumentos de Deuda</b>	0.00	0.00
<b>TOTAL</b>	<b>0.00</b>	<b>0.00</b>

"Bajo protesta de decir verdad declaramos que los Estados Financieros y sus Notas, son razonablemente correctos y son responsabilidad del emisor"


  
 Martín René Quijada Lugo  
 Administración y Finanzas

  
 Mtro. José Arturo Delgado Reza  
 Rector



**Universidad Tecnológica de San Luis Río Colorado**  
**Gasto Por Categoría Programática**  
**Del 01 de enero al 30 de junio de 2023**

Concepto	Egresos Aprobado Anual (1)	Ampliaciones/ (Reducciones) (2)	Egresos Modificado Anual (3=1+2)	Egresos Devengado Anual (4)	Egresos Pagado Anual (5)	Subejercicio (6 = 3 - 4)
<b>Programas</b>						
Subsidios: Sector Social y Privado o Estados y Municipios	0	0	0	0	0	0
Sujetos a Reglas de Operación			0			0
Otros Subsidios			0			0
<b>Desempeño de las Funciones:</b>	<b>45,467,010.07</b>	<b>2,912,722.64</b>	<b>48,379,732.71</b>	<b>24,244,784.67</b>	<b>24,244,784.67</b>	<b>24,134,948.04</b>
Prestación de Servicios Públicos	45,467,010.07	2,912,722.64	48,379,732.71	24,244,784.67	24,244,784.67	24,134,948.04
Provisión de Bienes Públicos			0			0
Planeación, Seguimiento y Evaluación de Políticas Públicas			0			0
Promoción y Fomento			0			0
Regulación y Supervisión			0			0
Funciones de las Fuerzas Armadas (Unicamente el Gobierno Federal)			0			0
Específicos			0			0
Proyectos de Inversión			0			0
<b>Administrativos y de Apoyos</b>	<b>0</b>	<b>0</b>	<b>0</b>	<b>0</b>	<b>0</b>	<b>0</b>
Apoyo al Proceso Presupuestario y para Mejorar la Eficiencia Institucional			0			0
Apoyo a la Función Pública y al Mejoramiento de la Gestión			0			0
Operaciones Ajenas			0			0
<b>Compromisos</b>	<b>0</b>	<b>0</b>	<b>0</b>	<b>0</b>	<b>0</b>	<b>0</b>
Obligaciones de Cumplimiento de Resolución Jurisdiccional			0			0
Desastres Naturales			0			0
<b>Obligaciones</b>	<b>0</b>	<b>0</b>	<b>0</b>	<b>0</b>	<b>0</b>	<b>0</b>
Pensiones y Jubilaciones			0			0
Aportaciones a la Seguridad Social			0			0
Aportaciones a Fondos de Estabilización			0			0
Aportaciones a Fondos de Inversión y Reestructura de Pensiones			0			0
<b>Programas de gasto Federalizado ( Gobierno Federal)</b>	<b>0</b>	<b>0</b>	<b>0</b>	<b>0</b>	<b>0</b>	<b>0</b>
Gasto Federalizado			0			0
<b>Participaciones a Entidades Federativas y Municipios</b>			0			0
<b>Costo Financiero, Deuda o Apoyo a Deudores y Ahorradores de la Banca</b>			0			0
<b>Adeudos de Ejercicios Fiscales Anteriores</b>			0			0
<b>Total del Gasto</b>	<b>45,467,010.07</b>	<b>2,912,722.64</b>	<b>48,379,732.71</b>	<b>24,244,784.67</b>	<b>24,244,784.67</b>	<b>24,134,948.04</b>

  
 Martín René Quijada Lugo  
 Administración y Finanzas

  
 Mtro. José Arturo Delgado Reza  
 Rector




Universidad Tecnológica de San Luis Río Colorado  
Gastos por proyectos de Inversión  
Del 01 de enero al 30 de junio de 2023

GASTO DE INVERSION EJERCIDO:		
NOMBRE DEL PROYECTO	MONTO EROGADO	ORIGEN DEL RECURSO*
SIN GASTO EN OBRA PÚBLICA	0	0

\* Se deberán informar con todas las fuentes del recurso.

Ya sean obras con Recurso Federal, Recurso Estatal e Ingresos Propios del ente Público.

"Bajo protesta de decir verdad declaramos que los Estados Financieros y sus Notas, son razonablemente correctos y son responsabilidad del emisor"

  
Martín René Quijada Lugo  
Administración y Finanzas

  
Mtro. José Arturo Delgado Reza  
Rector





Gobierno del Estado de Sonora

GOBIERNO DEL ESTADO DE SONORA

INFORME DE AVANCE PROGRAMÁTICO 2023  
PROGRAMA OPERATIVO ANUAL

ETCA-III-04

TRIMESTRE:  
SEGUNDO

CLAVE	NOMBRE DEL INDICADOR	UNID. MEDIDA	TIPO META	VAL. ACUM.	DATOS	PROGRAMADO ORIGINAL					MODIFICADO					REALIZADO				% DE AVANCE TRIMESTRAL
						PRIMERO	SEGUNDO	TERCERO	CUARTO	ANUAL	PRIMERO	SEGUNDO	TERCERO	CUARTO	ANUAL	PRIMERO	SEGUNDO	TERCERO	CUARTO	

DEPENDENCIA / ENTIDAD 72 UNIVERSIDAD TECNOLÓGICA DE SAN LUIS RIO COLORADO

UNIDAD ADMINISTRATIVA 020 UTSRC DIRECCIÓN DE VINCULACIÓN

E101E10 EDUCACIÓN SUPERIOR DE CALIDAD PARA EL DESARROLLO																							
287 COORDINACIÓN ADMINISTRATIVA																							
INDICE DE CAPTACIÓN DE LAS Y LOS ESTUDIANTES		ASPIRANTE	P	NO	MET	0.00%	0.00%	100%	0.00%	100%	0.00%	0.00%	100%	0.00%	100%	0.00%	0.00%	0.00%	0.00%	0.00%	0.00%		
					NUM	0.00	0.00	490.00	0.00	490.00	0.00	0.00	490.00	0.00	490.00	0.00	0.00	0.00	0.00	0.00	0.00%		
					DEN	0.00	0.00	490.00	0.00	490.00	0.00	0.00	490.00	0.00	490.00	0.00	0.00	0.00	0.00	0.00	0.00		
EVALUACIÓN CUALITATIVA																							
ESTE INDICADOR ES EVALUADO DE MANERA ANUAL																							
PROPORCIÓN DE ESTUDIANTES QUE REALIZAN MOVILIDAD ACADÉMICA		ALUMNADO	P	NO	MET	0.00%	0.00%	100%	0.00%	100%	0.00%	0.00%	0.00%	0.00%	0.00%	0.00%	0.00%	0.00%	0.00%	0.00%	0.00%		
					NUM	0.00	0.00	12.00	0.00	12.00	0.00	0.00	0.00	0.00	0.00	0.00	0.00	0.00	0.00	0.00	0.00%		
					DEN	0.00	0.00	12.00	0.00	12.00	0.00	0.00	0.00	0.00	0.00	0.00	0.00	0.00	0.00	0.00	0.00		
EVALUACIÓN CUALITATIVA																							
ESTE INDICADOR FUE MODIFICADO EN SU META A TRAVÉS DE OFICIO 265 A LA DIRECCIÓN DE PLANEACIÓN Y EVALUACIÓN																							
PROPORCIÓN DE PROFESORES QUE REALIZAN MOVILIDAD ACADÉMICA		PROFESOR	P	NO	MET	0.00%	0.00%	100%	0.00%	100%	0.00%	0.00%	0.00%	0.00%	0.00%	0.00%	0.00%	0.00%	0.00%	0.00%	0.00%		
					NUM	0.00	0.00	6.00	0.00	6.00	0.00	0.00	0.00	0.00	0.00	0.00	0.00	0.00	0.00	0.00	0.00%		
					DEN	0.00	0.00	6.00	0.00	6.00	0.00	0.00	0.00	0.00	0.00	0.00	0.00	0.00	0.00	0.00	0.00		
EVALUACIÓN CUALITATIVA																							
ESTE INDICADOR FUE MODIFICADO EN SU META A TRAVÉS DE OFICIO 265 A LA DIRECCIÓN DE PLANEACIÓN Y EVALUACIÓN																							
PROPORCIÓN DE EGRESADOS SATISFECHOS		EGRESADOS	P	SI	MET	0.00%	0.00%	100%	0.00%	100.00%	0.00%	0.00%	100%	0.00%	100.00%	0.00%	0.00%	0.00%	0.00%	0.00%	0.00%		
					NUM	0.00	0.00	220.00	0.00	220.00	0.00	0.00	220.00	0.00	220.00	0.00	0.00	0.00	0.00	0.00	0.00	0.00%	
					DEN	0.00	0.00	220.00	0.00	220.00	0.00	0.00	220.00	0.00	220.00	0.00	0.00	0.00	0.00	0.00	0.00	0.00	
EVALUACIÓN CUALITATIVA																							
ESTE INDICADOR ES EVALUADO DE MANERA ANUAL																							
PROPORCIÓN DE PROGRAMAS EDUCATIVOS QUE PARTICIPAN EN MOVILIDAD		PROGRAMA	P	NO	MET	0.00%	0.00%	100%	0.00%	100%	0.00%	0.00%	100%	0.00%	100%	0.00%	0.00%	0.00%	0.00%	0.00%	0.00%		
					NUM	0.00	0.00	2.00	0.00	2.00	0.00	0.00	2.00	0.00	2.00	0.00	0.00	0.00	0.00	0.00	0.00%		
					DEN	0.00	0.00	2.00	0.00	2.00	0.00	0.00	2.00	0.00	2.00	0.00	0.00	0.00	0.00	0.00	0.00		
EVALUACIÓN CUALITATIVA																							
ESTE INDICADOR FUE MODIFICADO EN SU META A TRAVÉS DE OFICIO 265 A LA DIRECCIÓN DE PLANEACIÓN Y EVALUACIÓN																							
PORCENTAJE DE CONVENIOS		CONVENIO	P	SI	MET	100%	100%	100%	100%	100.00%	100%	100%	100%	100%	100.00%	33.33%	66.67%	0.00%	0.00%	0.00%	0.00%		
					NUM	3.00	3.00	3.00	3.00	12.00	3.00	3.00	3.00	3.00	12.00	1.00	2.00	0.00	0.00	0.00	0.00	66.66%	
					DEN	3.00	3.00	3.00	3.00	12.00	3.00	3.00	3.00	3.00	12.00	3.00	3.00	0.00	0.00	0.00	0.00		
EVALUACIÓN CUALITATIVA																							
NO SE LOGRÓ LA META EN SU TOTALIDAD POR CUESTIONES DE AGENDA TANTO DE LA EMPRESA COMO DE LA INSTITUCIÓN																							
ACTIVIDADES ARTÍSTICAS, CULTURALES Y DEPORTIVAS EN LAS QUE PARTICIPAN LAS Y LOS ALUMNOS		ALUMNADO	P	NO	MET	20%	20%	20%	20%	20%	20%	20%	20%	20%	20%	20%	16.36%	0.00%	0.00%	0.00%	0.00%		
					NUM	200.00	200.00	200.00	200.00	200.00	200.00	200.00	200.00	200.00	200.00	200.00	200.00	149.00	0.00	0.00	0.00	81.77%	
					DEN	1000.00	1000.00	1000.00	1000.00	1000.00	1000.00	1000.00	1000.00	1000.00	1000.00	1000.00	911.00	0.00	0.00	0.00	0.00		
EVALUACIÓN CUALITATIVA																							
SE PROGRAMÓ EL 20% DE PARTICIPACIÓN DE LOS ALUMNOS PARA ESTE CUATRIMESTRE. SIN EMBARGO, POR CAUSAS AJENAS A LOS PROFESORES DE ACTIVIDADES EXTRACURRICULARES SE LOGRÓ EL 16.36%																							

UNIDAD ADMINISTRATIVA 030 UTSRC DIRECCIÓN DE ADMINISTRACIÓN Y FINANZAS

06-07-2023 14:40



Gobierno del Estado de Sonora

GOBIERNO DEL ESTADO DE SONORA

ETCA-III-04

TRIMESTRE: SEGUNDO

INFORME DE AVANCE PROGRAMÁTICO 2023  
PROGRAMA OPERATIVO ANUAL

CLAVE	NOMBRE DEL INDICADOR	UNID. MEDIDA	TIPO META	VAL. ACUM.	DATOS	PROGRAMADO ORIGINAL					MODIFICADO					REALIZADO				% DE AVANCE TRIMESTRAL
						PRIMERO	SEGUNDO	TERCERO	CUARTO	ANUAL	PRIMERO	SEGUNDO	TERCERO	CUARTO	ANUAL	PRIMERO	SEGUNDO	TERCERO	CUARTO	

DEPENDENCIA / ENTIDAD 72 UNIVERSIDAD TECNOLÓGICA DE SAN LUIS RIO COLORADO

INDICE DE EFICIENCIA EN EL EJERCICIO DEL GASTO	PESOS	P	SI	MET	100%	100%	100%	100%	100.00%	100%	100%	100%	100%	100.00%	100.52%	121.51%	0.00%	0.00%	121.50%	
					NUM	8400526.17	8400526.17	11400526.17	13400526.17	41602104.68	8400526.17	8400526.17	11400526.17	13400526.17	41602104.68	11526908.51	12717876.16	0.00		0.00
					DEN	8400526.17	8400526.17	11400526.17	13400526.17	41602104.68	8400526.17	8400526.17	11400526.17	13400526.17	41602104.68	11466941.15	10466941.15	0.00		0.00

EVALLUACIÓN CUALITATIVA  
EL SEGUNDO TRIMESTRE SE PRESENTA CON UN AVANCE PRESUPUESTAL ACUMULADO DEL 32.86% RESPECTO AL PRESUPUESTO ASIGNADO. ESTO DEBIDO AL GASTO QUE SE GENERÓ EN LAS DISTINTAS PARTIDAS COMO LO SON: GASTOS DE ORDEN SOCIAL Y CULTURAL, GASTOS CEREMONIALES, VIÁTICOS Y PASAJES AEREOS POR EVENTOS CULTURALES Y DEPORTIVOS DONDE LOS ALUMNOS REPRESENTARON A LA UNIVERSIDAD, VISITAS GUIADAS Y REUNIONES CON ALTOS MANDOS PARA TRATAR ASUNTOS RELACIONADOS DE IMPORTANCIA PARA LA UNIVERSIDAD.

UNIDAD ADMINISTRATIVA 040 UTSRC DIRECCIÓN ACADÉMICA

112	EDUCACIÓN SUPERIOR TECNOLÓGICA	ALUMNADO	P	NO	MET	57.42%	57.46%	57.46%	56.36%	56.36%	57.42%	57.46%	57.46%	56.36%	56.36%	46.58%	55.1%	0.00%	0.00%	95.90%
PROPORCIÓN DE ESTUDIANTES ATENDIDOS EN PROGRAMAS DE ESTUDIO DE BUENA CALIDAD	NUM					534.00	497.00	497.00	620.00	620.00	534.00	497.00	497.00	620.00	620.00	450.00	502.00	0.00	0.00	
DEN	890.00					865.00	865.00	1100.00	1100.00	990.00	865.00	865.00	1100.00	1100.00	966.00	911.00	0.00	0.00		

EVALLUACIÓN CUALITATIVA  
57% DE CUMPLIMIENTO, SE TIENE 502 ESTUDIANTES INSCRITOS EN LAS 5 CARRERAS ACREDITADAS, CONTANDO CON UNA MATRICULA TOTAL DE 911 ESTUDIANTES.

PROPORCIÓN DE PROGRAMAS EDUCATIVOS ACREDITADOS	PROGRAMA	P	NO	MET	41.67%	41.67%	41.67%	58.33%	58.33%	41.67%	41.67%	41.67%	58.33%	58.33%	41.67%	41.67%	0.00%	0.00%	100.00%
					NUM	5.00	5.00	5.00	7.00	7.00	5.00	5.00	7.00	7.00	5.00	5.00	0.00	0.00	
					DEN	12.00	12.00	12.00	12.00	12.00	12.00	12.00	12.00	12.00	12.00	12.00	12.00	12.00	

EVALLUACIÓN CUALITATIVA  
42% DE CUMPLIMIENTO, YA QUE SE HA INICIADO CON EL PROCESO DE CAPACITACIÓN AL PERSONAL PARTICIPANTE, QUEDANDO EN ESPERA DE LA FIRMA DE CONTRATO CON LA CASA ACREDITADORA, PARA SER EVALUADOS EN DOS CARRERAS.

PROPORCIÓN DE ALUMNOS QUE REPROBARON EL CUATRIMESTRE	ALUMNADO	P	NO	MET	0.00%	3.01%	3.01%	3%	3%	0.00%	3.01%	3.01%	3%	3%	0.00%	1.86%	0.00%	0.00%	100.00%	
					NUM	0.00	28.00	26.00	33.00	33.00	0.00	28.00	26.00	33.00	33.00	0.00	18.00	0.00		0.00
					DEN	0.00	930.00	865.00	1100.00	1100.00	0.00	930.00	865.00	1100.00	1100.00	0.00	966.00	0.00		0.00

EVALLUACIÓN CUALITATIVA  
AL TERMINO DEL CUATRIMESTRE EN ABRIL SE TIENE UNA MATRICULA DE 966 ALUMNOS Y 18 BAJAS DE REPROBACIÓN, LO QUE REPRESENTA EL 1.86% PARA ESTE PERIODO.

PROPORCIÓN DE ALUMNOS QUE DESERTAN DE SUS ESTUDIOS ESCOLARES EN LOS DIFERENTES PROGRAMAS EDUCATIVOS	ALUMNADO	P	NO	MET	0.00%	9.03%	9.02%	9%	9%	0.00%	9.03%	9.02%	9%	9%	0.00%	4.87%	0.00%	0.00%	100.00%	
					NUM	0.00	84.00	78.00	99.00	99.00	0.00	84.00	78.00	99.00	99.00	0.00	47.00	0.00		0.00
					DEN	0.00	930.00	865.00	1100.00	1100.00	0.00	930.00	865.00	1100.00	1100.00	0.00	966.00	0.00		0.00

EVALLUACIÓN CUALITATIVA  
SE CONSIDERA EL 9% DE FORMA CUATRIMESTRAL Y EL 27% ANUAL DE ESTE INDICADOR

CUERPOS ACADÉMICOS EN FORMACIÓN	DOCENTE	P	NO	MET	0.00%	0.00%	100%	100%	100%	0.00%	0.00%	100%	100%	100%	100%	0.00%	0.00%	0.00%	0.00%	
					NUM	0.00	0.00	1.00	1.00	1.00	0.00	0.00	1.00	1.00	1.00	1.00	1.00	0.00		0.00
					DEN	0.00	0.00	1.00	1.00	1.00	0.00	0.00	1.00	1.00	1.00	1.00	1.00	0.00		0.00

EVALLUACIÓN CUALITATIVA  
IMPULSAR LA FORMACIÓN DE CUERPOS ACADÉMICOS MEDIANTE INVESTIGACIÓN Y HABILITACIÓN DE LA PLANTA DOCENTE. ESTE RUBRO ESTÁ SUJETO A LAS CONDICIONES DE PRODEP. ESTE INDICADOR ES ANUAL.

PROPORCIÓN DE LAS Y LOS ESTUDIANTES QUE PARTICIPAN EN ACTIVIDADES ACADÉMICAS Y CIENTÍFICAS	ALUMNADO	P	NO	MET	100%	100%	100%	100%	100%	100%	100%	100%	100%	100%	100%	112.05%	0.00%	0.00%	112.05%	
					NUM	930.00	865.00	865.00	1100.00	1100.00	930.00	865.00	865.00	1100.00	1100.00	966.00	911.00	0.00		0.00
					DEN	930.00	865.00	865.00	1100.00	1100.00	930.00	865.00	865.00	1100.00	1100.00	966.00	813.00	0.00		0.00

EVALLUACIÓN CUALITATIVA  
SE LOGRO UN 89.2% DE PARTICIPACIÓN DE 100% DE LA POBLACIÓN DE LOS 911 ESTUDIANTES CORRESPONDIENTES A LA MATRICULA ACTUAL.

PROGRAMAS EDUCATIVOS ACTUALIZADOS CON ASY Y ESTUDIOS DE PERTINENCIA	PROGRAMA	P	NO	MET	0.00%	100%	100%	100%	100%	0.00%	100%	100%	100%	100%	0.00%	100%	0.00%	0.00%	100.00%
					NUM	0.00	12.00	12.00	12.00	12.00	0.00	12.00	12.00	12.00	12.00	12.00	0.00	12.00	
					DEN	0.00	12.00	12.00	12.00	12.00	0.00	12.00	12.00	12.00	12.00	12.00	0.00	12.00	

06-07-2023 14:40



Gobierno del Estado de Sonora

GOBIERNO DEL ESTADO DE SONORA

INFORME DE AVANCE PROGRAMÁTICO 2023  
PROGRAMA OPERATIVO ANUAL

ETCA-III-04

TRIMESTRE:  
SEGUNDO

CLAVE	NOMBRE DEL INDICADOR	UNI MEDIDA	TIPO META	VAL. ACUM.	DATOS	PROGRAMADO ORIGINAL					MODIFICADO					REALIZADO				% DE AVANCE TRIMESTRAL
						PRIMERO	SEGUNDO	TERCERO	CUARTO	ANUAL	PRIMERO	SEGUNDO	TERCERO	CUARTO	ANUAL	PRIMERO	SEGUNDO	TERCERO	CUARTO	
<b>DEPENDENCIA / ENTIDAD 72 UNIVERSIDAD TECNOLÓGICA DE SAN LUIS RIO COLORADO</b>																				
<b>EVALUACIÓN CUALITATIVA</b>																				
EL INDICADOR MARCA 12 POR QUE TODAS LAS CARRERAS TIENEN OFICIO DE APROBACIÓN POR PARTE DE LA COORDINACIÓN Y SUS PLANES DE ESTUDIO.																				
	PROPORCIÓN DE PERSONAL ACADÉMICO HABILITADO EN ÁREAS DE SU DESEMPEÑO	DOCENTE	P	SI	MET	0.00%	0.00%	82.35%	0.00%	82.35%	0.00%	0.00%	82.35%	0.00%	82.35%	54.55%	0.00%	0.00%	0.00%	0.00%
					NUM	0.00	0.00	70.00	0.00	70.00	0.00	0.00	70.00	0.00	70.00	42.00	0.00	0.00	0.00	0.00
					DEN	0.00	0.00	85.00	0.00	85.00	0.00	0.00	85.00	0.00	85.00	77.00	0.00	0.00	0.00	0.00
<b>EVALUACIÓN CUALITATIVA</b>																				
PARA EL SEGUNDO TRIMESTRE NO SE PROGRAMO NADA, SIN EMBARGO, SE REALIZÓ EL CURSO DE "CURSO DE INDUCCIÓN A NUEVOS PROFESORES" CUBRIENDO EL 3.79% DE LOS PROFESORES DE ASIGNATURA (3 NUEVOS PA DEL TOTAL DE 79)																				
	PROGRAMAS DE ESTÍMULOS IMPLEMENTADO	PROGRAMA	P	NO	MET	0.00%	0.00%	100%	0.00%	100%	0.00%	0.00%	100%	0.00%	100%	0.00%	0.00%	0.00%	0.00%	0.00%
					NUM	0.00	0.00	1.00	0.00	1.00	0.00	0.00	1.00	0.00	1.00	0.00	0.00	0.00	0.00	0.00
					DEN	0.00	0.00	1.00	0.00	1.00	0.00	0.00	1.00	0.00	1.00	0.00	0.00	0.00	0.00	0.00
<b>EVALUACIÓN CUALITATIVA</b>																				
ESTE INDICADOR ES ANUAL																				
	PROPORCIÓN DE PROFESORES DE TIEMPO COMPLETO EN ESTUDIO DOCTORAL	PROFESOR	P	NO	MET	0.00%	6.67%	6.67%	6.67%	6.67%	0.00%	6.67%	6.67%	6.67%	7.14%	6.67%	0.00%	0.00%	0.00%	100.00%
					NUM	0.00	1.00	1.00	1.00	1.00	0.00	1.00	1.00	1.00	1.00	1.00	1.00	0.00	0.00	0.00
					DEN	0.00	15.00	15.00	15.00	15.00	0.00	15.00	15.00	15.00	15.00	14.00	15.00	0.00	0.00	0.00
<b>EVALUACIÓN CUALITATIVA</b>																				
SE IMPULSO AL PERSONAL ACADÉMICO PARA QUE REALICEN ESTUDIO DE POSGRADO ATENDIENDO LOS LINEAMIENTOS DE LA UNIVERSIDADES TECNOLÓGICAS Y POLITÉCNICAS EN EL SEGUNDO TRIMESTRE SE CUENTA CON UN PROFESOR DE LA CARRERA DE MECATRONICA EN ESTUDIO DOCTORAL.																				
	PROPORCIÓN DE PROFESORES DE TIEMPO COMPLETO ACTUALIZADO DENTRO DE SU ÁREA DE DESEMPEÑO	PROFESOR	P	NO	MET	0.00%	0.00%	0.00%	53.33%	53.33%	0.00%	0.00%	0.00%	53.33%	53.33%	42.86%	0.00%	0.00%	0.00%	0.00%
					NUM	0.00	0.00	0.00	8.00	8.00	0.00	0.00	0.00	8.00	8.00	6.00	0.00	0.00	0.00	0.00
					DEN	0.00	0.00	0.00	15.00	15.00	0.00	0.00	0.00	15.00	15.00	14.00	0.00	0.00	0.00	0.00
<b>EVALUACIÓN CUALITATIVA</b>																				
EN EL SEGUNDO TRIMESTRE NO SE PROGRAMO NADA, SIN EMBARGO, SE REALIZÓ EL CURSO DE "CURSO DE INDUCCIÓN A LOS NUEVOS PROFESORES" CUBRIENDO EL 3.79% DE LOS PA S																				
	INVESTIGACIONES DE CUERPO DOCENTE Y/O CUERPO ACADÉMICO	PROYECTO	P	SI	MET	0.00%	0.00%	0.00%	100%	100.00%	0.00%	0.00%	0.00%	100%	100.00%	0.00%	100%	0.00%	0.00%	100.00%
					NUM	0.00	0.00	0.00	2.00	2.00	0.00	0.00	0.00	2.00	2.00	0.00	1.00	0.00	0.00	0.00
					DEN	0.00	0.00	0.00	2.00	2.00	0.00	0.00	0.00	2.00	2.00	0.00	1.00	0.00	0.00	0.00
<b>EVALUACIÓN CUALITATIVA</b>																				
DESARROLLAR PROYECTOS DE INVESTIGACIÓN QUE PERMITAN LA FORMACIÓN DE LOS CUERPOS ACADÉMICOS. ESTE INDICADOR SE MANTIENE ANUAL																				
	PROPORCIÓN DE PROFESORES DE TIEMPO COMPLETO CON PERFIL DESEABLE PRODEP	PROFESOR	P	SI	MET	0.00%	0.00%	0.00%	100%	100.00%	0.00%	0.00%	0.00%	100%	100.00%	100%	100%	0.00%	0.00%	100.00%
					NUM	0.00	0.00	0.00	3.00	3.00	0.00	0.00	0.00	3.00	3.00	2.00	2.00	0.00	0.00	0.00
					DEN	0.00	0.00	0.00	3.00	3.00	0.00	0.00	0.00	3.00	3.00	2.00	2.00	0.00	0.00	0.00
<b>EVALUACIÓN CUALITATIVA</b>																				
INCREMENTAL EL NUMERO DE PROFESORES DE TIEMPO COMPLETO CON PERFIL DESEABLE DEL PROGRAMA PARA EL DESARROLLO PROFESIONAL DOCENTE (PRODEP) 20% EN ESTE 2023. ESTE INDICADOR ESTA SUJETO A LAS CONDICIONES Y LINEAMIENTOS DE PRODEP.																				
	PROPORCIÓN DE PTC CAPACITADOS EN LA UTILIZACIÓN DE TICs	PROFESOR	P	SI	MET	0.00%	0.00%	100%	0.00%	100.00%	0.00%	0.00%	100%	0.00%	100.00%	0.00%	0.00%	0.00%	0.00%	0.00%
					NUM	0.00	0.00	15.00	0.00	15.00	0.00	0.00	15.00	0.00	15.00	0.00	0.00	0.00	0.00	0.00
					DEN	0.00	0.00	15.00	0.00	15.00	0.00	0.00	15.00	0.00	15.00	0.00	0.00	0.00	0.00	0.00
<b>EVALUACIÓN CUALITATIVA</b>																				
NO SE PROGRAMO NADA PARA EL SEGUNDO TRIMESTRE.																				
	PUBLICACIONES ACADÉMICAS DE PROFESORES DE TIEMPO COMPLETO	PUBLICACION	P	SI	MET	0.00%	0.00%	0.00%	100%	100.00%	0.00%	0.00%	0.00%	100%	100.00%	0.00%	0.00%	0.00%	0.00%	0.00%
					NUM	0.00	0.00	0.00	2.00	2.00	0.00	0.00	0.00	2.00	2.00	0.00	0.00	0.00	0.00	0.00
					DEN	0.00	0.00	0.00	2.00	2.00	0.00	0.00	0.00	2.00	2.00	0.00	0.00	0.00	0.00	0.00

06-07-2023 14:40





Gobierno del Estado de Sonora

GOBIERNO DEL ESTADO DE SONORA

INFORME DE AVANCE PROGRAMÁTICO 2023  
PROGRAMA OPERATIVO ANUAL

ETCA-III-04

TRIMESTRE:  
SEGUNDO

CLAVE	NOMBRE DEL INDICADOR	UNI MEDIDA	TIPO META	VAL. ACUM.	DATOS	PROGRAMADO ORIGINAL					MODIFICADO					REALIZADO				% DE AVANCE TRIMESTRAL				
						PRIMERO	SEGUNDO	TERCERO	CUARTO	ANUAL	PRIMERO	SEGUNDO	TERCERO	CUARTO	ANUAL	PRIMERO	SEGUNDO	TERCERO	CUARTO					
<b>DEPENDENCIA / ENTIDAD 72 UNIVERSIDAD TECNOLÓGICA DE SAN LUIS RIO COLORADO</b>																								
<b>EVALUACIÓN CUALITATIVA</b>																								
NO SE TIENEN PROGRAMADAS PUBLICACIONES EN EL SEGUNDO TRIMESTRE																								
	PROGRAMAS DE TUTORIA Y ASESORIA	PROGRAMA	P	NO	MET	100%	100%	100%	100%	100%	100%	100%	100%	100%	100%	100%	100%	100%	100%	0.00%	100%	0.00%	0.00%	100.00%
					NUM	1.00	1.00	1.00	1.00	1.00	1.00	1.00	1.00	1.00	1.00	1.00	1.00	1.00	1.00	0.00	1.00	0.00	0.00	
					DEN	1.00	1.00	1.00	1.00	1.00	1.00	1.00	1.00	1.00	1.00	1.00	1.00	1.00	1.00	0.00	1.00	0.00	0.00	
<b>EVALUACIÓN CUALITATIVA</b>																								
MANTENER ACTUALIZADO LOS PROGRAMAS DE FORMACIÓN PRACTICA, TUTORIAS Y ASESORIA DE ACUERDO A LAS NECESIDADES Y DEMANDAS DE LOS PROGRAMAS EDUCATIVOS. 100% ESTUDIANTES ATENDIDOS.																								
	PROPORCIÓN DE ESTUDIANTES QUE RECIBEN TUTORIAS Y ASESORIAS	ALUMNADO	P	NO	MET	0.00%	100%	100%	100%	100%	0.00%	100%	100%	100%	100%	0.00%	100%	100%	100%	0.00%	100%	0.00%	0.00%	100.00%
					NUM	0.00	930.00	865.00	1100.00	1100.00	0.00	930.00	865.00	1100.00	1100.00	0.00	966.00	0.00	0.00	0.00	0.00	0.00	0.00	
					DEN	0.00	930.00	865.00	1100.00	1100.00	0.00	930.00	865.00	1100.00	1100.00	0.00	966.00	0.00	0.00	0.00	0.00	0.00	0.00	
<b>EVALUACIÓN CUALITATIVA</b>																								
EL 100% DE LOS Y LAS ESTUDIANTES RECIBEN TUTORIAS Y ASESORIAS																								
	PROPORCIÓN DE ESTUDIANTES BENEFICIADOS CON LA INNOVACIÓN EDUCATIVA	ALUMNADO	P	NO	MET	0.00%	100%	100%	100%	100%	0.00%	100%	100%	100%	100%	0.00%	100%	100%	100%	0.00%	100%	0.00%	0.00%	100.00%
					NUM	0.00	930.00	865.00	1100.00	1100.00	0.00	930.00	865.00	1100.00	1100.00	0.00	966.00	0.00	0.00	0.00	0.00	0.00	0.00	
					DEN	0.00	930.00	865.00	1100.00	1100.00	0.00	930.00	865.00	1100.00	1100.00	0.00	966.00	0.00	0.00	0.00	0.00	0.00	0.00	
<b>EVALUACIÓN CUALITATIVA</b>																								
SE CONSIDERA QUE EL 100% DE LOS ESTUDIANTES SON BENEFICIADOS CON LA INNOVACIÓN EDUCATIVA. YA QUE TODOS TIENEN ACCESO A LOS LABORATORIOS ACORDE A PROGRAMAS EDUCATIVOS QUE SE OFERTAN EN LA UNIVERSIDAD.																								
	ATENCIÓN DE LAS Y LOS ALUMNOS CON VULNERABILIDAD POR PARTE DEL AREA PSICOPEDAGOGICA	ALUMNADO	P	NO	MET	0.00%	7.96%	7.51%	13.64%	13.64%	0.00%	7.96%	7.51%	13.64%	13.64%	0.00%	8.8%	0.00%	0.00%	0.00%	0.00%	0.00%	0.00%	110.58%
					NUM	0.00	74.00	65.00	150.00	150.00	0.00	74.00	65.00	150.00	150.00	0.00	85.00	0.00	0.00	0.00	0.00	0.00	0.00	
					DEN	0.00	930.00	865.00	1100.00	1100.00	0.00	930.00	865.00	1100.00	1100.00	0.00	966.00	0.00	0.00	0.00	0.00	0.00	0.00	
<b>EVALUACIÓN CUALITATIVA</b>																								
SE LOGRO ATENDER A 85 ALUMNOS CON VALORACION E INTERVENCIÓN PSICOLOGICA.																								
	SATISFACCIÓN EN EL PROCESO DE PROGRAMACIÓN ACADÉMICA POR PARTE DE LOS DOCENTES	PROFESOR	P	NO	MET	0.00%	100%	100%	100%	100%	0.00%	100%	100%	100%	100%	0.00%	100%	100%	100%	0.00%	100%	0.00%	0.00%	100.00%
					NUM	0.00	580.00	580.00	580.00	580.00	0.00	580.00	580.00	580.00	580.00	0.00	580.00	0.00	0.00	0.00	0.00	0.00	0.00	
					DEN	0.00	580.00	580.00	580.00	580.00	0.00	580.00	580.00	580.00	580.00	0.00	580.00	0.00	0.00	0.00	0.00	0.00	0.00	
<b>EVALUACIÓN CUALITATIVA</b>																								
SE CUMPLIO AL 100%																								
	PORCENTAJE DE ESTUDIANTES TITULADOS ANUALMENTE	EGRESADOS	P	SI	MET	0.00%	0.00%	0.00%	94.71%	94.71%	0.00%	0.00%	0.00%	94.71%	94.71%	0.00%	0.00%	0.00%	0.00%	0.00%	0.00%	0.00%	0.00%	0.00%
					NUM	0.00	0.00	0.00	197.00	197.00	0.00	0.00	0.00	197.00	197.00	0.00	0.00	0.00	0.00	0.00	0.00	0.00	0.00	
					DEN	0.00	0.00	0.00	206.00	206.00	0.00	0.00	0.00	206.00	206.00	0.00	0.00	0.00	0.00	0.00	0.00	0.00	0.00	
<b>EVALUACIÓN CUALITATIVA</b>																								
ESTE INDICADOR ES ANUAL																								
	PORCENTAJE DE USUARIOS DEL SERVICIO DE BIBLIOTECA VIRTUAL	ALUMNADO	P	NO	MET	0.00%	100%	100%	100%	100%	0.00%	0.00%	0.00%	0.00%	0.00%	0.00%	0.00%	0.00%	0.00%	0.00%	0.00%	0.00%	0.00%	0.00%
					NUM	0.00	930.00	865.00	1100.00	1100.00	0.00	0.00	0.00	0.00	0.00	0.00	0.00	0.00	0.00	0.00	0.00	0.00	0.00	
					DEN	0.00	930.00	865.00	1100.00	1100.00	0.00	0.00	0.00	0.00	0.00	0.00	0.00	0.00	0.00	0.00	0.00	0.00	0.00	
<b>EVALUACIÓN CUALITATIVA</b>																								
ESTE INDICADOR FUE MODIFICADO EN SU META A TRAVES DE OFICIO 265 A LA DIRECCIÓN DE PLANEACIÓN Y EVALUACIÓN																								
	PORCENTAJE DE ESTUDIANTES INSCRITOS EN LA PLATAFORMA DIGITAL	ALUMNADO	P	SI	MET	0.00%	0.00%	100%	0.00%	100.00%	0.00%	0.00%	0.00%	0.00%	0.00%	0.00%	0.00%	0.00%	0.00%	0.00%	0.00%	0.00%	0.00%	0.00%
					NUM	0.00	0.00	450.00	0.00	450.00	0.00	0.00	0.00	0.00	0.00	0.00	0.00	0.00	0.00	0.00	0.00	0.00	0.00	
					DEN	0.00	0.00	450.00	0.00	450.00	0.00	0.00	0.00	0.00	0.00	0.00	0.00	0.00	0.00	0.00	0.00	0.00	0.00	

06-07-2023 14:40



Gobierno del Estado de Sonora

GOBIERNO DEL ESTADO DE SONORA

INFORME DE AVANCE PROGRAMÁTICO 2023  
PROGRAMA OPERATIVO ANUAL

ETCA-III-04

TRIMESTRE:  
SEGUNDO

CLAVE	NOMBRE DEL INDICADOR	UNI MEDIDA	TIPO META	VAL. ACUM.	DATOS	PROGRAMADO ORIGINAL					MODIFICADO					REALIZADO				% DE AVANCE TRIMESTRAL
						PRIMERO	SEGUNDO	TERCERO	CUARTO	ANUAL	PRIMERO	SEGUNDO	TERCERO	CUARTO	ANUAL	PRIMERO	SEGUNDO	TERCERO	CUARTO	

DEPENDENCIA / ENTIDAD 72 UNIVERSIDAD TECNOLÓGICA DE SAN LUIS RIO COLORADO

EVALLUACIÓN CUALITATIVA

ESTE INDICADOR FUE MODIFICADO EN SU META A TRAVÉS DE OFICIO 265 A LA DIRECCIÓN DE PLANEACIÓN Y EVALUACIÓN

CLAVE	NOMBRE DEL INDICADOR	UNI MEDIDA	TIPO META	VAL. ACUM.	DATOS	PRIMERO	SEGUNDO	TERCERO	CUARTO	ANUAL	PRIMERO	SEGUNDO	TERCERO	CUARTO	ANUAL	PRIMERO	SEGUNDO	TERCERO	CUARTO	% DE AVANCE TRIMESTRAL
						MET	MET	MET	MET	MET	MET	MET	MET	MET	MET	MET	MET			
						NUM	NUM	NUM	NUM	NUM	NUM	NUM	NUM	NUM	NUM	NUM	NUM			
	PORCENTAJE DE USUARIOS EN EL SERVICIO DE FOTOCOPIADO	ALUMNADO	P	NO		0.00%	100%	100%	100%	100%	0.00%	0.00%	0.00%	0.00%	0.00%	0.00%	0.00%	0.00%	0.00%	0.00%
						0.00	930.00	865.00	1100.00	1100.00	0.00	0.00	0.00	0.00	0.00	0.00	0.00	0.00	0.00	0.00
						DEN	0.00	930.00	865.00	1100.00	1100.00	0.00	0.00	0.00	0.00	0.00	0.00	0.00	0.00	0.00

EVALLUACIÓN CUALITATIVA

ESTE INDICADOR FUE MODIFICADO EN SU META A TRAVÉS DE OFICIO 265 A LA DIRECCIÓN DE PLANEACIÓN Y EVALUACIÓN

CLAVE	NOMBRE DEL INDICADOR	UNI MEDIDA	TIPO META	VAL. ACUM.	DATOS	PRIMERO	SEGUNDO	TERCERO	CUARTO	ANUAL	PRIMERO	SEGUNDO	TERCERO	CUARTO	ANUAL	PRIMERO	SEGUNDO	TERCERO	CUARTO	% DE AVANCE TRIMESTRAL
						MET	MET	MET	MET	MET	MET	MET	MET	MET	MET	MET	MET			
						NUM	NUM	NUM	NUM	NUM	NUM	NUM	NUM	NUM	NUM	NUM	NUM	NUM		
	PORCENTAJE DE ALUMNOS BECADOS	ALUMNADO	P	NO		0.00%	24.95%	24.97%	25%	25%	0.00%	24.95%	24.97%	25%	25%	0.00%	24.95%	0.00%	0.00%	100.00%
						0.00	232.00	216.00	275.00	275.00	0.00	232.00	216.00	275.00	275.00	0.00	232.00	0.00	0.00	0.00
						DEN	0.00	930.00	865.00	1100.00	1100.00	0.00	930.00	865.00	1100.00	1100.00	0.00	930.00	0.00	0.00

EN ESTE TRIMESTRE HAY 265 ALUMNOS BECADOS DE 232 PROYECTADOS LOGRANDO EL 29% DE LOS BECADOS.

UNIDAD ADMINISTRATIVA 050 UTSRC DIRECCIÓN DE PLANEACIÓN Y EVALUACIÓN

283 PLANEACIÓN CONTROL Y EVALUACIÓN INSTITUCIONAL

CLAVE	NOMBRE DEL INDICADOR	UNI MEDIDA	TIPO META	VAL. ACUM.	DATOS	PRIMERO	SEGUNDO	TERCERO	CUARTO	ANUAL	PRIMERO	SEGUNDO	TERCERO	CUARTO	ANUAL	PRIMERO	SEGUNDO	TERCERO	CUARTO	% DE AVANCE TRIMESTRAL
						MET	MET	MET	MET	MET	MET	MET	MET	MET	MET	MET	MET			
						NUM	NUM	NUM	NUM	NUM	NUM	NUM	NUM	NUM	NUM	NUM	NUM	NUM		
	PORCENTAJE DE CUMPLIMIENTO DE LAS OBLIGACIONES DE TRANSPARENCIA DE LOS SUJETOS OBLIGADOS DEL PODER EJECUTIVO	ACCIÓN	P	NO		100%	100%	100%	100%	100%	100%	100%	100%	100%	100%	0.00%	0.00%	0.00%	0.00%	0.00%
						100.00	100.00	100.00	100.00	100.00	100.00	100.00	100.00	100.00	100.00	0.00	0.00	0.00	0.00	0.00%
						DEN	100.00	100.00	100.00	100.00	100.00	100.00	100.00	100.00	100.00	0.00	0.00	0.00	0.00	0.00%

EVALLUACIÓN CUALITATIVA

ESTE INDICADOR ESTA SUJETO AL CALENDARIO DE LA CONTRALORÍA POR LO TANTO SE VERÁ REFLEJADO EN EL TERCER TRIMESTRE.

UNIDAD ADMINISTRATIVA 060 UTSRC UNIDAD JURÍDICA

046 ATENCIÓN DE ASUNTOS JURIDICOS

CLAVE	NOMBRE DEL INDICADOR	UNI MEDIDA	TIPO META	VAL. ACUM.	DATOS	PRIMERO	SEGUNDO	TERCERO	CUARTO	ANUAL	PRIMERO	SEGUNDO	TERCERO	CUARTO	ANUAL	PRIMERO	SEGUNDO	TERCERO	CUARTO	% DE AVANCE TRIMESTRAL
						MET	MET	MET	MET	MET	MET	MET	MET	MET	MET	MET	MET			
						NUM	NUM	NUM	NUM	NUM	NUM	NUM	NUM	NUM	NUM	NUM	NUM	NUM		
	ATENCIÓN EN ASUNTOS JURIDICOS	CASO	A	SI		4.00	5.00	5.00	5.00	19.00	4.00	5.00	5.00	5.00	19.00	4.00	5.00	0.00	0.00	100.00%
						4.00	5.00	5.00	5.00	19.00	4.00	5.00	5.00	5.00	19.00	4.00	5.00	0.00	0.00	100.00%
						DEN														100.00%

EVALLUACIÓN CUALITATIVA

SE LOGRO ATENDER EN SU TOTALIDAD LOS ASUNTOS JURIDICOS PLASMADOS PARA ESTE TRIMESTRE.



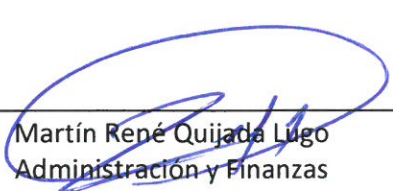
# Matriz de Indicadores para Resultados 2023

Dependencia y/o Entidad:  
 Programa Presupuestario:  
 Eje del PED:  
 Objetivo del PED:  
 Beneficiarios:

	Resumen narrativo (Objetivos)	Indicadores		Avance					Meta Anual (2)	% de Avance (1)/(2)	Linea base (año base)	Sentido	Frecuencia	Medios de verificación (Fuentes)	Supuestos	
		Nombre	Unidad de medida	Fórmula	I	II	III	IV								Avance Acumulado (1)
FIN				(numerador)												
				(denominador)												
PROPÓSITO				(numerador)												
				(denominador)												
COMPONENTES				(numerador)												
				(denominador)												
ACTIVIDADES				(numerador)												
				(denominador)												

**Universidad Tecnológica de San Luis Río Colorado**  
**Indicadores de Postura Fiscal**  
**Del 01 de enero al 30 de junio de 2023**  
**(Cifras en Pesos)**

Concepto	Estimado/Aprobado	Devengado	Recaudado/Pagado
<b>I. Ingresos Presupuestarios</b>	45,467,010.07	24,798,789.61	24,798,789.61
1. Ingresos Gobierno de la Entidad Federativa			
2. Ingresos Sector Paraestatal	45,467,010.07	24,798,789.61	24,798,789.61
<b>II. Egresos Presupuestarios</b>	45,467,010.07	24,244,784.67	24,244,784.67
3. Egresos del Gobierno de la Entidad Federativa	45,467,010.07	24,244,784.67	24,244,784.67
4. Egresos del Sector Paraestatal			
<b>III. Balance Presupuestario (Superávit o Déficit) (III= I-II)</b>	0.00	554,004.94	554,004.94
Concepto	Estimado/Aprobado	Devengado	Recaudado/Pagado
III. Balance Presupuestario (Superávit o Déficit)	0.00	554,004.94	554,004.94
IV. Interés, Comisiones y Gastos de la Deuda			
V. Balance Primario (superávit o Déficit) (V= III+IV)	0.00	554,004.94	554,004.94
Concepto	Estimado/Aprobado	Devengado	Recaudado/Pagado
A. Financiamiento			
B. Amortización de la Deuda			
C. Financiamiento Neto	0.00	0.00	0.00

  
 Martín René Quijada Lugo  
 Administración y Finanzas

  
 Mtro. José Arturo Delgado Reza  
 Rector



**Universidad Tecnológica de San Luis Río Colorado**  
**Balance Presupuestario - LDF**  
**Del 01 de enero al 30 de junio de 2023**  
(PESOS)

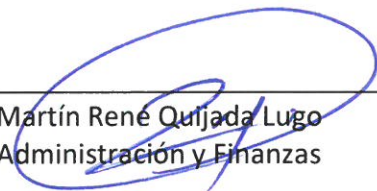
Concepto (c)	Estimado/ Aprobado (d)	Devengado	Recaudado/ Pagado
<b>A. Ingresos Totales (A = A1+A2+A3)</b>	45,467,010.07	24,798,789.61	24,798,789.61
A1. Ingresos de Libre Disposición	3,880,726.00	3,780,517.83	3,780,517.83
A2. Transferencias Federales Etiquetadas	41,586,284.07	21,018,271.78	21,018,271.78
A3. Financiamiento Neto	-	-	-
<b>B. Egresos Presupuestarios<sup>1</sup> (B = B1+B2)</b>	45,467,010.07	24,244,784.67	24,244,784.67
B1. Gasto No Etiquetado (sin incluir Amortización de la Deuda Pública)	45,467,010.07	24,244,784.67	24,244,784.67
B2. Gasto Etiquetado (sin incluir Amortización de la Deuda Pública)	-	-	-
<b>C. Remanentes del Ejercicio Anterior (C = C1 + C2)</b>	-	-	-
C1. Remanentes de Ingresos de Libre Disposición aplicados en el periodo	-	-	-
C2. Remanentes de Transferencias Federales Etiquetadas aplicados en el periodo	-	-	-
<b>I. Balance Presupuestario (I = A - B + C)</b>	-	554,004.94	554,004.94
<b>II. Balance Presupuestario sin Financiamiento Neto (II = I - A3)</b>	-	554,004.94	554,004.94
<b>III. Balance Presupuestario sin Financiamiento Neto y sin Remanentes del Ejercicio Anterior (III= II - C)</b>	-	554,004.94	554,004.94

Concepto	Aprobado	Devengado	Pagado
<b>E. Intereses, Comisiones y Gastos de la Deuda (E = E1+E2)</b>	-	-	-
E1. Intereses, Comisiones y Gastos de la Deuda con Gasto No Etiquetado	-	-	-
E2. Intereses, Comisiones y Gastos de la Deuda con Gasto Etiquetado	-	-	-
<b>IV. Balance Primario (IV = III + E)</b>	-	554,005	554,005

Concepto	Estimado/ Aprobado	Devengado	Recaudado/ Pagado
<b>F. Financiamiento (F = F1 + F2)</b>	-	-	-
F1. Financiamiento con Fuente de Pago de Ingresos de Libre Disposición	-	-	-
F2. Financiamiento con Fuente de Pago de Transferencias Federales Etiquetadas	-	-	-
<b>G. Amortización de la Deuda (G = G1 + G2)</b>	-	-	-
G1. Amortización de la Deuda Pública con Gasto No Etiquetado	-	-	-
G2. Amortización de la Deuda Pública con Gasto Etiquetado	-	-	-
<b>A3. Financiamiento Neto (A3 = F - G)</b>	-	-	-

Concepto	Estimado/ Aprobado	Devengado	Recaudado/ Pagado
A1. Ingresos de Libre Disposición	3,880,726.00	3,780,517.83	3,780,517.83
A3.1 Financiamiento Neto con Fuente de Pago de Ingresos de Libre Disposición (A3.1 = F1 – G1)	-	-	-
F1. Financiamiento con Fuente de Pago de Ingresos de Libre Disposición	-	-	-
G1. Amortización de la Deuda Pública con Gasto No Etiquetado	-	-	-
B1. Gasto No Etiquetado (sin incluir Amortización de la Deuda Pública)	45,467,010.07	24,244,784.67	24,244,784.67
C1. Remanentes de Ingresos de Libre Disposición aplicados en el periodo			
<b>V. Balance Presupuestario de Recursos Disponibles (V = A1 + A3.1 – B 1 + C1)</b>	<b>41,586,284.07</b>	<b>20,464,266.84</b>	<b>20,464,266.84</b>
<b>VI. Balance Presupuestario de Recursos Disponibles sin Financiamiento Neto (VI = V – A3.1)</b>	<b>41,586,284.07</b>	<b>20,464,266.84</b>	<b>20,464,266.84</b>

Concepto	Estimado/ Aprobado	Devengado	Recaudado/ Pagado
A2. Transferencias Federales Etiquetadas	41,586,284.07	21,018,271.78	21,018,271.78
A3.2 Financiamiento Neto con Fuente de Pago de Transferencias Federales Etiquetadas (A3.2 = F2 – G2)	-	-	-
F2. Financiamiento con Fuente de Pago de Transferencias Federales Etiquetadas	-	-	-
G2. Amortización de la Deuda Pública con Gasto Etiquetado	-	-	-
B2. Gasto Etiquetado (sin incluir Amortización de la Deuda Pública)	-	-	-
C2. Remanentes de Transferencias Federales Etiquetadas aplicados en el periodo			
<b>VII. Balance Presupuestario de Recursos Etiquetados (VII = A2 + A3.2 – B2 + C2)</b>	<b>41,586,284.07</b>	<b>21,018,271.78</b>	<b>21,018,271.78</b>
<b>VIII. Balance Presupuestario de Recursos Etiquetados sin Financiamiento Neto (VIII = VII – A3.2)</b>	<b>41,586,284.07</b>	<b>21,018,271.78</b>	<b>21,018,271.78</b>


  
 Martín René Quijada Lugo  
 Administración y Finanzas

  
 Mtro. José Arturo Delgado Reza  
 Rector

**Universidad Tecnológica de San Luis Río Colorado**  
**Relación de Cuentas Bancarias Productivas Específicas**  
**Del 01 de enero al 30 de junio de 2023**  
**(Cifras en Pesos)**

	Fondo, Programa o Convenio	Datos de la Cuenta Bancaria	
		Institución Bancaria	Número de Cuenta
1	FAMES	BANCO BANORTE	1176745636
2	INVERSION 2017-2018	BANCO BANORTE	1176792845
3	INGRESOS PROPIOS (CURSOS)	BANCO BANORTE	1176795239
4	INGRESOS PROPIOS	BANCO BANORTE	1176797233
5	FONDO CONTINGENCIA 2015	BANCO BANORTE	1176799518
6	FONDO CONT. PREVISION SOCIAL	BANCO BANORTE	1176800375
7	FONDO CONTINGENCIA 2016	BANCO BANORTE	1176801055
8	INGRESO REFERENCIADO	BANCO BANORTE	1176801783
9	SUBSIDIO ESTATAL 2023	BANCO BANORTE	1214873897
	SUBSIDIO FEDERAL 2023	BANCO BANORTE	1214875396
	NOMINAS	BANCO BANORTE	1214876320
	SAT	BANCO BANORTE	1214868660
10			

"Bajo protesta de decir verdad declaramos que los Estados Financieros y sus Notas, son razonablemente correctos y son responsabilidad del emisor"

  
 Martín René Quijada Lugo  
 Administración y Finanzas



  
 Mtro. José Arturo Delgado Reza  
 Rector

**Universidad Tecnológica de San Luis Río Colorado**  
**Relación de Bienes Muebles e Inmuebles que Componen su Patrimonio**  
**Al 30 de junio de 2023**  
**(Cifras en pesos)**

	Código	Descripción del Bien	Valor en Libros
	<b>BIENES MUEBLES</b>		
1	311302005		846971
2	311301009		6079858.23
3	311303000		13729609.61
4			
5			
6			
7			
8			
9			
	<b>BIENES INMUEBLES</b>		
	<b>TERRENOS</b>		
10	311302002		21069985.25
11			
	<b>EDIFICIOS</b>		
	311302001	EDIFICIO	21310528.63
	311302003	EDIFICIO BIBLIOTECA	13070141.01
	311302004	EDIFICIO LABORATORIO PESADO 1	13471324.29
	311302006	EDIFICIO UD2	19832394.79
12	311302021	EDIFICIO LABORATORIO PESADO 2	16775457.89
13			
	<b>Y DEMAS INMUEBLES</b>		

Bajo protesta de decir verdad declaramos que los Estados Financieros y sus Notas, son razonablemente correctos y son responsabilidad del emisor

\_\_\_\_\_  
 Martín René Quijada Lugo  
 Administración y Finanzas

\_\_\_\_\_  
 Mtro. José Arturo Delgado Reza  
 Rector



Universidad Tecnológica de San Luis Río Colorado  
**CLASIFICACION ECONOMICA DE LOS INGRESOS, DE LOS GASTOS Y DEL FINANCIAMIENTO**  
 Al 30 de junio de 2023

Código	Concepto	
<b>1</b>	<b>INGRESOS</b>	<b>24,809,751.05</b>
<b>1.1</b>	<b>INGRESOS CORRIENTES</b>	<b>24,809,751.05</b>
<b>1.1.1</b>	<b>Impuestos</b>	-
<b>1.1.1.1</b>	<b>Impuesto sobre el Ingreso, las Utilidades y las Ganancias de Capital</b>	-
1.1.1.1.1	<i>De Personas Físicas</i>	-
1.1.1.1.1.1	Impuesto sobre los Ingresos	-
1.1.1.1.2	<i>De Empresas y Otras Corporaciones (Personas Morales)</i>	-
1.1.1.1.2.1	Impuesto sobre los Ingresos	-
1.1.1.1.3	<i>No Clasificables</i>	-
<b>1.1.1.2</b>	<b>Impuesto sobre Nómina y la Fuerza de Trabajo</b>	-
1.1.1.2.1	Impuesto sobre Nómina y Asimilables	-
<b>1.1.1.3</b>	<b>Impuesto sobre la Propiedad</b>	-
<b>1.1.1.4</b>	<b>Impuesto sobre los Bienes y Servicios</b>	-
1.1.1.4.1	Impuesto sobre la Producción, el Consumo y las Transacciones	-
1.1.1.4.1.1	Impuesto al Valor Agregado	-
1.1.1.4.1.2	Impuesto especial sobre Producción y Servicios	-
1.1.1.4.1.3	Otros Impuestos Sobre Bienes y Servicios	-
<b>1.1.1.5</b>	<b>Impuesto sobre el Comercio y las Transacciones Internacionales / Comercio Exterior</b>	-
1.1.1.5.1	Impuesto a la Importación	-
1.1.1.5.2	Impuesto a la Exportación	-
<b>1.1.1.6</b>	<b>Impuestos Ecológicos</b>	-
<b>1.1.1.7</b>	<b>Impuesto a los Rendimientos Petroleros</b>	-
<b>1.1.1.8</b>	<b>Otros Impuestos</b>	-
<b>1.1.1.9</b>	<b>Accesorios</b>	-
<b>1.1.2</b>	<b>Contribuciones a la Seguridad Social</b>	-
1.1.2.1	Contribuciones de los Empleados	-
1.1.2.2	Contribuciones de los Empleadores	-
1.1.2.3	Contribuciones de los Trabajadores Por Cuenta Propia o No Empleados	-
1.1.2.4	Contribuciones no Clasificables	-
<b>1.1.3</b>	<b>Contribuciones de Mejoras</b>	-
<b>1.1.4</b>	<b>Derechos, Productos y Aprovechamientos Corrientes</b>	<b>3,683,808.31</b>
1.1.4.1	Derechos No Incluidos en Otros Conceptos	3,683,808.31
1.1.4.2	Productos Corrientes No Incluidos en Otros Conceptos	-
1.1.4.3	Aprovechamientos Corrientes No Incluidos en Otros Conceptos	-
<b>1.1.5</b>	<b>Rentas de la Propiedad</b>	-
1.1.5.1	Intereses	-
1.1.5.1.1	Internos	-
1.1.5.1.2	Externos	-
1.1.5.2	Dividendos y Retiros de las Cuasisociedades	-
1.1.5.3	Arrendamiento de Tierras y Terrenos	-
1.1.5.4	Otros	-
<b>1.1.6</b>	<b>Venta de Bienes y Servicios de Entidades del Gobierno General / Ingresos de Explotación de Entidades Empresariales</b>	-
1.1.6.1	Venta de Establecimientos No de Mercado	-
1.1.6.2	Venta de Establecimientos de Mercado	-
1.1.6.3	Derechos Administrativos	-
<b>1.1.7</b>	<b>Subsidios y Subvenciones Recibidos por Entidades Empresariales Públicas</b>	-
1.1.7.1	Subsidios y Subvenciones Recibidos por Entidades Empresariales Públicas No Financieras	-
1.1.7.2	Subsidios y Subvenciones Recibidos por Entidades Empresariales Públicas Financieras	-
<b>1.1.8</b>	<b>Transferencias, Asignaciones y Donativos Corrientes Recibidos</b>	<b>21,125,942.74</b>
1.1.8.1	Del Sector Privado	-
1.1.8.2	Del Sector Público	-
1.1.8.2.1	De la Federación	-
1.1.8.2.1.1	Transferencias Internas y Asignaciones	21,125,942.74
1.1.8.2.1.2	Transferencias del Resto del Sector Público	-
1.1.8.2.1.3	Pensiones y Jubilaciones	-
1.1.8.2.1.4	Transferencias de Fideicomisos, Mandatos y Contratos Análogos	-
1.1.8.2.2	De Entidades Federativas	-

Código	Concepto	
1.1.8.2.3	De Municipios	-
1.1.8.3	Del Sector Externo	-
1.1.8.3.1	De Gobiernos Extranjeros	-
1.1.8.3.2	De Organismos Internacionales	-
1.1.8.3.3	Del Sector Privado Externo	-
<b>1.1.9</b>	<b>Participaciones</b>	-
<b>1.2</b>	<b>INGRESOS DE CAPITAL</b>	-
<b>1.2.1</b>	<b>Venta (Disposición) de Activos</b>	-
1.2.1.1	Venta de Activos Fijos	-
1.2.1.2	Venta de Objetos de Valor	-
1.2.1.3	Venta de Activos No Producidos	-
<b>1.2.2</b>	<b>Disminución de Existencias</b>	-
1.2.2.1	Materiales y Suministros	-
1.2.2.2	Materias Primas	-
1.2.2.3	Trabajos en Curso	-
1.2.2.4	Bienes Terminados	-
1.2.2.5	Bienes para venta	-
1.2.2.6	Bienes en tránsito	-
1.2.2.7	Existencias de Material de Seguridad y Defensa	-
<b>1.2.3</b>	<b>Incremento de la Depreciación, Amortización, Estimaciones y Provisiones Acumuladas</b>	-
1.2.3.1	Depreciación y Amortización	-
1.2.3.2	Estimaciones por Deterioro de Inventarios	-
1.2.3.3	Otras Estimaciones por pérdida o deterioro	-
1.2.3.4	Provisiones	-
<b>1.2.4</b>	<b>Transferencias, Asignaciones y Donativos de Capital Recibidas</b>	-
1.2.4.1	Del Sector Privado	-
1.2.4.2	Del Sector Público	-
1.2.4.2.1	De la Federación	-
1.2.4.2.1.1	Transferencias Internas y Asignaciones	-
1.2.4.2.1.2	Transferencias del Resto del Sector Público	-
1.2.4.2.1.3	Pensiones y Jubilaciones	-
1.2.4.2.1.4	Transferencias de Fideicomisos, Mandatos y Contratos Análogos	-
1.2.4.2.2	De Entidades Federativas	-
1.2.4.2.3	De Municipios	-
1.2.4.3	Del Sector Externo	-
1.2.4.3.1	De Gobiernos Extranjeros	-
1.2.4.3.2	De Organismos Internacionales	-
1.2.4.3.3	Del Sector Privado Externo	-
<b>1.2.5</b>	<b>Recuperación de Inversiones Financieras Realizadas con Fines de Política</b>	-
1.2.5.1	Venta de Acciones y Participaciones de Capital Adquiridas con Fines de Política	-
1.2.5.2	Valores Representativos de Deuda Adquiridos con Fines de Política	-
1.2.5.3	Venta de Obligaciones Negociables Adquiridas con Fines de Política	-
1.2.5.4	Recuperación de Préstamos Realizados con Fines de Política	-
	<b>TOTAL DE INGRESOS</b>	24,809,751.05
<b>2</b>	<b>GASTOS</b>	<b>23,654,174.47</b>
<b>2.1</b>	<b>GASTOS CORRIENTES</b>	<b>23,654,174.47</b>
<b>2.1.1</b>	<b>Gastos de Consumo de los Entes del Gobierno General/ Gastos de Explotación de las Entidades Empresariales</b>	<b>23,654,174.47</b>
2.1.1.1	Remuneraciones	16,944,805.84
2.1.1.1.1	Sueldos y Salarios	15,442,074.23
2.1.1.1.2	Contribuciones Sociales	1,157,842.61
2.1.1.1.3	Impuestos sobre Nóminas	344,889.00
2.1.1.2	Compra de Bienes y Servicios	6,709,368.63
2.1.1.3	Variación de Existencias (Disminución (+) Incremento (-))	-
2.1.1.4	Depreciación y Amortización	-
2.1.1.5	Estimaciones por Deterioro de Inventarios	-
2.1.1.6	Impuestos sobre los Productos, la Producción y las Importaciones de las Entidades Empresariales	-
<b>2.1.2</b>	<b>Prestaciones de la Seguridad Social (MEFP 6.69)</b>	

Código	Concepto	
<b>2.1.3</b>	<b>Gasto de la Propiedad</b>	-
2.1.3.1	Intereses	-
2.1.3.1.1	Intereses de la Deuda Interna	-
2.1.3.1.2	Intereses de la Deuda Externa	-
2.1.3.2	Gastos de la Propiedad Distintos de Intereses	-
2.1.3.2.1	Dividendos y Retiros de las Cuasisociedades	
2.1.3.2.2	Arrendamientos de Tierras y Terrenos (MEFP 6.81)	
<b>2.1.4</b>	<b>Subsidios y Subvenciones a Empresas (MEFP 6.61)</b>	-
2.1.4.1	A Entidades Empresariales del Sector Privado	-
2.1.4.1.1	A Entidades Empresariales no Financieras	-
2.1.4.1.2	A Entidades Empresariales Financieras	-
2.1.4.2	A Entidades Empresariales del Sector Público	-
2.1.4.2.1	A Entidades Empresariales No Financieras	-
2.1.4.2.2	A Entidades Empresariales Financieras	-
<b>2.1.5</b>	<b>Transferencias, Asignaciones y Donativos Corrientes Otorgados</b>	-
<b>2.1.5.1</b>	<b>Al Sector Privado</b>	-
2.1.5.1.1	Ayuda a Personas	
2.1.5.1.2	Becas	
2.1.5.1.3	Ayuda a Instituciones	
2.1.5.1.4	Instituciones de Interés Público	
2.1.5.1.5	Desastres Naturales	
2.1.5.1.6	Fideicomisos, Mandatos y Contratos Análogos	
2.1.5.1.7	Otras	
<b>2.1.5.2</b>	<b>Al Sector Público</b>	-
2.1.5.2.1	A la Federación	-
2.1.5.2.1.1	Transferencias Internas y Asignaciones	
2.1.5.2.1.2	Transferencias del Resto del Sector Público	
2.1.5.2.1.3	Organismos de la Seguridad Social	
2.1.5.2.1.4	Transferencias de Fideicomisos, Mandatos y Contratos Análogos	
2.1.5.2.2	A Entidades Federativas	
2.1.5.2.3	A Municipios	
<b>2.1.5.3</b>	<b>Al Sector Externo</b>	-
2.1.5.3.1	A Gobiernos Extranjeros	
2.1.5.3.2	A Organismos Internacionales	
2.1.5.3.3	Al Sector Privado Externo	
<b>2.1.6</b>	<b>Impuesto sobre los Ingresos, la Riqueza y Otros a las Entidades Empresariales Públicas</b>	
<b>2.1.7</b>	<b>Participaciones</b>	
<b>2.1.8</b>	<b>Provisiones y Otras Estimaciones</b>	-
2.1.8.1	Provisiones a Corto Plazo	
2.1.8.2	Provisiones a Largo Plazo	
2.1.8.3	Estimaciones por Pérdida o Deterioro a Corto Plazo	
2.1.8.4	Estimaciones por Pérdida o Deterioro a Largo Plazo	
<b>2.2</b>	<b>GASTOS DE CAPITAL</b>	-
<b>2.2.1</b>	<b>Construcciones en Proceso</b>	
<b>2.2.2</b>	<b>Activos Fijos (Formación Bruta de Capital Fijo)</b>	-
2.2.2.1	Viviendas, Edificios y Estructuras	-
2.2.2.1.1	Viviendas	
2.2.2.1.2	Edificios No Residenciales	
2.2.2.1.3	Otras Estructuras	
2.2.2.2	Maquinaria y Equipo	-
2.2.2.2.1	Equipo de Transporte	
2.2.2.2.2	Equipo de Tecnología de la Información y Comunicaciones	
2.2.2.2.3	Otra Maquinaria y Equipo	
2.2.2.3	Equipo de Defensa y Seguridad	
2.2.2.4	Activos Biológicos Cultivados	-
2.2.2.4.1	Ganado para Cría, Leche, Tiro, etc., que dan Productos Recurrentes	
2.2.2.4.2	Árboles, Cultivos y Otras Plantaciones que dan Productos Recurrentes	
2.2.2.5	Activos Fijos Intangibles	-
2.2.2.5.1	Investigación y Desarrollo	
2.2.2.5.2	Exploración y Evaluación Minera	
2.2.2.5.3	Programas de Informática y Base de Datos	
2.2.2.5.4	Originales para Esparcimiento, Literarios o Artísticos	
2.2.2.5.5	Otros Activos Fijos Intangibles	

Código	Concepto	
2.2.3	<b>Incremento de Existencias</b>	-
2.2.3.1	Materiales y Suministros	
2.2.3.2	Materias Primas	
2.2.3.3	Trabajos en Curso	
2.2.3.4	Bienes Terminados	
2.2.3.5	Bienes de Venta	
2.2.3.6	Bienes en Tránsito	
2.2.3.7	Existencias de Materiales de Seguridad y Defensa	
2.2.4	<b>Objetos de Valor</b>	-
2.2.4.1	Metales y Piedras Preciosas	
2.2.4.2	Antigüedades y Otros Objetos de Arte	
2.2.4.3	Otros Objetos de Valor	
2.2.5	<b>Activos No Producidos</b>	-
2.2.5.1	Activos Intangibles No Producidos de Origen Natural	-
2.2.5.1.1	Tierras y Terrenos (MEFP 7.70)	
2.2.5.1.2	Recursos Minerales y Energéticos	
2.2.5.1.3	Recursos Biológicos No Cultivados	
2.2.5.1.4	Recursos Hídricos	
2.2.5.1.5	Otros Activos de Origen Natural	
2.2.5.2	Activos Intangibles No Producidos (MEFP 7.78)	-
2.2.5.2.1	Derechos Patentados	
2.2.5.2.2	Arrendamientos Operativos Comerciales	
2.2.5.2.3	Fondos de Comercio Adquiridos	
2.2.5.2.4	Otros Activos Intangibles No Producidos	
2.2.6	<b>Transferencias y Asignaciones y Donativos de Capital Otorgados</b>	-
2.2.6.1	Al Sector Privado	-
2.2.6.1.1	Ayuda a Personas	
2.2.6.1.2	Ayuda a Instituciones	
2.2.6.1.3	Instituciones de Interés Público	
2.2.6.1.4	Desastres Naturales	
2.2.6.2	Al Sector Público	-
2.2.6.2.1	A la Federación	-
2.1.6.2.1.1	Transferencias Internas y Asignaciones	
2.1.6.2.1.2	Transferencias al resto del sector público	
2.1.6.2.1.3	Transferencias de Fideicomisos, Mandatos y Contratos análogos	
2.2.6.2.2	A Entidades Federativas	
2.2.6.2.3	A Municipios	
2.2.6.3	Al Sector Externo	-
2.2.6.3.1	A Gobiernos Extranjeros	
2.2.6.3.2	A Organismos Internacionales	
2.2.6.3.3	Al Sector Privado Externo	
2.2.7	<b>Inversión Financiera con Fines de Política Económica</b>	-
2.2.7.1	Acciones y Participaciones de Capital	-
2.2.7.1.1	Interna	-
2.2.7.1.1.1	Sector Público	
2.2.7.1.1.2	Sector Privado	
2.2.7.1.2	Externa	
2.2.7.2	Valores Representativos de Deuda Adquiridos con Fines de Política Económica	
2.2.7.3	Obligaciones Negociables Adquiridas con Fines de Política Económica	
2.2.7.4	Concesión de Préstamos	-
2.2.7.4.1	Interna	-
2.2.7.4.1.1	Sector Público	
2.2.7.4.1.2	Sector Privado	
2.2.7.4.2	Externa	
	<b>TOTAL DEL GASTO</b>	<b>23,654,174.47</b>
<b>3</b>	<b>FINANCIAMIENTO</b>	<b>137,146.08</b>
3.1	<b>FUENTES FINANCIERAS</b>	- 444,859.17
3.1.1	<b>Disminución de Activos Financieros</b>	- 1,242,745.54
3.1.1.1	Disminución de Activos Financieros Corrientes (Circulantes)	- 1,242,745.54
3.1.1.1.1	Disminución de Caja y Bancos (Efectivo y Equivalentes)	- 1,172,882.85

Código	Concepto	
3.1.1.1.1.1	Efectivo	-
3.1.1.1.1.2	Bancos / Tesorería	1,172,882.85
3.1.1.1.1.3	Bancos / Dependencias y Otros	-
3.1.1.1.1.4	Inversiones Temporales (Hasta 3 meses)	-
3.1.1.1.1.5	Fondos con Afectación Específica	-
3.1.1.1.1.6	Depósitos de Fondos de Terceros en garantía y Administración	-
3.1.1.1.1.7	Otro Efectivo y Equivalentes	-
3.1.1.1.2	Disminución de Inversiones Financieras de Corto Plazo (Derechos a Recibir Efectivo o Equivalentes)	-
3.1.1.1.2.1	Títulos y Valores	
3.1.1.1.2.2	Acciones y Participaciones de Capital	
3.1.1.1.2.3	Otras Inversiones Financieras	
3.1.1.1.3	Disminución de Cuentas por Cobrar	69,862.69
3.1.1.1.3.1	Cuentas por Cobrar	
3.1.1.1.3.2	Deudores Diversos por Cobrar	69,862.69
3.1.1.1.3.3	Ingresos por Recuperar	
3.1.1.1.3.4	Deudores por Anticipos de la Tesorería	
3.1.1.1.4	Disminución de Documentos por Cobrar	-
3.1.1.1.4.1	Otros Derechos a Recibir Efectivo o Equivalentes	
3.1.1.1.5	Recuperación de Préstamos Otorgados de Corto Plazo	
3.1.1.1.6	Disminución de Otros Activos Financieros Corrientes	-
3.1.1.1.6.1	Anticipo a Proveedores por Adquisición de Bienes y Prestación de Servicios	
3.1.1.1.6.2	Anticipo a Proveedores por Adquisición de Bienes Inmuebles y Muebles	
3.1.1.1.6.3	Anticipo a Proveedores por Adquisición de Bienes Intangibles	
3.1.1.1.6.4	Anticipo a Contratistas por Obras Públicas	
3.1.1.1.6.5	Otros Derechos a Recibir Bienes o Servicios	
3.1.1.1.6.6	Disminución de Otros Activos Circulantes	
3.1.1.2	Disminución de Activos Financieros No Corrientes	-
3.1.1.2.1	Recuperación de Inversiones Financieras a Largo Plazo con Fines de Liquidez	-
3.1.1.2.1.1	Venta de Acciones y Participaciones de Capital	-
3.1.1.2.1.1.1	Internos	
3.1.1.2.1.1.2	Externos	
3.1.1.2.1.2	Venta de Títulos y Valores Representativos de la Deuda	
3.1.1.2.1.3	Venta de Obligaciones Negociables	
3.1.1.2.1.4	Recuperación de Préstamos	-
3.1.1.2.1.4.1	Internos	
3.1.1.2.1.4.2	Externos	
3.1.1.2.2	Disminución de Otros Activos Financieros No Corrientes	-
3.1.1.2.2.1	Documentos por Cobrar	
3.1.1.2.2.2	Deudores Diversos	-
3.1.1.2.2.3	Otros Derechos a Recibir Efectivo o Equivalentes	-
3.1.1.2.2.4	Activos Diferidos	
3.1.1.2.2.5	Otros Activos	
3.1.2	<b>Incremento de Pasivos</b>	<b>797,886.37</b>
3.1.2.1	<b>Incremento de Pasivos Corrientes</b>	<b>797,886.37</b>
3.1.2.1.1	Incremento de Cuentas por Pagar	797,886.37
3.1.2.1.1.1	Servicios Personales	
3.1.2.1.1.2	Proveedores por Pagar	-
3.1.2.1.1.3	Contratistas por Obras Públicas por Pagar	
3.1.2.1.1.4	Participaciones y Aportaciones por Pagar	
3.1.2.1.1.5	Transferencias Otorgadas por Pagar	
3.1.2.1.1.6	Intereses y Comisiones por Pagar	
3.1.2.1.1.7	Retenciones y Contribuciones por Pagar	582,005.25
3.1.2.1.1.8	Devoluciones de Contribuciones por Pagar	
3.1.2.1.1.9	Otras Cuentas por Pagar	215,881.12
3.1.2.1.2	Incremento de Documentos por Pagar	-
3.1.2.1.2.1	Documentos Comerciales por Pagar	
3.1.2.1.2.2	Documentos con Contratistas por Obras Públicas por Pagar	
3.1.2.1.2.3	Otros Documentos por Pagar	
3.1.2.1.2.4	Títulos y Valores de la Deuda Pública Interna	
3.1.2.1.2.5	Títulos y Valores de la Deuda Pública Externa	
3.1.2.1.3	Conversión de Deuda Pública a Largo Plazo en Porción Circulante	-
3.1.2.1.3.1	Conversión de Títulos y Valores de Largo Plazo en Corto Plazo	-
3.1.2.1.3.1.1	Porción de Corto Plazo de Títulos y Valores de la Deuda Pública Interna de L.P.	

Código	Concepto	
3.1.2.1.3.1.2	Porción de Corto Plazo de Títulos y Valores de la Deuda Pública Externa de L.P.	
3.1.2.1.3.2	Conversión de Préstamos de Largo Plazo en Corto Plazo	-
3.1.2.1.3.2.1	Porción a Corto Plazo de Préstamos de la Deuda Pública Interna de L.P.	
3.1.2.1.3.2.2	Porción a Corto Plazo de Préstamos de la Deuda Pública Externa de L.P.	
3.1.2.1.4	Incremento de Otros Pasivos de Corto Plazo	-
3.1.2.1.4.1	Pasivos Diferidos	
3.1.2.1.4.2	Fondos y Bienes de Terceros	
3.1.2.1.4.3	Otros Pasivos	
3.1.2.2	Incremento de Pasivo No Corrientes	-
3.1.2.2.1	Incremento de Cuentas por Pagar a Largo Plazo	-
3.1.2.2.1.1	Proveedores por Pagar	
3.1.2.2.1.2	Contratistas por Obras Públicas por Pagar	
3.1.2.2.2	Incremento de Documentos por Pagar a Largo Plazo	-
3.1.2.2.2.1	Documentos Comerciales por Pagar	
3.1.2.2.2.2	Documentos con Contratistas por Obras Públicas por Pagar	
3.1.2.2.2.3	Otros documentos por Pagar	
3.1.2.2.3	Colocación de Títulos y Valores a Largo Plazo	-
3.1.2.2.3.1	Colocación de Títulos y Valores de la Deuda Pública Interna	
3.1.2.2.3.2	Colocación de Títulos y Valores de la Deuda Pública Externa	
3.1.2.2.4	Obtención de Préstamos de la Deuda Pública a Largo Plazo	-
3.1.2.2.4.1	Obtención de Préstamos Internos	
3.1.2.2.4.2	Obtención de Préstamos Externos	
3.1.2.2.5	Incremento de Otros Pasivos a Largo Plazo	-
3.1.2.2.5.1	Pasivos Diferidos	
3.1.2.2.5.2	Fondos y Bienes de Terceros	
3.1.2.2.5.3	Otros Pasivos	
3.1.3	<b>Incremento de Patrimonio</b>	
	<b>TOTAL DE FUENTES FINANCIERAS</b>	<b>- 444,859.17</b>
3.2	<b>APLICACIONES FINANCIERAS (Usos)</b>	<b>582,005.25</b>
3.2.1	<b>Incremento de Activos Financieros</b>	-
3.2.1.1	Incremento de Activos Financieros Corrientes (Circulantes)	-
3.2.1.1.1	Incremento de Caja y Bancos (Efectivo y Equivalentes)	-
3.2.1.1.1.1	Efectivo	
3.2.1.1.1.2	Bancos / Tesorería	
3.2.1.1.1.3	Bancos / Dependencias y Otros	
3.2.1.1.1.4	Inversiones Temporales ( Hasta 3 Meses)	
3.2.1.1.1.5	Fondos con Afectación Específica	
3.2.1.1.1.6	Depósitos de Fondo de Terceros en Garantía y/o Administración	
3.2.1.1.1.7	Otro Efectivo y Equivalentes	
3.2.1.1.2	Incremento de Inversiones Financieras de Corto Plazo (Derechos a recibir Efectivo o Equivalentes)	-
3.2.1.1.2.1	Títulos y Valores	
3.2.1.1.2.2	Acciones y Participaciones de Capital	
3.2.1.1.2.3	Otras Inversiones Financieras	
3.2.1.1.3	Incremento de Cuentas por Cobrar	-
3.2.1.1.3.1	Cuentas por Cobrar	
3.2.1.1.3.2	Deudores Diversos por Cobrar	
3.2.1.1.3.3	Ingresos por Recuperar	
3.2.1.1.3.4	Deudores por Anticipos de Tesorería	
3.2.1.1.4	Incremento de Documentos por Cobrar	-
3.2.1.1.4.1	Otros Derechos a Recibir Efectivo o Equivalentes	
3.2.1.1.5	Préstamos Otorgados de Corto Plazo	
3.2.1.1.6	Incremento de Otros Activos Financieros Corrientes	-
3.2.1.1.6.1	Anticipo a Proveedores por Adquisición de Bienes y Prestación de Servicios	
3.2.1.1.6.2	Anticipo a Proveedores por Adquisición de Bienes Inmuebles y Muebles	
3.2.1.1.6.3	Anticipo a Proveedores por Adquisición de Bienes Intangibles	

Código	Concepto	
3.2.1.1.6.4	Anticipo a Contratistas por Obras Públicas	
3.2.1.1.6.5	Otros Derechos a Recibir Bienes y Servicios	
3.2.1.1.6.6	Otros Activos Circulantes	
3.2.1.2	Incremento de Activos Financieros No Corrientes	-
3.2.1.2.1	Inversiones Financieras a Largo Plazo con Fines de Liquidez	-
3.2.1.2.1.1	Compra de Acciones y Participaciones de Capital	-
3.2.1.2.1.1.1	Internos	
3.2.1.2.1.1.2	Externos	
3.2.1.2.1.2	Compra de Títulos y Valores Representativos de la Deuda	
3.2.1.2.1.3	Compra de Obligaciones negociables	
3.2.1.2.1.4	Concesión de Préstamos	-
3.2.1.2.1.4.1	Internos	
3.2.1.2.1.4.2	Externos	
3.2.1.2.2	Incremento de Otros Activos Financieros No Corrientes	-
3.2.1.2.2.1	Documentos por Cobrar	
3.2.1.2.2.2	Deudores Diversos	
3.2.1.2.2.3	Otros Derechos a Recibir Efectivo y Equivalentes	
3.2.1.2.2.4	Activos Diferidos	
3.2.1.2.2.5	Otros Activos	
3.2.2	<b>Disminución de Pasivos</b>	<b>582,005.25</b>
3.2.2.1	Disminución de Pasivos Corrientes	582,005.25
3.2.2.1.1	Disminución de Cuentas por Pagar	582,005.25
3.2.2.1.1.1	Servicios Personales por Pagar	
3.2.2.1.1.2	Proveedores por Pagar	
3.2.2.1.1.3	Contratistas por Obras Públicas por Pagar	
3.2.2.1.1.4	Participaciones y Aportaciones por Pagar	
3.2.2.1.1.5	Transferencias Otorgadas por Pagar	
3.2.2.1.1.6	Intereses y Comisiones y otros gastos de la Deuda Pública por Pagar	
3.2.2.1.1.7	Retenciones y Contribuciones por Pagar	582,005.25
3.2.2.1.1.8	Devoluciones de la Ley de Ingresos por Pagar	
3.2.2.1.1.9	Otras Cuentas por Pagar	
3.2.2.1.2	Disminución de Documentos por Pagar	-
3.2.2.1.2.1	Documentos Comerciales por Pagar	
3.2.2.1.2.2	Documentos con Contratistas por Obras Públicas por Pagar	
3.2.2.1.2.3	Otros Documentos por Pagar	
3.2.2.1.2.4	Títulos y Valores de la Deuda Pública Interna	
3.2.2.1.2.5	Títulos y Valores de la Deuda Pública Externa	
3.2.2.1.3	Amortización de la Porción Circulante de la Deuda Pública de Largo Plazo	-
3.2.2.1.3.1	Amortización de la Porción Circulante de la Deuda Pública de L.P. en Títulos y Valores	-
3.2.2.1.3.1.1	Amortización de la Porción Circulante de la Deuda Pública Interna de L.P. en Títulos y Valores	
3.2.2.1.3.1.2	Amortización de la Porción de la Deuda Pública Externa de L.P. En Títulos y Valores	
3.2.2.1.3.2	Amortización de la Porción Circulante de la Deuda Pública de L.P. en Préstamos	-
3.2.2.1.3.2.1	Amortización de la Porción Circulante de la Deuda Pública Interna de L.P. en Préstamos	
3.2.2.1.3.2.2	Amortización de la Porción Circulante de la Deuda Pública Externa de L.P. en Préstamos	
3.2.2.1.4	Disminución de Otros Pasivos de Corto Plazo	-
3.2.2.1.4.1	Pasivos Diferidos	
3.2.2.1.4.2	Fondos y Bienes de Terceros en Garantía y/o Administración	
3.2.2.1.4.3	Otros Pasivos	
3.2.2.2	Disminución de Pasivos No Corrientes	-
3.2.2.2.1	Disminución de Cuentas por Pagar a Largo Plazo	-
3.2.2.2.1.1	Proveedores por Pagar	
3.2.2.2.1.2	Contratistas por Obras Públicas por Pagar	
3.2.2.2.2	Disminución de Documentos por Pagar a Largo Plazo	-
3.2.2.2.2.1	Documentos Comerciales por Pagar	
3.2.2.2.2.2	Documentos con Contratistas por Obras Públicas por Pagar	
3.2.2.2.2.3	Otros Documentos por Pagar	
3.2.2.2.3	Conversión de Deuda Pública de Largo Plazo en Porción Circulante	-
3.2.2.2.3.1	Conversión de Títulos y Valores de Largo Plazo en Corto Plazo	-
3.2.2.2.3.1.1	Porción de Corto Plazo de Títulos y Valores de la Deuda Pública Interna	
3.2.2.2.3.1.2	Porción de Corto Plazo de Títulos y Valores de la Deuda Pública Externa	
3.2.2.2.3.2	Conversión de Préstamos de Largo Plazo en Corto Plazo	-
3.2.2.2.3.2.1	Porción a Corto Plazo de Préstamos de la Deuda Pública Interna	
3.2.2.2.3.2.2	Porción a Corto Plazo de Préstamos de la Deuda Pública Externa	
3.2.2.2.4	Disminución de Otros Pasivos de Largo Plazo	-

Código	Concepto	
3.2.2.2.4.1	Pasivos Diferidos	
3.2.2.2.4.2	Fondos y Bienes de Terceros en Garantía y/o Administración	
3.2.2.2.4.3	Otros Pasivos	
3.2.3	Disminución de Patrimonio	
	<b>TOTAL APLICACIONES FINANCIERAS</b>	<b>582,005.25</b>

X\* Refiere a la desagregación que obtuvieron las unidades administrativas o instancias competentes en materia de Contabilidad Gubernamental y de Ingresos, de cada orden de gobierno, del Clasificador por Rubros de Ingresos, armonizado a 2 dígitos, de acuerdo a sus necesidades en tercer y cuarto dígito, Clase y Concepto respectivamente.

X† Refiere a la desagregación que obtuvieron las unidades administrativas o instancias competentes en materia de Contabilidad Gubernamental y de Ingresos, de cada orden de gobierno, del Clasificador por Rubros de Ingresos, armonizado a 2 dígitos, de acuerdo a sus necesidades en tercer y cuarto dígito, Clase y Concepto respectivamente.



**SISTEMA ESTATAL DE EVALUACIÓN**  
**DEPENDENCIA / ENTIDAD: UNIVERSIDAD TECNOLÓGICA DE SAN LUIS RÍO COLORADO**  
**ANÁLISIS DE VARIACIONES PROGRAMATICOS-PRESUPUESTAL**

Al 30 de junio de 2023

## ANALÍTICO DE INGRESOS

Origen	Monto
Subsidio Federal	\$ 19,630,339.99
Recurso Estatal	\$ 22,845,456.98
Ingresos Propio	\$ 3,880,726.00
<b>Total</b>	<b>\$ 46,356,522.97</b>

## ANALÍTICO DE EGRESOS

CAPITULO	CONCEPTO	FEDERAL	ESTATAL	INGRESOS PROPIOS	TOTALES
	Sumatoria	\$ 19,630,339.99	\$ 22,845,456.98	\$ 3,880,726.00	\$ 41,869,599.97
1000	Servicios Personales	\$ 15,347,015.00	\$ 17,637,267.33	-	\$ 32,984,282.33
	Sumatoria	\$ 1,208,271.98	\$ 154,800.00	-	\$ 1,363,071.98
2000	Materiales y Suministros	-	-	-	-
	Sumatoria	\$ 3,075,053.01	\$ 566,466.65	\$ 3,880,726.00	\$ 7,522,245.66
3000	Servicios Generales	-	-	-	-
	Sumatoria	-	-	-	-
7000	Inversiones Financieras y Otras Provisiones	-	\$ 4,486,923.00	-	\$ 4,486,923.00
	Sumatoria	-	\$ 4,486,923.00	-	\$ 4,486,923.00

## ACLARACIÓN DE SUBSIDIO FEDERAL 2023

Se solicita la autorización para la modificación del presupuesto anual del ejercicio 2023 por el aumento en el recurso federal por la cantidad de \$ 889,512.90 (son: ochocientos ochenta y nueve mil quinientos doce pesos 90/100 M.N). Es importante mencionar que este monto **no es una ampliación líquida que se da al presupuesto**, sino que, es una modificación al presupuesto proyectado por el estado, del recurso que recibirá la universidad de la federación, siendo esta la diferencia.

Dicho lo anterior en enero del presente, esta universidad recibió por parte de la Dirección General de Universidad Tecnológica y Politécnicas, el oficio No. 500/2023.-10-01, donde se muestra la disponibilidad presupuestaria para las Universidades Tecnológicas del Estado de Sonora, señalando los presupuestos asignados a cada una de ellas. **La UTSLRC recibe un subsidio por la cantidad de \$ 19,630,339.99** (son: diecinueve millones seiscientos treinta mil trescientos treinta y nueve pesos 99/100) de este monto solo se ve reflejado en la columna de original la cantidad de \$ 18,740,827.09 y como ampliación de \$ 889,512.90. Esta cantidad se desglosa a continuación.

**SISTEMA ESTATAL DE EVALUACIÓN**  
**DEPENDENCIA / ENTIENDAD: UNIVERSIDAD TECNOLÓGICA DE SAN LUIS RÍO COLORADO**  
**ANÁLISIS DE VARIACIONES PROGRAMÁTICAS-PRESUPUESTAL**

Al 30 de junio de 2023

<b>PARTIDA</b>	<b>DESCRIPCIÓN</b>	<b>MONTO</b>
15409	Bono para despensa	\$ 889,512.90
****	*****	<b>\$ 889,512.90</b>

**PROYECTO ESPECIAL DE LA CARRERA DE PROCESOS ALIMENTARIOS. APOYO DE LA UNIVERSIDAD DE NOTTINGHAM**

Se autoriza el Proyecto Especial de Harina de Mezquite donde participa la Universidad Tecnológica ante la Universidad de Nottingham para la colaboración de universidades por la investigación de alimentos. Apoyando la Universidad de Nottingham a esta universidad por la cantidad de \$ 107,670.96 (son: ciento siete mil seiscientos setenta pesos 96/100 MN) y según el anexo de ejecución del programa mencionado, se ejercerá de la siguiente manera.

<b>PARTIDA</b>	<b>DESCRIPCIÓN</b>	<b>ACCIÓN</b>	<b>MONTO</b>
25501	Materiales, accesorios y suministros de laboratorio	Compra de suministros para y consumibles para la elaboración de kits necesarios para el desarrollo para el Proyecto Mezquite	\$ 107,670.96
****	*****	<b>TOTAL</b>	<b>\$ 107,670.96</b>

**INGRESOS DE LIBRE DISPOSICION 2023**

Se solicita la autorización para poder etiquetar y ejercer la cantidad de \$197,137.00 (son: ciento noventa y siete mil ciento treinta y siete pesos 00/100 MN) en el oficio R052/2023 emitido el día 28 de febrero del 2023 más los intereses generados en cuentas bancarias al momento de erogar el recurso, la cantidad corresponde a una devolución por pago erróneo de impuestos en el periodo 2021 derivado del seguimiento a los deudores de años anteriores. Es importante mencionar que no se cuenta con pasivos por pagar de ejercicios anteriores y al tener la necesidad de habilitar redes de comunicación interna dentro de la universidad, así como tener teléfonos convencionales adecuados a nuestras necesidades institucionales, se les solicita poder destinar el recurso mencionado en implementar una red interna de comunicación basada en cableado, equipos, configuración y servicios de instalación telefónica IP.

**SISTEMA ESTATAL DE EVALUACIÓN  
DEPENDENCIA / ENTIENDAD: UNIVERSIDAD TECNOLÓGICA DE SAN LUIS RÍO COLORADO  
ANÁLISIS DE VARIACIONES PROGRAMÁTICAS-PRESUPUESTAL**

Al 30 de junio de 2023

La cantidad antes mencionada se desglosa a continuación.

**CAPITULO 5000: BIENES MUEBLES, INMUEBLES E INTANGIBLES**

<b>PARTIDA</b>	<b>DESCRIPCIÓN</b>	<b>MONTO</b>
51501	Equipo de cómputo y tecnológicas de la información	\$35,137.00
33301	Servicios de Informática	\$162,000.00
****	*****	<b>\$197,137.00</b>

**AMPLIACION DE RECURSO ESTATAL 2023**

Se solicita la ampliación al presupuesto anual para ejercer los recursos no ejercidos del 2022, mismos que fueron reintegrados a la institución mediante la petición R018/2023 emitida el 12 de enero del presente al Gobierno del Estado de Sonora, siendo la cantidad de 1,526,722.48 (son: un millón quinientos veintiséis mil setecientos veintidós pesos 48/100 MN).

Por lo anterior se solicita el poder asignar, etiquetar y ejercer la cantidad antes mencionada en el presente ejercicio con los siguientes capítulos:

<b>PARTIDA</b>	<b>DESCRIPCIÓN</b>	<b>MONTO</b>
51101	Muebles de oficina y estantería	\$ 126,722.48
51501	Equipo de cómputo y tecnologías de la información	\$700,000.00
51902	Mobiliario y equipo para escuelas, laboratorios y talleres	\$600,000.00
52101	Equipos y aparatos audiovisuales	\$100,000.00
****	*****	<b>1'526,722.48</b>

**AMPLIACION DE SUBSIDIO ESTATAL 2023**

Se solicita la autorización para la ampliación del presupuesto anual en la petición A033/2023 emitida el día 29 de marzo del 2023 para poder etiquetar y ejercer la cantidad de \$191,679.30 (son: ciento noventa y unos mil seiscientos setenta y nueve pesos 30/100 MN) por concepto de transferencia de recursos autorizados por parte del Gobierno de Estado de Sonora para el

**SISTEMA ESTATAL DE EVALUACIÓN  
DEPENDENCIA / ENTIENDAD: UNIVERSIDAD TECNOLÓGICA DE SAN LUIS RÍO COLORADO  
ANÁLISIS DE VARIACIONES PROGRAMÁTICOS-PRESUPUESTAL**

Al 30 de junio de 2023

pago de subsidio Estatal correspondiente al gasto de operación para el pago de pólizas de seguros de edificios, vehicular y administrativos y estudiantes.

La cantidad antes mencionada se desglosa a continuación.

<b>PARTIDA</b>	<b>DESCRIPCIÓN</b>	<b>MONTO</b>
34401	Seguro de responsabilidad patrimonial y fianzas	\$191,679.30
****	*****	<b>\$191,679.30</b>

## AUTORIZACIÓN PARA ADQUIRIR CAMIÓN ESCOLAR

Como es de su conocimiento esta institución brinda transporte escolar al Valle de San Luis Río Colorado, donde; de lunes a viernes se recorren al rededor 100 kilómetros diarios para transportar a 45 alumnos a esta universidad. En la actualidad la universidad cuenta con un camión escolar del año 2006 que fue adquirido en el año 2015 (ocho años utilizado por esta universidad) que solo tiene espacio para 36 pasajeros lo que ocasiona que varios alumnos viajen parados por no tener espacios suficientes.

Aunado a lo anterior, el mantenimiento correctivo que se le realiza al camión con el que se cuenta, es demasiado alto, no cuenta con un buen rendimiento a pesar que se le han aplicado todo su servicio correctamente. En los dos últimos años se le hicieron reparaciones fuertes, como lo fue la reparación de motor en fecha 21 de enero de 2021 y reparación de bomba y reprogramación en fecha 22 de febrero de 2023 resultado incosteable seguir utilizándolo para la tarea mencionada.

Por lo anterior se le solicita su autorización para poder adquirir un camión escolar de segunda mano con las siguientes características marca BLUE BIRD, modelo 2013 y motor 6.8, que ayude a seguir brindado el servicio de transporte al alumnado y de esta forma seguir apoyando la educación universitaria.



**SISTEMA ESTATAL DE EVALUACIÓN  
DEPENDENCIA / ENTIENDAD: UNIVERSIDAD TECNOLÓGICA DE SAN LUIS RÍO COLORADO  
ANÁLISIS DE VARIACIONES PROGRAMÁTICOS-PRESUPUESTAL**

Al 30 de junio de 2023



La inversión por adquirir el camión es de \$ 250,000.00 (son: doscientos cincuenta mil pesos 00/100 MN) mismos que serán sufragados con el Ingresos Propio de la institución, que corresponde para este ejercicio 2023 de \$3,880,726.00 (son: tres millones ochocientos ochenta mil setecientos veintiséis pesos 00/100 MN) de los cuales se solicita la reclasificación del ingreso propio como a continuación se muestra:

**INGRESOS PROPIOS**

PARTIDA	CONCEPTO	DISMINUCIÓN	AUMENTO
31102	Energía Eléctrica a Escuelas	\$ 250,000.00	-----
54101	Automóviles y Camiones	-----	\$ 250,000.00

**MODIFICACIONES COMPENSADAS AL 2DO. TRIMESTRE  
2023**

Se llevaron a cabo modificaciones compensadas durante el primer trimestre, realizando el traspaso entre cuentas que se presentan en la 3ra. Sesión de Consejo Ordinaria del 13 de septiembre del 2023.

		<b>Modificaciones Compensadas 2023</b> AUMENTO Y DISMINUCIÓN DE PARTIDAS					
						miércoles, 13 de septiembre de 2023	
CAPITULO 3000 INGRESOS PROPIOS							
CONCEPTO	PARTIDA	SALDO	AUMENTO	DISMINUCIÓN	SALDO EN PARTIDA	JUSTIFICACIÓN	
Energía eléctrica a escuelas	31102	\$ 800,000.00	\$ -	\$ 468,997.04	\$ 331,002.96	La partida cuenta con suficiencia presupuestal para este periodo 2023	
Servicios legales, de contabilidad, auditorias y	33101	\$ 200,000.00	\$ -	\$ 50,000.00	\$ 150,000.00	La partida cuenta con suficiencia presupuestal para este periodo 2023	
Automóviles y camiones	54101	\$ -	\$ 250,000.00	\$ -	\$ 250,000.00	Ampliación en la partida para la adquisición de camión escolar de segunda mano con las siguientes características marca BLUE BIRD, modelo 2013 y motor 6.8, que ayude a seguir brindado el servicio de transporte al alumnado y de esta forma seguir apoyando la educación universitaria.	
Gatos de orden social y cultural	38201	\$ -	\$ 50,000.00	\$ -	\$ 50,000.00	Debido a la participación de los alumnos en diversos eventos de cultura y deporte donde representaron a la Universidad se requiere el aumento presupuestal en dicha partida.	
Pasajes terrestres	37201	\$ -	\$ 50,000.00	\$ -	\$ 50,000.00	Aumento en partida para sufragar gastos de transporte terrestre para personal y alumnos que asisten a eventos de deporte y cultura en representación de la Universidad.	
Pasajes aéreos	37101	\$ -	\$ 166,886.64	\$ -	\$ 166,886.64	Aumento en partida para sufragar gastos de transporte aéreo para personal y alumnos que asisten a eventos de deporte y cultura en representación de la Universidad.	
Mantenimiento y conservación de equipo de transporte	35501	\$ -	\$ 2,110.40	\$ -	\$ 2,110.40	Debido a el mantenimiento preventivo en automóviles oficiales es necesario el aumento en esta partida presupuestal.	
Fecha	30/06/2023	<b>SUMAS</b>	\$ 1,000,000.00	\$ 518,997.04	\$ 518,997.04	\$ 1,000,000.00	

**SISTEMA ESTATAL DE EVALUACIÓN**  
**DEPENDENCIA / ENTIENDAD: UNIVERSIDAD TECNOLÓGICA DE SAN LUIS RÍO COLORADO**  
**ANÁLISIS DE VARIACIONES PROGRAMÁTICOS-PRESUPUESTAL**

Al 30 de junio de 2023

CAPITULO 2000 ESTATAL						
CONCEPTO	PARTIDA	SALDO	AUMENTO	DISMINUCIÓN	SALDO EN PARTIDA	JUSTIFICACIÓN
Material eléctrico y electrónico	24601	\$ 30,000.00	\$ -	\$ 21,629.00	\$ 8,371.00	La partida cuenta con suficiencia presupuestal ya que no fue necesaria la compra de materiales en este trimestre debido a mantenimientos preventivos.
Artículos deportivos	27301	\$ -	\$ 21,629.00	\$ -	\$ 21,629.00	Debido a la participación de los alumnos en diversos eventos de cultura y deporte donde representaron a la Universidad se requiere el aumento presupuestal en dicha partida para compra de uniformes, pelotas y bats.
Fecha	30/06/2023	SUMAS	\$ 30,000.00	\$ 21,629.00	\$ 21,629.00	\$ 30,000.00


CAPITULO 3000 ESTATAL						
CONCEPTO	PARTIDA	SALDO	AUMENTO	DISMINUCIÓN	SALDO EN PARTIDA	JUSTIFICACIÓN
Agua potable	31301	\$ 30,609.46	\$ -	\$ 25,590.76	\$ 5,018.70	Dicha partida cuenta con suficiencia presupuestal por el periodo 2023
Telefonía tradicional	31401	\$ 14,478.00	\$ -	\$ 10,000.00	\$ 4,478.00	Dicha partida cuenta con suficiencia presupuestal por el periodo 2023
Servicios financieros y bancarios	34101	\$ 59,657.55	\$ -	\$ 20,000.00	\$ 39,657.55	Dicha partida cuenta con suficiencia presupuestal por el periodo 2023
Pasajes terrestres	37201	\$ 36,091.61	\$ -	\$ 20,107.01	\$ 15,984.60	Dicha partida cuenta con suficiencia presupuestal por el periodo 2023
Mobiliario y equipo para escuelas y laboratorios	51902	\$ 600,000.00	\$ -	\$ 323,365.00	\$ 276,635.00	Dicha partida cuenta con suficiencia presupuestal por el periodo 2023
Energía eléctrica a escuelas	31102	\$ -	\$ 323,365.00	\$ -	\$ 323,365.00	Ampliación en la partida presupuestal para pago de fianza de la CFE y así dar cumplimiento al proceso de contratación de suministro de energía eléctrica PB001-014
Servicios de informática	33301	\$ -	\$ 44,662.84	\$ -	\$ 44,662.84	Aumento en partida presupuestal para el pago de Servicios informáticos como lo es renovación de licencias de sistemas contables utilizados por nominas y recursos humanos, pago de alojamiento de servidores en la nube y otros.
Pasajes aéreos	37101	\$ -	\$ 20,107.01	\$ -	\$ 20,107.01	Aumento en partida para el pago de transporte aéreo para asistir a reuniones con altos directivos para convenios de temas de importancia para la Universidad.
Gastos de orden social y cultural	38201	\$ -	\$ 7,016.92	\$ -	\$ 7,016.92	Debido a la participación de los alumnos en diversos eventos de cultura y deporte donde representaron a la Universidad se requiere el aumento presupuestal en dicha partida.
Impuestos y derechos	39201	\$ -	\$ 3,911.00	\$ -	\$ 3,911.00	
Fecha	30/06/2023	SUMAS	\$ 740,836.62	\$ 399,062.77	\$ 399,062.77	\$ 740,836.62


CAPITULO 2000 FEDERAL						
CONCEPTO	PARTIDA	SALDO	AUMENTO	DISMINUCIÓN	SALDO EN PARTIDA	JUSTIFICACIÓN
Combustibles	26101	\$ 500,001.98	\$ -	\$ 116,000.00	\$ 384,001.98	La partida cuenta con suficiencia presupuestal para este periodo 2023
Refacciones y Accesorios Menores de Edificios	29201	\$ -	\$ 66,000.00	\$ -	\$ 66,000.00	Aumento en partida por mantenimiento preventivos en la Universidad.
Refacciones y accesorios menores de equipo de computo y tecnologías de la información	29401	\$ -	\$ 50,000.00	\$ -	\$ 50,000.00	Dicha partida requiere aumento presupuestal para sustituir accesorios y refacciones menores en laboratorios de la Universidad.
Fecha	30/06/2023	SUMAS	\$ 500,001.98	\$ 116,000.00	\$ 116,000.00	\$ 500,001.98

**SISTEMA ESTATAL DE EVALUACIÓN**  
**DEPENDENCIA / ENTIENDAD: UNIVERSIDAD TECNOLÓGICA DE SAN LUIS RÍO COLORADO**  
**ANÁLISIS DE VARIACIONES PROGRAMÁTICAS-PRESUPUESTAL**

Al 30 de junio de 2023

CAPÍTULO 3000 ESTATAL						
CONCEPTO	PARTIDA	SALDO	AUMENTO	DISMINUCIÓN	SALDO EN PARTIDA	JUSTIFICACIÓN
Energía eléctrica a escuelas	31102	\$ 1,959.01	\$ -	\$ 1,959.01	\$ -	Adecuaciones y ajustes presupuestales por cierre de ejercicio Federal 2023
Servicio postal	31801	\$ 25,000.00	\$ -	\$ 25,000.00	\$ -	Adecuaciones y ajustes presupuestales por cierre de ejercicio Federal 2023
Arrendamiento de equipo y bienes informáticos	32302	\$ 88,636.36	\$ -	\$ 88,636.00	\$ 0.36	Adecuaciones y ajustes presupuestales por cierre de ejercicio Federal 2023
Arrendamiento de equipo de transporte	32501	\$ 8,896.00	\$ -	\$ 8,896.00	\$ -	Adecuaciones y ajustes presupuestales por cierre de ejercicio Federal 2023
Servicio de capacitación	33401	\$ 50,000.00	\$ -	\$ 50,000.00	\$ -	Adecuaciones y ajustes presupuestales por cierre de ejercicio Federal 2023
Servicio de vigilancia	33801	\$ 257,108.96	\$ -	\$ 257,108.96	\$ -	Adecuaciones y ajustes presupuestales por cierre de ejercicio Federal 2023
Mantenimiento y conservación del inmueble	35101	\$ 96,949.00	\$ -	\$ 96,949.00	\$ -	Adecuaciones y ajustes presupuestales por cierre de ejercicio Federal 2023
Servicio de limpieza y manejo de desechos	35801	\$ 127,470.00	\$ -	\$ 127,470.00	\$ -	Adecuaciones y ajustes presupuestales por cierre de ejercicio Federal 2023
Difusión por radio, televisión y otros medios de	36101	\$ 5,000.00	\$ -	\$ 5,000.00	\$ -	Adecuaciones y ajustes presupuestales por cierre de ejercicio Federal 2023
Gatos de camino	37502	\$ 17,400.00	\$ -	\$ 17,400.00	\$ -	Adecuaciones y ajustes presupuestales por cierre de ejercicio Federal 2023
Cuotas	37901	\$ 13,058.00	\$ -	\$ 13,058.00	\$ -	Adecuaciones y ajustes presupuestales por cierre de ejercicio Federal 2023
Gatos de ceremonia	38101	\$ 71,670.00	\$ -	\$ 68,045.66	\$ 3,624.34	Adecuaciones y ajustes presupuestales por cierre de ejercicio Federal 2023
Congreso y convenciones	38301	\$ 5,000.00	\$ -	\$ 5,000.00	\$ -	Adecuaciones y ajustes presupuestales por cierre de ejercicio Federal 2023
Gas	31201	\$ -	\$ 506.67	\$ -	\$ 506.67	Adecuaciones y ajustes presupuestales por cierre de ejercicio Federal 2023
Impresiones y publicaciones oficiales	33603	\$ -	\$ 22,092.37	\$ -	\$ 22,092.37	Adecuaciones y ajustes presupuestales por cierre de ejercicio Federal 2023
Seguros de responsabilidad patrimonial y fianzas	34401	\$ -	\$ 22,460.04	\$ -	\$ 22,460.04	Adecuaciones y ajustes presupuestales por cierre de ejercicio Federal 2023
Mantenimiento y conservación de planteles escolares	35103	\$ -	\$ 3,908.64	\$ -	\$ 3,908.64	Adecuaciones y ajustes presupuestales por cierre de ejercicio Federal 2023
Mantenimiento de equipo de transporte	35501	\$ -	\$ 13,691.99	\$ -	\$ 13,691.99	Adecuaciones y ajustes presupuestales por cierre de ejercicio Federal 2023
Mantenimiento y conservación de maquinaria y equipo	35701	\$ -	\$ 153,603.00	\$ -	\$ 153,603.00	Adecuaciones y ajustes presupuestales por cierre de ejercicio Federal 2023
Servicios de jardinería y fumigación	35901	\$ -	\$ 142,428.00	\$ -	\$ 142,428.00	Adecuaciones y ajustes presupuestales por cierre de ejercicio Federal 2023
Pasajes aéreos	37101	\$ -	\$ 152,044.92	\$ -	\$ 152,044.92	Adecuaciones y ajustes presupuestales por cierre de ejercicio Federal 2023
Viáticos en el país	37501	\$ -	\$ 174,850.00	\$ -	\$ 174,850.00	Adecuaciones y ajustes presupuestales por cierre de ejercicio Federal 2023
Viáticos en el extranjero	37601	\$ -	\$ 76,696.00	\$ -	\$ 76,696.00	Adecuaciones y ajustes presupuestales por cierre de ejercicio Federal 2023
Impuestos y derechos	39201	\$ -	\$ 2,241.00	\$ -	\$ 2,241.00	Adecuaciones y ajustes presupuestales por cierre de ejercicio Federal 2023
Fecha	30/06/2023	SUMAS	\$ 768,147.33	\$ 764,522.63	\$ 764,522.63	\$ 768,147.33

  
 Lic. José Arturo Delgado Reza  
 Rector

  
 Ing. Martín René Quijada Lugo  
 Administración y Finanzas



**Universidad Tecnológica de San Luis Río Colorado**  
**Desglose de saldo en Bancos e Inversiones**  
**Al 30 de junio de 2023**  
**(Cifras en pesos)**

Desglose del saldo presentado en el formato ETCA-I-02, en el inciso A2), de la Cuenta: <b>BANCOS/TESORERÍA</b>				
Datos de la Cuenta Bancaria				Tipo de Recurso (1)
	Institución Bancaria	Número de Cuenta	Saldo	
1	BANORTE	1176745636	1003.72	FEDERAL
2	BANORTE	1176792845	4156.57	FEDERAL
3	BANORTE	1176795239	1049.74	PROPIOS
4	BANORTE	1176797233	32181.93	PROPIOS
5	BANORTE	1176799518	6747.35	FEDERAL
6	BANORTE	1176800375	3495350.39	FEDERAL
7	BANORTE	1176801055	1148733.39	FEDERAL
8	BANORTE	1176801783	68800.76	PROPIOS
9	BANORTE	1214873897	273528.66	ESTATAL
10	BANORTE	1214875396	948160.24	FEDERAL
11	BANORTE	1214876320	238379.33	MIXTO
12	BANORTE	1214868660	44233.93	PROPIOS
13				
14				
15				
16				
17				
18				
19				
20				
<b>TOTAL</b>			<b>6262326.01</b>	

"Bajo protesta de decir verdad declaramos que los Estados Financieros y sus Notas, son razonablemente correctos y son responsabilidad del emisor"

1) Tipo de Recurso: Federal o Estatal (incluye Ingresos Propios)

Nota: En caso de que la cuenta bancaria tenga los dos tipos de recursos, presentar dos veces la misma cuenta separando los saldos por tipo de recurso.



Desglose del saldo presentado en el formato ETCA-I-02, en el inciso A4), de la Cuenta: INVERSIONES TEMPORALES (HASTA 3 MESES)				
Datos de la Cuenta Bancaria				Tipo de Recurso (1)
	Institución Bancaria	Número de Cuenta	Saldo	
1				
2				
3				
4				
5				
6				
7				
8				
9				
<b>NO EXISTEN</b>				
<b>INCLUIR TODAS LAS CUENTAS</b>				
Nota : Este formato No Aplica Órganos Autónomos Poder Legislativo, Poder Judicial				
<b>TOTAL</b>				<b>0</b>

Desglose del saldo presentado en el formato ETCA-I-02, en el inciso B1), de la Cuenta: INVERSIONES FINANCIERAS DE CORTO PLAZO				
Datos de la Cuenta Bancaria				Tipo de Recurso (1)
	Institución Bancaria	Número de Cuenta	Saldo	
1				
2				
3				
4				
5				
6				
7				
8				
9				
<b>NO EXISTEN</b>				
<b>INCLUIR TODAS LAS CUENTAS</b>				
Nota : Este formato No Aplica Órganos Autónomos Poder Legislativo, Poder Judicial				
<b>TOTAL</b>				<b>0</b>


Desglose del saldo presentado en el formato ETCA-I-02, en el inciso A) del Activo No Circulante, de la Cuenta: INVERSIONES FINANCIERAS A LARGO PLAZO				
Datos de la Cuenta Bancaria				Tipo de Recurso (1)
	Institución Bancaria	Número de Cuenta	Saldo	
1				
2				
3				
4				
5				
6				
7				
8				
9				
<b>NO EXISTEN</b>				
<b>INCLUIR TODAS LAS CUENTAS</b>				
Nota : Este formato No Aplica Órganos Autónomos Poder Legislativo, Poder Judicial				
<b>TOTAL</b>				<b>0</b>

"Bajo protesta de decir verdad declaramos que los Estados Financieros y sus Notas, son razonablemente correctos y son responsabilidad del emisor"

1) Tipo de Recurso: Federal o Estatal (incluye Ingresos Propios)

Nota: En caso de que la cuenta bancaria tenga los dos tipos de recursos, presentar dos veces la misma cuenta separando los saldos por tipo de recurso.

  
Martín René Quijada Lugo  
Administración y Finanzas

  
Mtro. José Arturo Delgado Reza  
Rector

CLASIFICACION ADMINISTRATIVA	Finalidad	Función	Subfunción	AREA FUNCIONAL			POSICION PRESUPUESTARIA			FORMO			PRESUPUESTO DE EGRESOS							
				Programa Presupuestario	Actividad o Proyecto	Tipo de Beneficiario	Servicios Personales por Categoría	Classificador por Objeto del Gasto (Partida de Gasto)	Tipo de Gasto (1 Gto Corriente, 2 Gto de Capital)	Año	Tipo de Financiamiento (1. Gasto No Etiquetado, 2 Gasto Etiquetado)	Fuente de Financiamiento (Federal, Estatal, Ingresos Propios)	Fondo (Aportaciones Múltiples, Convenios, etc.) (Alfanumerico) (FASB, FASP, etc)	Área y/o Ubicación Geográfica	Aprobado Anual	Ampliaciones / Reducciones	Modificado Anual	Comprometido Acumulado al Periodo	Devengado Acumulado al periodo	Ejercido Acumulado al periodo
4087200100	2	5	3	EIOLEIO	287	A	1	11301	1	23	5	5	13	8,000,000.00	-	8,000,000.00	4,766,419.42	4,766,419.42	4,766,419.42	4,766,419.42
4087200100	2	5	3	EIOLEIO	287	A	1	11308	1	23	5	5	13	400,000.00	-	400,000.00	140,702.91	140,702.91	140,702.91	140,702.91
4087200100	2	5	3	EIOLEIO	459	A	1	12201	1	23	5	5	13	4,325,571.66	-	4,325,571.66	3,747,768.62	3,747,768.62	3,747,768.62	3,747,768.62
4087200100	2	5	3	EIOLEIO	287	A	1	13201	1	23	5	5	13	-	-	-	-	-	-	-
4087200100	2	5	3	EIOLEIO	287	A	1	13202	1	23	5	5	13	-	-	-	-	-	-	-
4087200100	2	5	3	EIOLEIO	287	A	1	15409	1	23	5	5	13	110,487.10	889,512.90	1,000,000.00	-	-	-	-
4087200100	2	5	3	EIOLEIO	287	A	1	14106	1	23	5	5	13	1,266,943.34	-	1,266,943.34	-	-	-	-
4087200100	2	5	3	EIOLEIO	287	A	1	15201	1	23	5	5	13	82,500.00	-	82,500.00	28,031.25	28,031.25	28,031.25	28,031.25
4087200100	2	5	3	EIOLEIO	459	A	1	15429	1	23	5	5	13	210,000.00	-	210,000.00	93,639.00	93,639.00	93,639.00	93,639.00
4087200100	2	5	3	EIOLEIO	287	A	1	15901	1	23	5	5	13	-	-	-	-	-	-	-
4087200100	2	5	3	EIOLEIO	287	A	1	17102	1	23	5	5	13	62,000.00	-	62,000.00	-	-	-	-
4087200100	2	5	3	EIOLEIO	287	A	1	21101	1	23	5	5	13	35,200.00	-	35,200.00	-	-	-	-
4087200100	2	5	3	EIOLEIO	287	A	1	21201	1	23	5	5	13	133,070.00	-	133,070.00	75,657.34	75,657.34	75,657.34	75,657.34
4087200100	2	5	3	EIOLEIO	287	A	1	21601	1	23	5	5	13	150,000.00	-	150,000.00	57,412.96	57,412.96	57,412.96	57,412.96
4087200100	2	5	3	EIOLEIO	459	A	1	21701	1	23	5	5	13	5,000.00	-	5,000.00	3,132.04	3,132.04	3,132.04	3,132.04
4087200100	2	5	3	EIOLEIO	287	A	1	22101	1	23	5	5	13	50,000.00	-	50,000.00	40,786.56	40,786.56	40,786.56	40,786.56
4087200100	2	5	3	EIOLEIO	287	A	1	22106	1	23	5	5	13	25,000.00	-	25,000.00	6,010.00	6,010.00	6,010.00	6,010.00
4087200100	2	5	3	EIOLEIO	287	A	1	2301	1	23	5	5	13	-	-	-	-	-	-	-
4087200100	2	5	3	EIOLEIO	287	A	1	24801	1	23	5	5	13	-	-	-	-	-	-	-
4087200100	2	5	3	EIOLEIO	459	A	1	25501	1	23	5	5	13	30,000.00	-	30,000.00	3,503.94	3,503.94	3,503.94	3,503.94
4087200100	2	5	3	EIOLEIO	287	A	1	26101	1	23	5	5	13	500,001.98	116,000.00	384,001.98	256,796.07	256,796.07	256,796.07	
4087200100	2	5	3	EIOLEIO	287	A	1	27101	1	23	5	5	13	100,000.00	-	100,000.00	-	-	-	-
4087200100	2	5	3	EIOLEIO	287	A	1	27301	1	23	5	5	13	-	-	-	-	-	-	-
4087200100	2	5	3	EIOLEIO	287	A	1	29201	1	23	5	5	13	50,000.00	66,000.00	116,000.00	95,880.97	95,880.97	95,880.97	
4087200100	2	5	3	EIOLEIO	287	A	1	29401	1	23	5	5	13	50,000.00	50,000.00	100,000.00	50,542.51	50,542.51	50,542.51	
4087200100	2	5	3	EIOLEIO	287	A	1	29601	1	23	5	5	13	80,000.00	-	80,000.00	78,362.76	78,362.76	78,362.76	
4087200100	2	5	3	EIOLEIO	287	A	1	31102	1	23	5	5	13	12,351.01	1,959.01	10,392.00	10,392.00	10,392.00	10,392.00	
4087200100	2	5	3	EIOLEIO	287	A	1	31103	1	23	5	5	13	-	-	-	-	-	-	-
4087200100	2	5	3	EIOLEIO	287	A	1	31201	1	23	5	5	13	5,000.00	506.67	5,506.67	5,506.67	5,506.67	5,506.67	
4087200100	2	5	3	EIOLEIO	287	A	1	31301	1	23	5	5	13	-	-	-	-	-	-	-
4087200100	2	5	3	EIOLEIO	287	A	1	31401	1	23	5	5	13	7,188.00	-	7,188.00	3,684.79	3,684.79	3,684.79	
4087200100	2	5	3	EIOLEIO	287	A	1	31501	1	23	5	5	13	-	-	-	-	-	-	-
4087200100	2	5	3	EIOLEIO	287	A	1	31701	1	23	5	5	13	-	-	-	-	-	-	-
4087200100	2	5	3	EIOLEIO	287	A	1	31801	1	23	5	5	13	25,000.00	25,000.00	-	-	-	-	-
4087200100	2	5	3	EIOLEIO	287	A	1	32001	1	23	5	5	13	-	-	-	-	-	-	-
4087200100	2	5	3	EIOLEIO	287	A	1	32302	1	23	5	5	13	200,000.00	88,636.00	111,363.64	111,363.64	111,363.64	111,363.64	
4087200100	2	5	3	EIOLEIO	287	A	1	32501	1	23	5	5	13	40,000.00	8,896.00	31,104.00	31,104.00	31,104.00	31,104.00	
4087200100	2	5	3	EIOLEIO	287	A	1	32701	1	23	5	5	13	-	-	-	-	-	-	-
4087200100	2	5	3	EIOLEIO	287	A	1	33101	1	23	5	5	13	71,030.67	-	71,030.67	71,030.67	71,030.67	71,030.67	
4087200100	2	5	3	EIOLEIO	287	A	1	33301	1	23	5	5	13	-	-	-	-	-	-	-
4087200100	2	5	3	EIOLEIO	459	A	1	33401	1	23	5	5	13	50,000.00	50,000.00	-	-	-	-	-
4087200100	2	5	3	EIOLEIO	287	A	1	33603	1	23	5	5	13	40,000.00	22,092.37	62,092.37	62,092.37	62,092.37	62,092.37	
4087200100	2	5	3	EIOLEIO	287	A	1	33801	1	23	5	5	13	570,000.00	257,108.96	312,891.04	312,891.04	312,891.04	312,891.04	
4087200100	2	5	3	EIOLEIO	287	A	1	34101	1	23	5	5	13	-	-	-	-	-	-	-
4087200100	2	5	3	EIOLEIO	287	A	1	34401	1	23	5	5	13	170,000.00	22,460.04	192,460.04	192,460.04	192,460.04	192,460.04	
4087200100	2	5	3	EIOLEIO	287	A	1	35101	1	23	5	5	13	100,000.00	96,949.00	3,051.00	3,051.00	3,051.00	3,051.00	
4087200100	2	5	3	EIOLEIO	287	A	1	35103	1	23	5	5	13	313,131.33	3,908.64	317,039.97	317,039.97	317,039.97	317,039.97	
4087200100	2	5	3	EIOLEIO	287	A	1	35501	1	23	5	5	13	80,838.00	13,691.99	94,529.99	94,529.99	94,529.99	94,529.99	
4087200100	2	5	3	EIOLEIO	287	A	1	35801	1	23	5	5	13	554,070.00	127,470.00	426,600.00	426,600.00	426,600.00	426,600.00	
4087200100	2	5	3	EIOLEIO	287	A	1	35701	1	23	5	5	13	153,603.00	153,603.00	153,603.00	153,603.00	153,603.00	153,603.00	
4087200100	2	5	3	EIOLEIO	287	A	1	35901	1	23	5	5	13	180,000.00	142,428.00	322,428.00	322,428.00	322,428.00	322,428.00	
4087200100	2	5	3	EIOLEIO	287	A	1	36101	1	23	5	5	13	5,000.00	5,000.00	-	-	-	-	
4087200100	2	5	3	EIOLEIO	287	A	1	37101	1	23	5	5	13	176,534.00	152,044.92	328,598.92	328,598.92	328,598.92	328,598.92	
4087200100	2	5	3	EIOLEIO	287	A	1	37201	1	23	5	5	13	-	-	-	-	-	-	-





## Análisis cualitativo de las metas programadas en la Matriz de Indicadores de Resultados

Dependencia/Entidad:	UNIVERSIDAD TECNOLÓGICA DE SAN LUÍS RÍO COLORADO
Programa Presupuestal:	E10E10 EDUCACIÓN SUPERIOR DE CALIDAD PARA EL DESARROLLO
Periodo que se reporta:	I TRIMESTRE 2023

<b>FIN:</b> Contribuir a elevar la calidad de la educación para el desarrollo integral de los estudiantes mediante el acceso a una educación superior en el Estado de Sonora.					
<b>Indicador:</b> Cobertura en Educación superior			<b>META ANUAL</b>	<b>% DE AVANCE</b>	
<b>Eficacia:</b>	Se cumplió con la meta establecida	No se cuenta con información (Meta Anual)	No se alcanzó la meta establecida	316	44.30%

**ANÁLISIS CUALITATIVO:** El Estado de Sonora cuenta con las condiciones y presupuesto para ofertar educación superior de calidad a los jóvenes de 18 a 22 años




<b>Propósito:</b> Los Estudiantes con Educación superior y posgrado son atendidos con servicios educativos de calidad en las instituciones de educación superior públicas.					
<b>Indicador:</b> Porcentaje de programas educativos de educación superior que oferta la UTSLRC con Autoevaluación de indicadores CASECA Y CASEI			<b>META ANUAL</b>	<b>% DE AVANCE</b>	
<b>Eficacia:</b>	Se cumplió con la meta establecida	No se cuenta con información (Meta Anual)	No se alcanzó la meta establecida	7	42.00%
<b>Causa:</b>	Que el total de PE sean de calidad para las y los estudiantes.				
<b>Efecto:</b>	Lograr que el 100% de los alumnos cuenten con PE acreditados en programas de calidad.				
<b>Contribución al Fin:</b>	Cumplir con las expectativas de los alumnos universitarios, personal docente y los sectores productivo, público y social del Estado de Sonora y el País, mediante el desarrollo de programas educativos de calidad con enfoque en la formación basada en competencias profesionales.				




<b>Componente C1: PORCENTUAL</b>					
<b>Indicador:</b> Garantizar el acceso a la información			<b>META ANUAL</b>	<b>% DE AVANCE</b>	
<b>Eficacia:</b>	Se cumplió con la meta establecida	No se cuenta con información (Meta Anual)	No se alcanzó la meta establecida	100%	0.0%
<b>Causa:</b>	Que se de cumplimiento por el sujeto obligado.				
<b>Efecto:</b>	lograr el 100% de cumplimiento anual.				
<b>Relación con el componente:</b>	Las áreas administrativas coadyuvan en el cumplimiento de indicadores.				




<b>componente: C2 Matricula</b>					
<b>Indicador:</b> Formar personas con calidad profesional, contribuyendo al desarrollo social, tecnológico, económico sustentable de la región y del país.			<b>META ANUAL</b>	<b>% DE AVANCE</b>	
<b>Eficacia:</b>	Se cumplió con la meta establecida	No se cuenta con información (Meta Anual)	No se alcanzó la meta establecida	100%	47%
<b>Causa:</b>	Formar estudiantes de calidad.				
<b>Efecto:</b>	Fomentar la calidad profesional y contribuir al desarrollo social, tecnológico, económico sustentable de la región y del país.				
<b>Relación con el componente:</b>	lograr el 100% de estudiantes con calidad profesional.				




<b>componente: C3 Absoluto</b>					
<b>Indicador:</b> Equipar a las escuelas con las tecnologías de la información y comunicación acompañado con el proceso de capacitación del personal docente, madres y padres de familia para potenciar el acceso a conocimientos del alumnado en apoyo al proceso educativo.			<b>META ANUAL</b>	<b>% DE AVANCE</b>	
<b>Eficacia:</b>	Se cumplió con la meta establecida	No se cuenta con información (Meta Anual)	No se alcanzó la meta establecida	100%	100%
<b>Causa:</b>	Equipar a la institución con las tecnologías de la información.				
<b>Efecto:</b>	Toda la comunidad de la institución tiene acceso a las TI.				
<b>Relación con el componente:</b>	lograr que en todo el ciclo escolar que consta de 4 cuatrimestres la comunidad de la institución tenga acceso a las TI.				




<b>componente: C4 Porcentaje</b>					
<b>Indicador:</b> Actualizar estrategias de promoción y difusión de oferta educativa considerando la perspectiva de género.			<b>META ANUAL</b>	<b>% DE AVANCE</b>	
<b>Eficacia:</b>	Se cumplió con la meta establecida	No se cuenta con información (Meta Anual)	No se alcanzó la meta establecida	100%	100%
<b>Causa:</b>	Accionar las estrategias de perspectiva de género.				
<b>Efecto:</b>	Concientizar a toda la comunidad de la institución.				
<b>Relación con el componente:</b>	lograr que en todo el ciclo escolar que consta de 4 cuatrimestres la comunidad de la institución tenga acceso a pláticas, cursos o talleres sobre la perspectiva de género programados.				




componente: C5 Casos					META ANUAL	% DE AVANCE	
Indicador: Brindar atención a los actos jurídicos de las distintas unidades administrativas y ayudar en el cumplimiento de los objetivos de la institución.					100%	100%	
Eficacia:	 Se cumplió con la meta establecida	 No se cuenta con información (Meta Anual)	 No se alcanzó la meta establecida				
Causa:	Accionar las estrategias y actos jurídicos de las distintas unidades administrativas.						
Efecto:	Cumplimiento efectivo en los objetivos de la institución.						
Relación con el componente:	Lograr que todas las unidades administrativas de la institución cumplan con sus objetivos.						




Actividad 1 C4: Matricula					META ANUAL	% DE AVANCE	
Indicador: Índice de captación de las y los estudiantes					100%	0%	
Eficacia:	 Se cumplió con la meta establecida	 No se cuenta con información (Meta Anual)	 No se alcanzó la meta establecida				
Causa:	Accionar las estrategias para la captación.						
Efecto:	Cumplimiento efectivo de captar a los estudiantes que estan por egresar de preparatoria.						
Relación con el componente:	Lograr que en todo el ciclo escolar que consta de 4 cuatrimestres la comunidad de la institución tenga acceso a pláticas, cursos o talleres sobre la perspectiva de género programados.						




Actividad 2 C2: Alumnado					META ANUAL	% DE AVANCE	
Indicador: Proporción de estudiantes que realizan movilidad académica					100%	0%	
Eficacia:	 Se cumplió con la meta establecida	 No se cuenta con información (Meta Anual)	 No se alcanzó la meta establecida				
Causa:	Accionar las estrategias para la movilidad académica de los estudiantes.						
Efecto:	Seguimiento de programas de movilidad de forma efectiva y eficiente						
Relación con el componente:	Lograr que 12 estudiantes realicen su movilidad académica y lograr estudiantes con calidad profesional.						




Actividad 3 C2: Profesor					META ANUAL	% DE AVANCE	
Indicador: Proporción de profesores que realizan movilidad académica					100%	0%	
Eficacia:	 Se cumplió con la meta establecida	 No se cuenta con información (Meta Anual)	 No se alcanzó la meta establecida				
Causa:	Accionar las estrategias para la movilidad académica de las profesoras y los profesores.						
Efecto:	Seguimiento de programas de movilidad de forma efectiva y eficiente						
Relación con el componente:	Lograr que 6 profesores realicen su movilidad académica para portar a lograr el 100% de estudiantes cuenten con calidad profesional.						




Actividad 4 C2: Egresados					META ANUAL	% DE AVANCE	
Indicador: Proporción de egresados satisfechos					100%	0%	
Eficacia:	 Se cumplió con la meta establecida	 No se cuenta con información (Meta Anual)	 No se alcanzó la meta establecida				
Causa:	Encuestar a los egresados y su satisfacción con el PE.						
Efecto:	Seguimiento de egresados en el posicionamiento laboral y su satisfacción en el PE.						
Relación con el componente:	Lograr encuestar e identificar a 220 egresados y cotejar la satisfacción de estudiantes con calidad profesional.						




Actividad 5 C2: Programa					META ANUAL	% DE AVANCE	
Indicador: Proporción de programas educativos que participan en movilidad					100%	0%	
Eficacia:	 Se cumplió con la meta establecida	 No se cuenta con información (Meta Anual)	 No se alcanzó la meta establecida				
Causa:	Accionar para que al menos 1 PE participe en un programa de movilidad.						
Efecto:	Seguimiento de programas de movilidad por parte del estado o federales.						
Relación con el componente:	Lograr en los ejes estatales y federales bajar programas de movilidad y lograr estudiantes con calidad profesional.						




Actividad 6 C2: Convenios					META ANUAL	% DE AVANCE	
Indicador: Porcentaje de convenios					100%	66%	
Eficacia:	 Se cumplió con la meta establecida	 No se cuenta con información (Meta Anual)	 No se alcanzó la meta establecida				
Causa:	Accionar para obtener convenios con el sector educativo, productivo y social.						
Efecto:	Seguimiento en reuniones con empresas e instituciones.						
Relación con el componente:	Lograr convenios que beneficien a la institución con una trascendencia para el estudiante y cuerpo docente así como el advo y con esto lograr el 100% de estudiantes con calidad profesional.						




Actividad 7 C4: Alumnado					META ANUAL	% DE AVANCE
Indicador: Actividades artísticas, culturales y deportivas en las que participan las y los alumnos						
Eficacia:	 Se cumplió con la meta establecida	 No se cuenta con información (Meta Anual)	<input checked="" type="checkbox"/>  No se alcanzó la meta establecida		20%	10%
Causa:	Accionar para lograr que los alumnos participen en actividades artísticas, culturales y deportivas					
Efecto:	Seguimiento en actividades y eventos.					
Relación con el componente:	Lograr que al menos 200 estudiantes estén activos en las actividades y eventos y lograr que en todo el ciclo escolar que consta de 4 cuatrimestres la comunidad de la institución tenga acceso a pláticas, cursos o talleres sobre la perspectiva de género programados.					




Actividad 8 C1: Pesos					META ANUAL	% DE AVANCE
Indicador: Índice de eficiencia en el ejercicio del gasto						
Eficacia:	 Se cumplió con la meta establecida	 No se cuenta con información (Meta Anual)	 No se alcanzó la meta establecida		\$11,526,908.52	0%
Causa:	Accionar para lograr distribuir el presupuesto accionado de manera efectiva.					
Efecto:	Distribuir las partidas con eficiencia.					
Relación con el componente:	Lograr su transparente distribución por partidas al presupuesto asignado junto a las áreas administrativas coadyuvan en el cumplimiento de indicadores.					

Actividad 9 C3: Alumnado					META ANUAL	% DE AVANCE
Indicador: Proporción de estudiantes atendidos en programas de estudio de buena calidad						
Eficacia:	 Se cumplió con la meta establecida	<input checked="" type="checkbox"/>  No se cuenta con información (Meta Anual)	 No se alcanzó la meta establecida		620	57%
Causa:	Formar estudiantes de calidad.					
Efecto:	Fomentar la calidad de los PE de la institución					
Relación con el componente:	Lograr que 7 de los 12 PE en los que los estudiantes están cursando y lograr que en todo el ciclo escolar que consta de 4 cuatrimestres la comunidad de la institución tenga acceso a las TI.					

Actividad 10 C3: Programas					META ANUAL	% DE AVANCE
Indicador: Proporción de programas educativos acreditados						
Eficacia:	 Se cumplió con la meta establecida	<input checked="" type="checkbox"/>  No se cuenta con información (Meta Anual)	 No se alcanzó la meta establecida		7	42%
Causa:	Obtener programas educativos de calidad					
Efecto:	Fomentar la calidad de los PE de la institución					
Relación con el componente:	Lograr que 7 de los 12 PE estén acreditados y lograr que en todo el ciclo escolar que consta de 4 cuatrimestres la comunidad de la institución tenga acceso a las TI.					

Actividad 11 C3: Alumnado					META ANUAL	% DE AVANCE
Indicador: Proporción de alumnos que reprobaron el cuatrimestre						
Eficacia:	 Se cumplió con la meta establecida	<input checked="" type="checkbox"/>  No se cuenta con información (Meta Anual)	 No se alcanzó la meta establecida		3%	2%
Causa:	Reducir el índice de reprobación					
Efecto:	Fomentar la reducción de estudiantes reprobados					
Relación con el componente:	Lograr descender el índice de reprobación a un 3% y lograr que en todo el ciclo escolar que consta de 4 cuatrimestres la comunidad de la institución tenga acceso a las TI.					

Actividad 12 C3: Alumnado					META ANUAL	% DE AVANCE
Indicador: Proporción de alumnos que desertan de sus estudios escolares en los diferentes programas educativos						
Eficacia:	 Se cumplió con la meta establecida	<input checked="" type="checkbox"/>  No se cuenta con información (Meta Anual)	 No se alcanzó la meta establecida		27%	4%
Causa:	Baja de alumnos que desertan en el cuatrimestre					
Efecto:	Fomentar la reducción de estudiantes que desertaron en el cuatrimestre					
Relación con el componente:	Lograr descender el índice de deserción a un 27% en el cuatrimestre 1 y lograr que en todo el ciclo escolar que consta de 4 cuatrimestres la comunidad de la institución tenga acceso a las TI.					

Actividad 13 C3: Docente					META ANUAL	% DE AVANCE
Indicador: Cuerpos académicos en formación						
Eficacia:	 Se cumplió con la meta establecida	<input checked="" type="checkbox"/>  No se cuenta con información (Meta Anual)	 No se alcanzó la meta establecida		100%	0%
Causa:	Formación de cuerpos académicos					
Efecto:	Fomentar la formación de los CA en los diferentes programas educativos.					
Relación con el componente:	Lograr el 100% de cuerpos académicos en formación y lograr que en todo el ciclo escolar que consta de 4 cuatrimestres la comunidad de la institución tenga acceso a las TI.					

Actividad 14 C4: Alumnado				

Indicador: Proporción de Las y Los estudiantes que participan en actividades académicas y científicas				META ANUAL	% DE AVANCE
Eficacia:	<input checked="" type="checkbox"/> Se cumplió con la meta establecida	<input type="checkbox"/> No se cuenta con información (Meta Anual)	<input type="checkbox"/> No se alcanzó la meta establecida	100%	89%
Causa:	Todos los estudiantes de los PE participen actividades académicas y científicas.				
Efecto:	Fomentar la participación de los estudiantes				
Relación con el componente:	Lograr el 100% de los estudiantes en participación de actividades académicas y científicas y lograr que en todo el ciclo escolar que consta de 4 cuatrimestres la comunidad de la institución tenga acceso a pláticas, cursos o talleres sobre la perspectiva de género programados.				

Actividad 15 C4: Programa					
Indicador: Programas educativos actualizados con AST y estudios de pertinencia				META ANUAL	% DE AVANCE
Eficacia:	<input checked="" type="checkbox"/> Se cumplió con la meta establecida	<input type="checkbox"/> No se cuenta con información (Meta Anual)	<input type="checkbox"/> No se alcanzó la meta establecida	12	100%
Causa:	Fomentar a todos los PE a estudios de pertinencia y AST.				
Efecto:	Fomentar la participación de las terceras partes a participar en los AST				
Relación con el componente:	Lograr que los 12 PE elaboren su análisis situacional de trabajo así como los estudios de pertinencia y lograr que en todo el ciclo escolar que consta de 4 cuatrimestres la comunidad de la institución tenga acceso a pláticas, cursos o talleres sobre la perspectiva de género programados.				

Actividad 16 C3: Docente					
Indicador: Proporción de personal académico habilitado en áreas de su desempeño				META ANUAL	% DE AVANCE
Eficacia:	<input checked="" type="checkbox"/> Se cumplió con la meta establecida	<input type="checkbox"/> No se cuenta con información (Meta Anual)	<input type="checkbox"/> No se alcanzó la meta establecida	70	54.5%
Causa:	Distribución de cada docente en sus áreas de desempeño				
Efecto:	Fomentar el desempeño de los docentes en su área				
Relación con el componente:	Lograr que 70 docentes se encuentren habilitados en su área de desempeño y lograr que en todo el ciclo escolar que consta de 4 cuatrimestres la comunidad de la institución tenga acceso a las TI.				

Actividad 17 C3: Programa					
Indicador: Programas de estímulos implementado				META ANUAL	% DE AVANCE
Eficacia:	<input type="checkbox"/> Se cumplió con la meta establecida	<input checked="" type="checkbox"/> No se cuenta con información (Meta Anual)	<input type="checkbox"/> No se alcanzó la meta establecida	1	0.0%
Causa:	Accionar el programa de estímulos				
Efecto:	Fomentar el programa de estímulos				
Relación con el componente:	Lograr el programa de estímulos anual estipulado y lograr que en todo el ciclo escolar que consta de 4 cuatrimestres la comunidad de la institución tenga acceso a las TI.				

Actividad 18 C3: Profesor					
Indicador: Proporción de profesores de tiempo completo en estudio doctoral				META ANUAL	% DE AVANCE
Eficacia:	<input type="checkbox"/> Se cumplió con la meta establecida	<input checked="" type="checkbox"/> No se cuenta con información (Meta Anual)	<input type="checkbox"/> No se alcanzó la meta establecida	1	7.14%
Causa:	Accionar para estimular a los PTC a obtener un nivel doctoral				
Efecto:	Fomentar a los PTC a cursar un doctorado				
Relación con el componente:	Lograr al menos 1 de los 14 PTC estudie un doctorado y lograr que en todo el ciclo escolar que consta de 4 cuatrimestres la comunidad de la institución tenga acceso a las TI.				

Actividad 19 C3: Profesor					
Indicador: Proporción de profesores de tiempo completo actualizado dentro de su área de desempeño				META ANUAL	% DE AVANCE
Eficacia:	<input checked="" type="checkbox"/> Se cumplió con la meta establecida	<input type="checkbox"/> No se cuenta con información (Meta Anual)	<input type="checkbox"/> No se alcanzó la meta establecida	8	42%
Causa:	Accionar para estimular a los PTC a actualizarse				
Efecto:	Fomentar a los PTC a cursar cursos de actualización				
Relación con el componente:	PARA EL PRIMER TRIMESTRE NO SE PROGRAMÓ NADA, SIN EMBARGO, SE REALIZÓ UN CURSO DE CAPACITACIÓN DOCENTE DENOMINADO "INTRODUCCIÓN AL MODELO DE EDUCACIÓN BASADA EN COMPETENCIAS, ESTRATEGIAS DE ENSEÑANZA Y EVALUACIÓN DEL APRENDIZAJE ACORDE AL REGLAMENTO ACADÉMICO Y EL PROCESO DE ENSEÑANZA-APRENDIZAJE DEL SGC" CUBRIENDO A 6 DE LOS PTC y lograr que en todo el ciclo escolar que consta de 4 cuatrimestres la comunidad de la institución tenga acceso a las TI.				

Actividad 20 C3: Proyecto					
Indicador: Investigaciones de cuerpo docente y/o cuerpo académico				META ANUAL	% DE AVANCE
Eficacia:	<input type="checkbox"/> Se cumplió con la meta establecida	<input checked="" type="checkbox"/> No se cuenta con información (Meta Anual)	<input type="checkbox"/> No se alcanzó la meta establecida	100%	0%
Causa:	Accionar para elaborar investigaciones				
Efecto:	Fomentar a los profesores a participar en las investigaciones pertinentes				
Relación con el componente:	Sinergia con el cuerpo docente y académico para realizar investigaciones y lograr que en todo el ciclo escolar que consta de 4 cuatrimestres la comunidad de la institución tenga acceso a las TI.				



Actividad 21 C3: Profesor						
Indicador: Proporción de profesores de tiempo completo con perfil deseable PRODEP					META ANUAL	% DE AVANCE
Eficacia:	<input checked="" type="checkbox"/> Se cumplió con la meta establecida	<input type="checkbox"/> No se cuenta con información (Meta Anual)	<input type="checkbox"/> No se alcanzó la meta establecida		2%	2%
Causa:	Accionar para que los PTC obtengan su perfil deseable					
Efecto:	Fomentar a los profesores de tiempo completo a actualizarse para poder participar en perfiles PRODEP					
Relación con el componente:	SE LOGRÓ 2 PROFESORES CON PERFIL DESEABLE, AUN SE CUENTA EN ESPERA DE RESOLUCIÓN POR PARTE DE PRODEP y lograr que en todo el ciclo escolar que consta de 4 cuatrimestres la comunidad de la institución tenga acceso a las TI.					

Actividad 22 C3: Profesor						
Indicador: Proporción de PTC capacitados en la utilización de TICS					META ANUAL	% DE AVANCE
Eficacia:	<input type="checkbox"/> Se cumplió con la meta establecida	<input checked="" type="checkbox"/> No se cuenta con información (Meta Anual)	<input type="checkbox"/> No se alcanzó la meta establecida		15	0%
Causa:	Accionar para que los PTC obtengan capacitaciones en TICS					
Efecto:	Fomentar a los profesores de tiempo completo a actualizarse en las TICS					
Relación con el componente:	lograr que 15 PTC esten capacitados y actualizados en las TICS y lograr que en todo el ciclo escolar que consta de 4 cuatrimestres la comunidad de la institución tenga acceso a las TI.					

Actividad 23 C3: Publicación						
Indicador: Publicaciones académicas de profesores de tiempo completo					META ANUAL	% DE AVANCE
Eficacia:	<input type="checkbox"/> Se cumplió con la meta establecida	<input checked="" type="checkbox"/> No se cuenta con información (Meta Anual)	<input type="checkbox"/> No se alcanzó la meta establecida		2	0%
Causa:	Accionar para que los PTC publiquen sus investigaciones.					
Efecto:	Fomentar a los profesores de tiempo completo a publicar en revistas de calidad					
Relación con el componente:	lograr 2 publicaciones de investigaciones al año y lograr que en todo el ciclo escolar que consta de 4 cuatrimestres la comunidad de la institución tenga acceso a las TI.					

Actividad 24 C2: Programa						
Indicador: Programa de tutoría y asesoría					META ANUAL	% DE AVANCE
Eficacia:	<input type="checkbox"/> Se cumplió con la meta establecida	<input checked="" type="checkbox"/> No se cuenta con información (Meta Anual)	<input type="checkbox"/> No se alcanzó la meta establecida		1	0%
Causa:	Accionar para que los estudiantes tengan un satisfactorio programa de tutorías					
Efecto:	Fomentar el seguimiento de tutorías y asesorías					
Relación con el componente:	lograr el 100% de estudiantes con calidad profesional.					

Actividad 25 C2: Alumnado						
Indicador: Promoción de estudiantes que reciben tutorías y/o asesorías					META ANUAL	% DE AVANCE
Eficacia:	<input type="checkbox"/> Se cumplió con la meta establecida	<input checked="" type="checkbox"/> No se cuenta con información (Meta Anual)	<input type="checkbox"/> No se alcanzó la meta establecida		1100	87%
Causa:	Accionar para que los todos los estudiantes tengan un satisfactorio programa de tutorías y asesorías					
Efecto:	Fomentar el seguimiento de tutorías y asesorías					
Relación con el componente:	lograr el 100% de estudiantes con calidad profesional.					

Actividad 26 C2: Alumnado						
Indicador: Proporción de estudiantes beneficiados con la innovación educativa					META ANUAL	% DE AVANCE
Eficacia:	<input type="checkbox"/> Se cumplió con la meta establecida	<input checked="" type="checkbox"/> No se cuenta con información (Meta Anual)	<input type="checkbox"/> No se alcanzó la meta establecida		1100	87%
Causa:	Accionar para que los todos los estudiantes sean beneficiados con innovación educativa					
Efecto:	Fomentar el seguimiento innovación educativa en todos los PE					
Relación con el componente:	lograr el 100% de estudiantes con calidad profesional.					

Actividad 27 C4: Alumnado						
Indicador: Atención de alumnos con vulnerabilidad por parte del área psicopedagógica					META ANUAL	% DE AVANCE
Eficacia:	<input type="checkbox"/> Se cumplió con la meta establecida	<input checked="" type="checkbox"/> No se cuenta con información (Meta Anual)	<input type="checkbox"/> No se alcanzó la meta establecida		150	87%
Causa:	Accionar para que los todos los estudiantes sean atendidos por el dpto psicopedagogico					
Efecto:	Fomentar el seguimiento ide forma cuatrimestral a los estudiantes atendidos					
Relación con el componente:	lograr que en todo el ciclo escolar que consta de 4 cuatrimestres la comunidad de la institución tenga acceso a pláticas, cursos o talleres sobre la perspectiva de género programados.					

Actividad 28 C3: Profesor					
---------------------------	--	--	--	--	--

Indicador: Satisfacción en el proceso de programación académica por parte de los docentes			META ANUAL	% DE AVANCE	
Eficacia:	<input checked="" type="checkbox"/> Se cumplió con la meta establecida	<input type="checkbox"/> No se cuenta con información (Meta Anual)	<input type="checkbox"/> No se alcanzó la meta establecida	580	100%
Causa:	Accionar para que los todos los estudiantes respondan la encuesta de satisfacción hacia los profesores				
Efecto:	Fomentar el seguimiento de la encuesta sobre la programación académica y su satisfacción de profesores que lo imparten				
Relación con el componente:	lograr que en todo el ciclo escolar que consta de 4 cuatrimestres la comunidad de la institución tenga acceso a las TI.				

Actividad 29 C2: Egresados			META ANUAL	% DE AVANCE	
Indicador: Porcentaje de estudiantes titulados anualmente					
Eficacia:	<input type="checkbox"/> Se cumplió con la meta establecida	<input checked="" type="checkbox"/> No se cuenta con información (Meta Anual)	<input type="checkbox"/> No se alcanzó la meta establecida	197	0%
Causa:	Accionar para que los todos los egresados obtengan su título				
Efecto:	Fomentar el seguimiento de titulación				
Relación con el componente:	lograr el 100% de estudiantes con calidad profesional.				

Actividad 30 C3: Alumnado			META ANUAL	% DE AVANCE	
Indicador: Porcentaje de usuarios del servicio de Biblioteca Virtual					
Eficacia:	<input type="checkbox"/> Se cumplió con la meta establecida	<input type="checkbox"/> No se cuenta con información (Meta Anual)	<input type="checkbox"/> No se alcanzó la meta establecida		
Causa:	Accionar para que los todos los estudiantes matriculados tengan acceso a la biblioteca virtual				
Efecto:	Fomentar el uso de la biblioteca virtual				
Relación con el componente:	lograr que en todo el ciclo escolar que consta de 4 cuatrimestres la comunidad de la institución tenga acceso a las TI.				

Actividad 31 C3: Alumnado			META ANUAL	% DE AVANCE	
Indicador: Porcentaje de estudiantes inscritos en la plataforma digital					
Eficacia:	<input type="checkbox"/> Se cumplió con la meta establecida	<input type="checkbox"/> No se cuenta con información (Meta Anual)	<input type="checkbox"/> No se alcanzó la meta establecida		
Causa:	Accionar para que los todos los estudiantes matriculados esten inscritos en la plataforma digital				
Efecto:	Fomentar el uso de la plataforma digital				
Relación con el componente:	lograr que en todo el ciclo escolar que consta de 4 cuatrimestres la comunidad de la institución tenga acceso a las TI.				

Actividad 32 C3: Alumnado			META ANUAL	% DE AVANCE	
Indicador: Porcentaje de usuarios en el servicio de fotocopiado					
Eficacia:	<input type="checkbox"/> Se cumplió con la meta establecida	<input type="checkbox"/> No se cuenta con información (Meta Anual)	<input type="checkbox"/> No se alcanzó la meta establecida		
Causa:	Accionar para que los todos los estudiantes matriculados tengan conocimiento y hagan uso del servicio de fotocopiado				
Efecto:	Fomentar la difusión de el área de fotocopiado				
Relación con el componente:	lograr que en todo el ciclo escolar que consta de 4 cuatrimestres la comunidad de la institución tenga acceso a las TI.				

Actividad 33 C2: Alumnado			META ANUAL	% DE AVANCE	
Indicador: Porcentaje de alumnos becados					
Eficacia:	<input type="checkbox"/> Se cumplió con la meta establecida	<input checked="" type="checkbox"/> No se cuenta con información (Meta Anual)	<input type="checkbox"/> No se alcanzó la meta establecida	275	0%
Causa:	Accionar para que los 275 de los estudiantes matriculados cuenten con becas				
Efecto:	Fomentar la difusión de las becas con todos los alumnos y lograr que se inscriban				
Relación con el componente:	lograr el 100% de estudiantes con calidad profesional.				

Actividad 34 C1: Acción			META ANUAL	% DE AVANCE	
Indicador: Porcentaje de cumplimiento de las obligaciones de transparencia de los sujetos obligados del poder ejecutivo					
Eficacia:	<input checked="" type="checkbox"/> Se cumplió con la meta establecida	<input type="checkbox"/> No se cuenta con información (Meta Anual)	<input type="checkbox"/> No se alcanzó la meta establecida	100%	100%
Causa:	Accionar para cumplir con las obligaciones de transparencia				
Efecto:	Fomentar al sujeto obligado al cumplimiento				
Relación con el componente:	Las áreas administrativas coadyuvan en el cumplimiento de indicadores.				

Actividad 35 C5: Caso			META ANUAL	% DE AVANCE	
Indicador: Atenciones en asuntos juridicos					

<b>Eficacia:</b>	<input checked="" type="checkbox"/> Se cumplió con la meta establecida <input type="checkbox"/> No se cuenta con información (Meta Anual) <input type="checkbox"/> No se alcanzó la meta establecida	100%	100%
<b>Causa:</b>	Accionar para cumplir satisfactoriamente los casos atendidos		
<b>Efecto:</b>	Fomentar de manera eficiente el seguimiento de casos y su atención		
<b>Relación con el componente:</b>	Lograr que todas las unidades administrativas de la institución cumplan con sus objetivos.		

UNIVERSIDAD TECNOLÓGICA DE SAN LUIS RIO COLORADO															
E101E10 Educación Superior de Calidad para el Desarrollo															
Un gobierno para todas y todos															
Educación, Cultura, Juventud, Deporte, Ciencia, Tecnología y Sociedad Digital															
Estudiantes que cursan la educación superior en UTSURC															
Resumen narrativo (Objetivos)	Nombre	Unidad de medida	Indicadores	Avance					Meta Anual	% de Avance (1)/(2)	Linea base 2022	Sentido	Frecuencia	Medios de verificación (Fuentes)	Supuestos
				I	II	III	IV	Avance Acumulado							
FIN	Contribuir a elevar la calidad de la educación para el desarrollo integral de una educación superior en el Estado de Sonora	Métrica	(Matrícula total de educación superior a nivel licenciatura. Población de 18 a 22 años en el Estado de Sonora	115,382	115,382			44.30%	316	100%	316	Acumulado	Anual	Anexo I Estadísticas de la Dirección General de Planeación y Presupuesto de la UTSURC y los datos de los registros de matrícula /indicador de Proyecciones de	El Estado de Sonora cuenta con las condiciones y presupuesto para ofrecer una educación superior de calidad a los jóvenes de 18 a 22 años
PROPOSITO	Los Estudiantes con Educación superior en las instituciones de educación superior públicas.	Porcentaje	Porcentaje de programas educativos de educación superior que oferta UTSURC con Autonomación de indicadores CASECA Y CASEI	5				42%	7	42%	7	Acumulado	Anual	Reconocimiento de casa acreditadora	Las fases administrativas condicionan el cumplimiento de indicadores, CASECA Y CASEI acorde a las etapas de sus indicaciones.
C1 Transparencia y medición de calidad	Garantizar el acceso a la información	Porcentaje	Informe trimestral denominador	0	100			0	100%	0	100%	Acumulado	Anual	Informe trimestral publicado en el portal de la UTSURC y plataformas Estabi.	El informe financiero se presenta cada trimestre como resultado a las obligaciones que supuso obligado.
C2 Educación superior tecnológica	Formar personas con calidad profesional, tecnológica, económico sustentable de la región y del país.	Métrica	Avance trimestral denominador	450	990			450	620	47%	620	Acumulado	Anual	Sistema de control interno SIACE	La UTSURC cuenta con un sistema de control interno en donde se lleva el registro de alumnos.
C3 Calidad educativa	Equipar a los docentes con las herramientas de la educación con el proceso de capacitación del personal docente, madres y padres de familia y familiares del alumnado un apoyo al proceso educativo.	Absoluto	Avance trimestral denominador	1	1			3	4	1	4	Acumulado	Anual	POA Estatal publicado en el portal de la UTSURC y plataformas Estabi.	La UTSURC cuenta con la plataforma Estabi para atender la demanda Educativa.
C4 Igualdad de genero	Actualizar estrategias de promoción y difusión de oferta educativa considerando las perspectivas de genero	Porcentaje	Pláticas, cursos o talleres sobre la perspectiva de género realizados	1				100.00%	1	100.00%	1	Acumulado	Anual	Formatos 011 de inicio de ciclo escolar en el momento de la inscripción Superior.	Los jóvenes del momento del Estado de Sonora tienen y pueden continuar sus estudios en la UTSURC.
C5 Atención de asuntos jurídicos	Brindar atención a los actos jurídicos administrativos y acudir en el cumplimiento de los objetivos de la institución.	Casos	Casos atendidos en el cuatrimestre	4	5			100%	4	19	4	Acumulado	Anual	POA Estatal de la UTSURC	La UTSURC cuenta con un sistema de control interno en donde se lleva al registro.
ACTIVIDADES	AC1 C4	Métrica	Total de alumnos de pre-registrados	0	0			0.00%	400	0	330	Acumulado	anual	Base de datos de la UTSURC-SIACE	La UTSURC cuenta con un sistema de control interno en donde se lleva al registro de alumnos.
	AC2 C2	Alumno	Total de estudiantes que pasaron el filtro para realizar movilidad que aplicaron para movilidad académica	0	0			0%	12	0	12	Acumulado	anual	Base de datos de movilidad	El alumno obtiene como resultado una respuesta a idones logros.

AC3 C2	Proporcion de profesores que realizan movilidad academica	Profesor	Total de maestros que pasaron el filtro para realizar movilidad	0	0	0	0%	6	0	6	Acordante	anual	Base de datos de movilidad	El maestro se desarrolla en cultura extranjera e idioma ingles.
AC4 C7	Proporcion de egresados satisfichos	Egresados	Total de maestros que aplicaron para movilidad academica	0	0	0	0.00%	220	0	220	Acordante	anual	Encuestas aplicadas a egresado	La encuesta se basa en la satisfaccion del alumno por su aprendizaje.
AC5 C2	Proporcion de programas educativos que participan en movilidad	Programa	Egresados encuestados	0	0	0	0%	1	0	1	Acordante	anual	Base de datos de UTSJRC de programas con movilidad	La UTSJRC cuenta con un sistema de control interno en donde se lleva el registro.
AC6 C2	Porcentaje de convenios	Convenios	Programas en los que se participo	1	2	33%	70%	100%	12	41,602,104.60	Acordante	Trimestral	Base de datos de la UTSJRC	Los convenios se firman con empresas con un objetivo economico al egresado.
AC7 C4	Actividades artísticas, culturales y deportivas en las que participan las y los alumnos	Alumnado	Empresas visitadas	3	3	20%	10%	20%	20%	41,602,104.60	Acordante	Cuatrimestral	Base de datos actividades	Se cuenta con diferentes actividades artisticas, culturales y deportivas para alumnos de la escuela, se recibe lo que se le acomoda.
AC8 C1	Indice de adherencia en el ejercicio del gasto	Preses	Alumnos que participan en las actividades	290	104	100.52%	650	47%	100.52%	41,602,104.60	Acordante	Trimestral	Informe trimestral	De cumplimiento con la ley para el gasto del ejercicio.
AC9 C3	Proporcion de estudiantes inscritos en programas de estudio de buena calidad	Alumnado	Total de alumnos por cuatrimestre	1100	1000	57%	620	47%	316	41,602,104.60	Acordante	Trimestral	Base de datos de la UTSJRC	Los alumnos tienen el derecho a una educacion de nivel superior en el ambito tecnologico
AC10 C3	Proporcion de programas educativos acreditados	Programa	Presupuesto ejercido	\$11,526,908.51		42.00%	7	42%	5		Acordante	anual	Reconocimiento de otras instituciones.	Los programas de acreditacion de acuerdo a los lineamientos de los organismos acreditadores reconocidos por COPAES
AC11 C3	Proporcion de alumnos de reprobacion o cuatrimestre	Alumnado	Presupuesto autorizado	\$11,400,041.15		2%	33	3%	9%		Discrepante	Cuatrimestral	Base de datos de la UTSJRC	La UTSJRC cuenta con un sistema de control interno en donde se lleva el registro.
AC12 C3	Proporcion de alumnos que desertan en diferentes programas educativos	Alumnado	Estudiantes inscritos en programas educativos de buena calidad	450	502	4%	99	27%	9%		Discrepante	Cuatrimestral	Base de datos de la UTSJRC	La UTSJRC cuenta con un sistema de control interno en donde se lleva el registro.
AC13 C3	Cuerpos academicos en formacion	Docente	Total de la matricula	966	911	100%	1	100%	100%		Acordante	Cuatrimestral	Base de datos de la UTSJRC	Cuerpos academicos que se encuentran en formacion con respecto al total de grupos de investigacion estudiantil.
AC14 C4	Proporcion de las y los estudiantes que participan en actividades academicas y cientificas	Alumnado	Programas educativos acreditados	966	911	89%	1100	1100	1050		Acordante	Anual	Base de datos de la UTSJRC	Desarrollar actividades academicas y cientificas permitiendo la participacion de las y los estudiantes
AC15 C4	Programas educativos actualizados con AST y reflejos de pertinencia	Programa	Total de programas educativos	0	12	100%	12	0%	12		Acordante	Cuatrimestral	La UTSJRC cuenta con un sistema de control interno en donde se lleva el registro.	Desarrollar actividades con un sistema de control interno permitiendo la participacion de las y los estudiantes

AC16 C3	Proporción de personal académico habilitado en áreas de su desempeño	Docente	Personal académico habilitado	42	70			82.00%	70	54.50%	70	Accidente	Trimestral	La UTSLRC cuenta con un sistema de control interno en donde se lleva al registro.	Los docentes deben contar con un sistema de control interno de acuerdo a sus áreas de desempeño.
AC17 C3	Programas de estímulos implementado	Programa	Total de personal académico	77	85			0%	1	0%	1	Accidente	Anual	La UTSLRC cuenta con un sistema de control interno en donde se lleva al registro.	Debe e implementado un programa de estímulos dirigido a los docentes de las establecimientos por medio de comisiones mixtas.
AC18 C3	Proporción de profesores de tiempo completo en estudio doctoral	Profesor	Profesores de tiempo completo en estudio doctoral	1	1			7.14%	1	7.14%	1	Accidente	Anual	La UTSLRC cuenta con un sistema de control interno en donde se lleva al registro.	Los docentes deben contar con desarrollo profesional de acuerdo a sus áreas de desempeño.
AC19 C3	Proporción de profesores de tiempo completo actualizado dentro de su área de desempeño	Profesor	Profesores de tiempo completo actualizados	6	0			42%	8	42%	8	Accidente	Trimestral	La UTSLRC cuenta con un sistema de control interno en donde se lleva al registro.	Los docentes deben contar con desarrollo profesional de acuerdo a sus áreas de desempeño.
AC20 C3	Investigaciones de cuerpo docente y/o cuerpo académico	Proyecto	Proyectos de investigación concluido	0	1			100%	1	0%	1	Accidente	Anual	La UTSLRC cuenta con un sistema de control interno en donde se lleva al registro.	La UTSLRC cuenta con un sistema de control interno en donde se lleva al registro.
AC21 C3	Proporción de profesores de tiempo completo con perfil deseado PRODEP	Profesor	Total de proyectos de investigación	0	1			20%	3	20%	3	Accidente	Anual	La UTSLRC cuenta con un sistema de control interno en donde se lleva al registro.	Los docentes deben contar con desarrollo profesional de acuerdo a sus áreas de desempeño.
AC22 C3	Proporción de PTC capacitados en la utilización de TICs	Profesor	Proporción de profesores de tiempo completo capacitados	0	0			0%	15	0%	14	Accidente	Anual	La UTSLRC cuenta con un sistema de control interno en donde se lleva al registro.	Los docentes deben contar con desarrollo profesional de acuerdo a sus áreas de desempeño.
AC23 C3	Publicaciones académicas de profesores de tiempo completo	Publicación	Publicaciones realizadas anual	0	0			0%	2	0%	2	Accidente	Anual	La UTSLRC cuenta con un sistema de control interno en donde se lleva al registro.	Los docentes deben contar con desarrollo profesional de acuerdo a sus áreas de desempeño.
AC24 C2	Programa de tutoría y asesoría	Programa	Programas tutorías y asesorías actualizados	0	1			100%	1	0%	1	Accidente	Cuatrimestral	La UTSLRC cuenta con un sistema de control interno en donde se lleva al registro.	Mantener actualizado los programas de formación pedagógica, tutoría y asesoría de acuerdo a las necesidades y demandas de los Programas Educativos.
AC25 C2	Promoción de estudiantes que reciben tutoría y/o asesoría	Alumno	Proporción de estudiantes que reciben tutorías y/o asesorías	0	966			100%	966	0%	1050	Accidente	Cuatrimestral	La UTSLRC cuenta con un sistema de control interno en donde se lleva al registro.	Mantener actualizado los programas de formación pedagógica, tutoría y asesoría de acuerdo a las necesidades y demandas de los Programas Educativos.
AC26 C2	Proporción de estudiantes beneficiados con la innovación educativa	Alumno	Estudiantes beneficiados	0	966			100%	966	0%	1050	Accidente	Anual	La UTSLRC cuenta con un sistema de control interno en donde se lleva al registro.	La UTSLRC cuenta con un sistema de control interno en donde se lleva al registro de alumnos.
AC27 C4	Atención de alumnos con vulnerabilidad por parte del área psicopedagógica	Alumno	Total de la matrícula	0	85			87%	150	0%	150	Accidente	Anual	La UTSLRC cuenta con un sistema de control interno en donde se lleva al registro.	Mantener actualizado los programas de formación pedagógica, tutoría y asesoría de acuerdo a las necesidades y demandas de los Programas Educativos.
AC28 C3	Satisfacción en el proceso de programación académica por parte de los docentes	Profesor	Grado de satisfacción del cliente(PTC,PA) El total de expectativas del cliente	0	560			100%	560	0%	316	Accidente	Cuatrimestral	La UTSLRC cuenta con un sistema de control interno en donde se lleva al registro de satisfacción de alumnos.	Mantener actualizado los programas de formación pedagógica, tutoría y asesoría de acuerdo a las necesidades y demandas de los Programas Educativos.

AC29 C2	Porcentaje de usuarios titulados simultáneamente	Egresados	Títulos expedidos	0	0	0	0	197	0%	190	Accidente	Anual	La UTSLRC cuenta con un sistema de control interno en donde se lleva el registro.	El proceso de titulación sea más rápido y eficiente
AC29 C3	Porcentaje de usuarios del servicio de Biblioteca Virtual	Alumnado	Estudiantes egresados	0	0	0	0	1100	0%	1050	Accidente	Anual	Base de datos de la UTSLRC	Toda la población estudiantil haga uso de la biblioteca virtual
AC29 C3	Porcentaje de estudiantes inscritos en la plataforma digital	Alumnado	Matrícula de alumnos con acceso a biblioteca virtual	0	0	0	0	450	0%	316	Accidente	Anual	Base de datos de la UTSLRC	La plataforma sea inscripta y maneje
AC29 C3	Porcentaje de usuarios en el servicio de fotocopiado	Alumnado	Matrícula total	0	0	0	0	1100	0%	1050	Accidente	Anual	Base de datos de la UTSLRC	Reducir tiempos de espera con el servicio de fotocopiado
AC29 C2	Porcentaje de alumnos becados	Alumnado	Numero de estudiantes que utilizan el servicio de fotocopiado	0	0	232	0	275	0%	250	Accidente	Cuatrimestral	Base de datos de la UTSLRC	Disponibilidad oportuna de los vestimios como becas, becas de transporte o particulares.
AC24 C1	Porcentaje de cumplimiento de las obligaciones de transparencia de los sujetos obligados del poder ejecutivo	Acción	Alumnos becados	0	0	968	0	100%	100%	100%	Accidente	Anual	Base de datos de la UTSLRC	El informe financiero se presenta cada trimestre en el portal de la UTSLRC y las obligaciones del sujeto obligado.
AC35 C5	Atenciones en asuntos jurídicos	Caso	Matrícula cuatrimestral	0	0	0	0	19	100%	4	Accidente	Cuatrimestral	Minutas, ediciones, base de datos.	La UTSLRC cuenta con un sistema de control interno en donde se lleva el registro.

Notas:


1. Si el indicador es de tipo absoluto, solo se llena la fila del numerador.
2. Si el indicador no es ACUMULADO, el avance del periodo que se reporta (I, II, III, IV) se repetirá en la celda Avance Acumulado.
3. Se deberá llenar el formato Anexo MIR "Análisis Cualitativo de las Medias Programadas" de cada indicador. Ver formato en <https://hacienda.sonora.gob.mx/finanzas-publicas/programacion/documentos-de-apoyo/formatos-mir/>



ORDEN DE PAGO DE ADQUISICIONES

FECHA: 15/07/2023

UNIDAD RESPONSABLE (2): 2 1 1 1 1 2 2 2	UNIDAD EJECUTORA (3): 2 1 1 1 1 2 2 5 4 0
DATOS GENERALES DE LAS ADQUISICIONES	
SOLICITA EXPEDIR CHEQUE A FAVOR DE: OPERADORA RIO COLORADO S. DE R.L. DE C.V. POR LA CANTIDAD DE ( 5 ) \$11,499.26	
RECIBÍ DE LA CAJA GENERAL LA CANTIDAD DE (LETRA) Once mil cuatrocientos noventa y nueve pesos 26/100 MN	
POR CONCEPTO DE (7) Gasolina magna y diésel	
CLAVE PRESUPUESTARIA (8)	IMPORTE (9) \$11,499.26
TOTAL (10)	\$11,499.26

SOLICITA - RECIBE(11)  Ing. Martín René Quijada Lugo	AUTORIZA(12)  Mtro. José Arturo Delgado Reza
---	--





**GOBIERNO DEL ESTADO DE SONORA**

CPCA III-04

**INFORME DE AVANCE DEL PROGRAMA OPERATIVO ANUAL 2023**

ANUAL

Gobierno del  
Estado de Sonora

CLAVE	NOMBRE DEL INDICADOR	UNI. MEDIDA	TIPO META	VAL. ACUM.	DATOS		PROGRAMADO ORIGINAL ANUAL	MODIFICADO ANUAL	REALIZADO ANUAL	% DE AVANCE ANUAL
					P	NO				

**DEPENDENCIA / ENTIDAD 72 UNIVERSIDAD TECNOLÓGICA DE SAN LUIS RIO COLORADO**

**UNIDAD ADMINISTRATIVA 020 UTSRC DIRECCIÓN DE VINCULACIÓN**

E101E10 EDUCACIÓN SUPERIOR DE CALIDAD PARA EL DESARROLLO

287 COORDINACIÓN ADMINISTRATIVA

INDICE DE CAPTACIÓN DE LAS Y LOS ESTUDIANTES

	ASPIRANTE	P	NO	META		PROGRAMADO ORIGINAL ANUAL	MODIFICADO ANUAL	REALIZADO ANUAL	% DE AVANCE ANUAL
				NUM	DEN				
				100%	100%	100%	100%	0.00	0.00%
				490.00	490.00	490.00	490.00	0.00	0.00%
				490.00	490.00	490.00	490.00	0.00	0.00%

EVALUACIÓN CUALITATIVA

PROPORCIÓN DE ESTUDIANTES QUE REALIZAN MOVILIDAD ACADÉMICA

	ALUMNADO	P	NO	META		PROGRAMADO ORIGINAL ANUAL	MODIFICADO ANUAL	REALIZADO ANUAL	% DE AVANCE ANUAL
				NUM	DEN				
				100%	100%	100%	100%	0.00	0.00%
				12.00	12.00	12.00	12.00	0.00	0.00%
				12.00	12.00	12.00	12.00	0.00	0.00%

EVALUACIÓN CUALITATIVA

PROPORCIÓN DE PROFESORES QUE REALIZAN MOVILIDAD ACADÉMICA

	PROFESOR	P	NO	META		PROGRAMADO ORIGINAL ANUAL	MODIFICADO ANUAL	REALIZADO ANUAL	% DE AVANCE ANUAL
				NUM	DEN				
				100%	100%	100%	100%	0.00	0.00%
				6.00	6.00	6.00	6.00	0.00	0.00%
				6.00	6.00	6.00	6.00	0.00	0.00%

EVALUACIÓN CUALITATIVA

PROPORCIÓN DE EGRESADOS SATISFECHOS

	EGRESADOS	P	SI	META		PROGRAMADO ORIGINAL ANUAL	MODIFICADO ANUAL	REALIZADO ANUAL	% DE AVANCE ANUAL
				NUM	DEN				
				100.00%	100.00%	100.00%	100.00%	0.00	0.00%
				220.00	220.00	220.00	220.00	0.00	0.00%
				220.00	220.00	220.00	220.00	0.00	0.00%

EVALUACIÓN CUALITATIVA

PROPORCIÓN DE PROGRAMAS EDUCATIVOS QUE PARTICIPAN EN MOVILIDAD

	PROGRAMA	P	NO	META		PROGRAMADO ORIGINAL ANUAL	MODIFICADO ANUAL	REALIZADO ANUAL	% DE AVANCE ANUAL
				NUM	DEN				
				100%	100%	100%	100%	0.00	0.00%
				2.00	2.00	2.00	2.00	0.00	0.00%
				2.00	2.00	2.00	2.00	0.00	0.00%

EVALUACIÓN CUALITATIVA

PORCENTAJE DE CONVENIOS

	CONVENIO	P	SI	META		PROGRAMADO ORIGINAL ANUAL	MODIFICADO ANUAL	REALIZADO ANUAL	% DE AVANCE ANUAL
				NUM	DEN				
				100.00%	100.00%	100.00%	100.00%	0.00	0.00%
				12.00	12.00	12.00	12.00	0.00	0.00%
				12.00	12.00	12.00	12.00	0.00	0.00%

EVALUACIÓN CUALITATIVA

ACTIVIDADES ARTÍSTICAS, CULTURALES Y DEPORTIVAS EN LAS QUE PARTICIPAN LAS Y LOS ALUMNOS

	ALUMNADO	P	NO	META		PROGRAMADO ORIGINAL ANUAL	MODIFICADO ANUAL	REALIZADO ANUAL	% DE AVANCE ANUAL
				NUM	DEN				
				20%	20%	20%	20%	0.00	0.00%
				200.00	200.00	200.00	200.00	0.00	0.00%
				1000.00	1000.00	1000.00	1000.00	0.00	0.00%

EVALUACIÓN CUALITATIVA



Gobierno del  
Estado de Sonora

**GOBIERNO DEL ESTADO DE SONORA**

**CPCA III-04  
ANUAL**

**INFORME DE AVANCE DEL PROGRAMA OPERATIVO ANUAL 2023**

CLAVE	NOMBRE DEL INDICADOR	UNI. MEDIDA	TIPO META	VAL. ACUM.	DATOS		PROGRAMADO ORIGINAL ANUAL	MODIFICADO ANUAL	REALIZADO ANUAL	% DE AVANCE ANUAL
					P	SI				

DEPENDENCIA / ENTIDAD 72 UNIVERSIDAD TECNOLÓGICA DE SAN LUIS RIO COLORADO

UNIDAD ADMINISTRATIVA 030 UTSRC DIRECCIÓN DE ADMINISTRACIÓN Y FINANZAS

	INDICE DE EFICIENCIA EN EL EJERCICIO DEL GASTO	PESOS	P	SI	META		PROGRAMADO ORIGINAL ANUAL	MODIFICADO ANUAL	REALIZADO ANUAL	% DE AVANCE ANUAL
					NUM	DEN				
					100.00%		100.00%		0.00	0.00%
					41602104.68		41602104.68		0.00	
							41602104.68		0.00	
EVALUACIÓN CUALITATIVA										

UNIDAD ADMINISTRATIVA 040 UTSRC DIRECCIÓN ACADÉMICA

EDUCACIÓN SUPERIOR TECNOLÓGICA.

PROPORCIÓN DE ESTUDIANTES ATENDIDOS EN PROGRAMAS DE ESTUDIO DE BUENA CALIDAD

		ALUMNADO	P	NO	META		PROGRAMADO ORIGINAL ANUAL	MODIFICADO ANUAL	REALIZADO ANUAL	% DE AVANCE ANUAL
					NUM	DEN				
					56.36%		56.36%		0.00	0.00%
					620.00		620.00		0.00	
							1100.00		0.00	
EVALUACIÓN CUALITATIVA										

PROPORCIÓN DE PROGRAMAS EDUCATIVOS ACREDITADOS

		PROGRAMA	P	NO	META		PROGRAMADO ORIGINAL ANUAL	MODIFICADO ANUAL	REALIZADO ANUAL	% DE AVANCE ANUAL
					NUM	DEN				
					58.33%		58.33%		0.00	0.00%
					7.00		7.00		0.00	
							12.00		0.00	
EVALUACIÓN CUALITATIVA										

PROPORCIÓN DE ALUMNOS QUE REPROBARON EL CUATRIMESTRE

		ALUMNADO	P	NO	META		PROGRAMADO ORIGINAL ANUAL	MODIFICADO ANUAL	REALIZADO ANUAL	% DE AVANCE ANUAL
					NUM	DEN				
					3%		3%		0.00	0.00%
					33.00		33.00		0.00	
							1100.00		0.00	
EVALUACIÓN CUALITATIVA										

PROPORCIÓN DE ALUMNOS QUE DESERTAN DE SUS ESTUDIOS ESCOLARES EN LOS DIFERENTES PROGRAMAS EDUCATIVOS

		ALUMNADO	P	NO	META		PROGRAMADO ORIGINAL ANUAL	MODIFICADO ANUAL	REALIZADO ANUAL	% DE AVANCE ANUAL
					NUM	DEN				
					9%		9%		0.00	0.00%
					99.00		99.00		0.00	
							1100.00		0.00	
EVALUACIÓN CUALITATIVA										

CUERPOS ACADÉMICOS EN FORMACIÓN

		DOCENTE	P	NO	META		PROGRAMADO ORIGINAL ANUAL	MODIFICADO ANUAL	REALIZADO ANUAL	% DE AVANCE ANUAL
					NUM	DEN				
					100%		100%		0.00	0.00%
					1.00		1.00		0.00	
							1.00		0.00	
EVALUACIÓN CUALITATIVA										

PROPORCIÓN DE LAS Y LOS ESTUDIANTES QUE PARTICIPAN EN ACTIVIDADES ACADÉMICAS Y CIENTÍFICAS

		ALUMNADO	P	NO	META		PROGRAMADO ORIGINAL ANUAL	MODIFICADO ANUAL	REALIZADO ANUAL	% DE AVANCE ANUAL
					NUM	DEN				
					100%		100%		0.00	0.00%
					1100.00		1100.00		0.00	
							1100.00		0.00	
EVALUACIÓN CUALITATIVA										



Gobierno del  
Estado de Sonora

GOBIERNO DEL ESTADO DE SONORA

CPCA III-04

INFORME DE AVANCE DEL PROGRAMA OPERATIVO ANUAL 2023

ANUAL

CLAVE	NOMBRE DEL INDICADOR	UNID. MEDIDA	TIPO META	VAL. ACUM.	DATOS		PROGRAMADO ORIGINAL		MODIFICADO		REALIZADO		% DE AVANCE ANUAL
					NO	SI	ANUAL	ANUAL	ANUAL	ANUAL	ANUAL	ANUAL	

DEPENDENCIA / ENTIDAD 72 UNIVERSIDAD TECNOLÓGICA DE SAN LUIS RIO COLORADO

	PROGRAMAS EDUCATIVOS ACTUALIZADOS CON AST Y ESTUDIOS DE PERTINENCIA	PROGRAMA	P	NO	SI	META			100%	100%	0.00	0.00	0.00%
						NUM.	DEN.	0.00					
						12.00	12.00	0.00	12.00	12.00	0.00	0.00	0.00%
						12.00	12.00	0.00	12.00	12.00	0.00	0.00	0.00%
EVALUACIÓN CUALITATIVA													

PROPORCIÓN DE PERSONAL ACADÉMICO HABILITADO EN ÁREAS DE SU DESEMPEÑO

	DOCENTE	P	SI	META			82.35%	82.35%	0.00	0.00	0.00	0.00	0.00%
				NUM.	DEN.	0.00							
				70.00	70.00	0.00	70.00	70.00	0.00	0.00	0.00	0.00	0.00%
				85.00	85.00	0.00	85.00	85.00	0.00	0.00	0.00	0.00	0.00%
EVALUACIÓN CUALITATIVA													

PROGRAMAS DE ESTÍMULOS IMPLEMENTADO

	PROGRAMA	P	NO	SI	META			100%	100%	0.00	0.00	0.00	0.00%
					NUM.	DEN.	0.00						
						1.00	1.00	0.00	1.00	1.00	0.00	0.00	0.00%
						1.00	1.00	0.00	1.00	1.00	0.00	0.00	0.00%
EVALUACIÓN CUALITATIVA													

PROPORCIÓN DE PROFESORES DE TIEMPO COMPLETO EN ESTUDIO DOCTORAL

	PROFESOR	P	NO	SI	META			6.67%	6.67%	0.00	0.00	0.00	0.00%
					NUM.	DEN.	0.00						
						1.00	1.00	0.00	1.00	1.00	0.00	0.00	0.00%
						15.00	15.00	0.00	15.00	15.00	0.00	0.00	0.00%
EVALUACIÓN CUALITATIVA													

PROPORCIÓN DE PROFESORES DE TIEMPO COMPLETO ACTUALIZADO DENTRO DE SU ÁREA DE DESEMPEÑO

	PROFESOR	P	NO	SI	META			53.33%	53.33%	0.00	0.00	0.00	0.00%
					NUM.	DEN.	0.00						
						8.00	8.00	0.00	8.00	8.00	0.00	0.00	0.00%
						15.00	15.00	0.00	15.00	15.00	0.00	0.00	0.00%
EVALUACIÓN CUALITATIVA													

INVESTIGACIONES DE CUERPO DOCENTE Y/O CUERPO ACADÉMICO

	PROYECTO	P	SI	META			100.00%	100.00%	0.00	0.00	0.00	0.00	0.00%
				NUM.	DEN.	0.00							
				2.00	2.00	0.00	2.00	2.00	0.00	0.00	0.00	0.00	0.00%
				2.00	2.00	0.00	2.00	2.00	0.00	0.00	0.00	0.00	0.00%
EVALUACIÓN CUALITATIVA													

PROPORCIÓN DE PROFESORES DE TIEMPO COMPLETO CON PERFIL DESEABLE PRODEP

	PROFESOR	P	SI	META			100.00%	100.00%	0.00	0.00	0.00	0.00	0.00%
				NUM.	DEN.	0.00							
				3.00	3.00	0.00	3.00	3.00	0.00	0.00	0.00	0.00	0.00%
				3.00	3.00	0.00	3.00	3.00	0.00	0.00	0.00	0.00	0.00%
EVALUACIÓN CUALITATIVA													

PROPORCIÓN DE PTC CAPACITADOS EN LA UTILIZACIÓN DE TICS

	PROFESOR	P	SI	META			100.00%	100.00%	0.00	0.00	0.00	0.00	0.00%
				NUM.	DEN.	0.00							
				15.00	15.00	0.00	15.00	15.00	0.00	0.00	0.00	0.00	0.00%
				15.00	15.00	0.00	15.00	15.00	0.00	0.00	0.00	0.00	0.00%
EVALUACIÓN CUALITATIVA													



Gobierno del  
Estado de Sonora

**GOBIERNO DEL ESTADO DE SONORA**

CPCA III-04

ANUAL

**INFORME DE AVANCE DEL PROGRAMA OPERATIVO ANUAL 2023**

CLAVE	NOMBRE DEL INDICADOR	UNI. MEDIDA	TIPO META	VAL. ACUM.	DATOS		PROGRAMADO ORIGINAL	MODIFICADO	REALIZADO	% DE AVANCE ANUAL
					SI	NO				

**DEPENDENCIA / ENTIDAD 72 UNIVERSIDAD TECNOLÓGICA DE SAN LUIS RIO COLORADO**

EVALUACIÓN CUALITATIVA	PUBLIKACION	P	SI	META		PROGRAMADO ORIGINAL	MODIFICADO	REALIZADO	% DE AVANCE ANUAL
				NUM	DEN				
PUBLIKACIONES ACADEMICAS DE PROFESORES DE TIEMPO COMPLETO		P		META	100.00%	100.00%	100.00%	0.00	0.00%
				NUM	2.00			0.00	
				DEN	2.00			0.00	

EVALUACIÓN CUALITATIVA	PROGRAMA	P	NO	META		PROGRAMADO ORIGINAL	MODIFICADO	REALIZADO	% DE AVANCE ANUAL
				NUM	DEN				
PROGRAMAS DE TUTORIA Y ASESORIA		P		META	100%	100%	100%	0.00	0.00%
				NUM	1.00			0.00	
				DEN	1.00			0.00	

EVALUACIÓN CUALITATIVA	ALUMNADO	P	NO	META		PROGRAMADO ORIGINAL	MODIFICADO	REALIZADO	% DE AVANCE ANUAL
				NUM	DEN				
PROPORCIÓN DE ESTUDIANTES QUE RECIBEN TUTORIAS Y O ASESORIAS		P		META	100%	100%	100%	0.00	0.00%
				NUM	1100.00			0.00	
				DEN	1100.00			0.00	

EVALUACIÓN CUALITATIVA	ALUMNADO	P	NO	META		PROGRAMADO ORIGINAL	MODIFICADO	REALIZADO	% DE AVANCE ANUAL
				NUM	DEN				
PROPORCIÓN DE ESTUDIANTES BENEFICIADOS CON LA INNOVACIÓN EDUCATIVA		P		META	100%	100%	100%	0.00	0.00%
				NUM	1100.00			0.00	
				DEN	1100.00			0.00	

EVALUACIÓN CUALITATIVA	ALUMNADO	P	NO	META		PROGRAMADO ORIGINAL	MODIFICADO	REALIZADO	% DE AVANCE ANUAL
				NUM	DEN				
ATENCIÓN DE LAS Y LOS ALUMNOS CON VULNERABILIDAD POR PARTE DEL ÁREA PSICOPEDAGÓGICA		P		META	13.64%	13.64%	13.64%	0.00	0.00%
				NUM	150.00			0.00	
				DEN	1100.00			0.00	

EVALUACIÓN CUALITATIVA	PROFESOR	P	NO	META		PROGRAMADO ORIGINAL	MODIFICADO	REALIZADO	% DE AVANCE ANUAL
				NUM	DEN				
SATISFACCIÓN EN EL PROCESO DE PROGRAMACIÓN ACADÉMICA POR PARTE DE LOS DOCENTES		P		META	100%	100%	100%	0.00	0.00%
				NUM	580.00			0.00	
				DEN	580.00			0.00	

EVALUACIÓN CUALITATIVA	EGRESADOS	P	SI	META		PROGRAMADO ORIGINAL	MODIFICADO	REALIZADO	% DE AVANCE ANUAL
				NUM	DEN				
PORCENTAJE DE ESTUDIANTES TITULADOS ANUALMENTE		P		META	94.71%	94.71%	94.71%	0.00	0.00%
				NUM	197.00			0.00	
				DEN	208.00			0.00	

EVALUACIÓN CUALITATIVA	ALUMNADO	P	NO	META		PROGRAMADO ORIGINAL	MODIFICADO	REALIZADO	% DE AVANCE ANUAL
				NUM	DEN				
PORCENTAJE DE USUARIOS DEL SERVICIO DE BIBLIOTECA VIRTUAL		P		META	100%	100%	0.00%	0.00	0.00%
				NUM	1100.00			0.00	
				DEN	1100.00			0.00	



Gobierno del  
Estado de Sonora

**GOBIERNO DEL ESTADO DE SONORA**

CPCA III-04

**INFORME DE AVANCE DEL PROGRAMA OPERATIVO ANUAL 2023**

ANUAL

CLAVE	NOMBRE DEL INDICADOR	UNI. MEDIDA	TIPO META	VAL. ACUM.	DATOS		PROGRAMADO ORIGINAL		MODIFICADO		REALIZADO		% DE AVANCE ANUAL
					SI	NO	ANUAL	ANUAL	ANUAL	ANUAL	ANUAL	ANUAL	

**DEPENDENCIA / ENTIDAD 72 UNIVERSIDAD TECNOLÓGICA DE SAN LUIS RIO COLORADO**

CLAVE	NOMBRE DEL INDICADOR	UNI. MEDIDA	TIPO META	VAL. ACUM.	DATOS		PROGRAMADO ORIGINAL		MODIFICADO		REALIZADO		% DE AVANCE ANUAL
					SI	NO	ANUAL	ANUAL	ANUAL	ANUAL	ANUAL	ANUAL	
	PORCENTAJE DE ESTUDIANTES INSCRITOS EN LA PLATAFORMA DIGITAL	ALUMNADO	P				META	100.00%	0.00%	0.00%	0.00	0.00	0.00%
							NUM	450.00	0.00	0.00	0.00	0.00	
							DEN	450.00	0.00	0.00	0.00	0.00	
EVALUACIÓN CUALITATIVA													

CLAVE	NOMBRE DEL INDICADOR	UNI. MEDIDA	TIPO META	VAL. ACUM.	DATOS		PROGRAMADO ORIGINAL		MODIFICADO		REALIZADO		% DE AVANCE ANUAL
					SI	NO	ANUAL	ANUAL	ANUAL	ANUAL	ANUAL	ANUAL	
	PORCENTAJE DE USUARIOS EN EL SERVICIO DE FOTOCOPIADO	ALUMNADO	P				META	100%	0.00%	0.00%	0.00	0.00	0.00%
							NUM	1100.00	0.00	0.00	0.00	0.00	
							DEN	1100.00	0.00	0.00	0.00	0.00	
EVALUACIÓN CUALITATIVA													

CLAVE	NOMBRE DEL INDICADOR	UNI. MEDIDA	TIPO META	VAL. ACUM.	DATOS		PROGRAMADO ORIGINAL		MODIFICADO		REALIZADO		% DE AVANCE ANUAL
					SI	NO	ANUAL	ANUAL	ANUAL	ANUAL	ANUAL	ANUAL	
	PORCENTAJE DE ALUMNOS BECADOS	ALUMNADO	P				META	25%	25%	25%	0.00	0.00	0.00%
							NUM	275.00	275.00	275.00	0.00	0.00	
							DEN	1100.00	1100.00	1100.00	0.00	0.00	
EVALUACIÓN CUALITATIVA													

**UNIDAD ADMINISTRATIVA 060 UTSRC DIRECCIÓN DE PLANEACIÓN Y EVALUACIÓN**

CLAVE	NOMBRE DEL INDICADOR	UNI. MEDIDA	TIPO META	VAL. ACUM.	DATOS		PROGRAMADO ORIGINAL		MODIFICADO		REALIZADO		% DE AVANCE ANUAL
					SI	NO	ANUAL	ANUAL	ANUAL	ANUAL	ANUAL	ANUAL	
283	PLANEACIÓN, CONTROL Y EVALUACIÓN INSTITUCIONAL	ACCIÓN	P				META	100%	100%	100%	0.00	0.00	0.00%
	PORCENTAJE DE CUMPLIMIENTO DE LAS OBLIGACIONES DE TRANSPARENCIA DE LOS SUJETOS OBLIGADOS DEL PODER EJECUTIVO						NUM	100.00	100.00	100.00	0.00	0.00	
							DEN	100.00	100.00	100.00	0.00	0.00	
EVALUACIÓN CUALITATIVA													

**UNIDAD ADMINISTRATIVA 060 UTSRC UNIDAD JURÍDICA**

CLAVE	NOMBRE DEL INDICADOR	UNI. MEDIDA	TIPO META	VAL. ACUM.	DATOS		PROGRAMADO ORIGINAL		MODIFICADO		REALIZADO		% DE AVANCE ANUAL
					SI	NO	ANUAL	ANUAL	ANUAL	ANUAL	ANUAL	ANUAL	
046	ATENCIÓN DE ASUNTOS JURÍDICOS	CASO	A				META	19.00	19.00	19.00	0.00	0.00	0.00%
	ATENCIÓNES EN ASUNTOS JURÍDICOS						NUM	19.00	19.00	19.00	0.00	0.00	
							DEN						
EVALUACIÓN CUALITATIVA													



Gobierno del  
Estado de Sonora

**GOBIERNO DEL ESTADO DE SONORA**

**TRIMESTRE:  
SEGUNDO**

**INFORME DE AVANCE PROGRAMÁTICO 2023 POR INDICADOR**

DEPENDENCIA / ENTIDAD	UNIVERSIDAD TECNOLÓGICA DE SAN LUIS RIO COLORADO															
UNIDAD ADMINISTRATIVA	UTSRC DIRECCIÓN DE VINCULACIÓN															
CLAVE PROGRAMÁTICA	40872020002503E101E10287N1															
NOMBRE DEL INDICADOR	INDICE DE CAPTACIÓN DE LAS Y LOS ESTUDIANTES															
DESCRIPCIÓN	DAR A CONOCER EL PROGRAMA EDUCATIVO A ESTUDIANTES DE PREPARATORIA DE LA REGIÓN Y CON ESTO AUMENTAR LAS INSCRIPCIONES DE NUEVO INGRESO DE LA UNIVERSIDAD															
MÉTODO DE CÁLCULO	(TOTAL DE PRE-REGISTRADOS/TOTAL DE INSCRITOS) *100															
TIPO DE CÁLCULO	PORCENTUAL															
FUENTE DE VERIFICACIÓN	BASE DE DATOS															
SENTIDO DEL INDICADOR	ASCENDENTE															
CONTRIBUCIÓN AL PED	E101 EDUCACIÓN, CULTURA, JUVENTUD, DEPORTE, CIENCIA, TECNOLOGÍA Y SOCIEDAD DIGITAL															
DATOS	PROGRAMADO ORIGINAL						MODIFICADO						REALIZADO			
	PRIMERO	SEGUNDO	TERCERO	CUARTO	ANUAL		PRIMERO	SEGUNDO	TERCERO	CUARTO	ANUAL	PRIMERO	SEGUNDO	TERCERO	CUARTO	% DE AVANCE TRIMESTRAL
META	0.00%	0.00%	100%	0.00%	100%		0.00%	0.00%	100%	0.00%	100%	0.00%	0.00%	0.00%	0.00%	0.00%
NUMERADOR	0.00	0.00	490.00	0.00	490.00		0.00	0.00	490.00	0.00	490.00	0.00	0.00	0.00	0.00	0.00%
DENOMINADOR	0.00	0.00	490.00	0.00	490.00		0.00	0.00	490.00	0.00	490.00	0.00	0.00	0.00	0.00	0.00%

**EVALUACIÓN CUALITATIVA**

ESTE INDICADOR ES EVALUADO DE MANERA ANUAL

DEPENDENCIA / ENTIDAD	UNIVERSIDAD TECNOLÓGICA DE SAN LUIS RIO COLORADO															
UNIDAD ADMINISTRATIVA	UTSRC DIRECCIÓN DE VINCULACIÓN															
CLAVE PROGRAMÁTICA	40872020002503E101E10287N1															
NOMBRE DEL INDICADOR	PROPORCIÓN DE ESTUDIANTES QUE REALIZAN MOVILIDAD ACADÉMICA															
DESCRIPCIÓN	DESARROLLAR E IMPULSAR A LOS ESTUDIANTES PARA QUE OBTENGAN CONOCIMIENTO EN CULTURA EXTRANJERA E IDIOMA INGLÉS															
MÉTODO DE CÁLCULO	(ESTUDIANTES QUE PASARON EL FILTRO PARA REALIZAR ESTANCIAS/ESTUDIANTES QUE PASARON EL FILTRO PARA REALIZAR ALUMNADO)															
TIPO DE CÁLCULO	PORCENTUAL															
FUENTE DE VERIFICACIÓN	BASE DE DATOS DE REGISTRO DE ESTUDIANTES CON MOVILIDAD															
SENTIDO DEL INDICADOR	ASCENDENTE															
CONTRIBUCIÓN AL PED	E101 EDUCACIÓN, CULTURA, JUVENTUD, DEPORTE, CIENCIA, TECNOLOGÍA Y SOCIEDAD DIGITAL															
DATOS	PROGRAMADO ORIGINAL						MODIFICADO						REALIZADO			
	PRIMERO	SEGUNDO	TERCERO	CUARTO	ANUAL		PRIMERO	SEGUNDO	TERCERO	CUARTO	ANUAL	PRIMERO	SEGUNDO	TERCERO	CUARTO	% DE AVANCE TRIMESTRAL
META	0.00%	0.00%	100%	0.00%	100%		0.00%	0.00%	100%	0.00%	100%	0.00%	0.00%	0.00%	0.00%	0.00%
NUMERADOR	0.00	0.00	12.00	0.00	12.00		0.00	0.00	12.00	0.00	12.00	0.00	0.00	0.00	0.00	0.00%
DENOMINADOR	0.00	0.00	12.00	0.00	12.00		0.00	0.00	12.00	0.00	12.00	0.00	0.00	0.00	0.00	0.00%

**EVALUACIÓN CUALITATIVA**

ESTE INDICADOR FUE MODIFICADO EN SU META A TRAVÉS DE OFICIO 265 A LA DIRECCIÓN DE PLANEACIÓN Y EVALUACIÓN



Gobierno del  
Estado de Sonora

GOBIERNO DEL ESTADO DE SONORA

INFORME DE AVANCE PROGRAMÁTICO 2023 POR INDICADOR

TRIMESTRE:  
SEGUNDO

DEPENDENCIA / ENTIDAD	UNIVERSIDAD TECNOLÓGICA DE SAN LUIS RIO COLORADO															
	UNITSR DIRECCIÓN DE VINCULACIÓN															
UNIDAD ADMINISTRATIVA	40872020002503E101E10287N1															
CLAVE PROGRAMÁTICA	40872020002503E101E10287N1															
NOMBRE DEL INDICADOR	PROPORCIÓN DE PROFESORES QUE REALIZAN MOVILIDAD ACADÉMICA															
DESCRIPCIÓN	DESARROLLAR A LOS PROFESORES DE TIEMPO COMPLETO Y PROFESORES DE ASIGNATURA EN ESTANCIAS EXTRANJERAS															
MÉTODO DE CÁLCULO	(PROFESORES QUE PASARON EL FILTRO PARA REALIZAR ESTANCIAS/PROFESORES QUE PORCENTUAL															
TIPO DE CÁLCULO	BASE DE DATOS DE MAESTROS CON MOVILIDAD ACADÉMICA															
FUENTE DE VERIFICACIÓN	ASCENDENTE															
SENTIDO DEL INDICADOR	E101 EDUCACIÓN, CULTURA, JUVENTUD, DEPORTE, CIENCIA, TECNOLOGÍA Y SOCIEDAD DIGITAL															
CONTRIBUCIÓN AL PED	E101 EDUCACIÓN, CULTURA, JUVENTUD, DEPORTE, CIENCIA, TECNOLOGÍA Y SOCIEDAD DIGITAL															
DATOS	PROGRAMADO ORIGINAL						MODIFICADO						% DE AVANCE TRIMESTRAL			
	PRIMERO	SEGUNDO	TERCERO	CUARTO	ANUAL		PRIMERO	SEGUNDO	TERCERO	CUARTO	ANUAL	PRIMERO		SEGUNDO	TERCERO	CUARTO
META	0.00%	0.00%	100%	0.00%	100%		0.00%	0.00%	0.00%	0.00%	0.00%	0.00%	0.00%	0.00%	0.00%	
NUMERADOR	0.00	0.00	6.00	0.00	6.00		0.00	0.00	0.00	0.00	0.00	0.00	0.00	0.00	0.00	
DENOMINADOR	0.00	0.00	6.00	0.00	6.00		0.00	0.00	0.00	0.00	0.00	0.00	0.00	0.00	0.00	
ESTE INDICADOR FUE MODIFICADO EN SU META A TRAVÉS DE OFICIO 2665 A LA DIRECCIÓN DE PLANEACIÓN Y EVALUACIÓN																
DEPENDENCIA / ENTIDAD	UNIVERSIDAD TECNOLÓGICA DE SAN LUIS RIO COLORADO															
UNIDAD ADMINISTRATIVA	UNITSR DIRECCIÓN DE VINCULACIÓN															
CLAVE PROGRAMÁTICA	40872020002503E101E10287N1															
NOMBRE DEL INDICADOR	PROPORCIÓN DE EGRESADOS SATISFECHOS															
DESCRIPCIÓN	OBTENER LA MAYOR CANTIDAD DE EGRESADOS SATISFECHOS EN EL PROGRAMA EDUCATIVO EN EL CUAL ESTUDIARON															
MÉTODO DE CÁLCULO	(EGRESADOS SATISFECHOS/EGRESADOS ENCUESTADOS)*100															
TIPO DE CÁLCULO	PORCENTUAL															
FUENTE DE VERIFICACIÓN	ENCUESTAS APLICADAS A EGRESADOS POR EL DEPARTAMENTO DE VINCULACIÓN															
SENTIDO DEL INDICADOR	ASCENDENTE															
CONTRIBUCIÓN AL PED	E101 EDUCACIÓN, CULTURA, JUVENTUD, DEPORTE, CIENCIA, TECNOLOGÍA Y SOCIEDAD DIGITAL															
DATOS	PROGRAMADO ORIGINAL						MODIFICADO						REALIZADO			% DE AVANCE TRIMESTRAL
	PRIMERO	SEGUNDO	TERCERO	CUARTO	ANUAL		PRIMERO	SEGUNDO	TERCERO	CUARTO	ANUAL	PRIMERO	SEGUNDO	TERCERO	CUARTO	
META	0.00%	0.00%	100%	0.00%	100.00%		100%	0.00%	0.00%	0.00%	100.00%	0.00%	0.00%	0.00%	0.00%	
NUMERADOR	0.00	0.00	220.00	0.00	220.00		220.00	0.00	0.00	220.00	100.00%	0.00	0.00	0.00	0.00	
DENOMINADOR	0.00	0.00	220.00	0.00	220.00		220.00	0.00	0.00	220.00	220.00	0.00	0.00	0.00	0.00	

EVALUACIÓN CUALITATIVA

ESTE INDICADOR ES EVALUADO DE MANERA ANUAL



Gobierno del  
Estado de Sonora

**GOBIERNO DEL ESTADO DE SONORA**

**TRIMESTRE:  
SEGUNDO**

**INFORME DE AVANCE PROGRAMÁTICO 2023 POR INDICADOR**

DEPENDENCIA / ENTIDAD	UNIVERSIDAD TECNOLÓGICA DE SAN LUIS RIO COLORADO															
UNIDAD ADMINISTRATIVA	UTSRC DIRECCIÓN DE VINCULACIÓN															
CLAVE PROGRAMÁTICA	40872020002503E101E10287N1															
NOMBRE DEL INDICADOR	PROPORCIÓN DE PROGRAMAS EDUCATIVOS QUE PARTICIPAN EN MOVILIDAD															
DESCRIPCIÓN	DESARROLLAR E IMPULSAR A LOS ESTUDIANTES PARA QUE OBTENGAN CONOCIMIENTO EN CULTURA EXTRANJERA E IDIOMA INGLÉS															
MÉTODO DE CÁLCULO	(PROGRAMAS EN LOS QUE SE PARTICIPÓ/ PROGRAMAS OFERTADOS)*100															
TIPO DE CÁLCULO	PORCENTUAL															
FUENTE DE VERIFICACIÓN	BASE DE DATOS DE PROGRAMAS EDUCATIVOS QUE PARTICIPAN EN MOVILIDAD															
SENTIDO DEL INDICADOR	ASCENDENTE															
CONTRIBUCIÓN AL PED	E101 EDUCACIÓN, CULTURA, JUVENTUD, DEPORTE, CIENCIA, TECNOLOGÍA Y SOCIEDAD DIGITAL															
DATOS	PROGRAMADO ORIGINAL						MODIFICADO						% DE AVANCE TRIMESTRAL			
	PRIMERO	SEGUNDO	TERCERO	CUARTO	ANUAL		PRIMERO	SEGUNDO	TERCERO	CUARTO	ANUAL	PRIMERO		SEGUNDO	TERCERO	CUARTO
	0.00%	0.00%	100%	0.00%	100%		0.00%	0.00%	100%	0.00%	100%	0.00%		0.00%	0.00%	0.00%
	0.00	0.00	2.00	0.00	2.00		0.00	0.00	2.00	0.00	2.00	0.00		0.00	0.00	0.00
	0.00	0.00	2.00	0.00	2.00		0.00	0.00	2.00	0.00	2.00	0.00		0.00	0.00	0.00
NUMERADOR	0.00%															
DENOMINADOR	0.00%															
<b>EVALUACIÓN CUALITATIVA</b>																
ESTE INDICADOR FUE MODIFICADO EN SU META A TRAVÉS DE OFICIO 265 A LA DIRECCIÓN DE PLANEACIÓN Y EVALUACIÓN																
DEPENDENCIA / ENTIDAD	UNIVERSIDAD TECNOLÓGICA DE SAN LUIS RIO COLORADO															
UNIDAD ADMINISTRATIVA	UTSRC DIRECCIÓN DE VINCULACIÓN															
CLAVE PROGRAMÁTICA	40872020002503E101E10287N1															
NOMBRE DEL INDICADOR	PORCENTAJE DE CONVENIOS															
DESCRIPCIÓN	VINCULAR AL SECTOR PRIVADO, PÚBLICO Y SOCIAL PARA UN BENEFICIO BILATERAL															
MÉTODO DE CÁLCULO	(CONVENIOS FIRMADOS/EMPRESAS VISITADAS)*100															
TIPO DE CÁLCULO	PORCENTUAL															
FUENTE DE VERIFICACIÓN	BASE DE DATOS DE CONVENIOS															
SENTIDO DEL INDICADOR	ASCENDENTE															
CONTRIBUCIÓN AL PED	E101 EDUCACIÓN, CULTURA, JUVENTUD, DEPORTE, CIENCIA, TECNOLOGÍA Y SOCIEDAD DIGITAL															
DATOS	PROGRAMADO ORIGINAL						MODIFICADO						% DE AVANCE TRIMESTRAL			
	PRIMERO	SEGUNDO	TERCERO	CUARTO	ANUAL		PRIMERO	SEGUNDO	TERCERO	CUARTO	ANUAL	PRIMERO		SEGUNDO	TERCERO	CUARTO
	100%	100%	100%	100%	100.00%		100%	100%	100%	100%	100.00%	33.33%		66.67%	0.00%	0.00%
	3.00	3.00	3.00	3.00	12.00		3.00	3.00	3.00	3.00	12.00	1.00		2.00	0.00	0.00
	3.00	3.00	3.00	3.00	12.00		3.00	3.00	3.00	3.00	12.00	3.00		3.00	0.00	0.00
NUMERADOR	66.66%															
DENOMINADOR	66.66%															
<b>EVALUACIÓN CUALITATIVA</b>																
NO SE LOGRO LA META EN SU TOTALIDAD POR CUESTIONES DE AGENDA TANTO DE LA EMPRESA COMO DE LA INSTITUCIÓN.																





Gobierno del  
Estado de Sonora

GOBIERNO DEL ESTADO DE SONORA

TRIMESTRE:  
SEGUNDO

INFORME DE AVANCE PROGRAMÁTICO 2023 POR INDICADOR

DEPENDENCIA / ENTIDAD	UNIVERSIDAD TECNOLÓGICA DE SAN LUIS RIO COLORADO													
UNIDAD ADMINISTRATIVA	UTSRC DIRECCIÓN DE VINCULACIÓN													
CLAVE PROGRAMÁTICA	40872020002503E101E10287N1													
NOMBRE DEL INDICADOR	ACTIVIDADES ARTÍSTICAS, CULTURALES Y DEPORTIVAS EN LAS QUE PARTICIPAN LAS Y LOS					ACUMULABLE	NO							
DESCRIPCIÓN	COMPLEMENTAR LA FORMACIÓN PROFESIONAL DE LOS ESTUDIANTES A TRAVÉS DE LA PRÁCTICA REGULAR EN ACTIVIDADES ARTÍSTICAS, CULTURALES Y DEPORTIVAS, FOMENTANDO HÁBITOS QUE PROPICIEN UNA VIDA PRODUCTIVA Y SALUDABLE					TIPO DE INDICADOR	GESTIÓN							
MÉTODO DE CÁLCULO	(ALUMNOS PARTICIPANTES EN ACTIVIDADES ARTÍSTICAS, CULTURALES Y DEPORTIVAS/ EL TOTAL PORCENTUAL					DIMENSIÓN DEL INDICADOR	EFICIENCIA							
TIPO DE CÁLCULO	ALUMNOS PARTICIPANTES EN ACTIVIDADES													
FUENTE DE VERIFICACIÓN	BASE DE DATOS DE ALUMNOS PARTICIPANTES EN ACTIVIDADES													
SENTIDO DEL INDICADOR	ASCENDENTE													
CONTRIBUCIÓN AL PED	E101 EDUCACIÓN, CULTURA, JUVENTUD, DEPORTE, CIENCIA, TECNOLOGÍA Y SOCIEDAD DIGITAL													
DATOS	PROGRAMADO ORIGINAL					MODIFICADO					% DE AVANCE TRIMESTRAL			
	PRIMERO	SEGUNDO	TERCERO	CUARTO	ANUAL	PRIMERO	SEGUNDO	TERCERO	CUARTO	ANUAL		PRIMERO	SEGUNDO	TERCERO
META	20%	20%	20%	20%	20%	20%	20%	20%	20%	20%	20%	16.36%	0.00%	0.00%
NUMERADOR	200.00	200.00	200.00	200.00	200.00	200.00	200.00	200.00	200.00	200.00	200.00	149.00	0.00	0.00
DENOMINADOR	1000.00	1000.00	1000.00	1000.00	1000.00	1000.00	1000.00	1000.00	1000.00	1000.00	1000.00	911.00	0.00	0.00
<b>EVALUACIÓN CUALITATIVA</b>														
SE PROGRAMÓ EL 20% DE PARTICIPACIÓN DE LOS ALUMNOS PARA ESTE CUATRIMESTRE, SIN EMBARGO, POR CAUSAS AJENAS A LOS PROFESORES DE ACTIVIDADES EXTRACURRICULARES SE LOGRÓ EL 16.35%														
DEPENDENCIA / ENTIDAD	UNIVERSIDAD TECNOLÓGICA DE SAN LUIS RIO COLORADO													
UNIDAD ADMINISTRATIVA	UTSRC DIRECCIÓN DE ADMINISTRACIÓN Y FINANZAS													
CLAVE PROGRAMÁTICA	40872030002503E101E10287N1													
NOMBRE DEL INDICADOR	ÍNDICE DE EFICIENCIA EN EL EJERCICIO DEL GASTO					ACUMULABLE	SI							
DESCRIPCIÓN	LOGRAR UNA ADMINISTRACIÓN EFICIENTE DE LOS RECURSOS MATERIALES, TECNOLÓGICOS, FINANCIEROS Y HUMANOS DE LA UNIVERSIDAD PARA IMPULSAR LA MEJORA Y EL DESARROLLO DE LA EDUCACIÓN					TIPO DE INDICADOR	GESTIÓN							
MÉTODO DE CÁLCULO	(PRESUPUESTO EJERCIDO/PRESUPUESTO AUTORIZADO)*100					DIMENSIÓN DEL INDICADOR	EFICIENCIA							
TIPO DE CÁLCULO	PORCENTUAL													
FUENTE DE VERIFICACIÓN	INFORME TRIMESTRAL AUTORIZADO POR LA SECRETARÍA DE HACIENDA													
SENTIDO DEL INDICADOR	CONSTANTE													
CONTRIBUCIÓN AL PED	E101 EDUCACIÓN, CULTURA, JUVENTUD, DEPORTE, CIENCIA, TECNOLOGÍA Y SOCIEDAD DIGITAL													
DATOS	PROGRAMADO ORIGINAL					MODIFICADO					% DE AVANCE TRIMESTRAL			
	PRIMERO	SEGUNDO	TERCERO	CUARTO	ANUAL	PRIMERO	SEGUNDO	TERCERO	CUARTO	ANUAL		PRIMERO	SEGUNDO	TERCERO
META	100%	100%	100%	100%	100.00%	100%	100%	100%	100%	100.00%	100.52%	121.51%	0.00%	0.00%
NUMERADOR	8400526.17	8400526.17	11400526.17	13400526.17	41602104.68	8400526.17	8400526.17	11400526.17	13400526.17	41602104.68	11526908.51	12717876.16	0.00	0.00
DENOMINADOR	8400526.17	8400526.17	11400526.17	13400526.17	41602104.68	8400526.17	8400526.17	11400526.17	13400526.17	41602104.68	11466941.15	10466941.15	0.00	0.00

**EVALUACIÓN CUALITATIVA**

EL SEGUNDO TRIMESTRE SE PRESENTA CON UN AVANCE PRESUPUESTAL ACUMULADO DEL 52.85% RESPECTO AL PRESUPUESTO ASIGNADO. ESTO DEBIDO AL GASTO QUE SE GENERÓ EN LAS DISTINTAS PARTIDAS COMO LO SON: GASTOS DE ORDEN SOCIAL Y CULTURAL, GASTOS CEREMONIALES, VIÁTICOS Y PASAJES AEREOS POR EVENTOS CULTURALES Y DEPORTIVOS DONDE LOS ALUMNOS REPRESENTARON A LA UNIVERSIDAD, VISITAS GUIADAS Y REUNIONES CON ALTOS MANDOS RELACIONADOS DE IMPORTANCIA PARA LA UNIVERSIDAD.



Gobierno del  
Estado de Sonora

GOBIERNO DEL ESTADO DE SONORA

INFORME DE AVANCE PROGRAMÁTICO 2023 POR INDICADOR

TRIMESTRE:  
SEGUNDO

DEPENDENCIA / ENTIDAD		UNIVERSIDAD TECNOLÓGICA DE SAN LUIS RIO COLORADO													
UNIDAD ADMINISTRATIVA		UTSRC DIRECCIÓN ACADÉMICA													
CLAVE PROGRAMÁTICA		40872040002503E101E10112N2													
NOMBRE DEL INDICADOR		PROPORCIÓN DE ESTUDIANTES ATENDIDOS EN PROGRAMAS DE ESTUDIO DE BUENA CALIDAD													
DESCRIPCIÓN		ASEGURAR EL DERECHO A UNA EDUCACIÓN DE NIVEL SUPERIOR EN EL ÁMBITO TECNOLÓGICO QUE SEA INCLUSIVA, EDUCATIVA, INTERCULTURAL, INTEGRAL Y DE CALIDAD EN LA REGIÓN													
MÉTODO DE CÁLCULO		(ESTUDIANTES INSCRITOS EN PROGRAMAS EDUCATIVOS DE BUENA CALIDAD/TOTAL DE LA PORCENTUAL													
TIPO DE CÁLCULO		BASE DE DATOS													
FUENTE DE VERIFICACIÓN		ASCENDENTE													
SENTIDO DEL INDICADOR		CONTRIBUCIÓN AL PED													
CONTRIBUCIÓN AL PED		E101 EDUCACIÓN, CULTURA, JUVENTUD, DEPORTE, CIENCIA, TECNOLOGÍA Y SOCIEDAD DIGITAL													
DATOS	PRIMERO	PROGRAMADO ORIGINAL				MODIFICADO				REALIZADO				% DE AVANCE TRIMESTRAL	
		SEGUNDO	TERCERO	CUARTO	ANUAL	PRIMERO	SEGUNDO	TERCERO	CUARTO	ANUAL	PRIMERO	SEGUNDO	TERCERO		CUARTO
META	57.42%	57.46%	57.46%	56.36%	56.36%	57.42%	57.46%	57.46%	56.36%	56.36%	46.58%	55.1%	0.00%	0.00%	95.90%
NUMERADOR	534.00	497.00	497.00	620.00	620.00	534.00	497.00	497.00	620.00	620.00	450.00	502.00	0.00	0.00	
DENOMINADOR	930.00	865.00	865.00	1100.00	1100.00	930.00	865.00	865.00	1100.00	1100.00	966.00	911.00	0.00	0.00	
EVALUACIÓN CUALITATIVA															
57% DE CUMPLIMIENTO, SE TIENE 502 ESTUDIANTES INSCRITOS EN LAS 5 CARRERAS ACREDITADAS, CONTANDO CON UNA MATRÍCULA TOTAL DE 911 ESTUDIANTES.															
DEPENDENCIA / ENTIDAD		UNIVERSIDAD TECNOLÓGICA DE SAN LUIS RIO COLORADO													
UNIDAD ADMINISTRATIVA		UTSRC DIRECCIÓN ACADÉMICA													
CLAVE PROGRAMÁTICA		40872040002503E101E10112N2													
NOMBRE DEL INDICADOR		PROPORCIÓN DE PROGRAMAS EDUCATIVOS ACREDITADOS													
DESCRIPCIÓN		ACREDITAR Y RE-ACREDITAR LOS PROGRAMAS EDUCATIVOS DE ACUERDO A LOS LINEAMIENTOS DE LOS ORGANISMOS ACREDITADORES RECONOCIDOS POR COPAES													
MÉTODO DE CÁLCULO		(PROGRAMAS EDUCATIVOS ACREDITADOS/TOTAL DE PROGRAMAS EDUCATIVOS EVALUABLES)*100													
TIPO DE CÁLCULO		PORCENTUAL													
FUENTE DE VERIFICACIÓN		BASE DE DATOS													
SENTIDO DEL INDICADOR		ASCENDENTE													
CONTRIBUCIÓN AL PED		E101 EDUCACIÓN, CULTURA, JUVENTUD, DEPORTE, CIENCIA, TECNOLOGÍA Y SOCIEDAD DIGITAL													
DATOS	PRIMERO	PROGRAMADO ORIGINAL				MODIFICADO				REALIZADO				% DE AVANCE TRIMESTRAL	
		SEGUNDO	TERCERO	CUARTO	ANUAL	PRIMERO	SEGUNDO	TERCERO	CUARTO	ANUAL	PRIMERO	SEGUNDO	TERCERO		CUARTO
META	41.67%	41.67%	41.67%	58.33%	58.33%	41.67%	41.67%	41.67%	58.33%	58.33%	41.67%	41.67%	0.00%	0.00%	100.00%
NUMERADOR	5.00	5.00	5.00	7.00	7.00	5.00	5.00	5.00	7.00	7.00	5.00	5.00	0.00	0.00	
DENOMINADOR	12.00	12.00	12.00	12.00	12.00	12.00	12.00	12.00	12.00	12.00	12.00	12.00	0.00	0.00	
EVALUACIÓN CUALITATIVA															
42% DE CUMPLIMIENTO, YA QUE SE HA INICIADO CON EL PROCESO DE CAPACITACIÓN AL PERSONAL PARTICIPANTE, QUEDANDO EN ESPERA DE LA FIRMA DE CONTRATO CON LA CASA ACREDITADORA, PARA SER EVALUADOS EN DOS CARRERAS.															



Gobierno del  
Estado de Sonora

**GOBIERNO DEL ESTADO DE SONORA**

**TRIMESTRE:  
SEGUNDO**

**INFORME DE AVANCE PROGRAMÁTICO 2023 POR INDICADOR**

DEPENDENCIA / ENTIDAD	UNIVERSIDAD TECNOLÓGICA DE SAN LUIS RIO COLORADO													
UNIDAD ADMINISTRATIVA	UTSRC DIRECCIÓN ACADÉMICA													
CLAVE PROGRAMÁTICA	40872040002503E101E10112N2													
NOMBRE DEL INDICADOR	PROPORCIÓN DE ALUMNOS QUE REPROBARON EL CUATRIMESTRE													
DESCRIPCIÓN	MEDIR LA PROPORCIÓN DE ALUMNOS QUE REPROBARON EN CADA UNO DE LOS PROGRAMAS EDUCATIVOS DURANTE EL CUATRIMESTRE													
MÉTODO DE CÁLCULO	(BAJAS DE ALUMNOS QUE REPROBARON EN EL CUATRIMESTRE/TOTAL DE ALUMNOS													
TIPO DE CÁLCULO	PORCENTUAL													
FUENTE DE VERIFICACIÓN	BASE DE DATOS													
SENTIDO DEL INDICADOR	DESCENDENTE													
CONTRIBUCIÓN AL PED	E101 EDUCACIÓN, CULTURA, JUVENTUD, DEPORTE, CIENCIA, TECNOLOGÍA Y SOCIEDAD DIGITAL													
DATOS	PROGRAMADO ORIGINAL						MODIFICADO						% DE AVANCE TRIMESTRAL	
	PRIMERO	SEGUNDO	TERCERO	CUARTO	ANUAL	PRIMERO	SEGUNDO	TERCERO	CUARTO	ANUAL	PRIMERO	SEGUNDO		TERCERO
META	0.00%	3.01%	3.01%	3%	3%	0.00%	3.01%	3.01%	3%	3%	0.00%	1.86%	0.00%	0.00%
NUMERADOR	0.00	28.00	26.00	33.00	33.00	0.00	26.00	28.00	33.00	33.00	0.00	18.00	0.00	0.00
DENOMINADOR	0.00	930.00	865.00	1100.00	1100.00	0.00	865.00	930.00	1100.00	1100.00	0.00	965.00	0.00	0.00
EVALUACIÓN CUALITATIVA														
AL TERMINO DEL CUATRIMESTRE EN ABRIL SE TIENE UNA MATRÍCULA DE 966 ALUMNOS Y 18 BAJAS DE REPROBACIÓN, LO QUE REPRESENTA EL 1.86% PARA ESTE PERIODO.														
DEPENDENCIA / ENTIDAD	UNIVERSIDAD TECNOLÓGICA DE SAN LUIS RIO COLORADO													
UNIDAD ADMINISTRATIVA	UTSRC DIRECCIÓN ACADÉMICA													
CLAVE PROGRAMÁTICA	40872040002503E101E10112N2													
NOMBRE DEL INDICADOR	PROPORCIÓN DE ALUMNOS QUE DESERTAN DE SUS ESTUDIOS ESCOLARES EN LOS DIFERENTES													
DESCRIPCIÓN	MEDIR LA PROPORCIÓN DEL NUMERO DE ALUMNOS QUE DESERTAN DE CADA PROGRAMA EDUCATIVO POR PERIODO CUATRIMESTRAL													
MÉTODO DE CÁLCULO	(BAJAS DE ALUMNOS QUE DESERTARON EN EL CUATRIMESTRE/ TOTAL DE ALUMNOS													
TIPO DE CÁLCULO	PORCENTUAL													
FUENTE DE VERIFICACIÓN	BASE DE DATOS													
SENTIDO DEL INDICADOR	DESCENDENTE													
CONTRIBUCIÓN AL PED	E101 EDUCACIÓN, CULTURA, JUVENTUD, DEPORTE, CIENCIA, TECNOLOGÍA Y SOCIEDAD DIGITAL													
DATOS	PROGRAMADO ORIGINAL						MODIFICADO						% DE AVANCE TRIMESTRAL	
	PRIMERO	SEGUNDO	TERCERO	CUARTO	ANUAL	PRIMERO	SEGUNDO	TERCERO	CUARTO	ANUAL	PRIMERO	SEGUNDO		TERCERO
META	0.00%	9.03%	9.02%	9%	9%	0.00%	9.02%	9.03%	9%	9%	0.00%	4.87%	0.00%	0.00%
NUMERADOR	0.00	84.00	78.00	99.00	99.00	0.00	78.00	84.00	99.00	99.00	0.00	47.00	0.00	0.00
DENOMINADOR	0.00	930.00	865.00	1100.00	1100.00	0.00	865.00	930.00	1100.00	1100.00	0.00	965.00	0.00	0.00
EVALUACIÓN CUALITATIVA														
SE CONSIDERA EL 9% DE FORMA CUATRIMESTRAL Y EL 27% ANUAL DE ESTE INDICADOR														



Gobierno del  
Estado de Sonora

GOBIERNO DEL ESTADO DE SONORA

INFORME DE AVANCE PROGRAMÁTICO 2023 POR INDICADOR

TRIMESTRE:  
SEGUNDO

DEPENDENCIA / ENTIDAD	UNIVERSIDAD TECNOLÓGICA DE SAN LUIS RIO COLORADO	ACUMULABLE	NO									% DE AVANCE TRIMESTRAL		
UNIDAD ADMINISTRATIVA	UTSRC DIRECCIÓN ACADÉMICA	TIPO DE INDICADOR	GESTIÓN											
CLAVE PROGRAMÁTICA	40872040002503E101E10112N2	DIMENSIÓN DEL INDICADOR	EFICIENCIA											
NOMBRE DEL INDICADOR	CUERPOS ACADÉMICOS EN FORMACIÓN	DESCRIPCIÓN DEL NUMERADOR	CUERPOS ACADÉMICOS EN FORMACIÓN/TOTAL DE CUERPOS ACADÉMICOS											
DESCRIPCIÓN	IMPULSAR LA FORMACIÓN DE CUERPOS ACADÉMICOS MEDIANTE LA INVESTIGACIÓN Y LA HABILITACIÓN DE LA PLANTA DOCENTE	UNIDAD DE MEDIDA DEL DENOMINADOR	TOTAL DE GRUPOS DE INVESTIGACIÓN ACADÉMICOS											
MÉTODO DE CÁLCULO	(CUERPOS ACADÉMICOS EN FORMACIÓN/TOTAL DE GRUPOS DE INVESTIGACIÓN ACADÉMICOS)*100	UNIDAD DE MEDIDA DEL DENOMINADOR	DOCENTE											
TIPO DE CÁLCULO	PORCENTUAL	UNIDAD DE MEDIDA DEL DENOMINADOR	GRUPO											
FUENTE DE VERIFICACIÓN	CUERPOS ACADÉMICOS EN FORMACIÓN REGISTRADOS ANTE PRODEP													
SENTIDO DEL INDICADOR	ASCENDENTE													
CONTRIBUCIÓN AL PED	E101 EDUCACIÓN, CULTURA, JUVENTUD, DEPORTE, CIENCIA, TECNOLOGÍA Y SOCIEDAD DIGITAL													
DATOS		PROGRAMADO ORIGINAL				MODIFICADO				REALIZADO				
PRIMERO	SEGUNDO	TERCERO	CUARTO	ANUAL	PRIMERO	SEGUNDO	TERCERO	CUARTO	ANUAL	PRIMERO	SEGUNDO	TERCERO	CUARTO	
0.00%	0.00%	100%	100%	100%	0.00%	0.00%	100%	100%	100%	100%	0.00%	0.00%	0.00%	0.00%
0.00	0.00	1.00	1.00	1.00	0.00	0.00	1.00	1.00	1.00	1.00	0.00	0.00	0.00	0.00%
0.00	0.00	1.00	1.00	1.00	0.00	0.00	1.00	1.00	1.00	1.00	0.00	0.00	0.00	0.00%
EVALUACIÓN CUALITATIVA														
IMPULSAR LA FORMACIÓN DE CUERPOS ACADÉMICOS MEDIANTE INVESTIGACIÓN Y HABILITACIÓN DE LA PLANTA DOCENTE. ESTE RUBRO ESTA SUJERO A LAS CONDICIONES DE PRODEP. ESTE INDICADOR ES ANUAL.														
DEPENDENCIA / ENTIDAD	UNIVERSIDAD TECNOLÓGICA DE SAN LUIS RIO COLORADO	ACUMULABLE	NO									% DE AVANCE TRIMESTRAL		
UNIDAD ADMINISTRATIVA	UTSRC DIRECCIÓN ACADÉMICA	TIPO DE INDICADOR	GESTIÓN											
CLAVE PROGRAMÁTICA	40872040002503E101E10112N2	DIMENSIÓN DEL INDICADOR	EFICIENCIA											
NOMBRE DEL INDICADOR	PROPORCIÓN DE LAS Y LOS ESTUDIANTES QUE PARTICIPAN EN ACTIVIDADES ACADÉMICAS Y	DESCRIPCIÓN DEL NUMERADOR	PROPORCIÓN DE LAS Y LOS ESTUDIANTES QUE PARTICIPAN EN ACTIVIDADES ACADÉMICAS Y CORRESPONDIENTES, PERMITIENDO CON ESTO LA PARTICIPACIÓN DE LAS Y LOS ESTUDIANTES											
DESCRIPCIÓN	DESARROLLAR ACTIVIDADES ACADÉMICAS Y CIENTÍFICAS A TRAVÉS DE CONVENIOS CON LAS INSTANCIAS CORRESPONDIENTES, PERMITIENDO CON ESTO LA PARTICIPACIÓN DE LAS Y LOS ESTUDIANTES	UNIDAD DE MEDIDA DEL DENOMINADOR	TOTAL DE LA MATRÍCULA											
MÉTODO DE CÁLCULO	(PROPORCIÓN DE LAS Y LOS ESTUDIANTES QUE PARTICIPAN EN ACTIVIDADES/TOTAL DE LA	UNIDAD DE MEDIDA DEL DENOMINADOR	ALUMNADO											
TIPO DE CÁLCULO	PORCENTUAL	UNIDAD DE MEDIDA DEL DENOMINADOR	ALUMNADO											
FUENTE DE VERIFICACIÓN	BASE DE DATOS													
SENTIDO DEL INDICADOR	ASCENDENTE													
CONTRIBUCIÓN AL PED	E101 EDUCACIÓN, CULTURA, JUVENTUD, DEPORTE, CIENCIA, TECNOLOGÍA Y SOCIEDAD DIGITAL													
DATOS		PROGRAMADO ORIGINAL				MODIFICADO				REALIZADO				
PRIMERO	SEGUNDO	TERCERO	CUARTO	ANUAL	PRIMERO	SEGUNDO	TERCERO	CUARTO	ANUAL	PRIMERO	SEGUNDO	TERCERO	CUARTO	
100%	100%	100%	100%	100%	100%	100%	100%	100%	100%	100%	112.05%	0.00%	0.00%	0.00%
930.00	865.00	865.00	1100.00	1100.00	930.00	865.00	865.00	1100.00	1100.00	966.00	911.00	0.00	0.00	112.05%
930.00	865.00	865.00	1100.00	1100.00	930.00	865.00	865.00	1100.00	1100.00	966.00	813.00	0.00	0.00	

EVALUACIÓN CUALITATIVA

SE LOGRÓ UN 89.2% DE PARTICIPACIÓN DE 100% DE LA POBLACION DE LOS 911 ESTUDIANTES CORRESPONDIENTES A LA MATRÍCULA ACTUAL.



Gobierno del  
Estado de Sonora

**GOBIERNO DEL ESTADO DE SONORA**

**TRIMESTRE:  
SEGUNDO**

**INFORME DE AVANCE PROGRAMÁTICO 2023 POR INDICADOR**

DEPENDENCIA / ENTIDAD	UNIVERSIDAD TECNOLÓGICA DE SAN LUIS RIO COLORADO														
UNIDAD ADMINISTRATIVA	UTSRC DIRECCIÓN ACADÉMICA														
CLAVE PROGRAMÁTICA	40872040002503E101E10112N2														
NOMBRE DEL INDICADOR	PROGRAMAS EDUCATIVOS ACTUALIZADOS CON AST Y ESTUDIOS DE PERTINENCIA														
DESCRIPCIÓN	REVISAR Y ACTUALIZAR LOS PROGRAMAS EDUCATIVOS TOMANDO EN CUENTA LOS RESULTADOS DEL SEGUIMIENTO DE EGRESADOS, EMPLEADORES Y OPINIÓN DE LA SOCIEDAD														
MÉTODO DE CÁLCULO	(PROGRAMAS EDUCATIVOS ACTUALIZADOS/ TOTAL DE PROGRAMAS EDUCATIVOS)*100														
TIPO DE CÁLCULO	PORCENTUAL														
FUENTE DE VERIFICACIÓN	AST REALIZADAS														
SENTIDO DEL INDICADOR	ASCENDENTE														
CONTRIBUCIÓN AL PED	E101 EDUCACIÓN, CULTURA, JUVENTUD, DEPORTE, CIENCIA, TECNOLOGÍA Y SOCIEDAD DIGITAL														
DATOS	PROGRAMADO ORIGINAL						MODIFICADO						% DE AVANCE TRIMESTRAL		
	PRIMERO	SEGUNDO	TERCERO	CUARTO	ANUAL		PRIMERO	SEGUNDO	TERCERO	CUARTO	ANUAL	PRIMERO		SEGUNDO	TERCERO
META	0.00%	100%	100%	100%	100%		100%	100%	100%	100%	100%	0.00%	100%	0.00%	0.00%
NUMERADOR	0.00	12.00	12.00	12.00	12.00		12.00	12.00	12.00	12.00	12.00	0.00	12.00	0.00	0.00
DE NOMINADOR	0.00	12.00	12.00	12.00	12.00		12.00	12.00	12.00	12.00	12.00	0.00	12.00	0.00	0.00

**EVALUACIÓN CUALITATIVA**

EL INDICADOR MARCA 12 POR QUE TODAS LAS CARRERAS TIENEN OFICIO DE APROBACIÓN POR PARTE DE LA COORDINACIÓN Y SUS PLANES DE ESTUDIO.

DEPENDENCIA / ENTIDAD	UNIVERSIDAD TECNOLÓGICA DE SAN LUIS RIO COLORADO														
UNIDAD ADMINISTRATIVA	UTSRC DIRECCIÓN ACADÉMICA														
CLAVE PROGRAMÁTICA	40872040002503E101E10112N2														
NOMBRE DEL INDICADOR	PROPORCIÓN DE PERSONAL ACADÉMICO HABILITADO EN ÁREAS DE SU DESEMPEÑO														
DESCRIPCIÓN	PROMOVER EL DESARROLLO PROFESIONAL DE LOS DOCENTES, A TRAVÉS DE LOS PROGRAMAS DE CAPACITACIÓN Y ACTUALIZACIÓN, ASÍ COMO FOMENTAR LA INVESTIGACIÓN INNOVADORA ENTRE LOS DOCENTES														
MÉTODO DE CÁLCULO	(PERSONAL ACADÉMICO HABILITADO/ TOTAL DE PERSONAL ACADÉMICO)*100														
TIPO DE CÁLCULO	PORCENTUAL														
FUENTE DE VERIFICACIÓN	CONSTANCIAS DE DESEMPEÑO														
SENTIDO DEL INDICADOR	ASCENDENTE														
CONTRIBUCIÓN AL PED	E101 EDUCACIÓN, CULTURA, JUVENTUD, DEPORTE, CIENCIA, TECNOLOGÍA Y SOCIEDAD DIGITAL														
DATOS	PROGRAMADO ORIGINAL						MODIFICADO						% DE AVANCE TRIMESTRAL		
	PRIMERO	SEGUNDO	TERCERO	CUARTO	ANUAL		PRIMERO	SEGUNDO	TERCERO	CUARTO	ANUAL	PRIMERO		SEGUNDO	TERCERO
META	0.00%	0.00%	82.35%	0.00%	82.35%		0.00%	0.00%	82.35%	0.00%	82.35%	54.55%	0.00%	0.00%	0.00%
NUMERADOR	0.00	0.00	70.00	0.00	70.00		0.00	0.00	70.00	0.00	70.00	42.00	0.00	0.00	0.00
DE NOMINADOR	0.00	0.00	85.00	0.00	85.00		0.00	0.00	85.00	0.00	85.00	77.00	0.00	0.00	0.00

**EVALUACIÓN CUALITATIVA**

PARA EL SEGUNDO TRIMESTRE NO SE PROGRAMA NADA, SIN EMBARGO, SE REALIZÓ EL CURSO DE "CURSO DE INDUCCIÓN A NUEVOS PROFESORES" CUBRIENDO EL 3.79% DE LOS PROFESORES DE ASIGNATURA (3 NUEVOS PA DEL TOTAL DE 79)





Gobierno del  
Estado de Sonora

**GOBIERNO DEL ESTADO DE SONORA**

**TRIMESTRE:  
SEGUNDO**

**INFORME DE AVANCE PROGRAMÁTICO 2023 POR INDICADOR**

DEPENDENCIA / ENTIDAD		UNIVERSIDAD TECNOLÓGICA DE SAN LUIS RIO COLORADO																
UNIDAD ADMINISTRATIVA		UTSRC DIRECCIÓN ACADÉMICA																
CLAVE PROGRAMÁTICA		40872040002503E101E10112N2																
NOMBRE DEL INDICADOR		PROPORCIÓN DE PROFESORES DE TIEMPO COMPLETO ACTUALIZADO DENTRO DE SU ÁREA DE																
DESCRIPCIÓN		ACTUALIZAR AL PERSONAL ACADÉMICO POR MEDIO DE CAPACITACIÓN CONSTANTE DENTRO DE SUS ÁREAS DE DESEMPEÑO																
MÉTODO DE CÁLCULO		(PROFESORES DE TIEMPO COMPLETO ACTUALIZADOS/ TOTAL DE PROFESORES DE TIEMPO																
TIPO DE CÁLCULO		PORCENTUAL																
FUENTE DE VERIFICACIÓN		CONSTANCIAS Y RECONOCIMIENTOS																
SENTIDO DEL INDICADOR		ASCENDENTE																
CONTRIBUCIÓN AL PED		E101 EDUCACIÓN, CULTURA, JUVENTUD, DEPORTE, CIENCIA, TECNOLOGÍA Y SOCIEDAD DIGITAL																
DATOS		PROGRAMADO ORIGINAL						MODIFICADO						REALIZADO		% DE AVANCE TRIMESTRAL		
META		PRIMERO	SEGUNDO	TERCERO	CUARTO	ANUAL	PRIMERO	SEGUNDO	TERCERO	CUARTO	ANUAL	PRIMERO	SEGUNDO	TERCERO	CUARTO		TERCERO	CUARTO
NUMERADOR		0.00%	0.00%	0.00%	53.33%	53.33%	0.00%	0.00%	0.00%	0.00%	53.33%	42.86%	0.00%	0.00%	0.00%	0.00%	0.00%	0.00%
DENOMINADOR		0.00	0.00	0.00	8.00	8.00	0.00	0.00	0.00	0.00	8.00	6.00	0.00	0.00	0.00	0.00	0.00	0.00%
DENOMINADOR		0.00	0.00	0.00	15.00	15.00	0.00	0.00	0.00	0.00	15.00	14.00	0.00	0.00	0.00	0.00	0.00	0.00%
<b>EVALUACIÓN CUALITATIVA</b>																		
EN EL SEGUNDO TRIMESTRE NO SE PROGRAMA NADA, SIN EMBARGO, SE REALIZO EL CURSO DE 'CURSO DE INDUCCIÓN A LOS NUEVOS PROFESORES' CUBRIENDO EL 3.79% DE LOS PAs																		
DEPENDENCIA / ENTIDAD		UNIVERSIDAD TECNOLÓGICA DE SAN LUIS RIO COLORADO																
UNIDAD ADMINISTRATIVA		UTSRC DIRECCIÓN ACADÉMICA																
CLAVE PROGRAMÁTICA		40872040002503E101E10112N2																
NOMBRE DEL INDICADOR		INVESTIGACIONES DE CUERPO DOCENTE Y/O CUERPO ACADÉMICO																
DESCRIPCIÓN		DESARROLLAR PROYECTOS DE INVESTIGACIÓN QUE PERMITIRÁN LA FORMACIÓN DE LOS CUERPOS ACADÉMICOS																
MÉTODO DE CÁLCULO		(PROYECTOS DE INVESTIGACIÓN CONCLUIDO/TOTAL DE PROYECTOS DE INVESTIGACIÓN)*100																
TIPO DE CÁLCULO		PORCENTUAL																
FUENTE DE VERIFICACIÓN		PUBLICACIONES																
SENTIDO DEL INDICADOR		ASCENDENTE																
CONTRIBUCIÓN AL PED		E101 EDUCACIÓN, CULTURA, JUVENTUD, DEPORTE, CIENCIA, TECNOLOGÍA Y SOCIEDAD DIGITAL																
DATOS		PROGRAMADO ORIGINAL						MODIFICADO						REALIZADO		% DE AVANCE TRIMESTRAL		
META		PRIMERO	SEGUNDO	TERCERO	CUARTO	ANUAL	PRIMERO	SEGUNDO	TERCERO	CUARTO	ANUAL	PRIMERO	SEGUNDO	TERCERO	CUARTO		TERCERO	CUARTO
NUMERADOR		0.00%	0.00%	0.00%	100%	100.00%	0.00%	0.00%	0.00%	0.00%	100%	0.00%	100%	0.00%	0.00%	0.00%	0.00%	0.00%
DENOMINADOR		0.00	0.00	0.00	2.00	2.00	0.00	0.00	0.00	0.00	2.00	0.00	2.00	0.00	0.00	0.00	0.00	100.00%
DENOMINADOR		0.00	0.00	0.00	2.00	2.00	0.00	0.00	0.00	0.00	2.00	0.00	2.00	0.00	0.00	0.00	0.00	0.00

**EVALUACIÓN CUALITATIVA**

DESARROLLAR PROYECTOS DE INVESTIGACIÓN QUE PERMITÁN LA FORMACIÓN DE LOS CUERPOS ACADÉMICOS, ESTE INDICADOR SE MANTIENE ANUAL



Gobierno del  
Estado de Sonora

GOBIERNO DEL ESTADO DE SONORA

INFORME DE AVANCE PROGRAMÁTICO 2023 POR INDICADOR

TRIMESTRE:  
SEGUNDO

DEPENDENCIA / ENTIDAD	UNIVERSIDAD TECNOLÓGICA DE SAN LUIS RIO COLORADO
UNIDAD ADMINISTRATIVA	UTSRC DIRECCIÓN ACADÉMICA
CLAVE PROGRAMÁTICA	40872040002503E101E10112N2
NOMBRE DEL INDICADOR	PROPORCIÓN DE PROFESORES DE TIEMPO COMPLETO CON PERFIL DESEABLE PRODEP
DESCRIPCIÓN	INCREMENTAR EL NÚMERO DE PROFESORES DE TIEMPO COMPLETO CON PERFIL DESEABLE DEL PROGRAMA PARA EL DESARROLLO PROFESIONAL DOCENTE (PRODEP)
MÉTODO DE CÁLCULO	(PROPORCIÓN DE PROFESORES DE TIEMPO COMPLETO CON PERFIL DESEABLE PRODEP)/TOTAL DE PORCENTUAL
TIPO DE CÁLCULO	PROPORCIÓN DE PROFESORES DE TIEMPO COMPLETO CON PERFIL DESEABLE DEL PROGRAMA PARA EL
FUENTE DE VERIFICACIÓN	CONSTANCIA APROBADA POR PRODEP
SENTIDO DEL INDICADOR	ASCENDENTE
CONTRIBUCIÓN AL PED	E101 EDUCACIÓN, CULTURA, JUVENTUD, DEPORTE, CIENCIA, TECNOLOGÍA Y SOCIEDAD DIGITAL
PROGRAMADO ORIGINAL	
DATOS	PRIMERO SEGUNDO TERCERO CUARTO ANUAL
META	0.00% 0.00% 0.00% 100% 100.00%
NUMERADOR	0.00 0.00 0.00 3.00 3.00
DENOMINADOR	0.00 0.00 0.00 3.00 3.00
MODIFICADO	
DATOS	PRIMERO SEGUNDO TERCERO CUARTO ANUAL
META	0.00% 0.00% 0.00% 100% 100.00%
NUMERADOR	0.00 0.00 0.00 3.00 3.00
DENOMINADOR	0.00 0.00 0.00 3.00 3.00
REALIZADO	
DATOS	PRIMERO SEGUNDO TERCERO CUARTO
META	0.00% 0.00% 0.00% 0.00%
NUMERADOR	0.00 2.00 0.00 0.00
DENOMINADOR	0.00 2.00 0.00 0.00
% DE AVANCE TRIMESTRAL	
DATOS	PRIMERO SEGUNDO TERCERO CUARTO
META	0.00% 0.00% 0.00% 0.00%
NUMERADOR	0.00 0.00 0.00 0.00
DENOMINADOR	0.00 0.00 0.00 0.00
EVALUACIÓN CUALITATIVA	
INCREMENTAL EL NÚMERO DE PROFESORES DE TIEMPO COMPLETO CON PERFIL DESEABLE DEL PROGRAMA PARA EL DESARROLLO PROFESIONAL DOCENTE (PRODEP) 20% EN ESTE 2023. ESTE INDICADOR ESTA SUJETO A LAS CONDICIONES Y LINEAMIENTOS DE PRODEP.	
DEPENDENCIA / ENTIDAD	
UNIVERSIDAD TECNOLÓGICA DE SAN LUIS RIO COLORADO	
UNIDAD ADMINISTRATIVA	
UTSRC DIRECCIÓN ACADÉMICA	
CLAVE PROGRAMÁTICA	
40872040002503E101E10112N2	
NOMBRE DEL INDICADOR	
PROPORCIÓN DE PTC CAPACITADOS EN LA UTILIZACIÓN DE TICS	
DESCRIPCIÓN	
CAPACITAR LA PLANTA DOCENTE DE LA UNIVERSIDAD EN EL DISEÑO DE CURSOS EN ENTORNOS VIRTUALES DE APRENDIZAJE, QUE IMPACTEN EN DIFERENTES ASIGNATURAS EN LOS PE	
MÉTODO DE CÁLCULO	
(PROFESORES DE TIEMPO COMPLETO CAPACITADOS)/TOTAL DE PROFESORES DE TIEMPO PORCENTUAL	
TIPO DE CÁLCULO	
CONSTANCIAS	
SENTIDO DEL INDICADOR	
ASCENDENTE	
CONTRIBUCIÓN AL PED	
E101 EDUCACIÓN, CULTURA, JUVENTUD, DEPORTE, CIENCIA, TECNOLOGÍA Y SOCIEDAD DIGITAL	
PROGRAMADO ORIGINAL	
DATOS	
PRIMERO SEGUNDO TERCERO CUARTO ANUAL	
META	
0.00% 0.00% 0.00% 100% 100.00%	
NUMERADOR	
0.00 0.00 0.00 15.00 15.00	
DENOMINADOR	
0.00 0.00 0.00 15.00 15.00	
MODIFICADO	
DATOS	
PRIMERO SEGUNDO TERCERO CUARTO ANUAL	
META	
0.00% 0.00% 0.00% 100% 100.00%	
NUMERADOR	
0.00 0.00 0.00 15.00 15.00	
DENOMINADOR	
0.00 0.00 0.00 15.00 15.00	
REALIZADO	
DATOS	
PRIMERO SEGUNDO TERCERO CUARTO	
META	
0.00% 0.00% 0.00% 0.00%	
NUMERADOR	
0.00 0.00 0.00 0.00	
DENOMINADOR	
0.00 0.00 0.00 0.00	
% DE AVANCE TRIMESTRAL	
DATOS	
PRIMERO SEGUNDO TERCERO CUARTO	
META	
0.00% 0.00% 0.00% 0.00%	
NUMERADOR	
0.00 0.00 0.00 0.00	
DENOMINADOR	
0.00 0.00 0.00 0.00	
EVALUACIÓN CUALITATIVA	
NO SE PROGRAMA NADA PARA EL SEGUNDO TRIMESTRE.	





Gobierno del  
Estado de Sonora

**GOBIERNO DEL ESTADO DE SONORA**

**INFORME DE AVANCE PROGRAMÁTICO 2023 POR INDICADOR**

**TRIMESTRE:  
SEGUNDO**

DEPENDENCIA / ENTIDAD		UNIVERSIDAD TECNOLÓGICA DE SAN LUIS RIO COLORADO																		
UNIDAD ADMINISTRATIVA		UTSRC DIRECCIÓN ACADÉMICA																		
CLAVE PROGRAMÁTICA		40872040002503E101E10112N2																		
NOMBRE DEL INDICADOR		PUBLICACIONES ACADÉMICAS DE PROFESORES DE TIEMPO COMPLETO																		
DESCRIPCIÓN		FOMENTAR LA PUBLICACIÓN ACADÉMICA DE TRABAJOS DE INVESTIGACIÓN ENTRE LOS PROFESORES DE TIEMPO COMPLETO																		
MÉTODO DE CÁLCULO		(PUBLICACIONES REALIZADAS ANUAL/PUBLICACIONES PROGRAMADAS POR AÑO)*100																		
TIPO DE CÁLCULO		PORCENTUAL																		
FUENTE DE VERIFICACIÓN		PUBLICACIONES																		
SENTIDO DEL INDICADOR		ASCENDENTE																		
CONTRIBUCIÓN AL PED		E101 EDUCACIÓN, CULTURA, JUVENTUD, DEPORTE, CIENCIA, TECNOLOGÍA Y SOCIEDAD DIGITAL																		
DATOS		PROGRAMADO ORIGINAL						MODIFICADO						REALIZADO		% DE AVANCE TRIMESTRAL				
		PRIMERO	SEGUNDO	TERCERO	CUARTO	ANUAL	PRIMERO	SEGUNDO	TERCERO	CUARTO	ANUAL	PRIMERO	SEGUNDO	TERCERO	CUARTO					
META	0.00%	0.00%	0.00%	0.00%	100%	100.00%	0.00%	0.00%	0.00%	0.00%	100.00%	0.00%	0.00%	0.00%	0.00%	0.00%				
NUMERADOR	0.00	0.00	0.00	2.00	2.00	2.00	0.00	0.00	0.00	2.00	2.00	0.00	0.00	0.00	0.00	0.00%				
DENOMINADOR	0.00	0.00	0.00	2.00	2.00	2.00	0.00	0.00	0.00	2.00	2.00	0.00	0.00	0.00	0.00	0.00%				
EVALUACIÓN CUALITATIVA																				
NO SE TIENEN PROGRAMADAS PUBLICACIONES EN EL SEGUNDO TRIMESTRE																				
DEPENDENCIA / ENTIDAD		UNIVERSIDAD TECNOLÓGICA DE SAN LUIS RIO COLORADO																		
UNIDAD ADMINISTRATIVA		UTSRC DIRECCIÓN ACADÉMICA																		
CLAVE PROGRAMÁTICA		40872040002503E101E10112N2																		
NOMBRE DEL INDICADOR		PROGRAMAS DE TUTORIA Y ASESORIA																		
DESCRIPCIÓN		PROMOVER E IMPULSAR ENTORNOS FAVORABLES PARA EL PROCESO DE ENSEÑANZA- APRENDIZAJE EN LOS ESTUDIANTES DE LA UTSRRC																		
MÉTODO DE CÁLCULO		(PROGRAMAS TUTORIAS Y ASESORIAS ACTUALIZADOS/PROGRAMAS EXISTENTES)*100																		
TIPO DE CÁLCULO		PORCENTUAL																		
FUENTE DE VERIFICACIÓN		REGISTRO DE PROGRAMAS																		
SENTIDO DEL INDICADOR		ASCENDENTE																		
CONTRIBUCIÓN AL PED		E101 EDUCACIÓN, CULTURA, JUVENTUD, DEPORTE, CIENCIA, TECNOLOGÍA Y SOCIEDAD DIGITAL																		
DATOS		PROGRAMADO ORIGINAL						MODIFICADO						REALIZADO						% DE AVANCE TRIMESTRAL
		PRIMERO	SEGUNDO	TERCERO	CUARTO	ANUAL	PRIMERO	SEGUNDO	TERCERO	CUARTO	ANUAL	PRIMERO	SEGUNDO	TERCERO	CUARTO					
META	100%	100%	100%	100%	100%	100%	100%	100%	100%	100%	100%	100%	100%	100%	100%	100.00%				
NUMERADOR	1.00	1.00	1.00	1.00	1.00	1.00	1.00	1.00	1.00	1.00	1.00	1.00	1.00	1.00	1.00	100.00%				
DENOMINADOR	1.00	1.00	1.00	1.00	1.00	1.00	1.00	1.00	1.00	1.00	1.00	1.00	1.00	1.00	1.00	100.00%				

EVALUACIÓN CUALITATIVA

MANTENER ACTUALIZADO LOS PROGRAMAS DE FORMACIÓN PRÁCTICA, TUTORIAS Y ASESORIA DE ACUERDO A LAS NECESIDADES Y DEMANDAS DE LOS PROGRAMAS EDUCATIVOS. 100% ESTUDIANTES ATENDIDOS.



Gobierno del  
Estado de Sonora

**GOBIERNO DEL ESTADO DE SONORA**

**INFORME DE AVANCE PROGRAMÁTICO 2023 POR INDICADOR**

**TRIMESTRE:  
SEGUNDO**

DEPENDENCIA / ENTIDAD		UNIVERSIDAD TECNOLÓGICA DE SAN LUIS RIO COLORADO																		
UNIDAD ADMINISTRATIVA		UTSRC DIRECCIÓN ACADÉMICA																		
CLAVE PROGRAMÁTICA		40872040002508E101E10112N2																		
NOMBRE DEL INDICADOR		PROPORCIÓN DE ESTUDIANTES QUE RECIBEN TUTORIAS Y/O ASESORÍAS																		
DESCRIPCIÓN		BRINDAR TUTORIAS Y ASESORIAS AL ESTUDIANTADO DURANTE SU TRAYECTORIA GENERACIONAL																		
MÉTODO DE CÁLCULO		(PROPORCIÓN DE ESTUDIANTES QUE RECIBEN TUTORIAS Y/O ASESORÍAS/TOTAL DE PORCENTUAL																		
TIPO DE CÁLCULO		ACUMULABLE																		
FUENTE DE VERIFICACIÓN		TIPO DE INDICADOR																		
SENTIDO DEL INDICADOR		DIMENSIÓN DEL INDICADOR																		
CONTRIBUCIÓN AL PED		PROPORCIÓN DE ESTUDIANTES QUE RECIBEN ALUMNADO																		
		TOTAL DE MATRICULA																		
		ALUMNADO																		
		PROGRAMADO ORIGINAL						MODIFICADO						REALIZADO		% DE AVANCE TRIMESTRAL				
DATOS		PRIMERO	SEGUNDO	TERCERO	CUARTO	ANUAL	PRIMERO	SEGUNDO	TERCERO	CUARTO	ANUAL	PRIMERO	SEGUNDO	TERCERO	CUARTO		PRIMERO	SEGUNDO	TERCERO	CUARTO
META		0.00%	100%	100%	100%	100%	0.00%	100%	100%	100%	100%	0.00%	100%	100%	100%	0.00%	100%	0.00%	0.00%	0.00%
NUMERADOR		0.00	930.00	865.00	1100.00	1100.00	0.00	930.00	865.00	1100.00	1100.00	0.00	966.00	966.00	0.00	0.00	966.00	0.00	0.00	0.00
DENOMINADOR		0.00	930.00	865.00	1100.00	1100.00	0.00	930.00	865.00	1100.00	1100.00	0.00	966.00	966.00	0.00	0.00	966.00	0.00	0.00	0.00
<b>EVALUACIÓN CUALITATIVA</b>																				
EL 100% DE LOS Y LAS ESTUDIANTES RECIBEN TUTORIAS Y ASESORIAS.																				
DEPENDENCIA / ENTIDAD		UNIVERSIDAD TECNOLÓGICA DE SAN LUIS RIO COLORADO																		
UNIDAD ADMINISTRATIVA		UTSRC DIRECCIÓN ACADÉMICA																		
CLAVE PROGRAMÁTICA		40872040002508E101E10112N2																		
NOMBRE DEL INDICADOR		PROPORCIÓN DE ESTUDIANTES BENEFICIADOS CON LA INNOVACIÓN EDUCATIVA																		
DESCRIPCIÓN		PROMOVER LA INNOVACIÓN EDUCATIVA																		
MÉTODO DE CÁLCULO		(ESTUDIANTES BENEFICIADOS/TOTAL DE MATRICULA)*100																		
TIPO DE CÁLCULO		ACUMULABLE																		
FUENTE DE VERIFICACIÓN		TIPO DE INDICADOR																		
SENTIDO DEL INDICADOR		DIMENSIÓN DEL INDICADOR																		
CONTRIBUCIÓN AL PED		DESCRIPCIÓN DEL NUMERADOR																		
		ALUMNADO																		
		TOTAL DE LA MATRICULA																		
		ALUMNADO																		
		PROGRAMADO ORIGINAL						MODIFICADO						REALIZADO		% DE AVANCE TRIMESTRAL				
DATOS		PRIMERO	SEGUNDO	TERCERO	CUARTO	ANUAL	PRIMERO	SEGUNDO	TERCERO	CUARTO	ANUAL	PRIMERO	SEGUNDO	TERCERO	CUARTO		PRIMERO	SEGUNDO	TERCERO	CUARTO
META		0.00%	100%	100%	100%	100%	0.00%	100%	100%	100%	100%	0.00%	100%	100%	100%	0.00%	100%	0.00%	0.00%	0.00%
NUMERADOR		0.00	930.00	865.00	1100.00	1100.00	0.00	930.00	865.00	1100.00	1100.00	0.00	966.00	966.00	0.00	0.00	966.00	0.00	0.00	0.00
DENOMINADOR		0.00	930.00	865.00	1100.00	1100.00	0.00	930.00	865.00	1100.00	1100.00	0.00	966.00	966.00	0.00	0.00	966.00	0.00	0.00	0.00

**EVALUACIÓN CUALITATIVA**

SE CONSIDERA QUE EL 100% DE LOS ESTUDIANTES SON BENEFICIADOS CON LA INNOVACIÓN EDUCATIVA, YA QUE TODOS TIENEN ACCESO A LOS LABORATORIOS ACORDE A PROGRAMAS EDUCATIVOS QUE SE OFERTAN EN LA UNIVERSIDAD.



Gobierno del  
Estado de Sonora

**GOBIERNO DEL ESTADO DE SONORA**

**INFORME DE AVANCE PROGRAMÁTICO 2023 POR INDICADOR**

**TRIMESTRE:  
SEGUNDO**

DEPENDENCIA / ENTIDAD	UNIVERSIDAD TECNOLÓGICA DE SAN LUIS RIO COLORADO														
UNIDAD ADMINISTRATIVA	UTSRC DIRECCIÓN ACADÉMICA														
CLAVE PROGRAMÁTICA	40872040002503E101E10112N2														
NOMBRE DEL INDICADOR	ATENCIÓN DE LAS Y LOS ALUMNOS CON VULNERABILIDAD POR PARTE DEL ÁREA														
DESCRIPCIÓN	MEDIR LA CANTIDAD DE ALUMNOS QUE ACUDEN AL DEPARTAMENTO PSICOPEDAGÓGICO POR VULNERABILIDADES PERSONALES Y ACADÉMICAS														
MÉTODO DE CÁLCULO	(ALUMNOS ATENDIDOS EN DEPARTAMENTO PSICOPEDAGÓGICO DE FORMA CUATRIMESTRAL/ PORCENTUAL														
TIPO DE CÁLCULO	BASE DE DATOS														
FUENTE DE VERIFICACIÓN	ASCENDENTE														
SENTIDO DEL INDICADOR	CONTRIBUCIÓN AL PED														
CONTRIBUCIÓN AL PED	E101 EDUCACIÓN, CULTURA, JUVENTUD, DEPORTE, CIENCIA, TECNOLOGÍA Y SOCIEDAD DIGITAL														
DATOS	PROGRAMADO ORIGINAL						MODIFICADO						% DE AVANCE TRIMESTRAL		
	PRIMERO	SEGUNDO	TERCERO	CUARTO	ANUAL		PRIMERO	SEGUNDO	TERCERO	CUARTO	ANUAL	PRIMERO		SEGUNDO	TERCERO
META	0.00%	7.96%	7.51%	13.64%	13.64%		0.00%	7.96%	7.51%	13.64%	13.64%	0.00%	8.8%	0.00%	0.00%
NUMERADOR	0.00	74.00	85.00	150.00	150.00		0.00	74.00	65.00	150.00	150.00	0.00	85.00	0.00	0.00
DENOMINADOR	0.00	930.00	865.00	1100.00	1100.00		0.00	930.00	865.00	1100.00	1100.00	0.00	966.00	0.00	0.00

**EVALUACIÓN CUALITATIVA**  
SE LOGRO ATENDER A 85 ALUMNOS CON VALORACIÓN E INTERVENCIÓN PSICOLÓGICA.

DEPENDENCIA / ENTIDAD	UNIVERSIDAD TECNOLÓGICA DE SAN LUIS RIO COLORADO														
UNIDAD ADMINISTRATIVA	UTSRC DIRECCIÓN ACADÉMICA														
CLAVE PROGRAMÁTICA	40872040002503E101E10112N2														
NOMBRE DEL INDICADOR	SATISFACCIÓN EN EL PROCESO DE PROGRAMACIÓN ACADÉMICA POR PARTE DE LOS DOCENTES														
DESCRIPCIÓN	MEJORAR EL SERVICIO DE APOYO A LAS ESTRUCTURAS ACADÉMICAS DE LA UNIVERSIDAD, PARA CONFIGURAR UNA OFERTA CUATRIMESTRAL QUE SE INTEGRE A LOS PLANES DE ESTUDIO QUE SE OFERTA EN LOS DISTINTOS PROGRAMAS EDUCATIVOS														
MÉTODO DE CÁLCULO	(GRADO DE SATISFACCIÓN DEL CLIENTE / EL TOTAL DE EXPECTATIVAS DEL CLIENTE) *100														
TIPO DE CÁLCULO	PORCENTUAL														
FUENTE DE VERIFICACIÓN	ENCUESTAS														
SENTIDO DEL INDICADOR	ASCENDENTE														
CONTRIBUCIÓN AL PED	E101 EDUCACIÓN, CULTURA, JUVENTUD, DEPORTE, CIENCIA, TECNOLOGÍA Y SOCIEDAD DIGITAL														
DATOS	PROGRAMADO ORIGINAL						MODIFICADO						% DE AVANCE TRIMESTRAL		
	PRIMERO	SEGUNDO	TERCERO	CUARTO	ANUAL		PRIMERO	SEGUNDO	TERCERO	CUARTO	ANUAL	PRIMERO		SEGUNDO	TERCERO
META	0.00%	100%	100%	100%	100%		0.00%	100%	100%	100%	100%	0.00%	100%	0.00%	0.00%
NUMERADOR	0.00	580.00	580.00	580.00	580.00		0.00	580.00	580.00	580.00	580.00	0.00	580.00	0.00	0.00
DENOMINADOR	0.00	580.00	580.00	580.00	580.00		0.00	580.00	580.00	580.00	580.00	0.00	580.00	0.00	0.00

**EVALUACIÓN CUALITATIVA**  
SE CUMPLIO AL 100%.



Gobierno del  
Estado de Sonora

**GOBIERNO DEL ESTADO DE SONORA**

**INFORME DE AVANCE PROGRAMÁTICO 2023 POR INDICADOR**

**TRIMESTRE:  
SEGUNDO**

DEPENDENCIA / ENTIDAD	UNIVERSIDAD TECNOLÓGICA DE SAN LUIS RIO COLORADO	UNIDAD ADMINISTRATIVA	UTSRC DIRECCIÓN ACADÉMICA	CLAVE PROGRAMÁTICA	40872040002503E101E10112N2	NOMBRE DEL INDICADOR	PORCENTAJE DE ESTUDIANTES TITULADOS ANUALMENTE	ACUMULABLE	SI	TIPO DE INDICADOR	GESTIÓN	DIMENSIÓN DEL INDICADOR	EFICIENCIA	DESCRIPCIÓN DEL NUMERADOR	TÍTULOS EXPEDIDOS	UNIDAD DE MEDIDA DEL NUMERADOR	EGRESADOS	DESCRIPCIÓN DEL DENOMINADOR	ESTUDIANTES EGRESADOS	UNIDAD DE MEDIDA DEL DENOMINADOR	EGRESADOS	REALIZADO				% DE AVANCE TRIMESTRAL
																						PRIMERO	SEGUNDO	TERCERO	CUARTO	
DESCRIPCIÓN	INCREMENTAR EL ÍNDICE DE TITULACIÓN DE ESTUDIANTES EGRESADOS																									
MÉTODO DE CÁLCULO	(TÍTULOS EXPEDIDOS/ESTUDIANTES EGRESADOS)*100																									
TIPO DE CÁLCULO	PORCENTUAL																									
FUENTE DE VERIFICACIÓN	TÍTULOS EXPEDIDOS																									
SENTIDO DEL INDICADOR	ASCENDENTE																									
CONTRIBUCIÓN AL PED	E101 EDUCACIÓN, CULTURA, JUVENTUD, DEPORTE, CIENCIA, TECNOLOGÍA Y SOCIEDAD DIGITAL																									
PROGRAMADO ORIGINAL																										
DATOS	PRIMERO	SEGUNDO	TERCERO	CUARTO	ANUAL	PRIMERO	SEGUNDO	TERCERO	CUARTO	ANUAL	PRIMERO	SEGUNDO	TERCERO	CUARTO	ANUAL	PRIMERO	SEGUNDO	TERCERO	CUARTO	ANUAL	PRIMERO	SEGUNDO	TERCERO	CUARTO	% DE AVANCE TRIMESTRAL	
META	0.00%	0.00%	0.00%	94.71%	94.71%	0.00%	0.00%	0.00%	94.71%	94.71%	0.00%	0.00%	0.00%	0.00%	0.00%	0.00%	0.00%	0.00%	0.00%	0.00%	0.00%	0.00%	0.00%	0.00%	0.00%	
NUMERADOR	0.00	0.00	0.00	197.00	197.00	0.00	0.00	0.00	197.00	197.00	0.00	0.00	0.00	0.00	0.00	0.00	0.00	0.00	0.00	0.00	0.00	0.00	0.00	0.00	0.00%	
DENOMINADOR	0.00	0.00	0.00	208.00	208.00	0.00	0.00	0.00	208.00	208.00	0.00	0.00	0.00	0.00	208.00	0.00	0.00	0.00	0.00	208.00	0.00	0.00	0.00	0.00	0.00%	
EVALUACIÓN CUALITATIVA																										% DE AVANCE TRIMESTRAL
ESTE INDICADOR ES ANUAL																										
DEPENDENCIA / ENTIDAD	UNIVERSIDAD TECNOLÓGICA DE SAN LUIS RIO COLORADO																									
UNIDAD ADMINISTRATIVA	UTSRC DIRECCIÓN ACADÉMICA																									
CLAVE PROGRAMÁTICA	40872040002503E101E10112N2																									
NOMBRE DEL INDICADOR	PORCENTAJE DE USUARIOS DEL SERVICIO DE BIBLIOTECA VIRTUAL																									
DESCRIPCIÓN	INCREMENTAR EL APROVECHAMIENTO DE LAS TICs PARA EL FORTALECIMIENTO EDUCATIVO DE LOS ESTUDIANTES																									
MÉTODO DE CÁLCULO	(MATRICULA DE ALUMNOS CON ACCESO A BIBLIOTECA VIRTUAL/MATRICULA TOTAL)*100																									
TIPO DE CÁLCULO	PORCENTUAL																									
FUENTE DE VERIFICACIÓN	BASE DE DATOS																									
SENTIDO DEL INDICADOR	ASCENDENTE																									
CONTRIBUCIÓN AL PED	E101 EDUCACIÓN, CULTURA, JUVENTUD, DEPORTE, CIENCIA, TECNOLOGÍA Y SOCIEDAD DIGITAL																									
PROGRAMADO ORIGINAL																										
DATOS	PRIMERO	SEGUNDO	TERCERO	CUARTO	ANUAL	PRIMERO	SEGUNDO	TERCERO	CUARTO	ANUAL	PRIMERO	SEGUNDO	TERCERO	CUARTO	ANUAL	PRIMERO	SEGUNDO	TERCERO	CUARTO	ANUAL	PRIMERO	SEGUNDO	TERCERO	CUARTO	% DE AVANCE TRIMESTRAL	
META	0.00%	100%	100%	100%	100%	0.00%	0.00%	0.00%	0.00%	0.00%	0.00%	0.00%	0.00%	0.00%	0.00%	0.00%	0.00%	0.00%	0.00%	0.00%	0.00%	0.00%	0.00%	0.00%	0.00%	
NUMERADOR	0.00	930.00	865.00	1100.00	1100.00	0.00	0.00	0.00	0.00	0.00	0.00	0.00	0.00	0.00	0.00	0.00	0.00	0.00	0.00	0.00	0.00	0.00	0.00	0.00	0.00%	
DENOMINADOR	0.00	930.00	865.00	1100.00	1100.00	0.00	0.00	0.00	0.00	0.00	0.00	0.00	0.00	0.00	0.00	0.00	0.00	0.00	0.00	0.00	0.00	0.00	0.00	0.00	0.00%	
EVALUACIÓN CUALITATIVA																										% DE AVANCE TRIMESTRAL
ESTE INDICADOR FUE MODIFICADO EN SU META A TRAVÉS DE OFICIO 265 A LA DIRECCIÓN DE PLANEACIÓN Y EVALUACIÓN																										



Gobierno del  
Estado de Sonora

**GOBIERNO DEL ESTADO DE SONORA**

**INFORME DE AVANCE PROGRAMÁTICO 2023 POR INDICADOR**

**TRIMESTRE:  
SEGUNDO**

DEPENDENCIA / ENTIDAD	UNIVERSIDAD TECNOLÓGICA DE SAN LUIS RIO COLORADO													
UNIDAD ADMINISTRATIVA	UTSRC DIRECCIÓN ACADÉMICA													
CLAVE PROGRAMÁTICA	40872040002503E101E10112N2													
NOMBRE DEL INDICADOR	PORCENTAJE DE ESTUDIANTES INSCRITOS EN LA PLATAFORMA DIGITAL													
DESCRIPCIÓN	EFICIAR EL PROCESO DE INSCRIPCIÓN, A TRAVÉS DE UNA PLATAFORMA DIGITAL													
	DIMENSIÓN DEL INDICADOR													
MÉTODO DE CÁLCULO	(NUMERO DE ESTUDIANTES INSCRITOS A TRAVÉS DE LA PLATAFORMA/MATRÍCULA INSCRITA) * 100													
TIPO DE CÁLCULO	PORCENTUAL													
FUENTE DE VERIFICACIÓN	PLATAFORMA DIGITAL													
SENTIDO DEL INDICADOR	ASCENDENTE													
CONTRIBUCIÓN AL PED	E101 EDUCACIÓN, CULTURA, JUVENTUD, DEPORTE, CIENCIA, TECNOLOGÍA Y SOCIEDAD DIGITAL													
DATOS	PROGRAMADO ORIGINAL						MODIFICADO							
	PRIMERO	SEGUNDO	TERCERO	CUARTO	ANUAL	PRIMERO	SEGUNDO	TERCERO	CUARTO	ANUAL	PRIMERO	SEGUNDO	TERCERO	CUARTO
META	0.00%	0.00%	100%	0.00%	100.00%	0.00%	0.00%	0.00%	0.00%	0.00%	0.00%	0.00%	0.00%	0.00%
NUMERADOR	0.00	0.00	450.00	0.00	450.00	0.00	0.00	0.00	0.00	0.00	0.00	0.00	0.00	0.00
DENOMINADOR	0.00	0.00	450.00	0.00	450.00	0.00	0.00	0.00	0.00	0.00	0.00	0.00	0.00	0.00
EVALUACIÓN CUALITATIVA														
ESTE INDICADOR FUE MODIFICADO EN SU META A TRAVÉS DE OFICIO 265 A LA DIRECCIÓN DE PLANEACIÓN Y EVALUACIÓN														
DEPENDENCIA / ENTIDAD	UNIVERSIDAD TECNOLÓGICA DE SAN LUIS RIO COLORADO													
UNIDAD ADMINISTRATIVA	UTSRC DIRECCIÓN ACADÉMICA													
CLAVE PROGRAMÁTICA	40872040002503E101E10112N2													
NOMBRE DEL INDICADOR	PORCENTAJE DE USUARIOS EN EL SERVICIO DE FOTOCOPIADO													
DESCRIPCIÓN	FACILITAR AL ESTUDIANTE EL SERVICIO DE FOTOCOPIADO A TRAVÉS DE UNA RED DIGITAL QUE LES PERMITE REDUCIR LOS TIEMPOS DE ESPERA													
	DIMENSIÓN DEL INDICADOR													
MÉTODO DE CÁLCULO	(NUMERO DE ESTUDIANTES QUE UTILIZAN EL SERVICIO DE FOTOCOPIADO/MATRÍCULA													
TIPO DE CÁLCULO	PORCENTUAL													
FUENTE DE VERIFICACIÓN	BASE DE DATOS													
SENTIDO DEL INDICADOR	ASCENDENTE													
CONTRIBUCIÓN AL PED	E101 EDUCACIÓN, CULTURA, JUVENTUD, DEPORTE, CIENCIA, TECNOLOGÍA Y SOCIEDAD DIGITAL													
DATOS	PROGRAMADO ORIGINAL						MODIFICADO							
	PRIMERO	SEGUNDO	TERCERO	CUARTO	ANUAL	PRIMERO	SEGUNDO	TERCERO	CUARTO	ANUAL	PRIMERO	SEGUNDO	TERCERO	CUARTO
META	0.00%	100%	100%	100%	100%	0.00%	0.00%	0.00%	0.00%	0.00%	0.00%	0.00%	0.00%	0.00%
NUMERADOR	0.00	900.00	865.00	1100.00	1100.00	0.00	0.00	0.00	0.00	0.00	0.00	0.00	0.00	0.00
DENOMINADOR	0.00	900.00	865.00	1100.00	1100.00	0.00	0.00	0.00	0.00	0.00	0.00	0.00	0.00	0.00
EVALUACIÓN CUALITATIVA														
ESTE INDICADOR FUE MODIFICADO EN SU META A TRAVÉS DE OFICIO 265 A LA DIRECCIÓN DE PLANEACIÓN Y EVALUACIÓN														



Gobierno del  
Estado de Sonora

## GOBIERNO DEL ESTADO DE SONORA

TRIMESTRE:  
SEGUNDO

### INFORME DE AVANCE PROGRAMÁTICO 2023 POR INDICADOR

DEPENDENCIA / ENTIDAD	UNIVERSIDAD TECNOLÓGICA DE SAN LUIS RIO COLORADO													
UNIDAD ADMINISTRATIVA	UTSRC DIRECCIÓN ACADÉMICA													
CLAVE PROGRAMÁTICA	40872040002503E101E10112N2													
NOMBRE DEL INDICADOR	PORCENTAJE DE ALUMNOS BECADOS													
DESCRIPCIÓN	INCREMENTAR LOS ESTÍMULOS COMO BECAS FEDERALES, ESTATALES O PARTICULARES ENTRE LA POBLACIÓN ESTUDIANTIL													
MÉTODO DE CÁLCULO	(ALUMNOS BECADOS/MATRÍCULA CUATRIMESTRAL)*100													
TIPO DE CÁLCULO	PORCENTUAL													
FUENTE DE VERIFICACIÓN	BASE DE DATOS DE BECAS OTORGADAS													
SENTIDO DEL INDICADOR	ASCENDENTE													
CONTRIBUCIÓN AL PED	E101 EDUCACIÓN, CULTURA, JUVENTUD, DEPORTE, CIENCIA, TECNOLOGÍA Y SOCIEDAD DIGITAL													
DATOS	PROGRAMADO ORIGINAL						MODIFICADO						% DE AVANCE TRIMESTRAL	
	PRIMERO	SEGUNDO	TERCERO	CUARTO	ANUAL	PRIMERO	SEGUNDO	TERCERO	CUARTO	ANUAL	PRIMERO	SEGUNDO		TERCERO
META	0.00%	24.95%	24.97%	25%	25%	0.00%	24.95%	24.97%	25%	25%	0.00%	24.95%	0.00%	0.00%
NUMERADOR	0.00	232.00	216.00	275.00	275.00	0.00	232.00	216.00	275.00	275.00	0.00	232.00	0.00	0.00
DENOMINADOR	0.00	930.00	865.00	1100.00	1100.00	0.00	930.00	865.00	1100.00	1100.00	0.00	930.00	0.00	0.00
EVALUACIÓN CUALITATIVA														
EN ESTE TRIMESTRE HAY 265 ALUMNOS BECADOS DE 232 PROYECTADOS LOGRANDO EL 29% DE LOS BECADOS.														
DEPENDENCIA / ENTIDAD	UNIVERSIDAD TECNOLÓGICA DE SAN LUIS RIO COLORADO													
UNIDAD ADMINISTRATIVA	UTSRC DIRECCIÓN DE PLANEACIÓN Y EVALUACIÓN													
CLAVE PROGRAMÁTICA	40872050002503E101E10283N1													
NOMBRE DEL INDICADOR	PORCENTAJE DE CUMPLIMIENTO DE LAS OBLIGACIONES DE TRANSPARENCIA DE LOS SUJETOS													
DESCRIPCIÓN	ESTABLECER MECANISMOS TRANSPARENTES Y PÚBLICOS DEL CONTROL DEL GASTO QUE PERMITA IDENTIFICAR LA DESVIACIÓN DE RECURSOS O POSIBLES ACTOS DE CORRUPCIÓN													
MÉTODO DE CÁLCULO	(RESULTADO DE LAS OBLIGACIONES DEL SUJETO OBLIGADO EN UN TRIMESTRE/META DE LOS PORCENTUAL													
TIPO DE CÁLCULO	PORCENTUAL													
FUENTE DE VERIFICACIÓN	ASCENDENTE													
SENTIDO DEL INDICADOR	ASCENDENTE													
CONTRIBUCIÓN AL PED	E101 EDUCACIÓN, CULTURA, JUVENTUD, DEPORTE, CIENCIA, TECNOLOGÍA Y SOCIEDAD DIGITAL													
DATOS	PROGRAMADO ORIGINAL						MODIFICADO						% DE AVANCE TRIMESTRAL	
	PRIMERO	SEGUNDO	TERCERO	CUARTO	ANUAL	PRIMERO	SEGUNDO	TERCERO	CUARTO	ANUAL	PRIMERO	SEGUNDO		TERCERO
META	100%	100%	100%	100%	100%	100%	100%	100%	100%	100%	0.00%	0.00%	0.00%	0.00%
NUMERADOR	100.00	100.00	100.00	100.00	100.00	100.00	100.00	100.00	100.00	100.00	0.00	0.00	0.00	0.00
DENOMINADOR	100.00	100.00	100.00	100.00	100.00	100.00	100.00	100.00	100.00	100.00	0.00	0.00	0.00	0.00

EVALUACIÓN CUALITATIVA

ESTE INDICADOR ESTA SUJETO AL CALENDARIO DE LA CONTRALORÍA POR LO TANTO SE VERÁ REFLEJADO EN EL TERCER TRIMESTRE.



Gobierno del  
Estado de Sonora

**GOBIERNO DEL ESTADO DE SONORA**

**TRIMESTRE:  
SEGUNDO**

**INFORME DE AVANCE PROGRAMÁTICO 2023 POR INDICADOR**

DEPENDENCIA / ENTIDAD	UNIVERSIDAD TECNOLÓGICA DE SAN LUIS RIO COLORADO														
UNIDAD ADMINISTRATIVA	UTSRC UNIDAD JURÍDICA														
CLAVE PROGRAMÁTICA	40872060002503E101E10046N1														
NOMBRE DEL INDICADOR	ATENCIÓNES EN ASUNTOS JURÍDICOS														
DESCRIPCIÓN	RESOLVER DE MANERA CORRECTA EL TOTAL DE LOS CASOS ATENDIDOS EN EL TRIMESTRE														
MÉTODO DE CÁLCULO	CASOS ATENDIDOS EN EL TRIMESTRE														
TIPO DE CÁLCULO	ABSOLUTO														
FUENTE DE VERIFICACIÓN	ASUNTOS JURÍDICOS RECIBIDOS														
SENTIDO DEL INDICADOR	CONSTANTE														
CONTRIBUCIÓN AL PED	E101 EDUCACIÓN, CULTURA, JUVENTUD, DEPORTE, CIENCIA, TECNOLOGÍA Y SOCIEDAD DIGITAL														
DATOS	PROGRAMADO ORIGINAL						MODIFICADO						REALIZADO		
	PRIMERO	SEGUNDO	TERCERO	CUARTO	ANUAL		PRIMERO	SEGUNDO	TERCERO	CUARTO	ANUAL	PRIMERO	SEGUNDO	TERCERO	CUARTO
META	4.00	5.00	5.00	5.00	19.00		4.00	5.00	5.00	5.00	19.00	4.00	5.00	5.00	5.00
NUMERADOR	4.00	5.00	5.00	5.00	19.00		4.00	5.00	5.00	5.00	19.00	4.00	5.00	5.00	5.00
DENOMINADOR															
EVALUACIÓN CUALITATIVA															
SE LOGRO ATENDER EN SU TOTALIDAD LOS ASUNTOS JURÍDICOS PLASMADOS PARA ESTE TRIMESTRE.															
% DE AVANCE TRIMESTRAL															
100.00%															



Gobierno del Estado de Sonora

**Gobierno del Estado de Sonora  
ANALÍTICO DE METAS POR UNIDAD RESPONSABLE 2023  
PROGRAMA OPERATIVO ANUAL**

**UNIVERSIDAD TECNOLÓGICA DE SAN LUIS RIO COLORADO**

4	08	72	020	00	2	5	03	E1	01	E	10	287	ESTRUCTURA PROGRAMÁTICA					DESCRIPCIÓN	UNIDAD DE MEDIDA	TIPO DE META	VALOR ACUMULADO	CALENDARIO DE METAS				META ANUAL								
													DEPENDENCIA / SECTOR	SECTOR INSTITUCIONAL	UNIDAD RESPONSABLE	CENTRO DE COSTOS	FINALIDAD					FUNCIÓN	SUBFUNCIÓN	EJE RECTOR	RETO		MODALIDAD	PROGRAMA PRESUPUESTARIO	ACTIVIDAD / PROYECTO	META	ELEMENTOS DE LA META			
																															I TRIM	II TRIM	III TRIM	IV TRIM
UTSRC DIRECCIÓN DE VINCULACIÓN													ASPIRANTE	PORCENTUAL	NO	NUMERADOR	DENOMINADOR	0%	0.00	0%	0.00	100%	0%	100.00	0%	0.00	100.00							
4	08	72	020	00	2	5	03	E1	01	E	10	287																01	EDUCACIÓN SUPERIOR DE CALIDAD PARA EL DESARROLLO	INDICE DE CAPTACIÓN DE LAS Y LOS ESTUDIANTES	NO	0%	0.00	0%
UTSRC DIRECCIÓN DE VINCULACIÓN													ALUMNADO	PORCENTUAL	NO	NUMERADOR	DENOMINADOR	0%	0.00	0%	0.00	0%	0.00	0%	0.00	0%	0.00	0%	0.00					
4	08	72	020	00	2	5	03	E1	01	E	10	287																		02	PROPORCIÓN DE ESTUDIANTES QUE REALIZAN MOVILIDAD ACADÉMICA	NO	0%	0.00
UTSRC DIRECCIÓN DE VINCULACIÓN													PROFESOR	PORCENTUAL	NO	NUMERADOR	DENOMINADOR	0%	0.00	0%	0.00	0%	0.00	0%	0.00	0%	0.00	0%	0.00					
4	08	72	020	00	2	5	03	E1	01	E	10	287																		03	PROPORCIÓN DE PROFESORES QUE REALIZAN MOVILIDAD ACADÉMICA	NO	0%	0.00
UTSRC DIRECCIÓN DE VINCULACIÓN													EGRESADOS	PORCENTUAL	SI	NUMERADOR	DENOMINADOR	0%	0.00	0%	0.00	0%	0.00	0%	0.00	0%	0.00	0%	0.00					
4	08	72	020	00	2	5	03	E1	01	E	10	287																		04	PROPORCIÓN DE EGRESADOS SATISFECHOS	SI	0%	0.00
UTSRC DIRECCIÓN DE VINCULACIÓN													PROGRAMA	PORCENTUAL	NO	NUMERADOR	DENOMINADOR	0%	0.00	0%	0.00	0%	0.00	0%	0.00	0%	0.00	0%	0.00					
4	08	72	020	00	2	5	03	E1	01	E	10	287																		05	PROPORCIÓN DE PROGRAMAS EDUCATIVOS QUE PARTICIPAN EN MOVILIDAD	NO	0%	0.00
UTSRC DIRECCIÓN DE VINCULACIÓN													CONVENIO	PORCENTUAL	SI	NUMERADOR	DENOMINADOR	100%	0.00	100%	0.00	100%	0.00	100%	0.00	100%	0.00	100%						
4	08	72	020	00	2	5	03	E1	01	E	10	287																	06	PORCENTAJE DE CONVENIOS	SI	100%	0.00	100%
UTSRC DIRECCIÓN DE ADMINISTRACIÓN Y FINANZAS													ALUMNADO	PORCENTUAL	NO	NUMERADOR	DENOMINADOR	20%	200.00	20%	200.00	20%	200.00	20%	200.00	20%	200.00	20%	200.00					
4	08	72	030	00	2	5	03	E1	01	E	10	287																		07	ACTIVIDADES ARTÍSTICAS, CULTURALES Y DEPORTIVAS EN LAS QUE PARTICIPAN LAS Y LOS ALUMNOS	NO	20%	200.00
UTSRC DIRECCIÓN DE ADMINISTRACIÓN Y FINANZAS													PESOS	PORCENTUAL	SI	NUMERADOR	DENOMINADOR	100%	8400526.17	100%	8400526.17	100%	8400526.17	100%	8400526.17	100%	8400526.17	100%	8400526.17					
4	08	72	030	00	2	5	03	E1	01	E	10	287																		01	EDUCACIÓN SUPERIOR DE CALIDAD PARA EL DESARROLLO	INDICE DE EFICIENCIA EN EL EJERCICIO DEL GASTO	SI	100%
UTSRC DIRECCIÓN ACADÉMICA													ALUMNADO	PORCENTUAL	NO	NUMERADOR	DENOMINADOR	57.42%	534.00	57.46%	497.00	57.46%	497.00	57.46%	497.00	57.46%	497.00	57.46%	497.00					
4	08	72	040	00	2	5	03	E1	01	E	10	112																		01	EDUCACIÓN SUPERIOR DE CALIDAD PARA EL DESARROLLO	PROPORCIÓN DE ESTUDIANTES ATENDIDOS EN PROGRAMAS DE ESTUDIO DE BUENA CALIDAD	NO	57.42%
UTSRC DIRECCIÓN ACADÉMICA													PROGRAMA	PORCENTUAL	NO	NUMERADOR	DENOMINADOR	41.67%	5.00	41.67%	5.00	41.67%	5.00	41.67%	5.00	41.67%	5.00	41.67%	5.00					
4	08	72	040	00	2	5	03	E1	01	E	10	112																		02	PROPORCIÓN DE PROGRAMAS EDUCATIVOS ACREDITADOS	NO	41.67%	5.00
UTSRC DIRECCIÓN ACADÉMICA													PROGRAMA	PORCENTUAL	NO	NUMERADOR	DENOMINADOR	12.00	7.00	12.00	7.00	12.00	12.00	12.00	12.00	12.00	12.00	12.00	12.00					
4	08	72	040	00	2	5	03	E1	01	E	10	112																		02	PROPORCIÓN DE PROGRAMAS EDUCATIVOS ACREDITADOS	NO	12.00	7.00





**GOBIERNO DEL ESTADO DE SONORA  
ANALÍTICO DE METAS POR UNIDAD RESPONSABLE 2023  
PROGRAMA OPERATIVO ANUAL**

Gobierno del  
Estado de Sonora

**UNIVERSIDAD TECNOLÓGICA DE SAN LUIS RIO COLORADO**

ESTRUCTURA PROGRAMÁTICA										CALENDARIO DE METAS													
GOBIERNO	DEPENDENCIA / SECTOR	SECTOR INSTITUCIONAL	UNIDAD RESPONSABLE	CENTRO DE COSTOS	FINALIDAD	FUNCIÓN	SUBFUNCIÓN	EJE RECTOR	RETO	MODALIDAD	PROGRAMA PRESUPUESTARIO	ACTIVIDAD / PROYECTO	META	ELEMENTOS DE LA META				VALOR ACUMULADO	TIPO DE META	UNIDAD DE MEDIDA	DESCRIPCIÓN		
													I TRIM	II TRIM	III TRIM	IV TRIM	META ANUAL						
													03	PROPORCIÓN DE ALUMNOS QUE REPROBARON EL CUATRIMESTRE	ALUMNADO	PORCENTUAL	NO	NUMERADOR	3.01%	3.01%	3.01%	5%	3.00
													04	PROPORCIÓN DE ALUMNOS QUE DESERTAN DE SUS ESTUDIOS ESCOLARES EN LOS DIFERENTES PROGRAMAS EDUCATIVOS	ALUMNADO	PORCENTUAL	NO	DENOMINADOR	28.00	26.00	865.00	1100.00	33.00
													05	CUERPOS ACADÉMICOS EN FORMACIÓN	DOCENTE	PORCENTUAL	NO	NUMERADOR	84.00	78.00	9.02%	9%	9.00
													06	PROPORCIÓN DE LAS Y LOS ESTUDIANTES QUE PARTICIPAN EN ACTIVIDADES ACADÉMICAS Y CIENTÍFICAS	ALUMNADO	PORCENTUAL	NO	DENOMINADOR	0.00	0.00	100%	1.00	1.00
													07	PROGRAMAS EDUCATIVOS ACTUALIZADOS CON AST Y ESTUDIOS DE PERTINENCIA	PROGRAMA	PORCENTUAL	NO	NUMERADOR	930.00	865.00	865.00	1100.00	1100.00
													08	PROPORCIÓN DE PERSONAL ACADÉMICO HABILITADO EN ÁREAS DE SU DESEMPEÑO	DOCENTE	PORCENTUAL	SI	NUMERADOR	0.00	12.00	12.00	12.00	12.00
													09	PROGRAMAS DE ESTÍMULOS IMPLEMENTADO	PROGRAMA	PORCENTUAL	NO	DENOMINADOR	0.00	0.00	82.35%	0%	82.35
													10	PROPORCIÓN DE PROFESORES DE TIEMPO COMPLETO EN ESTUDIO DOCTORAL	PROFESOR	PORCENTUAL	NO	NUMERADOR	0.00	0.00	100%	0%	100.00
													11	PROPORCIÓN DE PROFESORES DE TIEMPO COMPLETO ACTUALIZADO DENTRO DE SU ÁREA DE DESEMPEÑO	PROFESOR	PORCENTUAL	NO	DENOMINADOR	0.00	15.00	15.00	15.00	15.00
													12	INVESTIGACIONES DE CUERPO DOCENTE Y/O CUERPO ACADÉMICO	PROYECTO	PORCENTUAL	SI	NUMERADOR	0.00	0.00	0%	0%	100.00
													13	PROPORCIÓN DE PROFESORES DE TIEMPO COMPLETO CON PERFIL DESEABLE PRODEP	PROFESOR	PORCENTUAL	SI	DENOMINADOR	0.00	0.00	0.00	2.00	2.00
													14	PROPORCIÓN DE PTC CAPACITADOS EN LA UTILIZACIÓN DE TICS	PROFESOR	PORCENTUAL	SI	NUMERADOR	0.00	0.00	0%	100%	100.00



